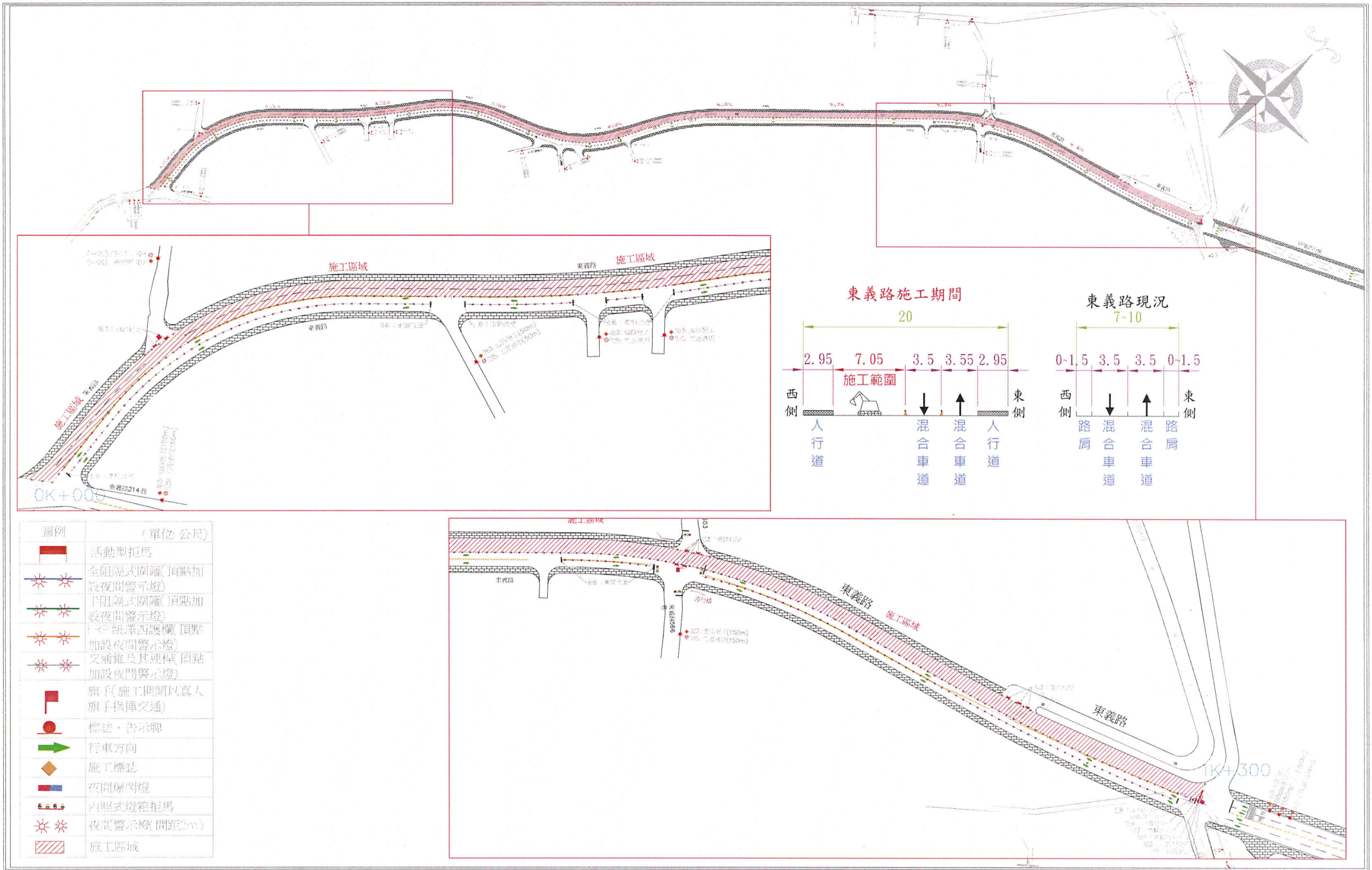

圖例	（單位：公尺）
	活動型拒馬
	全阻隔式圍籬(頂點加設夜間警示燈)
	半阻隔式圍籬(頂點加設夜間警示燈)
	臨時純淨西護欄(頂點加設夜間警示燈)
	交通錐及其連桿(頂點加設夜間警示燈)
	旗手(施工期間以真人旗手指揮交通)
	標誌、告示牌
	行車方向
	施工標誌
	夜間爆閃燈
	內照式燈箱拒馬
	夜間警示燈(間距2m)
	施工區域

交維佈設圖	工程名稱 PROJECT NAME	嘉義市東義路及盧山橋改建工程	施工時段	說　明	圖號 DRAWING NUMBER
			全日佔用	1. 工程車輛均避開上下午交通尖峰進出。 2. 旗手為訓練合格義交或交通指揮人員。	M-06
比例尺 NTS	圖名 DRAWING NAME	西側0K+100~1K+300刨鋪施工交維佈設圖	施工天數 1~2天		

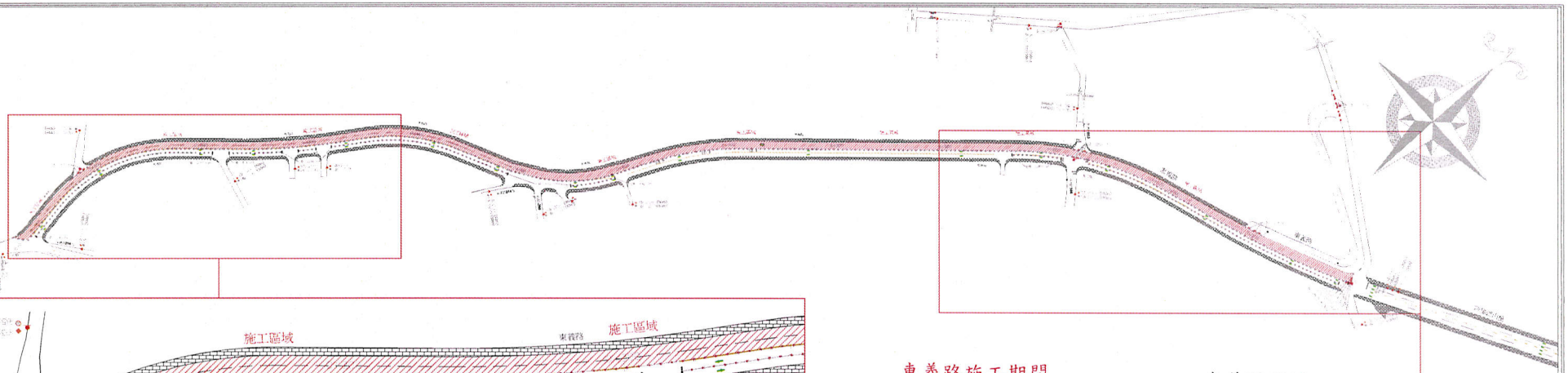

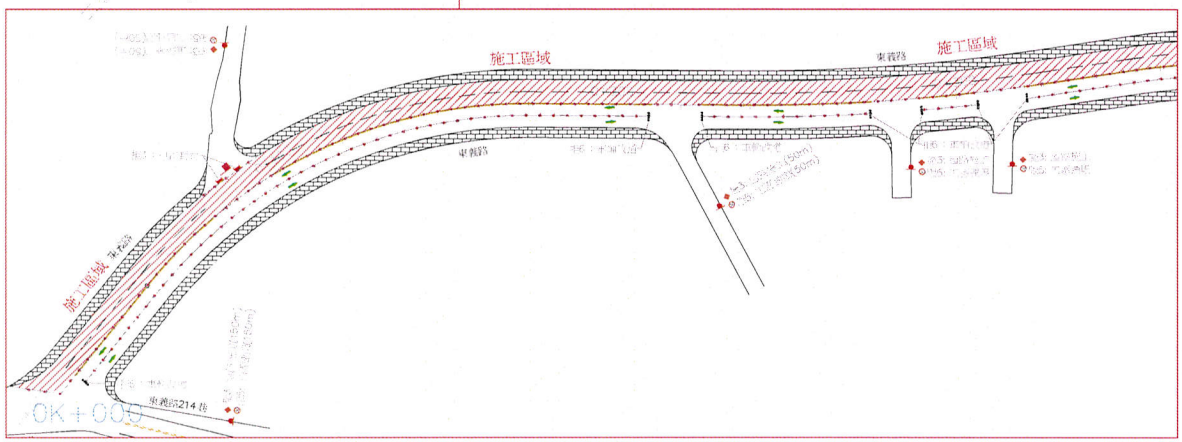

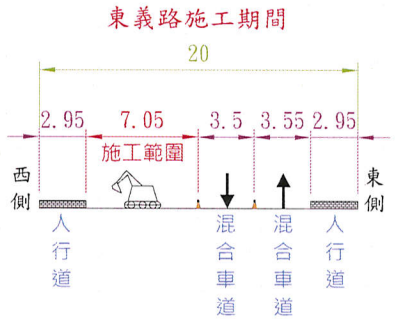

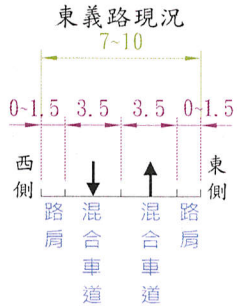

圖例	(單位:公尺)
	活動型拒馬
	全阻障式圍籬(頂點加設夜置警示燈)
	半阻障式圍籬(頂點加設夜置警示燈)
	臨時統籌西護欄(頂點加設夜間警示燈)
	交通錐及其連桿(頂點加設夜間警示燈)
	旗手(施工期間以真人旗手指揮交通)
	標誌、告示牌
	行車方向
	施工標誌
	夜間閃爍燈
	內照式燈管拒馬
	夜置警示燈(間距2m)
	施工區域

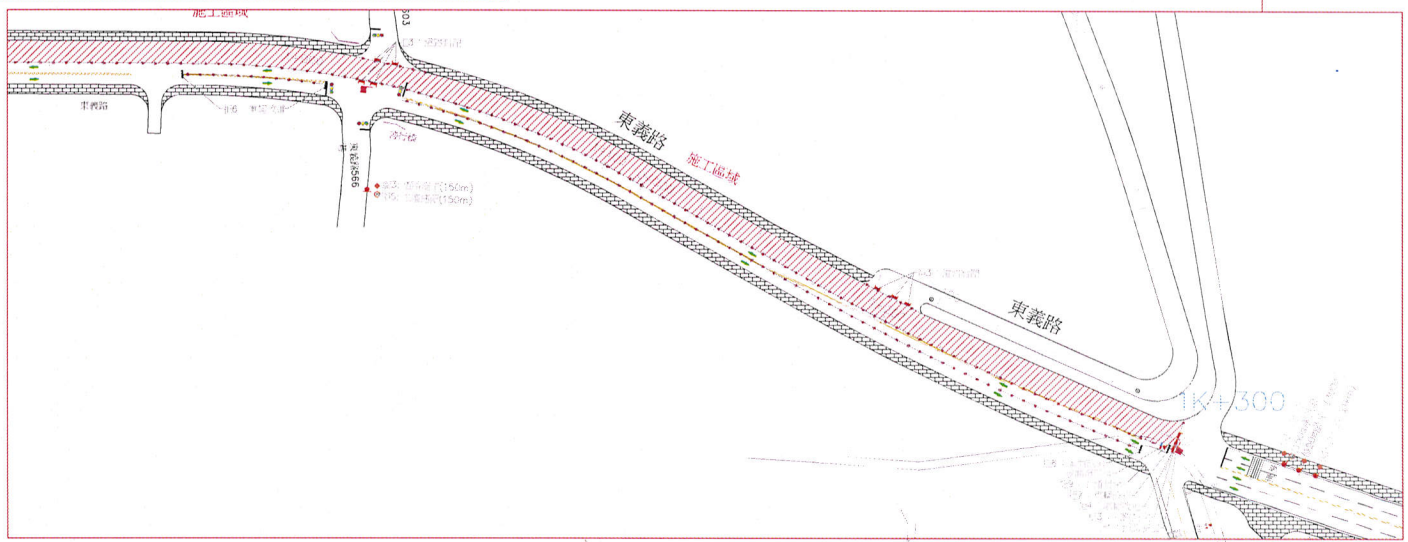

交維佈設圖	工程名稱 PROJECT NAME	嘉義市東義路及盧山橋改建工程	施工時段	說　明	圖號 DRAWING NUMBER
			全日佔用	1. 工程車輛均避開上下午交通尖峰進出。 2. 旗手為訓練合格義交或交通指揮人員。	M-06
比例尺 NTS	圖名 DRAWING NAME	西側0K+100~1K+300刨鋪施工交維佈設圖	施工天數 1~2天		

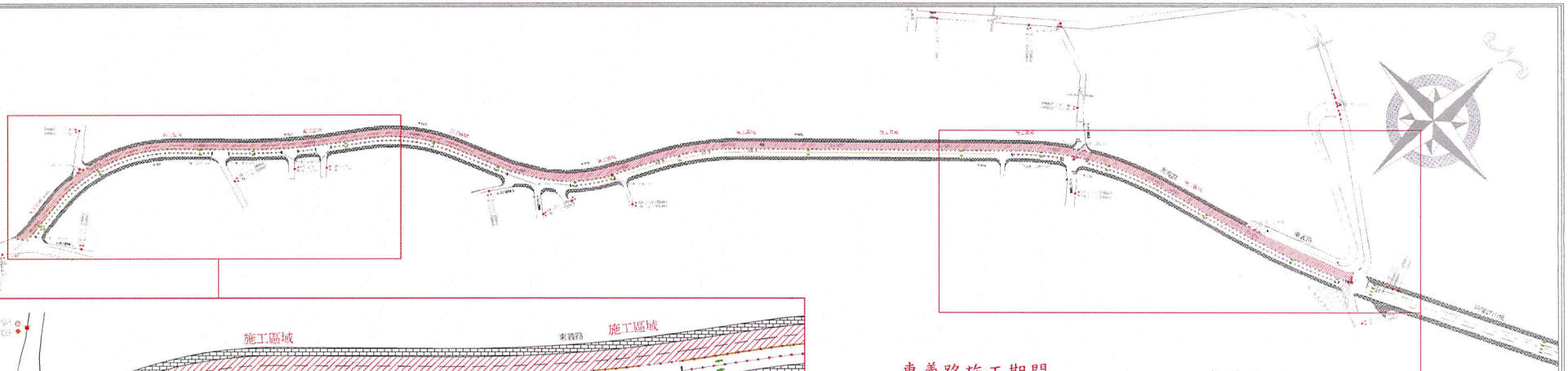

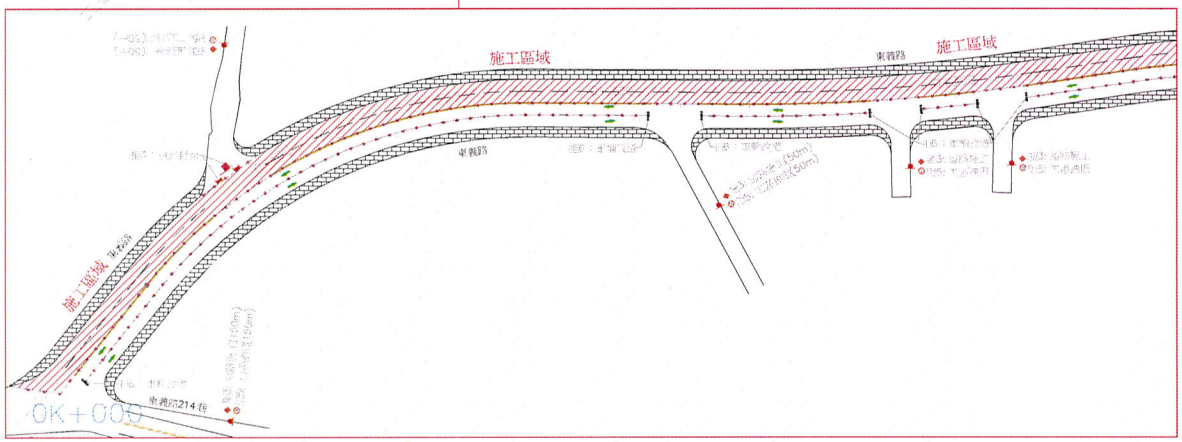

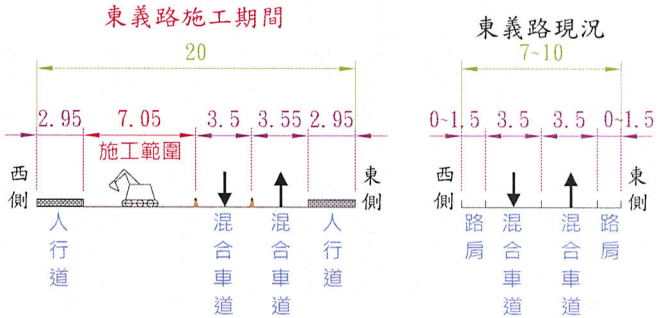

圖例	(單位:公尺)
	活動型拒馬
	全阻隔式圍籬(頂點加設夜間警示燈)
	半阻隔式圍籬(頂點加設夜間警示燈)
	FRP紙漿西護欄(頂點加設夜間警示燈)
	交通錐及其連桿(頂點加設夜間警示燈)
	旗子(施工期間以真人旗手指揮交通)
	標誌、告示牌
	行車方向
	施工標誌
	夜間爆閃燈
	內照式燈箱拒馬
	夜間警示燈(間距2m)
	施工區域

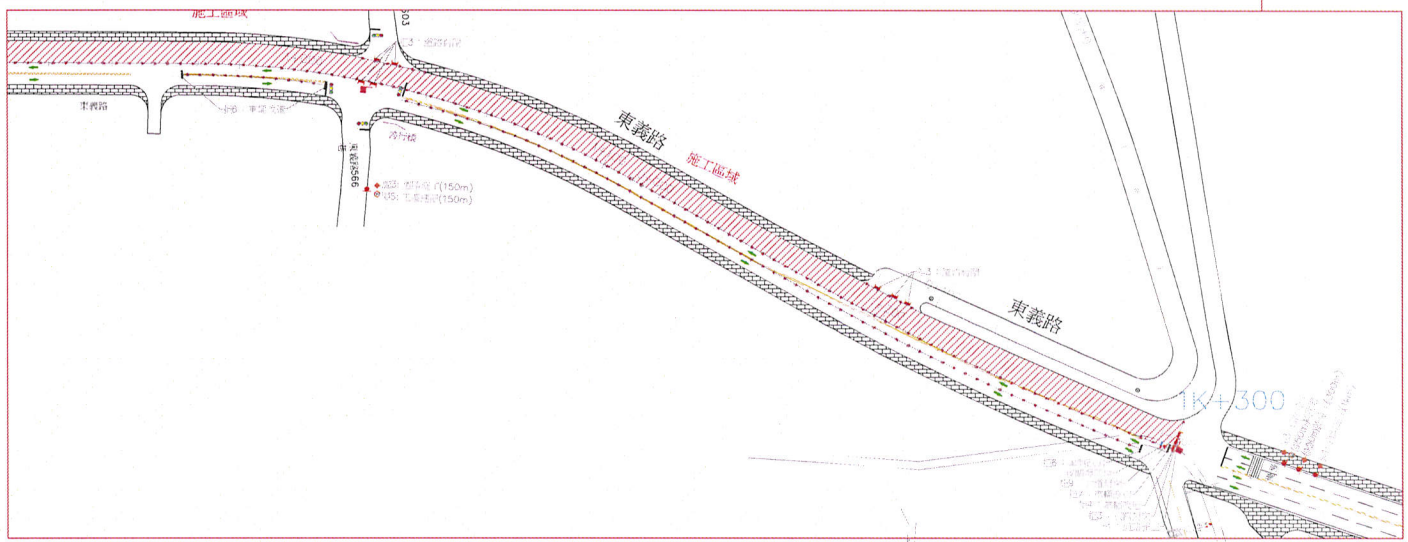

交維佈設圖	工程名稱 PROJECT NAME	嘉義市東義路及盧山橋改建工程	施工時段	說　明	圖號 DRAWING NUMBER
			全日佔用	1. 工程車輛均避開上下午交通尖峰進出。 2. 旗手為訓練合格義交或交通指揮人員。	M-06
比例尺 NTS	圖名 DRAWING NAME	西側0K+100~1K+300刨鋪施工交維佈設圖	施工天數 1~2天		

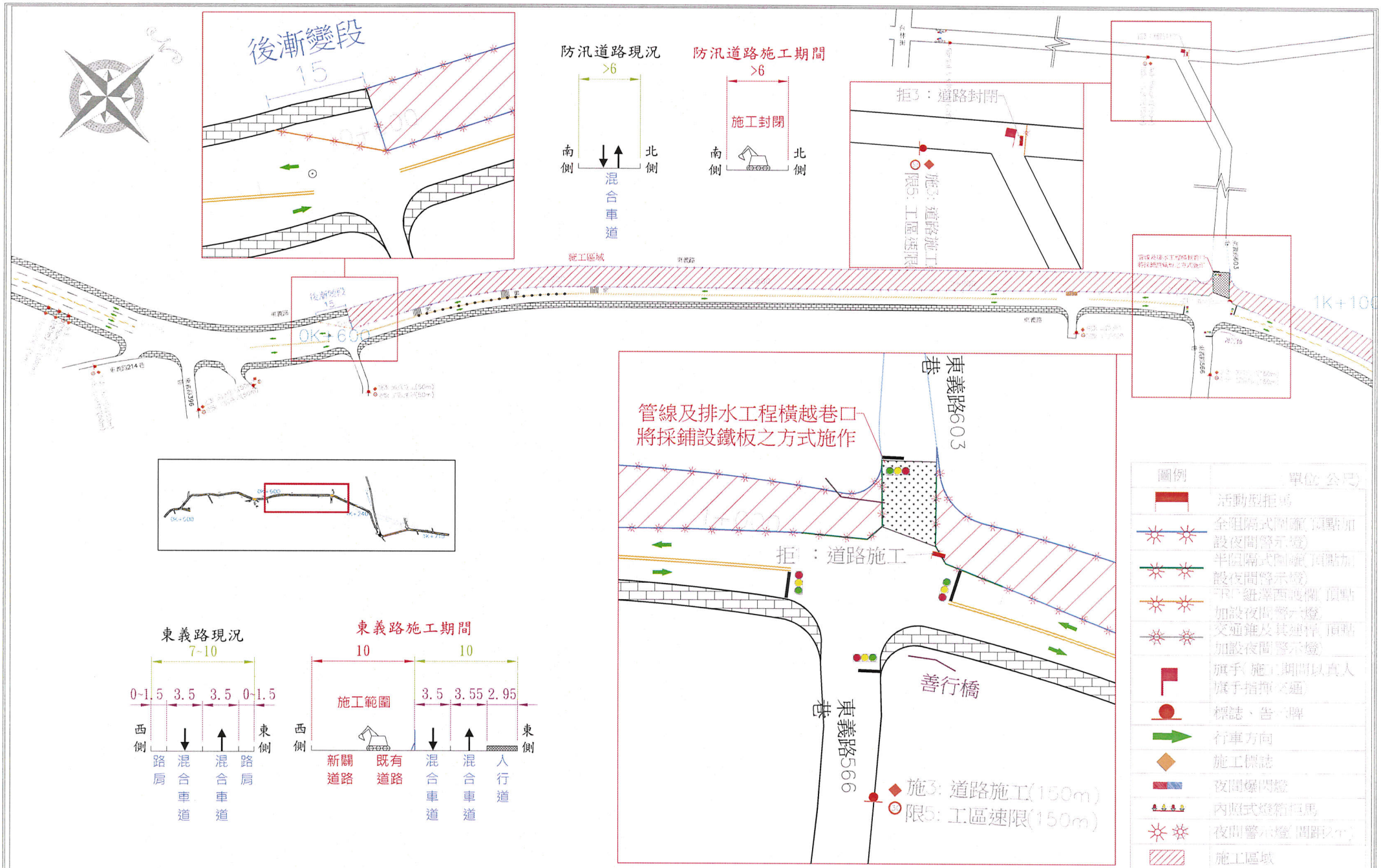

交維佈設圖	工程名稱 PROJECT NAME	嘉義市東義路及盧山橋改建工程	施工時段	說　明	圖號 DRAWING NUMBER
比例尺 NTS	圖名 DRAWING NAME	第四階段前期西側0K+600~1K+100 施工交維佈設圖	全日佔用 施工天數 183天	1. 工程車輛均避開上下午交通尖峰進出。 2. 旗手為訓練合格義交或交通指揮人員。	M-05.1

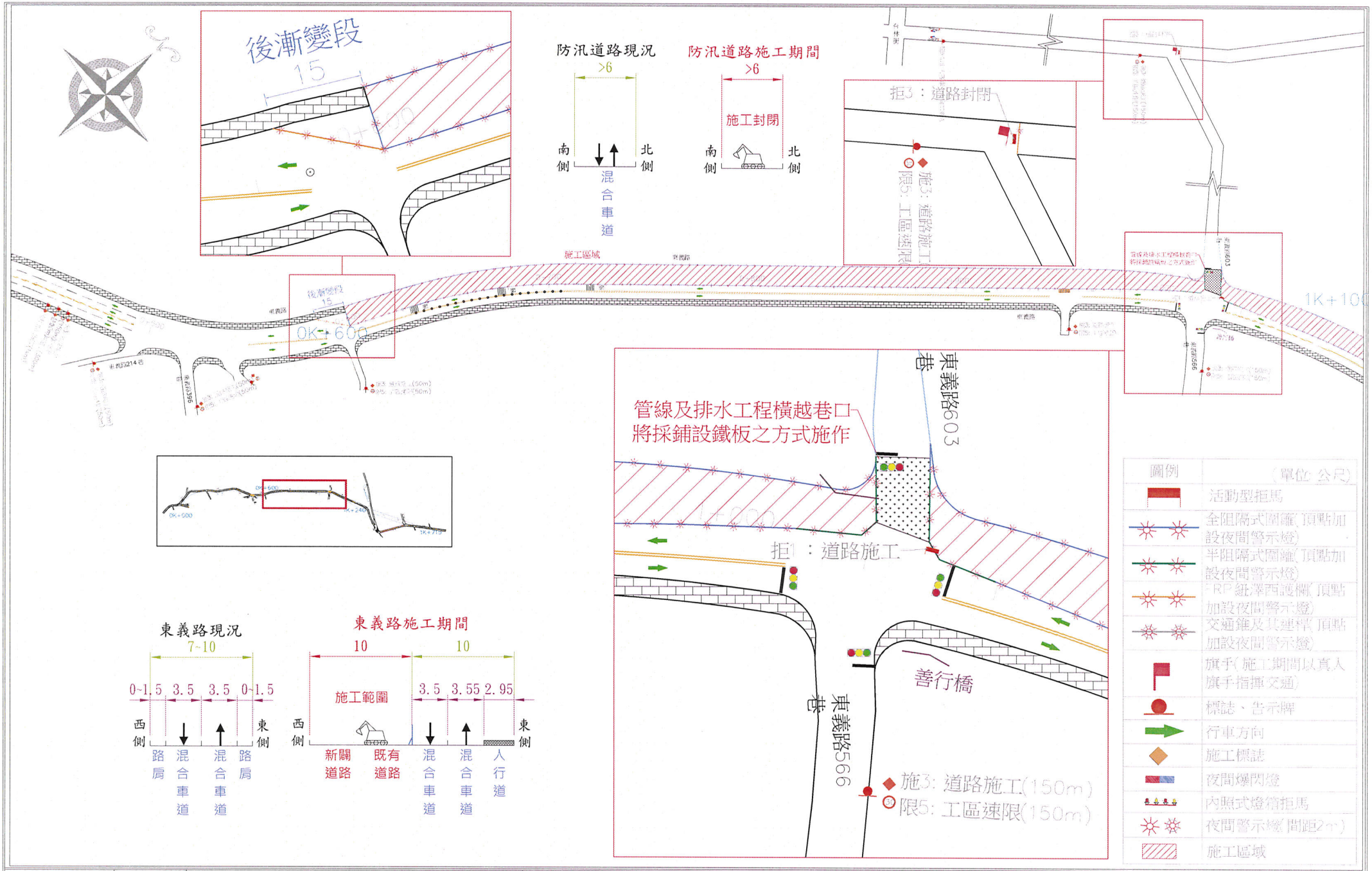

交維佈設圖	工程名稱 PROJECT NAME	嘉義市東義路及盧山橋改建工程	施工時段	說　明	圖號 DRAWING NUMBER
			全日佔用	1. 工程車輛均避開上下午交通尖峰進出。 2. 旗手為訓練合格義交或交通指揮人員。	M-05.1
比例尺 NTS	圖名 DRAWING NAME	第四階段前期西側0K+600~1K+100 施工交維佈設圖	施工天數 183天		

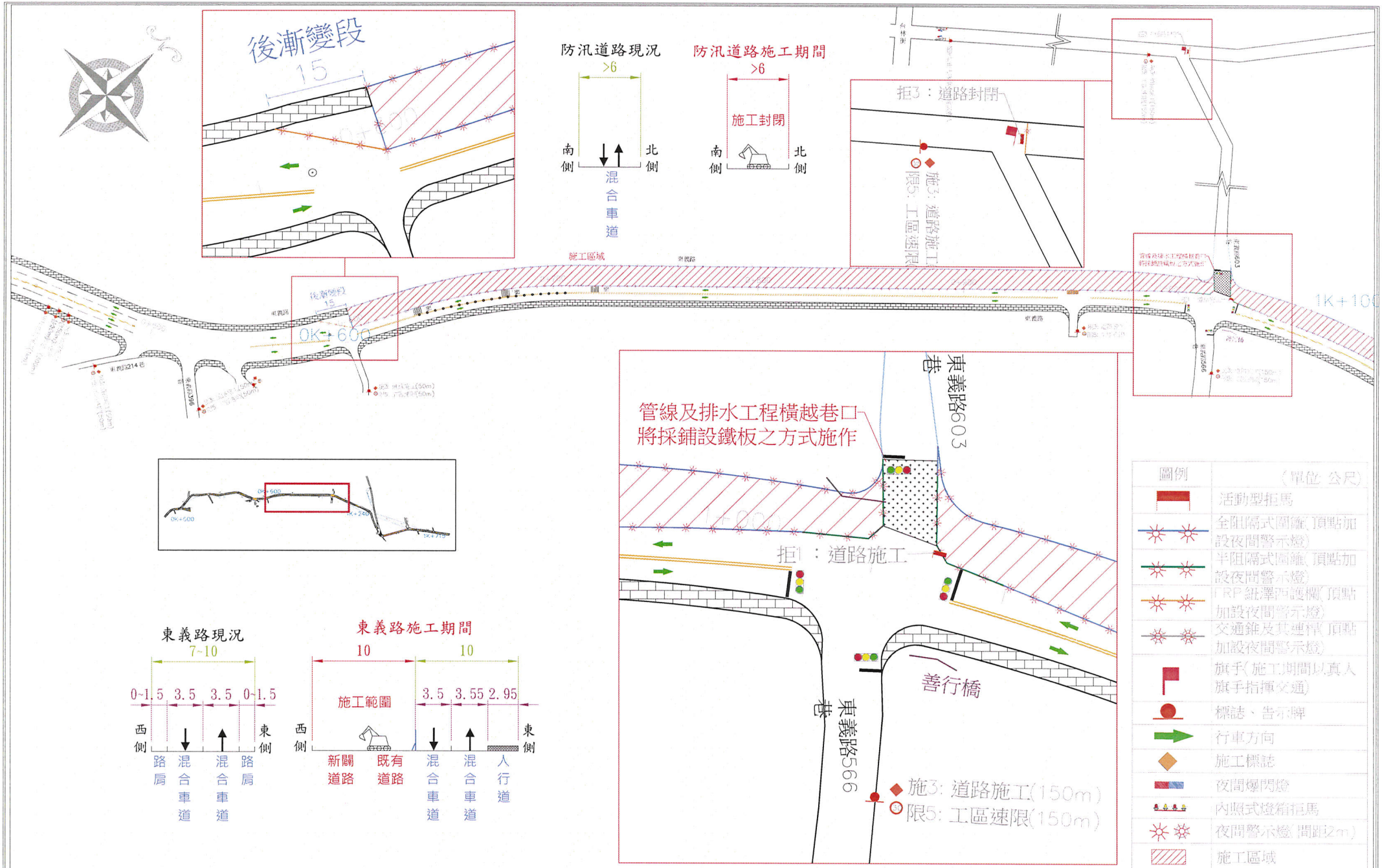

交維佈設圖	工程名稱 PROJECT NAME	嘉義市東義路及盧山橋改建工程	施工時段	說　明	圖號 DRAWING NUMBER
			全日佔用	1. 工程車輛均避開上下午交通尖峰進出。 2. 旗手為訓練合格義交或交通指揮人員。	M-05.1
比例尺 NTS	圖名 DRAWING NAME	第四階段前期西側0K+600~1K+100 施工交維佈設圖	施工天數 183天		

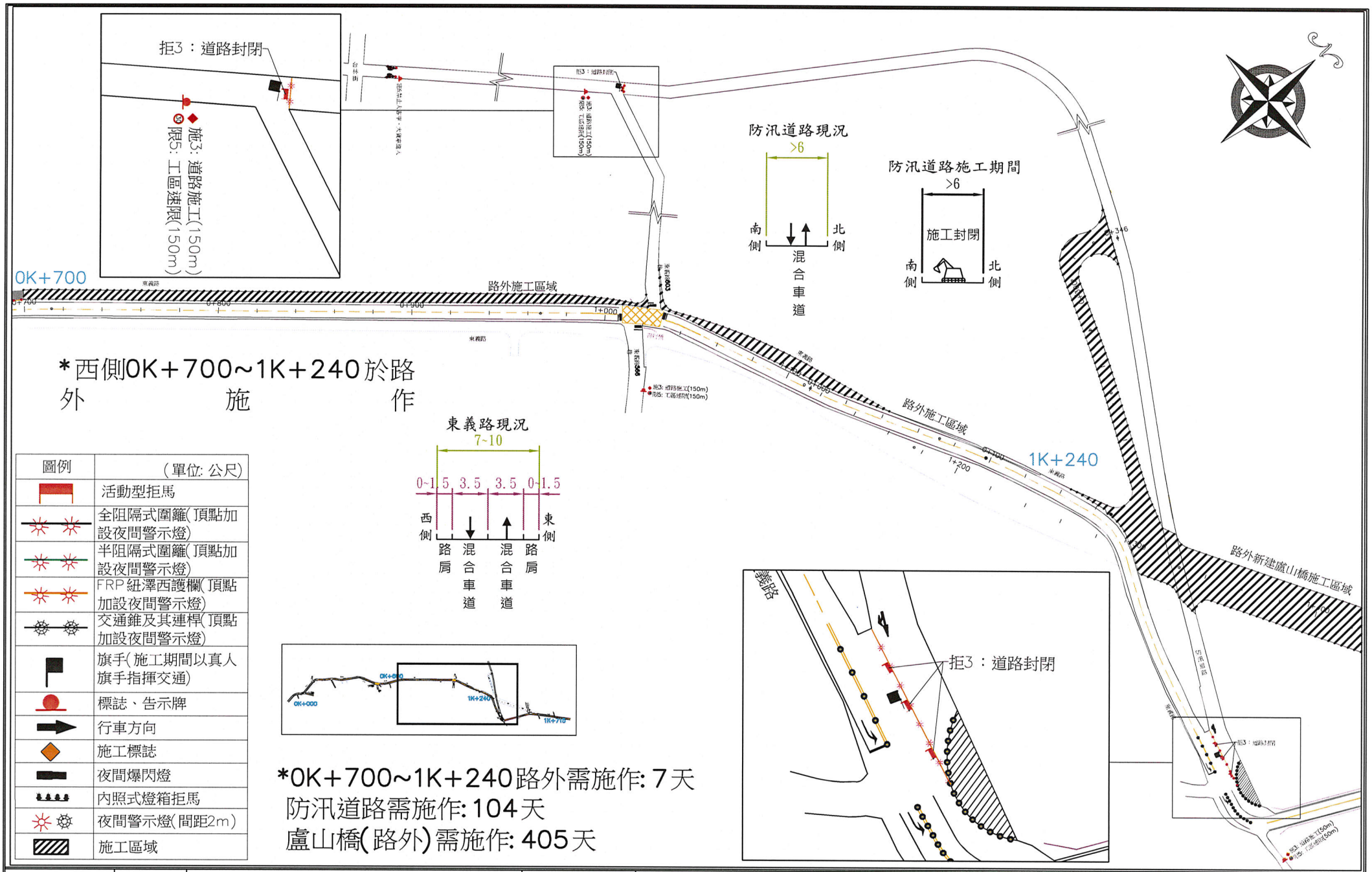

*西側0K+700~1K+240於路外施作

圖例	(單位: 公尺)
	活動型拒馬
	全阻隔式圍籬(頂點加設夜間警示燈)
	半阻隔式圍籬(頂點加設夜間警示燈)
	FRP紐澤西護欄(頂點加設夜間警示燈)
	交通錐及其連桿(頂點加設夜間警示燈)
	旗手(施工期間以真人旗手指揮交通)
	標誌、告示牌
	行車方向
	施工標誌
	夜間爆閃燈
	內照式燈箱拒馬
	夜間警示燈(間距2m)
	施工區域

*0K+700~1K+240路外需施作: 7天
防汛道路需施作: 104天
盧山橋(路外)需施作: 405天

交維佈設圖	工程名稱 PROJECT NAME	嘉義市東義路及盧山橋改建工程	施工時段	說明	圖號 DRAWING NUMBER
			全日佔用	1. 工程車輛均避開上下午交通尖峰進出。 2. 旗手為訓練合格義交或交通指揮人員。	M-03.2
比例尺 NTS	圖名 DRAWING NAME	第二階段西側0K+700~1K+240路外及防汛道路施工交維佈設圖	施工天數 405天		

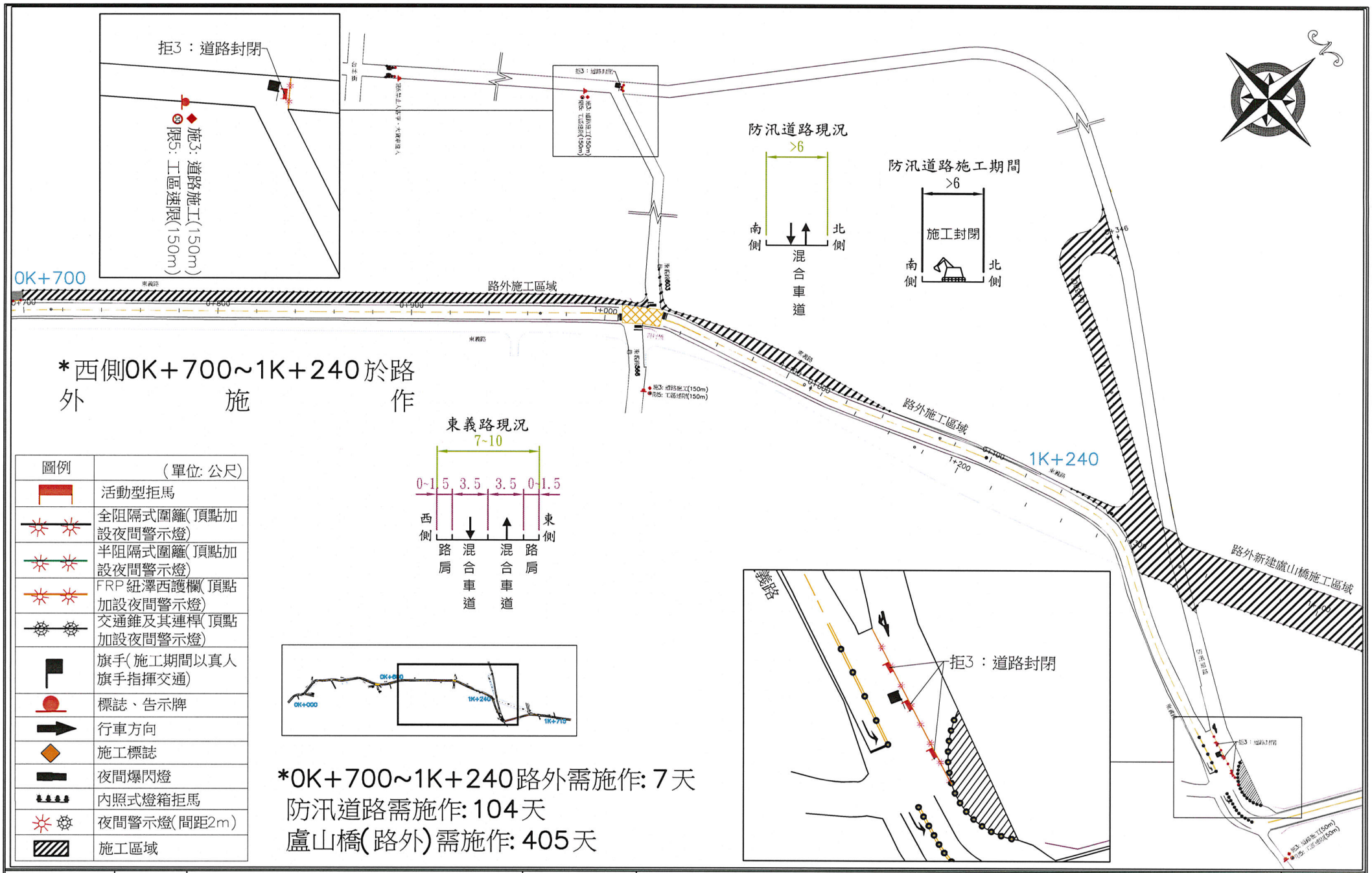

圖例	(單位: 公尺)
	活動型拒馬
	全阻隔式圍籬(頂點加設夜間警示燈)
	半阻隔式圍籬(頂點加設夜間警示燈)
	FRP紐澤西護欄(頂點加設夜間警示燈)
	交通錐及其連桿(頂點加設夜間警示燈)
	旗手(施工期間以真人旗手指揮交通)
	標誌、告示牌
	行車方向
	施工標誌
	夜間爆閃燈
	內照式燈箱拒馬
	夜間警示燈(間距2m)
	施工區域

*0K+700~1K+240路外需施作: 7天
防汛道路需施作: 104天
盧山橋(路外)需施作: 405天

交維佈設圖	工程名稱 PROJECT NAME	嘉義市東義路及盧山橋改建工程	施工時段	說明	圖號 DRAWING NUMBER
			全日佔用	1. 工程車輛均避開上下午交通尖峰進出。 2. 旗手為訓練合格義交或交通指揮人員。	M-03.2
比例尺 NTS	圖名 DRAWING NAME	第二階段西側0K+700~1K+240路外及防汛道路施工交維佈設圖	施工天數 405天		

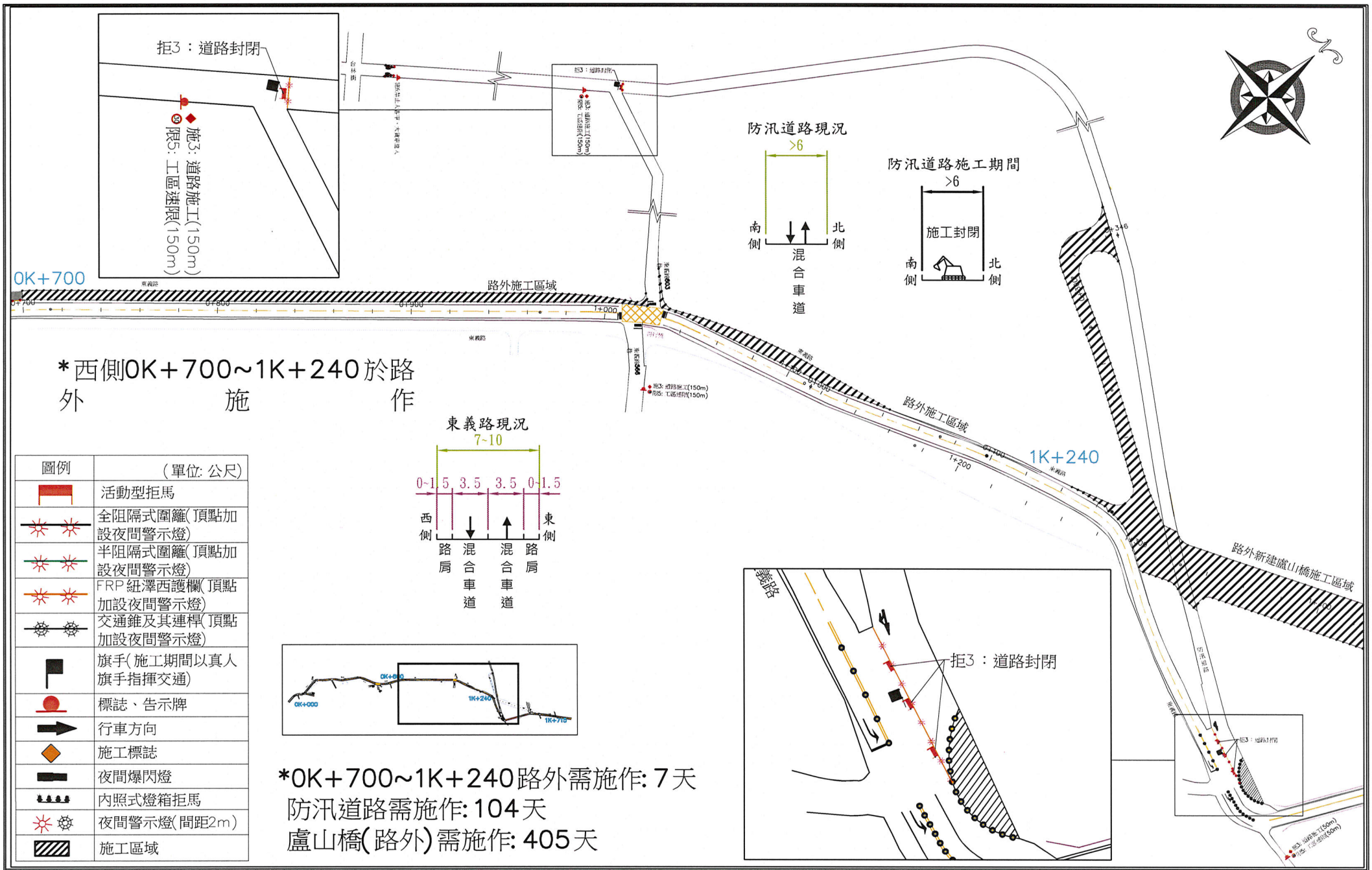

*西側0K+700~1K+240於路外施作

圖例	(單位: 公尺)
	活動型拒馬
	全阻隔式圍籬(頂點加設夜間警示燈)
	半阻隔式圍籬(頂點加設夜間警示燈)
	FRP紐澤西護欄(頂點加設夜間警示燈)
	交通錐及其連桿(頂點加設夜間警示燈)
	旗手(施工期間以真人旗手指揮交通)
	標誌、告示牌
	行車方向
	施工標誌
	夜間爆閃燈
	內照式燈箱拒馬
	夜間警示燈(間距2m)
	施工區域

*0K+700~1K+240路外需施作: 7天
防汛道路需施作: 104天
盧山橋(路外)需施作: 405天

交維佈設圖	工程名稱 PROJECT NAME	嘉義市東義路及盧山橋改建工程	施工時段	說明	圖號 DRAWING NUMBER
			全日佔用	1. 工程車輛均避開上下午交通尖峰進出。 2. 旗手為訓練合格義交或交通指揮人員。	M-03.2
比例尺 NTS	圖名 DRAWING NAME	第二階段西側0K+700~1K+240路外及防汛道路施工交維佈設圖	施工天數 405天		