



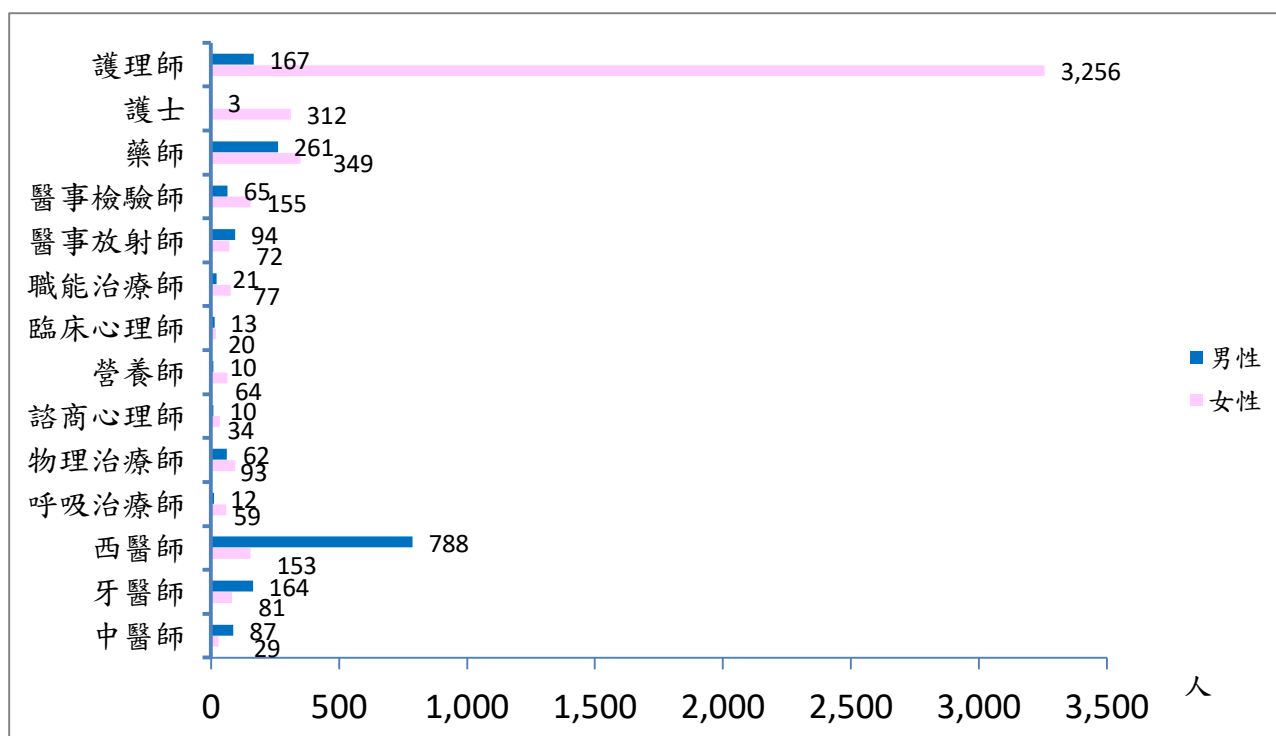
嘉義市政府衛生局衛生統計

嘉義市各類醫事人員性別統計分析(通報)

一、112年3月底本市西醫師、牙醫師及中醫師男性人數分別為女性2至5倍，而護理師仍以女性占94.99%居多數

112年3月底本市男性西醫師、牙醫師及中醫師分別為788人、164人及87人，女性為153人、81人及29人，男性人數為女性3.95倍，較111年3月4.08倍，降低約0.13倍。另呼吸治療師、物理治療師、諮商心理師、營養師、職能治療師、醫事檢驗師、藥師、營養師、臨床心理師及護理師等，女性人數則顯著大於男性，其中女性護理師為3,256人，男性為167人，性別差距為所有醫事人員之最，差距高達19.50倍，較111年18.98倍，提高約0.52倍。(詳圖1)

圖1、111年4月底嘉義市部分醫事人員性別統計

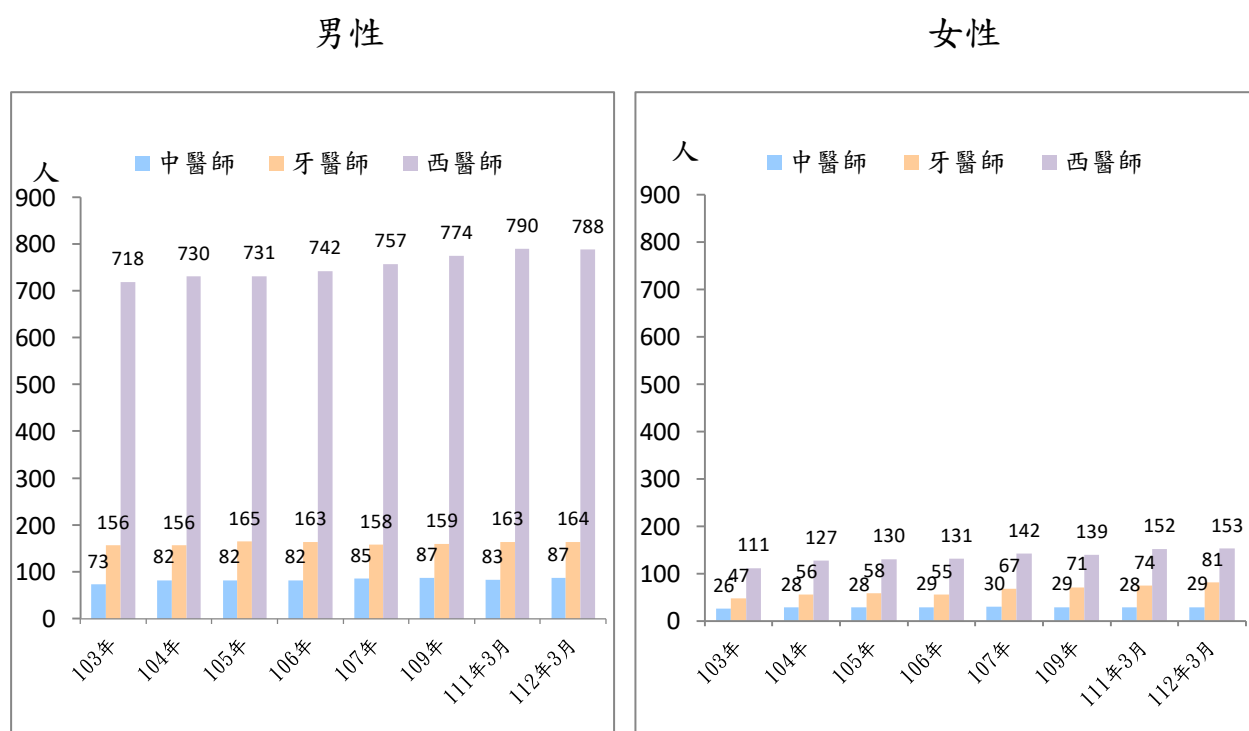


資料來源：本局醫政科、行政院性別平等會重要性別統計資料庫。

二、112年3月底本市西醫師、牙醫師及中醫師執業醫師總計1,302人，其中男性1,039人為女性(263人)3.95倍，兩性比較111年3月4.08倍有縮小差距趨勢，且女性增幅大於男性；再按年齡別觀察，女性醫師年齡結構相較男性年輕

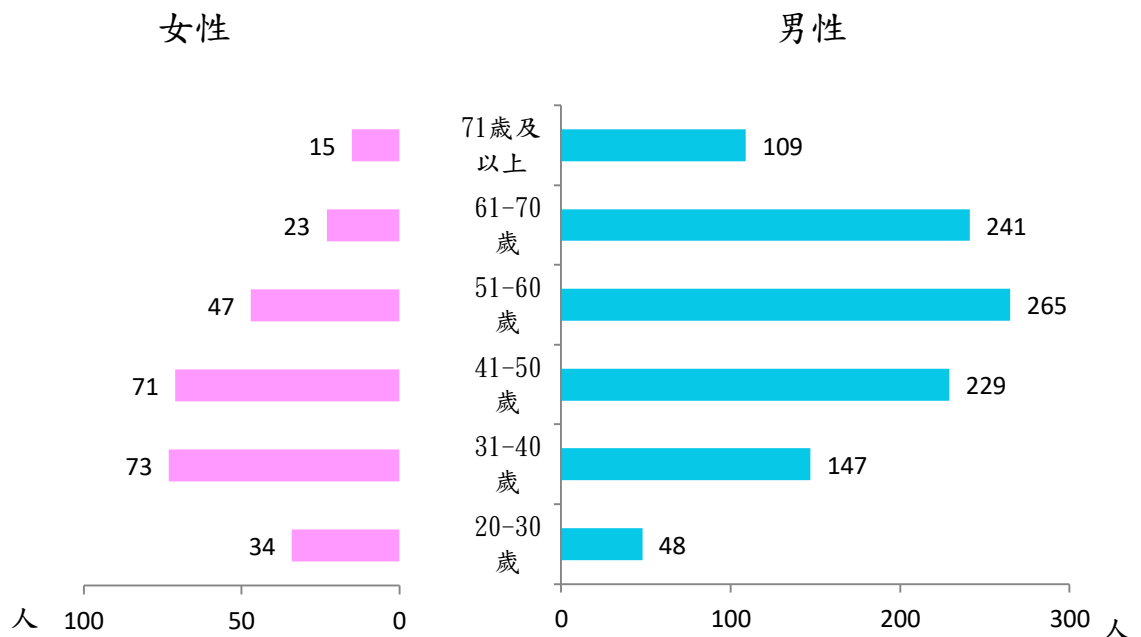
112年3月底本市西醫師、牙醫師及中醫師執業醫師(含西醫師、牙醫師及中醫師)總計1,302人，其中男性1,039人(占79.80%)，女性263人(占20.20%)，分別較111年3月增加3人(+0.29%)及9人(+3.54%)，截至112年3月本市兩性執業醫師大致呈逐年增加趨勢，女性增幅大於男性。再按年齡別觀察，112年3月底本市男性執業醫師以51~60歲265人(占25.51%)為最多，61~70歲241人(占23.20%)次之，而女性則以31~40歲73人(27.76%)最多，41~50歲71人(占27.00%)次之，女性醫師年齡結構相較男性年輕。(詳圖2、3)

圖2、112年3月底嘉義市執業醫師人數概況－按身分別



資料來源：本局醫政科、行政院性別平等會重要性別統計資料庫。

圖3、112年3月底嘉義市執業醫師人數概況—按年齡別



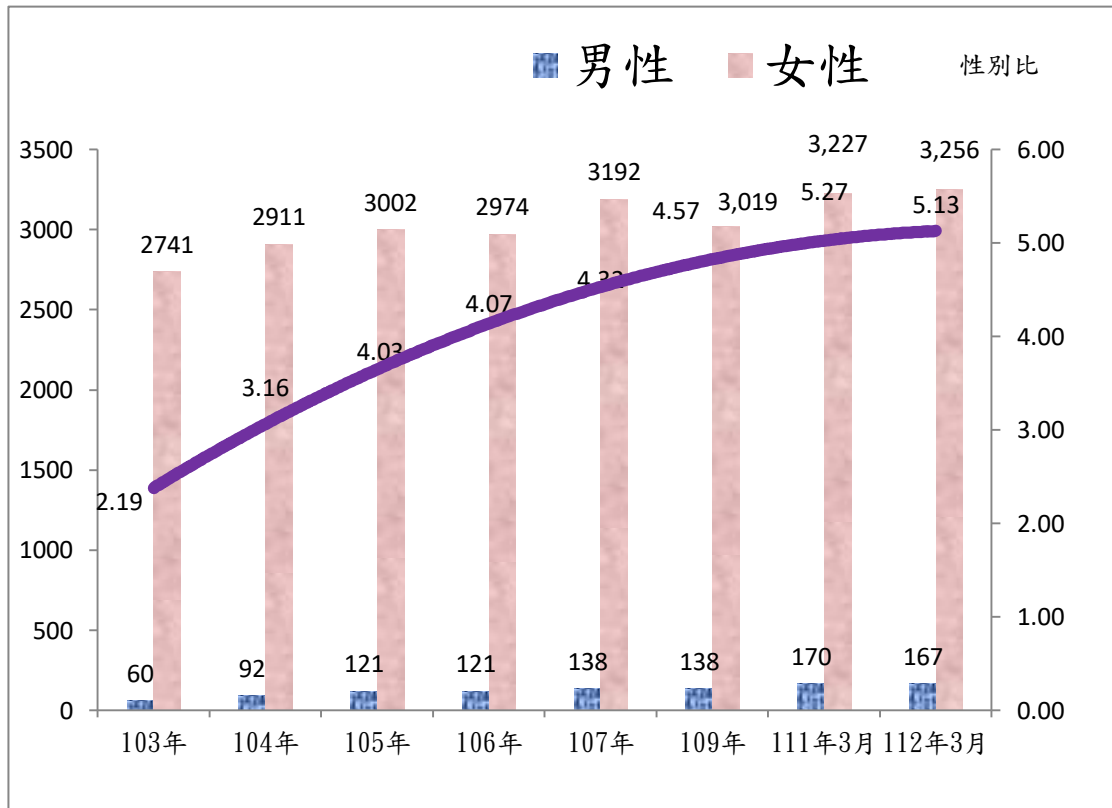
資料來源：本局醫政科、行政院性別平等會重要性別統計資料庫。

三、112年3月底本市護理師計3,423人，以女性占9成5為多數，惟男性護理師性比例由103年底之2.19逐年增加至112年3月底之5.13，顯示護理師之從業選擇已逐漸打破性別框架

112年3月底本市護理師計3,423人，其中男性167人(占4.88%)，女性3,256人(占95.12%)，分別較103年底增加107人(+178.33%)及515人(+18.79%)。自103年底以來本市男護理師性比例呈逐年增加趨勢，由103年底之2.19提高至112年3月底之5.13，顯示護理師之從業選擇已打破性別框架。再按年齡別觀察，112年3月底本市男性護理師人數隨年齡層降低而增加，以20~30歲86人(占51.50%)最多，31~40歲58人(占34.73%)次之，41~50歲18人(占10.78%)再次之，3年齡層合計達9成7之多。而女性則以41~50歲1,062人(占32.62%)最多，20~30歲957人(占29.39%)次之，31~40歲868人(占26.66%)再次之，3年齡層合計達8成8之多。(詳圖4、

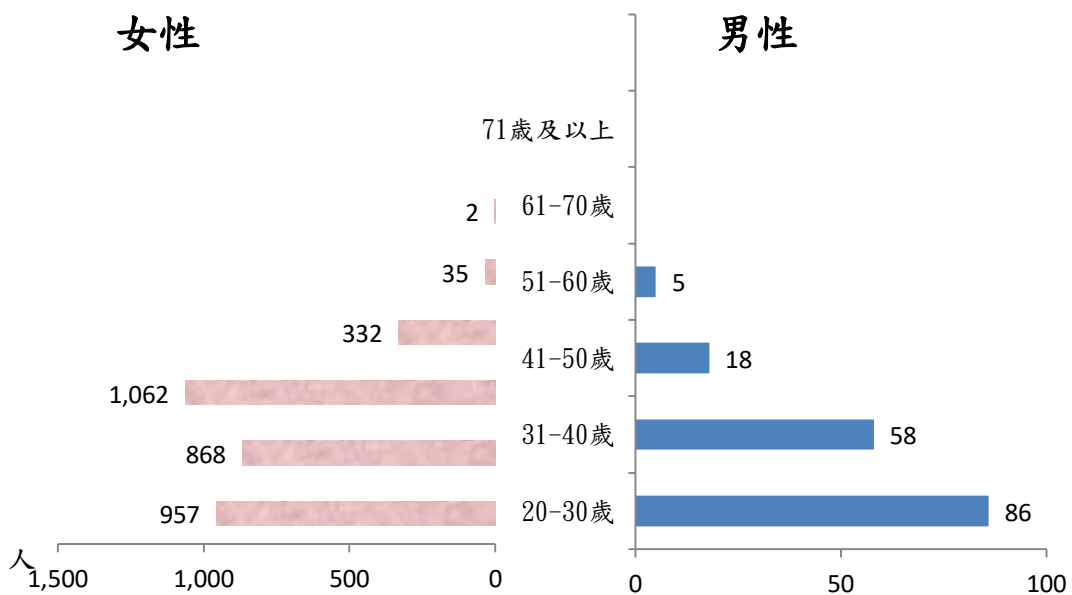
5)

圖4、112年3月底嘉義市護理師性別概況統計



資料來源：本局醫政科、行政院性別平等會重要性別統計資料庫。

圖5、112年3月底嘉義市護理師人數概況—按年齡別



資料來源：本局醫政科、行政院性別平等會重要性別統計資料庫。

結語：本市醫事人員性別比例，男性比例小於女生比例，以其內容分佈可顯示本市女性醫事人員中，女性護理師人數例年均大幅多於男護理師人數，惟男護理師人數有明顯增多的趨勢，112年3月小幅減少，由於考量可能有病人一時無法適應由男護理師人員照顧，因此大多數醫院都將為數不多的男護理師盡可能安排在特殊的護理單位，如急診室、洗腎室、手術室、重症加護病房等。但是隨著男護理師人數增多，臨床照護的意向也逐漸多元。因此，一般住院病人不分男女，可能受到男護理師照顧的機會也會增加，且男性護理師人員負重能力相較於女性護理人員在需搬運病患時較為優勢，期盼當更多的男護理人員投入臨床照護之際，病人與家屬能給予更多的接納與支持，使他們的護理專業藉由高度的服務熱誠造福病人。