



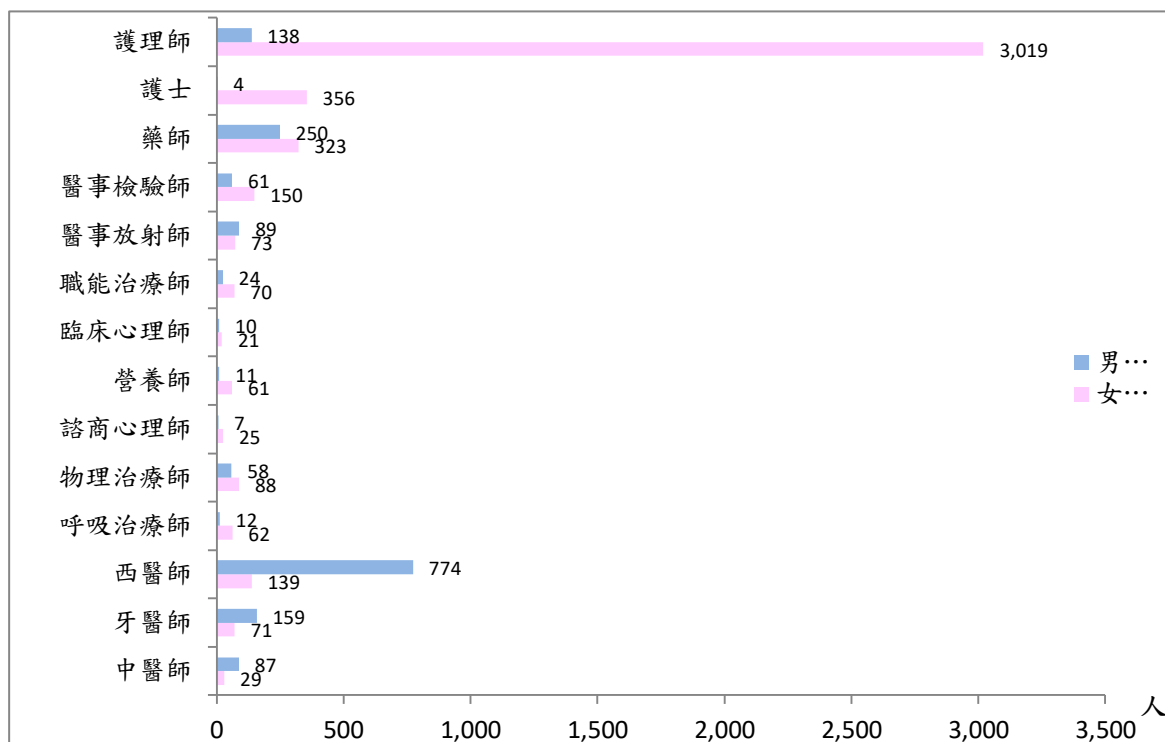
嘉義市政府衛生局衛生統計

嘉義市各類醫事人員性別統計分析(通報)

一、109年3月底本市西醫師、牙醫師及中醫師男性人數分別為女性2至5倍，而護理師仍以女性占95.63%居多數

109年3月底本市男性西醫師、牙醫師及中醫師分別為774人、159人及87人，女性為139人、71人及29人，男性人數為女性4.27倍。另藥師、物理治療師、營養師、臨床心理師、職能治療師、醫事檢驗師及護理師等，女性人數則顯著大於男性，其中女性護理師為3,019人，男性為138人，性別差距為所有醫事人員之最，差距高達21.88倍。(詳圖1)

圖1、109年3月底嘉義市部分醫事人員性別統計



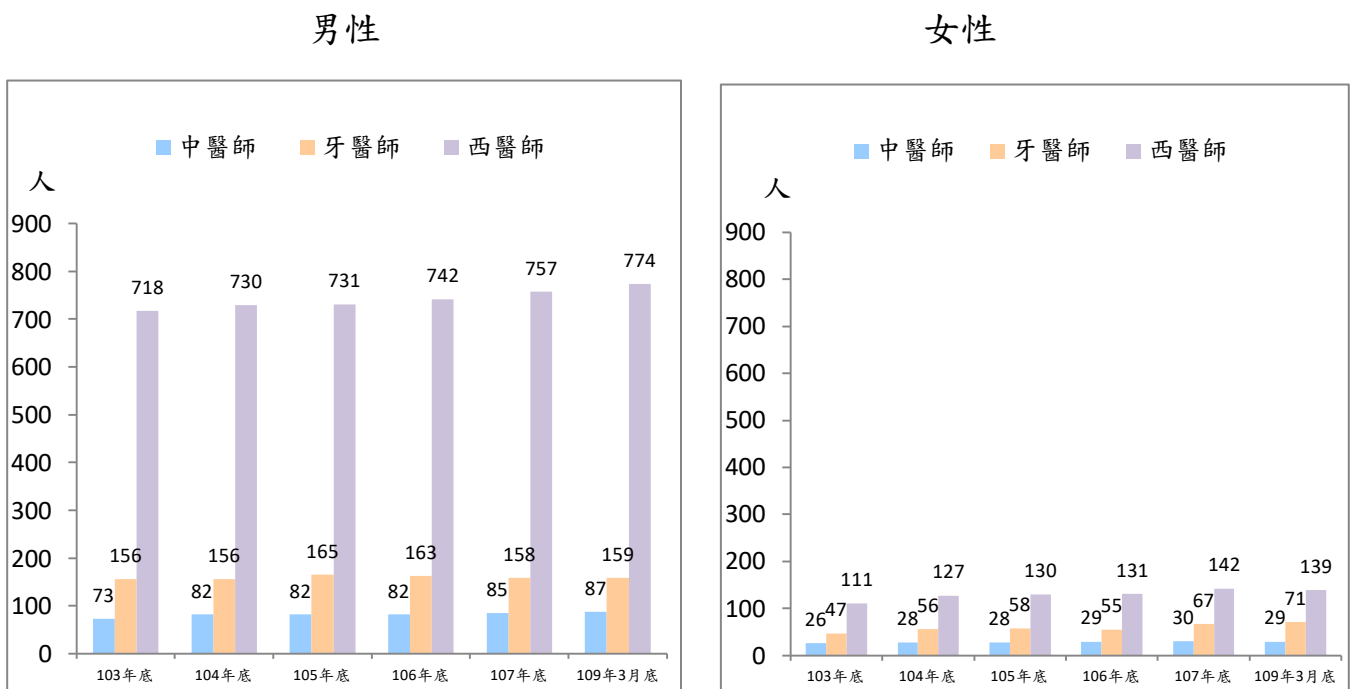
資料來源：本局醫政科、行政院性別平等會重要性別統計資料庫。

二、109年3月底本市西醫師、牙醫師及中醫師執業醫師總計

1,259人，其中男性1,020人為女性(239人)4.27倍，兩性自103年底以來大致呈逐年增加趨勢，且女性增幅大於男性；再按年齡別觀察，女性醫師年齡結構相較男性年輕

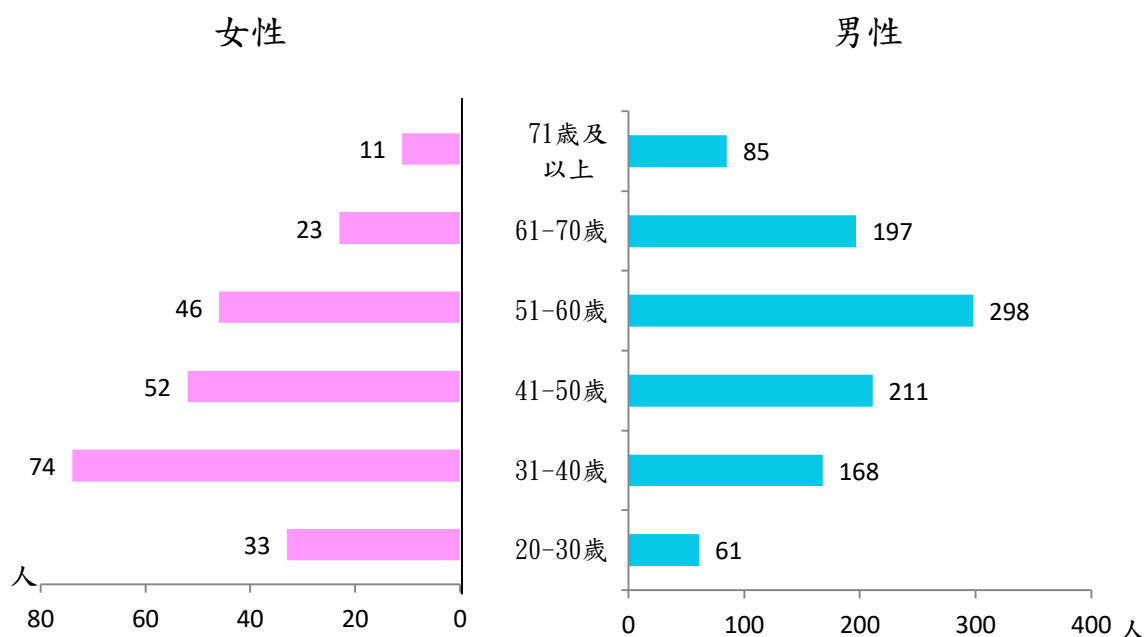
109年3月底本市西醫師、牙醫師及中醫師執業醫師(含西醫師、牙醫師及中醫師)總計1,259人，其中男性1,020人(占81.02%)，女性239人(占18.98%)，分別較103年底增加73人(+7.71%)及55人(+29.89%)，截至109年3月本市兩性執業醫師大致呈逐年增加趨勢，女性增幅大於男性。再按年齡別觀察，109年3月底本市男性執業醫師以51~60歲298人(占29.22%)為最多，41~50歲211人(占20.69%)次之，而女性則以31~40歲74人(30.96%)最多，41~50歲52人(占21.76%)次之，女性醫師年齡結構相較男性年輕。(詳圖2、3)

圖2、109年3月底嘉義市執業醫師人數概況—按身分別



資料來源：本局醫政科、行政院性別平等會重要性別統計資料庫。

圖3、109年3月底嘉義市執業醫師人數概況—按年齡別

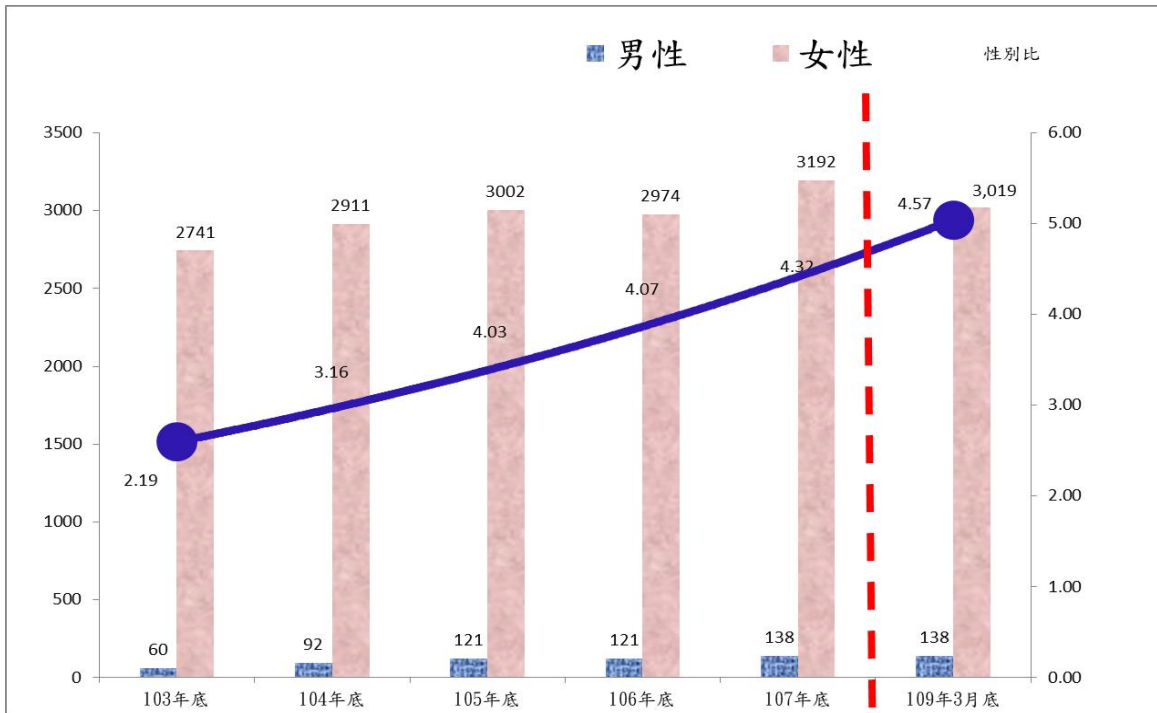


資料來源：本局醫政科、行政院性別平等會重要性別統計資料庫。

三、109年3月底本市護理師計3,157人，以女性占9成6為多數，惟男性護理師性比例由103年底之2.19逐年增加至109年3月底之4.57，顯示護理師之從業選擇已逐漸打破性別框架

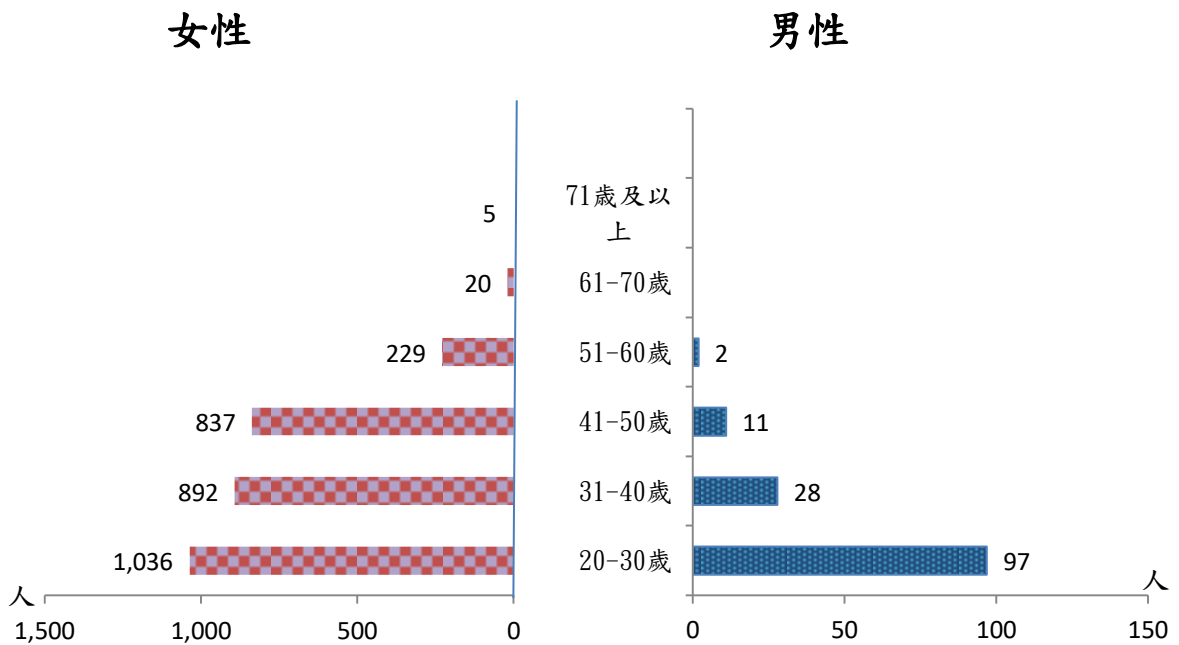
109年3月底本市護理師計3,157人，其中男性138人(占4.37%)，女性3,019人(占95.63%)，分別較103年底增加78人(+130%)及278人(+10.14%)。自103年底以來本市男護理師性比例呈逐年增加趨勢，由103年底之2.19提高至109年2月底之4.57，顯示護理師之從業選擇已打破性別框架。再按年齡別觀察，109年3月底本市男性護理師人數隨年齡層降低而增加，以20~30歲97人(占70.29%)最多，31~40歲28人(占20.29%)次之，41~50歲11人(占7.97%)再次之，3年齡層合計達9成9之多。而女性則以20~30歲1,036人(占34.32%)最多，31~40歲892人(占29.55%)次之，41~50歲837人(占27.72%)再次之，3年齡層合計達9成2之多。(詳圖4、5)

圖4、109年3月底嘉義市護理師性別概況統計



資料來源：本局醫政科、行政院性別平等會重要性別統計資料庫。

圖5、109年3月底嘉義市護理師人數概況—按年齡別



資料來源：本局醫政科、行政院性別平等會重要性別統計資料庫。

結語：近年來男護理師人數有明顯增多的趨勢由於考量可能有病人一時無法適應由男護理師人員照顧，因此大多數醫院都將為數不多的男

護理師盡可能安排在特殊的護理單位，如急診室、洗腎室、手術室、重症加護病房等。但是隨著男護理師人數增多，臨床照護的意向也逐漸多元。因此，一般住院病人不分男女，可能受到男護理師照顧的機會也會增加，且男性護理師人員負重能力相較於女性護理人員在需搬運病患時較為優勢，期盼當更多的男護理人員投入臨床照護之際，病人與家屬能給予更多的接納與支持，使他們的護理專業藉由高度的服務熱誠造福病人。