嘉義市社會處

112 年嘉義市身心障礙者職業重建服務需求調查成果報告

委託單位：嘉義市政府

執行單位：典通股份有限公司

中華民國 112 年 11 月

（本報告內容及建議，純屬研究小組意見，不代表嘉義市政府之立場）

研究小組

計畫主持人

東海大學社會工作學系	呂朝賢	教授

專案經理

典通股份有限公司	黃美玲	經理

研究團隊

典通股份有限公司	彭佳玲	研究員
典通股份有限公司	蕭錦炎	研究員
典通股份有限公司	龔于涵	研究員
典通股份有限公司	蔡美慧	電訪督導
典通股份有限公司	李姿萱	電訪督導
典通股份有限公司	李紘穎	電訪督導
典通股份有限公司	姬正道	面訪督導
典通股份有限公司	彭奕翔	面訪督導
典通股份有限公司	陳品樺	面訪督導

凡例

一、本調查資料採用電子計算機處理，因四捨五入關係，故總計數與各細項和之尾數，容或有未能相符。

二、本報告所用各種符號之代表意義如下：

0 或 0.0：表示數值不及半單位

－：表示無數值

…：表前次調查無此資料

目錄

第一章、調查背景與目的 1

第一節、 調查背景 1

第二節、 調查目的 3

第二章、調查方法概述 4

第一節、 調查區域範圍及對象 4

第二節、 調查時間 4

第三節、 調查方式 4

第四節、 調查項目 4

第五節、 抽樣設計及樣本配置 5

第六節、 樣本回收情況 6

第七節、 樣本代表性檢定 7

第八節、 母體參數推估 9

第三章、調查結果分析 10

第一節、 身心障礙者基本資料 10

第二節、身心障礙情形分析 14

第三節、身心障礙者之家庭狀況及專長與能力 15

第四節、身心障礙者就業現況及就業意願 23

第五節、 身心障礙失業者之現況 45

第六節、身心障礙非勞動力者之現況 50

第七節、身心障礙者之職業重建服務需求 57

第八節、身心障礙者對於就業服務、職業訓練之需求 61

第九節、不同工作狀況及能力之身心障礙者對於職重、職訓之需求 ... 66

第十節、短期工作型態之身心障礙就業者對於職重、職訓之需求.....75

第四章、性別專章.....79

第一節、 不同性別身心障礙者基本特性分析 79

第二節、 不同性別身心障礙者家庭狀況及專長與能力 82

第三節、 不同性別身心障礙者就業者之現況 84

第四節、 不同性別身心障礙者失業者之現況 90

第五節、 不同性別身心障礙者非勞動力者之現況 93

第六節、 不同性別身心障礙者之職業重建服務需求 95

第五章、結論與建議.....98

第一節、 主要研究發現.....98

第二節、 建議.....106

附件一、質化調查結果彙整分析

附件二、112 年嘉義市身心障礙者職業重建服務需求調查表

附件三、統計結果表

附件四、期初審查會議會議記錄

附件五、期中審查會議會議記錄

附件六、期末審查會議會議記錄

附件七、訪訓手冊

表目錄

表 1 15~64 歲身心障礙者之障礙類別及等級 1
表 2 身心障礙者人數-按行政區分 2
表 3 身心障礙者各障礙類別母體分布情形(不包括植物人) 5
表 4 身心障礙者各障礙類別樣本配置情形 6
表 5 身心障礙者完訪狀況及自答率-依舊制障礙類別分 7
表 6 身心障礙者母體結構與加權推估前後樣本分布 8
表 7 身心障礙者之障礙類別分析-按舊制與新制分 14
表 8 身心障礙者之障礙等級 15
表 9 身心障礙者能否獨立照顧自己的生活起居-按基本特性及舊制與等級分 16
表 10 身心障礙者之專長能力-按工作狀況分 17
表 11 身心障礙者具有證照能力-按基本特性與舊制障礙類別分 18
表 12 身心障礙者之外出行動能力-按基本特性分 19
表 13 身心障礙者能獨自使用交通工具能力-按基本特性及舊制與等級分 21
表 14 身心障礙者之勞動參與狀況 23
表 15 身心障礙者基本特性-按勞動狀況分 24
表 16 身心障礙就業者工作之行業別-按基本特性分 25
表 17 身心障礙就業者工作之職業別-按基本特性與舊制障礙類別分 27
表 18 身心障礙就業者曾經從事短期工作之情形-按基本特性分 30
表 19 身心障礙就業者從業身分-按基本特性及舊制障礙類別分 31
表 20 身心障礙就業者之工作收入-與工作狀況分 33
表 21 身心障礙就業者之工作收入-與工作身分分 34
表 22 身心障礙就業者工作型態-按基本特性及舊制障礙類別分 35
表 23 身心障礙就業者在工作場所受到不公平待遇情形-按基本特性與工作狀況分 37
表 24 身心障礙者工作使用輔具幫助完成工作-按基本特性及舊制與等級分 40
表 25 身心障礙者之工作環境中最大困難-按基本特性與舊制障礙類別分 42
表 26 身心障礙者之工作場所上希望獲得的協助-按基本特性分 43
表 27 身心障礙者工作能力及意願之情形-按基本特性與舊制障礙類別分 52
表 28 身心障礙非勞動力者受到不公平待遇情形-按基本特性分 53
表 29 身心障礙非勞動力者最希望從事之職業-按基本特性分 54
表 30 身心障礙非勞動力者最希望的工作類型-按基本特性分 56

表 31 身心障礙非勞動力者希望接受僱用或自行創業情形-按基本特性分.....56
表 32 身心障礙者之最需要的職業重建服務-按基本特性與舊制障礙類別分.....60
表 33 身心障礙者對於政府提供就業服務相關措施之需求情形-按基本特性分.....61
表 34 身心障礙者有意願參加之職業訓練情況-按基本特性分.....63
表 35 阻礙身心障礙失業者及非勞動力者參加職訓原因-按工作狀況分.....65
表 36 身心障礙者對於職業重建服務認知度-按工作狀況分.....66
表 37 身心障礙者對於職業重建服務使用經驗情形-按工作狀況分.....67
表 38 身心障礙者曾經使用職業重建服務項目-按工作狀況及專長能力分.....68
表 39 身心障礙者目前對於職業重建服務之需求 -按工作狀況及專長能力分.....69
表 40 身心障礙者想使用職業重建服務之情形-按工作狀況及專長能力分.....70
表 41 身心障礙者不想使用職業重建服務之原因-按工作狀況及專長能力分.....71
表 42 身心障礙者最需要之職業重建服務項目-按工作狀況及專長能力分.....72
表 43 身心障礙者參加職業訓練之意願-按工作狀況及專長能力分.....73
表 44 身心障礙者對於政府提供就業服務相關措施之需求情形
-按工作狀況及專長能力分.....74
表 45 身心障礙就業者對於職業重建服務認知度-按工作份數分.....75
表 46 身心障礙就業者對於職業重建服務使用經驗情形-按工作份數分.....75
表 47 身心障礙就業者目前對於職業重建服務之需求-按工作份數分.....76
表 48 身心障礙者想使用職業重建服務之情形-按工作份數分.....76
表 49 身心障礙就業者不想使用職業重建服務之原因-按工作份數分.....77
表 50 身心障礙就業者最需要之職業重建服務項目-按工作份數分.....77
表 51 身心障礙就業者參加職業訓練之意願-按工作份數分.....78
表 52 身心障礙就業者對於政府提供就業服務相關措施之需求情形-按工作份數分.....78
表 53 身心障礙者能否獨立照顧自己的生活起居-按性別分.....82
表 54 身心障礙者之專長能力-按性別分.....83
表 55 身心障礙者具有證照能力-按性別分.....83
表 56 身心障礙者之外出行動能力-按性別分.....83
表 57 身心障礙者能獨自使用交通工具能力-按性別分.....84
表 58 身心障礙就業者工作之行業別-按性別分.....84
表 59 身心障礙就業者工作之職業別-按性別分.....85
表 60 身心障礙就業者曾經從事短期工作之情形-按性別分.....86
表 61 身心障礙就業者從業身分-按性別分.....86

表 62 身心障礙就業者工作型態-按性別分 88
表 63 身心障礙就業者在工作場所受到不公平待遇情形-按性別分 88
表 64 身心障礙者工作使用輔具幫助完成工作-按性別分 88
表 65 身心障礙者之工作環境中最大困難-按性別分 89
表 66 身心障礙者之工作場所上希望獲得的協助-按性別分 89
表 67 身心障礙失業者曾經從事短期工作之情形-按性別分 91
表 68 身心障礙失業者不公平待遇之情形-按性別分 91
表 69 身心障礙失業者希望接受僱用或自行創業情形-按性別分 92
表 70 身心障礙者工作能力及意願之情形-按性別分 93
表 71 身心障礙非勞動力者受到不公平待遇情形-按性別分 93
表 72 身心障礙非勞動力者最希望從事之職業-按性別分 94
表 73 身心障礙非勞動力者最希望的工作類型-按性別分 94
表 74 身心障礙非勞動力者希望接受僱用或自行創業情形-按性別分 94
表 75 身心障礙者對於職業重建服務認知度-按性別分 95
表 76 身心障礙者對於職業重建服務使用經驗情形-按性別分 95
表 77 身心障礙者目前對於職業重建服務之需求-按性別分 95
表 78 身心障礙者想使用職業重建服務之情形-按性別分 96
表 79 身心障礙者不想使用職業重建服務之原因-按性別分 96
表 80 身心障礙者最需要之職業重建服務項目-按性別分 96
表 81 身心障礙者參加職業訓練之意願-按性別分 97
表 82 身心障礙者對於政府提供就業服務相關措施之需求情形-按性別分 97
表 53 焦點座談會參與人員 109

圖目錄

圖 1 身心障礙者之性別 10
圖 2 身心障礙者之年齡分布 11
圖 3 身心障礙者之教育程度 11
圖 4 身心障礙者之婚姻狀況 12
圖 5 身心障礙者之福利身分 13
圖 6 嘉義市身心障礙就業者之工作年資 28
圖 7 嘉義市身心障礙就業者之工作份數 29
圖 8 嘉義市身心障礙就業者之敘薪方式 32
圖 9 嘉義市身心障礙就業者之工作收入 32
圖 10 嘉義市身心障礙就業者之工作型態 34
圖 11 身心障礙就業者從事非全職工作的原因 36
圖 12 身心障礙就業者之離開上一份工作的原因 38
圖 13 身心障礙就業者之求職管道 39
圖 14 身心障礙就業者之職務再設計服務 41
圖 15 身心障礙失業者之工作經驗 45
圖 16 身心障礙失業者之離開上一份工作的年齡 45
圖 17 身心障礙失業者之待業時間 46
圖 18 身心障礙失業者從事短期工作之情形 47
圖 19 身心障礙失業者有從事短期工作之份數 47
圖 20 身心障礙失業者之遇到工作機會情形 48
圖 21 身心障礙失業者不平等待遇之情形 49
圖 22 身心障礙失業者最希望擔任的職業 49
圖 23 身心障礙失業者希望接受僱用或自行創業情形 50
圖 24 身心障礙非勞動力者之工作能力及意願 51
圖 25 身心障礙者之職業重建服務認知度及使用經驗情形 57
圖 26 身心障礙者曾經使用職業重建服務項目 58
圖 27 身心障礙者之目前對於職業重建服務的需求 59
圖 28 身心障礙者有意願參加職業訓練課程 64
圖 29 不同性別之身心障礙者之障礙類別 79
圖 30 不同性別之身心障礙者之障礙等級 80
圖 31 不同性別之身心障礙者之年齡 80

圖 32 不同性別之身心障礙者之教育程度 81
圖 33 不同性別之身心障礙者之婚姻狀況 81
圖 34 不同性別之身心障礙者之福利身分 82
圖 35 不同性別之身心障礙者之工作年資 85
圖 36 不同性別之身心障礙者之工作份數 85
圖 37 不同性別之身心障礙就業者之敘薪方式 87
圖 38 不同性別之身心障礙就業者之工作收入 87
圖 39 不同性別之身心障礙失業者之離開上一份工作的年齡 90
圖 40 不同性別之身心障礙失業者之待業時間 90
圖 41 不同性別之身心障礙失業者之最希望擔任的職業 92

第一章、調查背景與目的

第一節、調查背景

一、 嘉義市身心障礙者屬性概況

依據衛生福利部統計處網站(https://dep.mohw.gov.tw/dos/cp-5224-62359-113.html)資料顯示，截至111年12月底，嘉義市領有身心障礙證明者人數為15,487人，其中嘉義市15~64歲領有身心障礙證明者人數為7,514人。以舊制障礙類別來看，嘉義市15~64歲身心障礙者的障礙類別以「肢體障礙者」占比最高(28.5%)、「慢性精神病患者」次之(18.4%)。按新制障礙類別來看，以「神經系統構造及精神、心智功能者」占比最高(38.2%)、「神經、肌肉、骨骼之移動相關構造及其功能者」次之(28.1%)。按障礙程度來看，輕度占比較高(37.5%)，中度次之(34.8%)，詳如表1。

表 1 15~64 歲身心障礙者之障礙類別及等級

單位：人：%

項目別	人數	百分比	項目別	人數	百分比
總計	**7,514**	**100.0**	**總計**	**7,514**	**100.0**
舊制障礙類別			**新制障礙類別**		
視覺障礙者	267	3.6	神經系統構造及精神、心智功能	2,868	38.2
聽覺機能障礙者	355	4.7	眼、耳及相關構造與感官功能及疼痛	636	8.5
平衡機能障礙者	15	0.2	涉及聲音與言語構造及其功能	95	1.3
聲音機能或語言機能障礙者	108	1.4	循環、造血、免疫與呼吸系統構造及	350	4.7
肢體障礙者	2,141	28.5	消化、新陳代謝與內分泌系統相關構造及其功能	69	0.9
智能障礙者	1,032	13.7	泌尿與生殖系統相關構造及其功能	409	5.4
重要器官失去功能者	835	11.1	神經、肌肉、骨骼之移動相關構造及其功能	2,112	28.1
顏面損傷者	45	0.6	皮膚與相關構造及其功能	46	0.6
植物人	21	0.3	跨兩類別以上者	860	11.4
失智症者	63	0.8	其他	69	0.9
自閉症者	106	1.4	**障礙等級**		
慢性精神病患者	1,386	18.4	極重度	806	10.7
多重障礙者	882	11.7	重度	1,278	17.0
頑性(難治型)癲癇症者	65	0.9	中度	2,612	34.8
罕見疾病者	20	0.3	輕度	2,818	37.5
其他障礙者	49	0.7			
新制類別無法對應舊制類別者	123	1.6			

資料來源：嘉義市社會處提供，111 年 12 月底設籍在嘉義市領有身心障礙證明者。

二、 嘉義市身心障礙者行政區分布

再從嘉義市行政區分布來看，設籍東區、西區的身心障礙人數分別為8,290 人、7,197 人；若是以 15~64 歲的身心障礙人數占該行政區身心障礙人口比例來看，東區及西區分別為 37.7%、61.0%，如表 2 所示。

表 2 身心障礙者人數-按行政區分

單位：人：%

行政區	身心障礙人數(人)	15~64 歲之身心障礙者	
		人數(人)	占比(%)
嘉義市	**15,487**	**7,514**	**48.5**
東區	8,290	3,126	37.7
西區	7,197	4,388	61.0

資料來源:衛生福利部統計處，身心障礙統計專區，111 年底身心障礙者人數

三、 身心障礙者之就業服務

行政院勞動部為促進身心障礙者就業或重返職場，近10年來在就業法規修訂及政策施行上皆有新的做法。透過辦理身心障礙者職業重建(vocational rehabilitation) 服務窗口（就業轉銜）相關事項，提供職業輔導評量、職業訓練、多元就業服務（支持性、庇護性等）以及職務再設計服務等相關業務，其最終目的在於協助身心障礙者就業，以增進個人獨立生活，提升生活品質。

嘉義市社會處(https://social.chiayi.gov.tw/cl.aspx?n=6749)提供給身心障礙就業服務，包含職業重建服務、支持性就業服務、庇護性就業服務、職業輔導評量服務、職務再設計服務、職業訓練、定額僱用、創業諮詢等業務，依照身心障礙者需求提供專業服務，以提升身心障礙者能重返職場並獲得適性及穩定的就業機會。而嘉義市目前對身心障礙者有職業重建個案管理服務，以協助需要較多或持續之職業重建支持需求的身心障礙者達成就業或職涯目標，服務類型以「需較多支持、服務可有助於達成職業重建目標」、「需要多支持，但尚無法確定服務有助於達成職業重建目標」為主，有助於促進身心障礙者就業。

第二節、調查目的

本調查為瞭解嘉義市身心障礙者之職業重建服務需求，並依調查結果，可作為嘉義市政府社會處未來規劃職業重建服務、推展職業訓練、就業服務、創業輔導及職務再設計等相關身心障礙者就業促進計畫，及身心障礙者短中長期勞動政策和計畫的重要參考依據，以促進身心障礙者適性就業。

第二章、調查方法概述

第一節、調查區域範圍及對象

一、區域範圍：以嘉義市東區及西區為調查範圍。

二、調查對象：111 年 12 月 31 日設籍於嘉義市，且年齡介於 15 至 64 歲並領有身心障礙證明者為本研究調查對象。

第二節、調查時間

於民國 112 年 7 月 18 日至 112 年 8 月 11 日進行訪問。

第三節、調查方式

本調查採集中式電腦輔助電話訪問系統(Computer Assisted Telephone Interview，CATI)。其中「聽覺機能障礙者、平衡機能障礙者、聲音機能或語言機能障礙者」及身心障礙狀況不適合電訪者，則採郵寄方式回覆問卷。

第四節、調查項目

本調查參酌「勞動部身心障礙勞動狀況調查」及「108 年度嘉義市身心障礙者職業重建服務需求調查」予以編製「112 年嘉義市身心障礙者職業重建服務需求調查問卷」，主要調查項目為：

一、身心障礙者之基本資料：包含性別、年齡、身分別、障礙類別及等級、教育程度、婚姻狀況。

二、身心障礙者現有的專長與能力調查：獨立照顧自己的生活起居的能力、外出行動能力、專長及能力、有無技術士證照、獨立使用交通工具能力等。

三、身心障礙者目前之家庭狀況及就業現況與意願調查。

四、未就業之身心障礙者未就業之因素與問題。

五、已就業之身心障礙者從事之行業別、工作職別及工作場所無障礙設施或輔具之需求。

六、身心障礙者職業訓練意向及需求調查。

七、對政府辦理就業服務措施（支持性就業、庇護性就業、創業輔導）之了解與利用情形及對政府未來辦理就業服務措施之需求。

第五節、抽樣設計及樣本配置

一、 調查母體

母體資料由嘉義市社會處提供，以 111 年 12 月底設籍在嘉義市，年齡介於 15 至 64 歲領有身心障礙證明者為母體推估範圍。因植物人 100%為非勞動力，故不將植物人納入調查，但進行嘉義市身心障礙者母體推估時，仍將植物人納入進行整體分析。排除植物人後，調查母體共計 7,493 人，如表 3 所示。

表 3 身心障礙者各障礙類別母體分布情形(不包括植物人)

單位：人：%

障礙類別	推估母體	
	人數	百分比
總計	**7,493**	**100.0**
視覺障礙者	267	3.6
聽覺機能障礙者	355	4.7
平衡機能障礙者	15	0.2
聲音機能或語言機能障礙者	108	1.4
肢體障礙者	2,141	28.6
智能障礙者	1,032	13.8
重要器官失去功能者	835	11.1
顏面損傷者	46	0.6
失智症者	63	0.8
自閉症者	106	1.4
慢性精神病患者	1,386	18.5
多重障礙者	882	11.8
頑性(難治型)癲癇症者	65	0.9
因罕見疾病而致身心功能障礙者	20	0.3
其他經中央衛生主管機關認定之障礙	49	0.7
新制類別無法對應舊制類別者	123	1.6

二、 抽樣設計

(一) 將母體依嘉義市東、西區劃分為 2 個副母體，將各副母體人數占總母體人數比例配置樣本。

(二) 以舊制障礙類別為抽樣分層變數，各層應抽樣本數按各分層人

口數占該副母體人口數之比例進行配置。

(三) 各層內依障礙等級(4 級)、性別、年齡排序。

(四) 於各副母體的各分層內，以系統隨機抽樣法方式抽出調查樣本，此方法所抽出的樣本結構不易集中在某個特性，造成樣本偏誤。

表 4 身心障礙者各障礙類別樣本配置情形

單位：人

障礙類別	樣本配置		
	東區	西區	總計
總計	**312**	**438**	**750**
視覺障礙者	11	16	27
聽覺機能障礙者	15	19	34
平衡機能障礙者	1	1	2
聲音機能或語言機能障礙者	5	6	11
肢體障礙者	85	123	208
智能障礙者	41	60	101
重要器官失去功能者	37	44	81
顏面損傷者	4	6	10
失智症者	4	6	10
自閉症者	6	5	11
慢性精神病患者	57	78	135
多重障礙者	33	53	86
頑性(難治型)癲癇症者	5	5	10
因罕見疾病而致身心功能障礙者	1	1	2
其他經中央衛生主管機關認定之障礙	3	7	10
新制類別無法對應舊制類別者	4	8	12

第六節、樣本回收情況

本次調查規劃完成有效樣本數 750 份，所有回收樣本在經過研究人員依據複查流程確認無誤之後，共計為 750 份有效樣本，總完成率為 100.0%，各障礙類別之完成率同樣為 100.0%，如表 5 所示。

從受訪者回答調查表的狀況來看，身心障礙者調查問卷「由身心障礙者本人回答」者比例為 65.9%，「非由身心障礙者本人回答」(由別人代答)者比例為 34.1%。由別人代答問卷的原因有超過一半為「允許代答的條件」(如障礙類別是多重障礙者、障礙等級是極重度等情況而無法回答問卷)，

四分之一為身心障礙者「因年邁、體衰或精神狀況不佳，無法溝通理解而無法作答」，因此由別人代答問卷。

表 5 身心障礙者完訪狀況及自答率-依舊制障礙類別分

單位：人：%

障礙類別	應完成樣本數(人)	實際完成樣本數(人)	完成率	自答率	代答率
總計	**750**	**750**	**100.0%**	**65.9**	**34.1**
視覺障礙者	27	27	100.0%	92.6	7.4
聽覺機能障礙者	34	34	100.0%	76.5	23.5
平衡機能障礙者	2	2	100.0%	100.0	0.0
聲音機能或語言機能障礙者	11	11	100.0%	45.5	54.5
肢體障礙者	208	208	100.0%	87.0	13.0
智能障礙者	101	101	100.0%	29.7	70.3
重要器官失去功能者	81	81	100.0%	82.7	17.3
顏面損傷者	10	10	100.0%	100.0	0.0
失智症者	10	10	100.0%	60.0	40.0
自閉症者	11	11	100.0%	27.3	72.7
慢性精神病患者	135	135	100.0%	63.7	36.3
多重障礙者	86	86	100.0%	34.9	65.1
頑性(難治型)癲癇症者	10	10	100.0%	80.0	20.0
因罕見疾病而致身心功能障礙者	2	2	100.0%	50.0	50.0
其他經中央衛生主管機關認定之障礙	10	10	100.0%	70.0	30.0
新制類別無法對應舊制類別者	12	12	100.0%	58.3	41.7

第七節、樣本代表性檢定

由於在樣本配置階段，考量分析障礙類別差異之穩定性，除了平衡機能障礙者、因罕見疾病而致身心功能障礙者母體數較少之外，各分層變數設定最小樣本數為 10。因此，上述障礙類別的樣本占全體比例，相較於母體內的比例來得高，故分布上與母體結構不符合，需要進行後續的加權調整。

針對其性別、年齡別、舊制身心障礙類別、身心障礙等級，進行多變數反覆加權法(raking)推估。經加權調整後身心障礙者之性別、年齡別、舊制身心障礙類別、身心障礙等級，與母體的結構分配無顯著差異，如表 6 所述。

表 6 身心障礙者母體結構與加權推估前後樣本分布

單位：人：%

項目別	母體		加權前		加權後		卡方檢定
	人數	百分比	樣本數	百分比	樣本數	百分比	
總計	**7,493**	**100.0**	**750**	**100.0**	**750**	**100.0**	**加權前：**
性別							卡方值為 1.35<3.84(自由度為 1)
男	4,472	59.7	432	57.6	448	59.7	**加權後：**
女	3,021	40.3	318	42.4	302	40.3	卡方值為 0<3.84(自由度為 1)
年齡別							
15~24 歲	586	7.8	52	6.9	59	7.8	**加權前：**
25~34 歲	760	10.1	66	8.8	76	10.1	卡方值為 3.26<9.49(自由度為 4)
35~44 歲	1,166	15.6	116	15.5	117	15.6	**加權後：**
45~54 歲	1,776	23.7	192	25.6	178	23.7	卡方值為 0<9.49(自由度為 4)
55~64 歲	3,205	42.8	324	43.2	321	42.8	
舊制身心障礙類別							
視覺障礙者	267	3.6	27	3.6	27	3.6	
聽覺機能障礙者	355	4.7	34	4.5	36	4.7	
平衡機能障礙者	15	0.2	2	0.3	2	0.2	
聲音機能或語言機能障礙	108	1.4	11	1.5	11	1.4	
肢體障礙者	2,141	28.6	208	27.7	214	28.6	
智能障礙者	1,032	13.8	101	13.5	103	13.8	**加權前：**
重要器官失去功能者	835	11.1	81	10.8	84	11.1	卡方值為 16.39<26.29(自由度為 16)
顏面損傷者	46	0.6	10	1.3	5	0.6	**加權後：**
失智症者	63	0.8	10	1.3	6	0.8	卡方值為 0<26.29(自由度為 16)
自閉症者	106	1.4	11	1.5	11	1.4	
慢性精神病患者	1,386	18.5	135	18.0	139	18.5	
多重障礙者	882	11.8	86	11.5	88	11.8	
頑性(難治型)癲癇症者	65	0.9	10	1.3	7	0.9	
罕見疾病障礙者	20	0.3	2	0.3	2	0.3	
其他障礙者	49	0.7	10	1.3	5	0.7	
新制類別無法對應	123	1.6	12	1.6	12	1.6	
身心障礙等級							**加權前：**
極重度	785	10.5	278	37.1	79	10.5	卡方值為 2.78<7.81(自由度為 3)
重度	1,278	17.1	272	36.3	128	17.1	**加權後：**
中度	2,612	34.9	134	17.9	261	34.9	卡方值為 0<7.81(自由度為 3)
輕度	2,818	37.6	66	8.8	282	37.6	

資料來源：嘉義市社會處提供，111 年 12 月底設籍在嘉義市領有身心障礙證明者。

第八節、母體參數推估

本研究採用分層系統隨機抽樣法(stratified systematic random sampling)，在資料排序方式不致產生週期性的情況下，以系統抽樣法的抽樣誤差不大於簡單隨機抽樣法的抽樣誤差，故母體特徵參數的估計值與變異數將採用分層隨機抽樣法的公式進行推計。本次調查訪問樣本 750 份，在信賴水準為 95%的情況下，抽樣誤差為±3.5%。

1.第 h 層某項母體特徵參數之估計

(1)第 h 層某項母體特徵平均數之估計

$$=\frac{1}{n_h}\sum_{j=1}^{n_h}X_{hj}\text{，}h=1,2,\ldots,17\quad j=1,2,\ldots,n_h$$

式中 $\hat{\mu}_h$：第 h 層某項母體特徵平均數之估計值

X_{hj}：第 h 層，第 j 個樣本某項特徵的觀察值、n_h：第 h 層樣本人數

(2)第 h 層某項母體特徵值之總數估計

$$\hat{X}_h=N_h\times\hat{\mu}_h=\frac{N_h}{n_h}\sum_{j=1}^{n_h}X_{hj}\text{，}h=1,2,\ldots,17\quad j=1,2,\ldots,n_h$$

式中 $\hat{X}_h$：第 h 層某項母體特徵之估計值

$\hat{\mu}_h$：第 h 層某項母體特徵平均數之估計值

X_{hj}：第 h 層，第 j 個樣本某項特徵之觀察值

N_h：第 h 層母體人數、n_h：第 h 層樣本人數

2.某項母體特徵參數之估計

(1)某項母體特徵值之估計

$$\hat{X}=\sum_{h=1}^{17}\hat{X}_h$$

式中 $\hat{X}$：某項母體特徵之估計值

$\hat{X}_h$：第 h 層某項母體特徵之估計值

(2)某項母體特徵平均數之估計

$$\hat{\mu}=\sum\hat{\mu}_h\times P_h=\hat{X}/N$$

式中 $\hat{\mu}$：某項母體特徵平均數之估計值

$\hat{\mu}_h$：第 h 層某項母體特徵平均數之估計值

P_h：第 h 層母體人數占 h 層總母體人數比例

$\hat{X}$：某項母體特徵之估計值、N：母體人數

第三章、調查結果分析

本章節以加權後的樣本人數進行分析，並與「108 年嘉義市身心障礙者職業重建服務需求調查報告」(以下簡稱 108 年嘉義市調查)及「108 年身心障礙者勞動狀況調查報告」(以下簡稱 108 年全國調查)作比較，其中 108 年嘉義市調查並未做加權調整，故後續主要與 108 年全國調查結果比較。

第一節、身心障礙者基本資料

本節除了呈現本年度身心障礙者基本資料外，也會呈現 108 年嘉義市身心障礙者的基本資料，其中 108 年嘉義市調查並未做加權調整，故僅呈現兩個年度的資料供參考。

一、 性別

以性別觀察，112 年嘉義市調查結果男性身心障礙者占 57.6%、女性占 42.4%，108 年嘉義市調查結果，男性身心障礙者占 56.8%、女性占 43.2%。

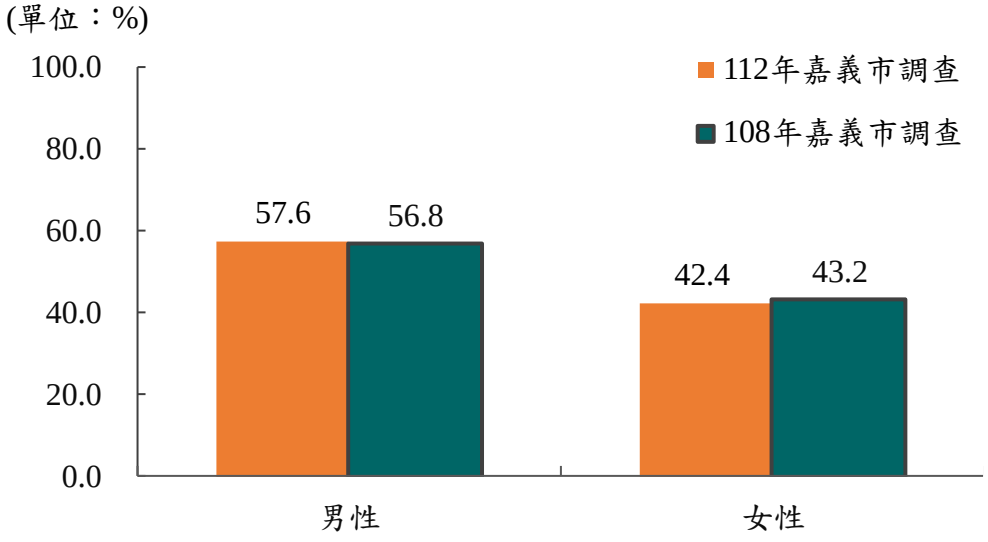

註：112 年嘉義市調查樣本數：750 人；108 年嘉義市調查樣本數：500 人

圖 1 身心障礙者之性別

二、 年齡

以年齡觀察，112 年嘉義市身心障礙者以 55~64 歲者占 43.2%最多，45~54 歲者占 25.6%居次，再次之依序為 35~44 歲者占 15.5%、25~34 歲占 8.8%、15~24 歲占 6.9%最少；108 年嘉義市調查結果，以 35~44 歲者占 28.4%最多、55~64 歲占 6.8%最少，如圖 2 所示。

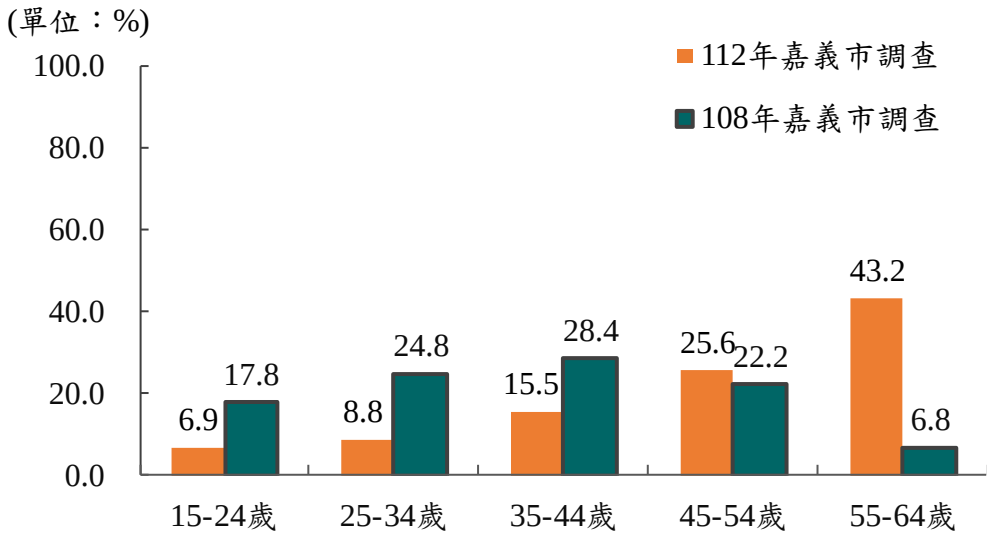

註：112 年嘉義市調查樣本數：750 人；108 年嘉義市調查樣本數：500 人

圖 2 身心障礙者之年齡分布

三、 教育程度

以教育程度觀察，112 年嘉義市調查結果教育程度以「高中、高職」占 39.6%為最多，其次為「國中」占 22.8%、「大學」占 11.3%、「專科」占 10.8%；108 年嘉義市調查結果，以「高中、高職」占 34.8%為最多，其次為「大學」占 30.4%，如圖 3。

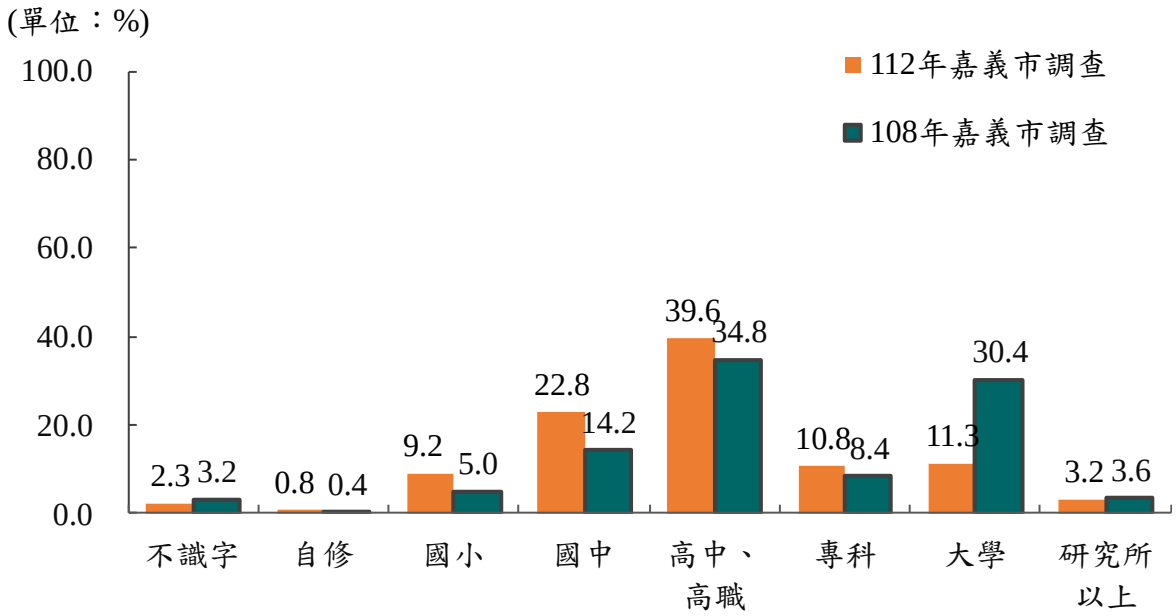

註：112 年嘉義市調查樣本數：750 人；108 年嘉義市調查樣本數：500 人

圖 3 身心障礙者之教育程度

四、 身分別

以身分別觀察，112 年嘉義市身心障礙者身分別以「一般人口」為大宗，占 99.1%，其次為「原住民」占 0.5%、「新住民之非大陸港澳配偶」占 0.3%、「新住民之大陸港澳配偶」占 0.1%。

五、 婚姻狀況

以婚姻狀況觀察，112 年嘉義市調查結果以「未婚」的比例較高占 50.9%，其次依序為「有配偶或同居」占 31.9%、「離婚或分居」占 14.1%、「喪偶」占 3.1%；108 年嘉義市調查結果，以「未婚」的比例較高占 63.2%，其次依序為「有配偶或同居」占 28.4%、「離婚或分居」占 7.6%、「喪偶」占 0.8%，如圖 4。

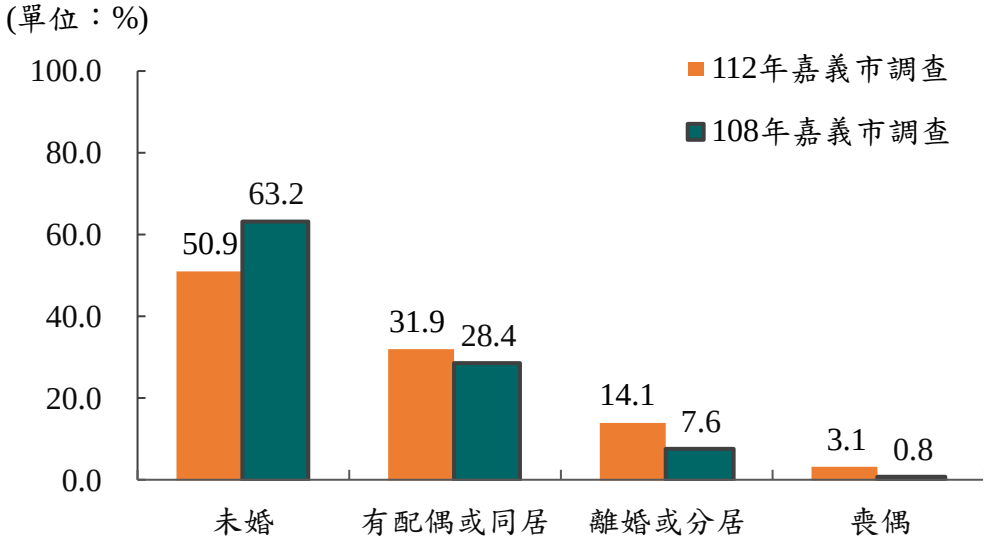

註：112 年嘉義市調查樣本數：750 人；108 年嘉義市調查樣本數：500 人

圖 4 身心障礙者之婚姻狀況

六、 福利身分

以福利身分觀察，112 年嘉義市調查結果以「一般人口」者占 52.2%為最多，其次為領有「生活津貼(含身心障礙津貼、低收津貼)」者占 38.5%、「低收入戶」者占 8.1%、「中低收入戶」者占 6.2%；108 年嘉義市調查結果，以「一般人口」者占 75.0%為最多，其次為領有「生活津貼(含身心障礙津貼、低收津貼)」者占 20.8%，如圖 5 所示。

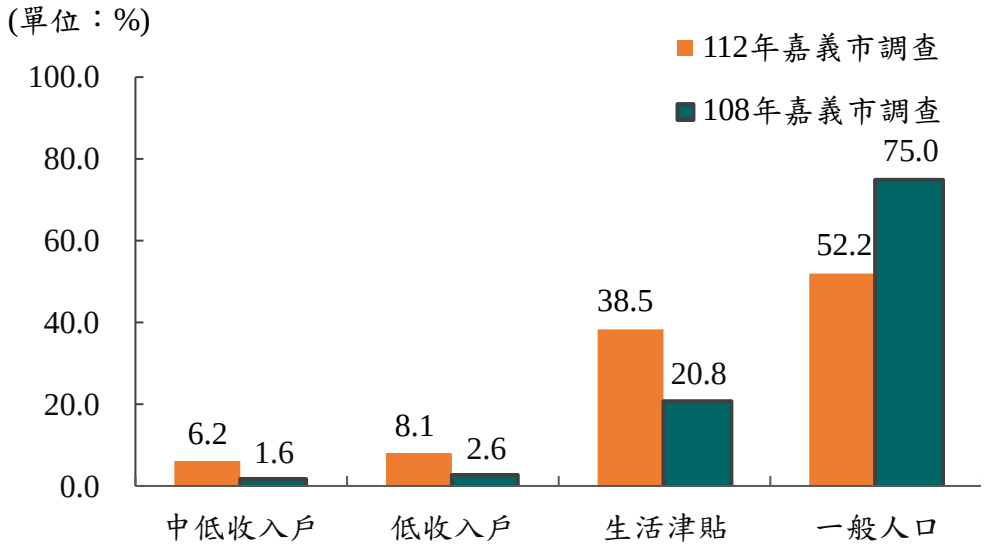

註：112 年嘉義市調查樣本數：750 人；108 年嘉義市調查樣本數：500 人；本題為複選題

圖 5 身心障礙者之福利身分

第二節、身心障礙情形分析

一、 身心障礙類別

以舊制身心障礙類別觀察，以肢體障礙者占 28.6%為最多，慢性精神病患者占 18.5%次之。以新制身心障礙類別觀察，以神經系統構造及精神、心智功能占 38.8%為最多，神經、肌肉、骨骼之移動相關構造及其功能占 28.2%次之，如表 7。

表 7 身心障礙者之障礙類別分析-按舊制與新制分

單位：人；%

障礙類別	112 年嘉義市調查		108 年嘉義市調查	
	人數	百分比	人數	百分比
總計	**750**	**100.0**	**500**	**100.0**
舊制身心障礙類別				
視覺障礙者*	27	3.6	18	3.6
聽覺機能障礙者	34	4.7	30	6.0
平衡機能障礙者*	2	0.2	1	0.2
聲音機能或語言機能障礙者*	11	1.4	6	1.2
肢體障礙者	208	28.6	158	31.6
智能障礙者	101	13.8	77	15.4
重要器官失去功能者	81	11.1	65	13.0
顏面損傷者*	10	0.6	2	0.4
失智症者*	10	0.8	-	-
自閉症者*	11	1.4	16	3.2
慢性精神病患者	135	18.5	63	12.6
多重障礙者	86	11.8	47	9.4
頑性(難治型)癲癇症者*	10	0.9	10	2.0
因罕見疾病而致身心功能障礙者*	2	0.3	2	0.4
其他經中央衛生主管機關認定之障礙*	10	0.7	5	1.0
新制類別無法對應舊制類別者*	12	1.6	-	-
新制身心障礙類別				
神經系統構造及精神、心智功能	292	38.8	166	33.2
眼、耳及相關構造與感官功能及疼痛	64	8.6	47	9.4
涉及聲音與言語構造及其功能*	10	1.3	6	1.2
循環、造血、免疫與呼吸系統構造及其功能	39	4.9	25	5.0
消化、新陳代謝與內分泌系統相關構造及其功能*	5	0.7	6	1.2
泌尿與生殖系統相關構造及其功能	35	5.3	32	6.4
神經、肌肉、骨骼之移動相關構造及其功能	206	28.2	157	31.4
皮膚與相關構造及其功能*	10	0.6	3	0.6
跨兩類別以上者	77	10.6	54	10.8
其他*	12	0.9	4	0.8

註：*表示樣本數不足 30 人，此分析僅供參考。

二、 身心障礙等級

112 年嘉義市身心障礙人口所屬之障礙等級屬輕度者占 37.1%，屬中度者占 36.3%，屬重度者占 17.9%，屬極重度者占 8.8%；108 年嘉義市調查結果身心障礙人口所屬之障礙等級屬輕度者占 43.6%，屬中度者占 32.4%，屬重度者占 14.0%，屬極重度者占 10.0%。

表 8 身心障礙者之障礙等級

單位：人；%

障礙等級	112 年嘉義市調查		108 年嘉義市調查	
	人數	百分比	人數	百分比
身心障礙等級	**750**	**100.0**	**500**	**100.0**
輕度	278	37.1	218	43.6
中度	272	36.3	162	32.4
重度	134	17.9	70	14.0
極重度	66	8.8	50	10.0

註：因四捨五入之故，細項加總容或不等於總數。

第三節、身心障礙者之家庭狀況及專長與能力

一、 獨立生活起居能力

嘉義市身心障礙者目前能獨立照顧自己生活起居的比例最高，占 70.1%，其次為「部分生活行動需要協助」占 18.8%，「完全無法獨立自我照顧」占 11.2%，如表 9。

以性別觀察，男性身心障礙者(71.9%)較女性(67.4%)能獨立自我照顧。以舊制障礙類別觀察，「聽覺機能障礙者」能獨立自我照顧的比例較其他障礙類別者高，占 100.0%。以障礙等級觀察，嘉義市身心障礙者獨立照顧自己生活起居的比例，隨著障礙等級越高，完全無法獨立自我照顧的比例是遞增，從輕度(2.8%)遞增至極重度(31.3%)。

表 9 身心障礙者能否獨立照顧自己的生活起居
-按基本特性及舊制與等級分

單位：人；%

項目別	總計		可以獨立自我照顧	部分生活行動需要協助	完全無法獨立自我照顧
	人數	百分比			
總計	**750**	**100.0**	**70.1**	**18.8**	**11.2**
性別					
男性	432	100.0	71.9	18.3	9.9
女性	318	100.0	67.4	19.5	13.1
年齡別					
15-24 歲	52	100.0	61.3	26.1	12.6
25-34 歲	66	100.0	66.0	22.6	11.4
35-44 歲	116	100.0	72.1	21.2	6.7
45-54 歲	192	100.0	71.0	15.0	14.0
55-64 歲	324	100.0	71.4	17.7	10.9
舊制身心障礙類別					
視覺障礙者*	27	100.0	66.4	33.6	-
聽覺機能障礙者	34	100.0	100.0	-	-
平衡機能障礙者*	2	100.0	47.8	52.2	-
聲音機能或語言機能障礙者*	11	100.0	91.5	-	8.5
肢體障礙者	208	100.0	71.6	17.4	11.0
智能障礙者	101	100.0	58.2	27.0	14.8
重要器官失去功能者	81	100.0	83.6	14.0	2.4
顏面損傷者*	10	100.0	90.5	9.5	-
失智症者*	10	100.0	43.1	19.8	37.1
自閉症者*	11	100.0	100.0	-	-
慢性精神病患者	135	100.0	70.3	19.3	10.4
多重障礙者	86	100.0	49.0	24.6	26.4
頑性(難治型)癲癇症者*	10	100.0	100.0	-	-
因罕見疾病而致身心功能障礙者*	2	100.0	100.0	-	-
其他障礙者*	10	100.0	55.5	44.5	-
新制類別無法對應舊制類別者*	12	100.0	69.0	15.2	15.8
障礙等級					
輕度	278	100.0	84.3	12.9	2.8
中度	272	100.0	71.5	21.1	7.4
重度	134	100.0	44.0	31.0	25.0
極重度	66	100.0	56.5	12.2	31.3

註：*表示樣本數不足 30 人，此分析僅供參考。

二、 專長與能力

嘉義市身心障礙者具有的專長與能力以「清潔維護能力」占 28.5%最高，其次依序為「電腦文書處理能力」占 23.6%、「電腦資訊能力」占 22.0%、「服務銷售能力」占 19.9%、「餐飲烹調能力」占 16.2%，而「以上皆無」的比例占 42.4%，其餘專長與能力皆低於 10.0%以下。以工作狀況觀察，非勞動力者依工作能力、工作意願進一步分群，就業者有專長能力(79.8%)較失業者(77.8%)及非勞動力中有工作能力且有工作意願高(77.9%)，如表 10 所示。

表 10 身心障礙者之專長能力-按工作狀況分

單位：人；%

項目別	人數	有專長能力	清潔維護能力	電腦文書處理能力	電腦資訊能力	服務銷售能力	餐飲烹調能力	烘焙能力	美容美髮能力	其他	以上皆無
總計	**750**	**57.6**	**28.5**	**23.6**	**22.0**	**19.9**	**16.2**	**7.6**	**4.2**	**8.0**	**42.4**
工作狀況											
就業者	223	79.8	40.4	40.4	35.4	33.2	23.3	9.4	3.6	11.2	20.2
失業者*	27	77.8	48.1	33.3	33.3	37.0	25.9	18.5	7.4	3.7	22.2
非勞動力者	499	47.3	23.0	16.0	15.6	13.6	13.4	6.0	4.4	7.2	52.7
有工作能力且有工作意願	136	77.9	44.9	32.4	27.9	25.7	25.7	12.5	8.8	9.6	22.1
有工作能力但沒有工作意願	49	55.1	24.5	24.5	26.5	24.5	14.3	14.3	8.2	14.3	44.9
沒有工作能力	314	32.8	13.4	7.6	8.6	6.7	8.0	1.9	1.9	5.1	67.2
非民間人口*	1	100.0	100.0	-	-	-	-	-	-	-	-

註 1：本題為複選題
註 2：*表示樣本數不足 30 人，此分析僅供參考。

三、 持有證照之情形

嘉義市身心障礙者具有技術士證照，占 19.4%，而具有專業證照，占 4.4%。以性別觀察，男性身心障礙者有技術士證照為 21.2%，高於女性(16.7%)，而女性有專業證照的比例為 5.1%，高於男性(4.0%)。以年齡別觀察，35~44 歲(30.0%)有技術士證照的比例較其他年齡層高，而 25~34 歲(6.2%)有專業證照的比例較其他年齡層高。

以工作狀況觀察，就業者具有技術士證照的比例(32.3%)較其他工作狀況高，而非勞動力中有工作能力但沒有工作意願者(12.2%)具有專業證照的比例較其他工作狀況高。

表 11 身心障礙者具有證照能力-按基本特性與舊制障礙類別分

單位：人；%

項目別	總計		技術士證照		專業證照	
	人數	百分比	有	沒有	有	沒有
總計	**750**	**100.0**	**19.4**	**80.6**	**4.4**	**95.6**
性別						
男性	432	100.0	21.2	78.8	4.0	96.0
女性	318	100.0	16.7	83.3	5.1	94.9
年齡別						
15-24 歲	52	100.0	21.6	78.4	-	100.0
25-34 歲	66	100.0	27.8	72.2	6.2	93.8
35-44 歲	116	100.0	30.0	70.0	4.5	95.5
45-54 歲	192	100.0	17.2	82.8	5.7	94.3
55-64 歲	324	100.0	14.4	85.6	4.1	95.9
工作狀況						
就業者	223	100.0	32.3	67.7	8.5	91.5
失業者*	27	100.0	22.2	77.8	-	100.0
非勞動力者	499	100.0	13.6	86.4	3.0	97.0
有工作能力且有工作意願	136	100.0	24.3	75.7	3.7	96.3
有工作能力但沒有工作意願	49	100.0	12.2	87.8	12.2	87.8
沒有工作能力	314	100.0	9.2	90.8	1.3	98.7
非民間人口*	1	100.0	-	100.0	-	100.0

註：*表示樣本數不足 30 人，此分析僅供參考。

四、 外出行動能力

嘉義市身心障礙者以「能獨立外出」的比例最高，占 64.8%，其次依序為「有他人陪伴就可外出」占 19.0%、「完全無法獨自外出」占 8.3%、「有輔具機具（如輪椅、助行器、電動代步車等），即可獨立外出」占 7.9%，如表 12。

以性別觀察，男性身心障礙者能獨立外出的比例為 68.7%，高於女性身心障礙者(59.1%)，反之，女性身心障礙者完全無法獨自外出的比例為 9.4%，高於男性身心障礙者(7.6%)。以年齡別觀察，35~44 歲的身心障礙者能獨立外出的比例為 67.4%，較其他年齡層高。55~64 歲的身心障礙者完全無法獨自外出的比例為 9.4%，高於其他年齡層。

以舊制障礙類別觀察，「聽覺機能障礙者」能獨立外出的比例為 97.3%，而「多重障礙者」完全無法獨自外出的比例為 22.8%，高於其他障礙類別。以工作狀況觀察，就業者能獨立外出的比例(84.3%)較其他工作狀況高，而非勞動力中沒有工作能力者(18.5%)完全無法獨自外出的比例較其他工作狀況者高。

表 12 身心障礙者之外出行動能力-按基本特性分

單位：人；%

項目別	總計		可以獨立外出	有輔具，即可獨立外出	有他人陪伴就可外出	完全無法獨自外出
	人數	百分比				
總計	**750**	**100.0**	**64.8**	**7.9**	**19.0**	**8.3**
性別						
男性	432	100.0	68.7	6.3	17.5	7.6
女性	318	100.0	59.1	10.2	21.3	9.4
年齡別						
15-24 歲	52	100.0	55.0	2.0	36.8	6.3
25-34 歲	66	100.0	58.9	4.9	28.0	8.3
35-44 歲	116	100.0	67.4	4.3	21.9	6.4
45-54 歲	192	100.0	65.8	7.9	18.2	8.2
55-64 歲	324	100.0	66.5	11.0	13.1	9.4

表 12 身心障礙者之外出行動能力-按舊制障礙類別分(續)

單位：人；%

項目別	總計		可以獨立外出	有輔具，即可獨立外出	有他人陪伴就可外出	完全無法獨自外出
	人數	百分比				
舊制身心障礙類別						
視覺障礙者*	27	100.0	41.3	3.7	51.5	3.5
聽覺機能障礙者	34	100.0	97.3	-	2.7	-
平衡機能障礙者*	2	100.0	-	-	100.0	-
聲音機能或語言機能障礙者*	11	100.0	82.2	9.3	-	8.5
肢體障礙者	208	100.0	63.1	19.3	10.6	6.9
智能障礙者	101	100.0	52.8	1.1	37.7	8.3
重要器官失去功能者	81	100.0	81.4	2.7	9.9	6.0
顏面損傷者*	10	100.0	100.0	-	-	-
失智症者*	10	100.0	42.2	10.7	19.8	27.3
自閉症者*	11	100.0	82.8	-	17.2	-
慢性精神病患者	135	100.0	74.6	2.3	15.8	7.3
多重障礙者	86	100.0	38.4	8.8	30.0	22.8
頑性(難治型)癲癇症者*	10	100.0	67.1	-	32.9	-
因罕見疾病而致身心功能障礙者*	2	100.0	100.0	-	-	-
其他障礙者*	10	100.0	50.3	9.6	40.1	-
新制類別無法對應舊制類別者*	12	100.0	92.9	-	7.1	-
工作狀況						
就業者	223	100.0	84.3	5.8	9.9	-
失業者*	27	100.0	88.9	7.4	3.7	-
非勞動力者	499	100.0	54.3	9.0	24.4	12.2
有工作能力且有工作意願	136	100.0	77.2	9.6	12.5	0.7
有工作能力但沒有工作意願	49	100.0	75.5	6.1	14.3	4.1
沒有工作能力	314	100.0	41.1	9.2	31.2	18.5
非民間人口*	1	100.0	100.0	-	-	-

註：*表示樣本數不足 30 人，此分析僅供參考。

五、 獨自使用交通工具能力

嘉義市身心障礙者以「能搭乘大眾運輸工具」的比例最高，占 56.7%，其次依序為「能騎機車」占 56.3%、「能騎腳踏車」占 52.1%、「能開車」占 28.8%，而無法獨自使用交通工具占 25.3%，如表 13。

以性別觀察，女性(29.4%)身心障礙者無法獨自使用交通工具的比例高於男性(22.6%)。以舊制障礙類別觀察，「多重障礙者(52.5%)」無法獨

自使用交通工具的比例高於其他障礙類別。以障礙等級觀察，隨著障礙等級越高，身心障礙者完全無法獨自使用交通工具的比例是遞增，從輕度(6.9%)遞增至極重度(42.8%)。

表 13 身心障礙者能獨自使用交通工具能力-按基本特性及舊制與等級分

單位：人；%

項目別	人數	能騎腳踏車	能騎機車	能開車	能搭乘大眾運輸工具	其他	無此能力
總計	**750**	**52.1**	**56.3**	**28.8**	**56.7**	**0.8**	**25.3**
性別							
男性	432	57.3	60.3	33.5	59.6	0.7	22.6
女性	318	44.4	50.3	21.9	52.5	0.9	29.4
年齡別							
15-24 歲	52	63.1	26.1	7.6	54.4	-	25.1
25-34 歲	66	55.0	47.8	17.3	57.3	1.7	29.3
35-44 歲	116	57.4	53.5	25.1	59.5	1.7	27.6
45-54 歲	192	52.6	63.4	37.4	59.0	0.5	23.2
55-64 歲	324	47.2	60.9	32.0	54.8	0.6	24.8
舊制身心障礙類別							
視覺障礙者*	27	34.1	18.2	10.7	40.7	3.7	43.9
聽覺機能障礙者	34	82.5	87.3	47.6	83.0	-	-
平衡機能障礙者*	2	-	52.2	52.2	100.0	-	-
聲音機能或語言機能障礙者*	11	82.2	82.3	44.5	82.2	-	8.5
肢體障礙者	208	39.6	61.6	42.4	64.9	1.0	20.1
智能障礙者	101	46.3	21.6	3.1	34.2	0.9	43.7
重要器官失去功能者	81	68.8	82.7	58.3	76.2	-	11.8
顏面損傷者*	10	100.0	100.0	49.2	100.0	-	-
失智症者*	10	52.1	62.0	10.7	28.9	-	38.0
自閉症者*	11	82.9	47.0	18.6	81.9	-	8.6
慢性精神病患者	135	65.8	67.1	18.4	53.4	0.7	18.9
多重障礙者	86	30.7	31.2	10.9	30.9	1.0	52.5
頑性(難治型)癲癇症者*	10	77.6	76.7	9.6	66.3	-	12.9
因罕見疾病而致身心功能障礙者*	2	100.0	100.0	100.0	100.0	-	-
其他障礙者*	10	59.2	35.2	44.8	68.8	-	31.2
新制類別無法對應舊制類別者*	12	66.9	82.9	24.7	85.3	-	7.1

註 1：本題為複選題

註 2：*表示樣本數不足 30 人，此分析僅供參考。

表 13 身心障礙者能獨自使用交通工具能力
-按基本特性及舊制與等級分(續)

單位：人；%

項目別	人數	能騎腳踏車	能騎機車	能開車	能搭乘大眾運輸工具	其他	無此能力
總計	**750**	**52.1**	**56.3**	**28.8**	**56.7**	**0.8**	**25.3**
障礙等級							
輕度	278	68.7	74.5	41.6	75.3	0.7	6.9
中度	272	50.9	50.5	22.1	52.5	1.1	25.3
重度	134	24.0	29.3	10.6	27.7	1.0	55.3
極重度	66	42.4	54.1	34.9	51.5	-	42.8

註 1：本題為複選題
註 2：*表示樣本數不足 30 人，此分析僅供參考。

第四節、身心障礙者就業現況及就業意願

本節接續分析嘉義市 15~64 歲領有身心障礙證明者的就業狀況、行職業、求職管道、工作年資、從業身分等議題。

一、 勞動參與狀況

112 年嘉義市身心障礙者勞動力參與率為 33.4%，失業率為 10.8%；以性別觀察，男性勞動力參與率為 38.0%，高於女性的 27.1%；與 108 年全國調查比較，失業率高出 2.7 個百分點，如表 14。

表 14 身心障礙者之勞動參與狀況

單位：人；%

項目別	112 年嘉義市調查	男性	女性	108 年嘉義市調查	男性	女性	108 年全國調查	男性	女性
總計(A)	**749**	**432**	**317**	**500**	**284**	**216**	**1,128,822**	**627,317**	**501,505**
勞動力(B)	250	164	86	242	149	93	233,942	160,263	73,680
就業者	223	146	77	215	135	80	214,924	147,177	67,748
失業者(C)	27	18	9	27	14	13	19,018	13,086	5,932
非勞動力	499	268	231	258	135	123	894,880	467,055	427,825
勞動力參與率(B/A*100)	33.4	38.0	27.1	48.4	52.5	43.1	20.7	25.5	14.7
失業率(C/B*100)	10.8	11.0	10.5	11.2	9.4	14.0	8.1	8.2	8.1

註 1：失業者包括在找尋工作或等待恢復工作而無報酬，且現在若有工作機會，能開始工作者。
註 2：本表已排除植物人、現役軍人、監管人口與失蹤人口。
註 3：108 年嘉義市調查並未做加權調整，此分析僅供參考。

以勞動狀況觀察，112 年嘉義市身心障礙者有 66.5%為「非勞動力」，其中以「因身心障礙疾病，暫時無法工作或從未工作過」占 28.3%最多，其次為「因傷病或健康不良(非身心障礙疾病)暫時無法工作」(11.3%)；而有 29.7%為「就業者」，3.6%為失業者。

以性別觀察，男性身心障礙就業者的比例為 33.8%較女性高(24.2%)，而女性身心障礙非勞動力者的比例為 72.6%較男性高(62.0%)。以年齡別觀察，45~64 歲就業者的比例(26.6%)較 15~44 歲低(36.8%)而非勞動力者的比例較高。以教育程度觀察，教育程度越高，就業者的比例越高而非勞動力者的比例越低。以婚姻狀況觀察，有配偶或同居之就業者的比例較其他婚姻狀況高，占 39.3%，而離婚或分居之失業者的比例較其他婚姻狀況高，占 6.6%。以舊制障礙類別觀察，聽覺機能障礙就業者的比例為 58.8%，較其他障礙類別高，如表 15 所示。

表 15 身心障礙者基本特性-按勞動狀況分

單位：人；%

項目別	總計		就業者	失業者	非勞動力者
	人數	百分比			
總計	**749**	**100.0**	**29.7**	**3.6**	**66.5**
性別					
男性	432	100.0	33.8	4.2	62.0
女性	317	100.0	24.2	2.8	72.6
年齡別					
15-44 歲	234	100.0	36.8	4.3	59.0
45-64 歲	515	100.0	26.6	3.3	70.1
教育程度					
不識字*	17	100.0	-	-	100.0
自修(識字)*	6	100.0	16.7	-	83.3
國小	69	100.0	15.9	-	84.1
國中、初中	170	100.0	14.6	3.5	81.3
高中、高職	297	100.0	32.7	4.4	63.0
專科	81	100.0	45.7	3.7	50.6
大學	85	100.0	48.2	5.9	45.9
研究所以上*	24	100.0	45.8	-	54.2
婚姻狀況					
未婚	382	100.0	26.7	3.9	69.4
有配偶或同居	239	100.0	39.3	2.1	58.6
離婚或分居	105	100.0	22.6	6.6	69.8
喪偶*	23	100.0	13.0	-	87.0
舊制身心障礙類別					
視覺障礙者*	27	100.0	51.9	-	48.1
聽覺機能障礙者	34	100.0	58.8	5.9	35.3
平衡機能障礙者*	2	100.0	-	-	100.0
聲音機能或語言機能障礙者*	11	100.0	54.5	-	45.5
肢體障礙者	208	100.0	33.7	4.8	61.5
智能障礙者	101	100.0	26.7	2.0	71.3
重要器官失去功能者	81	100.0	29.6	1.2	69.1
顏面損傷者*	10	100.0	50.0	10.0	40.0
失智症者*	10	100.0	20.0	10.0	70.0
自閉症者*	11	100.0	18.2	-	81.8
慢性精神病患者	134	100.0	18.5	4.4	76.3
多重障礙者	86	100.0	17.4	1.2	81.4
頑性(難治型)癲癇症者*	10	100.0	40.0	-	60.0
因罕見疾病而致身心功能障礙者*	2	100.0	50.0	50.0	-
其他障礙者*	10	100.0	50.0	20.0	30.0
新制類別無法對應舊制類別者*	12	100.0	25.0	-	75.0

註：*表示樣本數不足 30 人，此分析僅供參考。

二、 已就業的身心障礙者之特性及職業再設計需求

(一)從事行業

嘉義市身心障礙就業者目前從事的行業以「其他服務業」占20.0%最多，其次為「製造業」占13.5%，再其次依序為「批發及零售業」占11.3%、「公共行政及國防；強制性社會安全」占7.4%、「教育業」占7.2%，其餘行業別皆低於7.0%以下，如表16。

以性別觀察，男性及女性身心障礙就業者目前從事的行業皆以「其他服務業」為最高，分別占21.1%、17.7%。以年齡別觀察，15~44歲的身心障礙就業者從事製造業(17.4%)的比例較45~64歲(11.7%)高，而 45~64 歲的身心障礙就業者從事批發及零售業的比例(12.4%)較15~44歲高(10.5%)。以舊制障礙類別觀察，肢體障礙者從事製造業的比例(15.5%)較其他行業別高，其次為批發及零售業(14.0%)。

表 16 身心障礙就業者工作之行業別-按基本特性分

單位：人；%

項目別	總計		其他服務業	製造業	批發及零售業	公共行政及國防；強制性社會安全	教育業
	人數	百分比					
總計	**223**	**100.0**	**20.0**	**13.5**	**11.3**	**7.4**	**7.2**
性別							
男性	146	100.0	21.1	13.7	10.0	8.5	4.3
女性	77	100.0	17.7	12.9	14.2	5.2	13.2
年齡別							
15-44 歲	86	100.0	22.1	17.4	10.5	8.1	5.8
45-64 歲	137	100.0	18.2	11.7	12.4	7.3	4.4

註：僅列出 7.0%以上項目，其餘項目請參閱統計結果表之表 33。

表 16 身心障礙就業者工作之行業別-按舊制障礙類別分(續)

單位：人；%

障礙類別	總計		其他服務業	製造業	批發及零售業	公共行政及國防；強制性社會安全	教育業
	人數	百分比					
舊制身心障礙類別							
視覺障礙者*	14	100.0	13.6	6.9	14.1	23.3	13.6
聽覺機能障礙者*	20	100.0	24.2	25.7	4.5	9.9	11.7
平衡機能障礙者	-	100.0	-	-	-	-	-
聲音機能或語言機能障礙者*	6	100.0	-	34.5	-	-	-
肢體障礙者	70	100.0	11.8	15.5	14.0	8.6	8.3
智能障礙者*	27	100.0	37.1	6.3	16.1	-	7.6
重要器官失去功能者*	24	100.0	16.7	8.7	7.5	8.3	9.2
顏面損傷者*	5	100.0	21.3	18.7	22.9	18.5	-
失智症者*	2	100.0	-	-	55.2	-	-
自閉症者*	2	100.0	50.0	-	-	-	-
慢性精神病患者*	25	100.0	27.1	8.3	7.6	-	-
多重障礙者*	15	100.0	20.9	14.3	6.3	5.9	5.4
頑性(難治型)癲癇症者*	4	100.0	56.0	22.0	-	22.0	-
因罕見疾病而致身心功能障礙者*	1	100.0	-	-	-	100.0	-
其他障礙者*	5	100.0	-	44.8	18.5	-	16.9
新制類別無法對應舊制類別者*	3	100.0	38.8	-	29.6	-	-

註 1：僅列出 7.0%以上項目，其餘項目請參閱統計結果表之表 34。
註 2：*表示樣本數不足 30 人，此分析僅供參考。

(二)從事職業

嘉義市身心障礙就業者目前職業類型以「基層技術工及勞力工」占 28.6%最多，其次為「事務支援人員」占 20.0%，再其次則為「服務及銷售工作人員」占 19.6%、「機械設備操作及組裝人員」占 8.2%、「技術員及助理專業人員」占 7.1%、「民意代表、主管及經理人員」占 6.5%，其餘職業類型比例皆低於 6.0%以下，如表 16 所示。

以性別觀察，男性身心障礙就業者以「基層技術工及勞力工」比例最高，占 28.5%，女性身心障礙就業者以「事務支援人員」比例最高，占 28.9%。以年齡別觀察，嘉義市身心障礙就業者目前職業類型，45~64 歲(10.2%)擔任民意代表、主管及經理人員的比例較 15~44 歲(1.2%)高，反之，15~44 歲(38.4%)從事職業類型為基層技術工及勞力工的比例較 45~64 歲(20.4%)高。以舊制障礙類別觀察，肢體障礙者從事職業為「事務支援人員」的比例較高，占 27.7%，其次為服務銷售工作人員(20.0%)。

表 17 身心障礙就業者工作之職業別-按基本特性與舊制障礙類別分

單位：人；%

項目別	總計		基層技術工及勞力工	事務支援人員	服務銷售工作人員	機械設備操作及組裝人員	技術員及助理專業人員	民意代表、主管及經理人員
	人數	百分比						
總計	**223**	**100.0**	**28.6**	**20.0**	**19.6**	**8.2**	**7.1**	**6.5**
性別								
男性	146	100.0	28.5	15.7	17.5	10.8	8.6	7.7
女性	77	100.0	28.7	28.9	24.0	2.8	4.0	3.9
年齡別								
15-44 歲	86	100.0	38.4	17.4	18.6	9.3	5.8	1.2
45-64 歲	137	100.0	20.4	21.9	20.4	8.0	8.8	10.2
舊制身心障礙類別								
視覺障礙者*	14	100.0	7.0	36.9	20.8	-	21.3	-
聽覺機能障礙者*	20	100.0	35.2	11.0	17.8	10.2	4.9	-
平衡機能障礙者	-	-	-	-	-	-	-	-
聲音機能或語言機能障礙者*	6	100.0	-	-	-	50.0	15.5	-
肢體障礙者	70	100.0	16.2	27.7	20.0	11.6	7.2	8.6
智能障礙者*	27	100.0	81.4	-	11.9	6.6	-	-
重要器官失去功能者*	24	100.0	9.0	23.1	16.7	-	8.6	21.5
顏面損傷者*	5	100.0	-	18.5	44.2	-	37.3	-
失智症者*	2	100.0	100.0	-	-	-	-	-
自閉症者*	2	100.0	50.0	50.0	-	-	-	-
慢性精神病患者*	25	100.0	28.4	24.3	32.3	3.9	-	3.7
多重障礙者*	15	100.0	48.3	6.3	13.5	11.8	13.6	6.4
頑性(難治型)癲癇症者*	4	100.0	22.0	22.0	32.2	-	23.9	-
因罕見疾病而致身心功能障礙者*	1	100.0	-	100.0	-	-	-	-
其他障礙者*	5	100.0	24.7	-	18.5	-	-	39.8
新制類別無法對應舊制類別者*	3	100.0	-	29.6	70.4	-	-	-

註 1：僅列出 6.0%以上項目，其餘項目請參閱統計結果表之表 36。
註 2：*表示樣本數不足 30 人，此分析僅供參考。

(三)工作年資

112 年嘉義市身心障礙就業者在目前工作場所之年資，以「20 年及以上」占 23.5%最多，「1 年~未滿 3 年」占 18.0%次之，再其次為「5 年~未滿 10 年」占 15.8%；108 年全國調查結果，工作年資以「20 年及以上」占 25.0%最多，「1 年~未滿 3 年」占 17.0%次之，再其次為「5 年~未滿 10 年」占 15.6%，如圖 6。

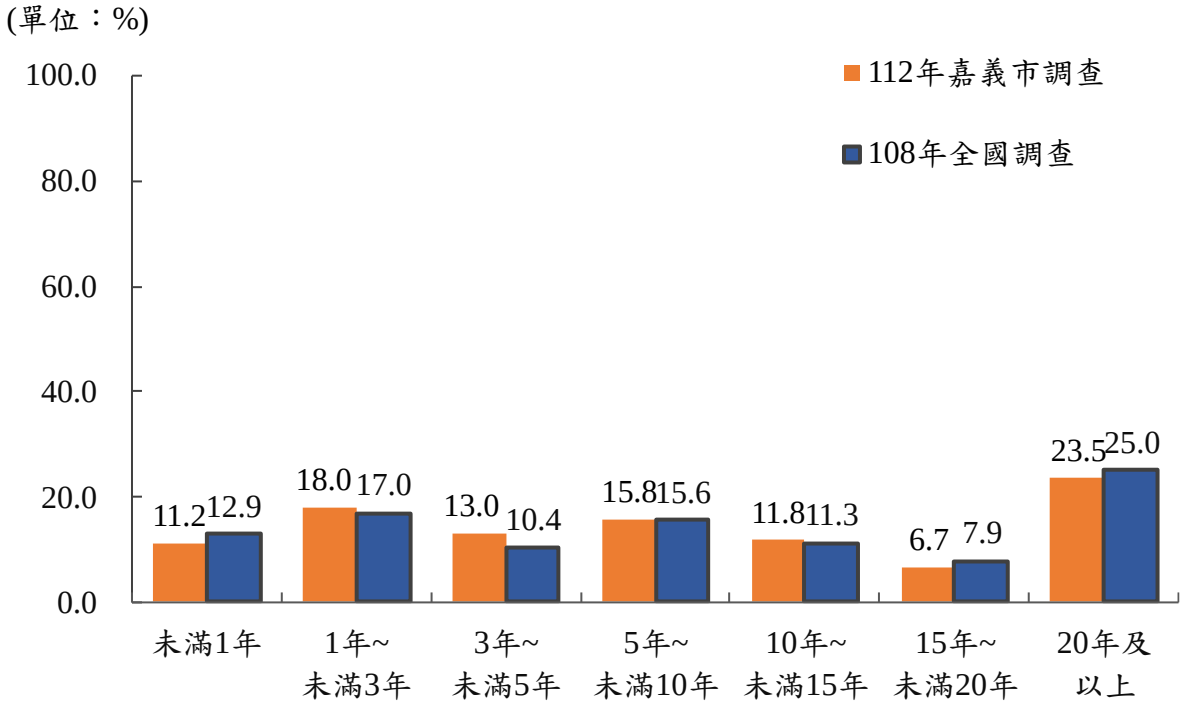

註：112 年嘉義市調查樣本數：223 人；108 年全國調查樣本數：214,924 人

圖 6 嘉義市身心障礙就業者之工作年資

(四)發生身心障礙以來，工作份數

112 年嘉義市身心障礙就業者發生身心障礙以來工作份數以維持穩定工作為「1 份」占 43.0%最多，「4 份及以上」占 24.1%次之，再其次為「3 份」占 12.6%；108 年全國調查結果，工作份數以「1 份」占 44.3%最多，「4 份及以上」占 27.3%次之，再其次為「2 份」占 15.0%，如圖 7。

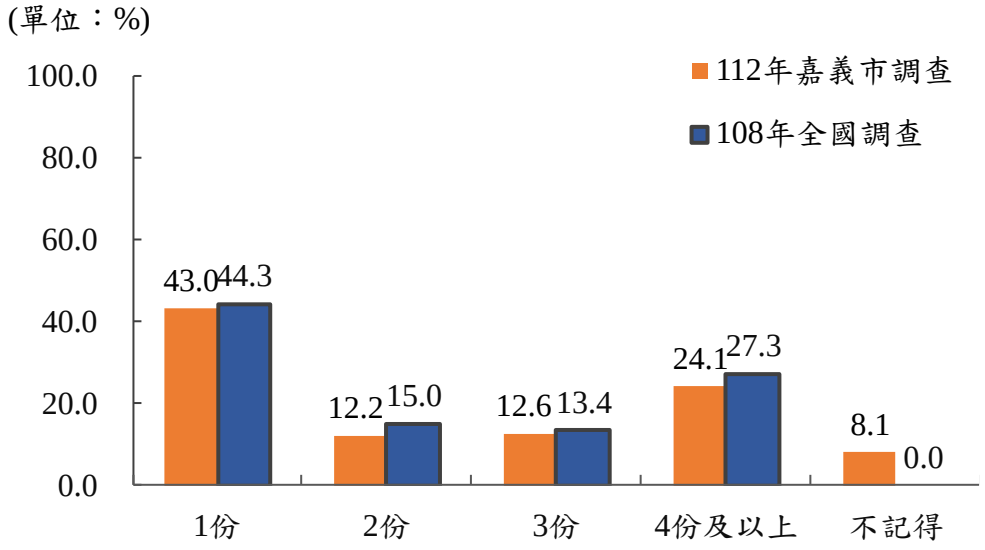

註：112 年嘉義市調查樣本數：223 人；108 年全國調查樣本數：214,924 人

圖 7 嘉義市身心障礙就業者之工作份數

(五)有工作以來，從事短期工作之情形

112 年嘉義市身心障礙就業者曾經從事短期(未達 6 個月)的工作者占 49.2%，其做過短期工作的次數以「1 份」占 18.1%最多，其次為「3 份」與「4 份以上」分別占 12.0%與 11.6%，做過短期工作的份數平均為 2.8 份；與 108 年全國調查結果比較，有從事短期工作的比例略高出 1.8 個百分點，如表 18 所示。

按性別觀察，女性身心障礙就業者曾經從事短期工作之比例占 54.6%，高於男性之 46.6%，惟女性從事短期工作平均份數則略低於男性。按年齡別觀察，身心障礙就業者曾經短期工作之比例，45~64 歲(37.0%)較 15~44 歲(65.5%)低。

表 18 身心障礙就業者曾經從事短期工作之情形-按基本特性分

單位：人；%；份

項目別	總計	沒有從事短期工作	有從事短期工作	從事短期工作之份數				
				1 份	2 份	3 份	4 份以上	平均份數
108 年全國調查	**119,629**	**52.6**	**47.4**	**16.5**	**12.4**	**6.4**	**12.1**	**2.6**
112 年嘉義市調查	**128**	**50.8**	**49.2**	**18.1**	**7.5**	**12.0**	**11.6**	**2.8**
性別								
男性	84	53.4	46.6	33.8	16.9	21.7	27.7	3.0
女性	44	45.4	54.6	41.4	12.7	29.3	16.6	2.5
年齡								
15-44 歲	55	34.5	65.5	36.1	25.0	19.4	19.4	2.6
45-64 歲	73	63.0	37.0	35.7	3.6	32.1	28.6	3.1

(六)從業工作身分

112 年嘉義市身心障礙就業者在工作場所從業身分以「受私人僱用」占 61.5%最多，其次為「受政府僱用」占 15.3%，再其次為「自營作業者」占 14.5%，另有 5.3%為「雇主」、3.4%為「無酬家屬工作者」；與 108 年全國調查比較，雇主的比例(5.3%)較 108 年全國調查高(3.0%)。

以性別觀察，男性(6.6%)身心障礙就業者在工作場所從業雇主身分的比例較女性(2.6%)高。以年齡別觀察，15~44 歲(72.1%)從事工作身分為「受私人僱用」的比例較 45~64 歲(54.7%)高。以舊制障礙類別觀察，肢體障礙者在工作場所身分為「受私人僱用(57.7%)」的比例高於其他工作身分，其次為自營作業者(18.6%)，如表 19 所示。

表 19 身心障礙就業者從業身分-按基本特性及舊制障礙類別分

單位：人；%

項目別	總計		雇主	自營作業者	受私人僱用	受政府僱用	無酬家屬工作者
	人數	百分比					
108 年全國調查	**214,924**	**100.0**	**3.0**	**14.9**	**67.1**	**13.1**	**1.9**
112 年嘉義市調查	**223**	**100.0**	**5.3**	**14.5**	**61.5**	**15.3**	**3.4**
性別							
男性	146	100.0	6.6	15.7	62.7	12.0	3.1
女性	77	100.0	2.6	12.0	59.1	22.3	4.0
年齡							
15-44 歲	86	100.0	-	8.1	72.1	15.1	4.7
45-64 歲	137	100.0	8.8	18.2	54.7	16.1	2.2
舊制身心障礙類別							
視覺障礙者*	14	100.0	7.1	13.1	42.9	36.9	-
聽覺機能障礙者*	20	100.0	-	19.3	49.6	21.6	9.5
平衡機能障礙者	-	-	-	-	-	-	-
聲音機能或語言機能障礙者*	6	100.0	-	-	49.8	50.2	-
肢體障礙者	70	100.0	5.9	18.6	57.7	15.2	2.7
智能障礙者*	27	100.0	-	3.6	80.3	3.6	12.6
重要器官失去功能者*	24	100.0	12.6	29.3	44.8	13.3	-
顏面損傷者*	5	100.0	-	-	81.5	18.5	-
失智症者*	2	100.0	-	-	100.0	-	-
自閉症者*	2	100.0	-	-	100.0	-	-
慢性精神病患者*	25	100.0	7.7	15.9	68.4	8.0	-
多重障礙者*	15	100.0	6.4	-	82.3	11.3	-
頑性(難治型)癲癇症者*	4	100.0	-	-	78.0	22.0	-
因罕見疾病而致身心功能障礙者*	1	100.0	-	-	-	100.0	-
其他障礙者*	5	100.0	20.1	19.8	43.2	16.9	-
新制類別無法對應舊制類別者*	3	100.0	-	-	100.0	-	-

註：*表示樣本數不足 30 人，此分析僅供參考。

(七)工作場內敘薪方式及工作收入

有工作收入之嘉義市身心障礙受僱者敘薪方式以「月薪制」為主，占70.4%，其次依序為「日薪制」占 9.4%、「時薪制」占 8.7%、「按件/次計酬」占 8.4%；與 108 年全國調查比較，112 年嘉義市調查「月薪制」的比例(70.4%)較 108 年全國調查低(71.7%)，如圖 8。

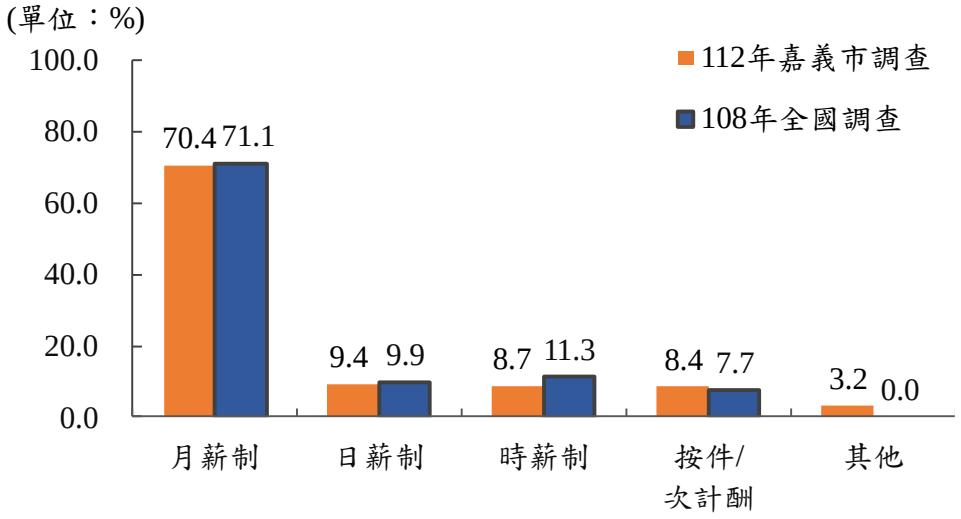

註：112 年嘉義市調查樣本數：172 人；108 年全國調查樣本數：210,828 人

圖 8 嘉義市身心障礙就業者之敘薪方式

有工作收入之嘉義市身心障礙就業者平均每個月工作收入以「20,000~26,400 元」最多，占 20.0%，其次依序為「26,401~29,999 元」占 16.9%、「30,000~39,999 元」占 15.4%、「50,000 元以上」占 14.1%，而低於基本工資 2 萬 6,400 元者則占 44.6%，如圖 9。

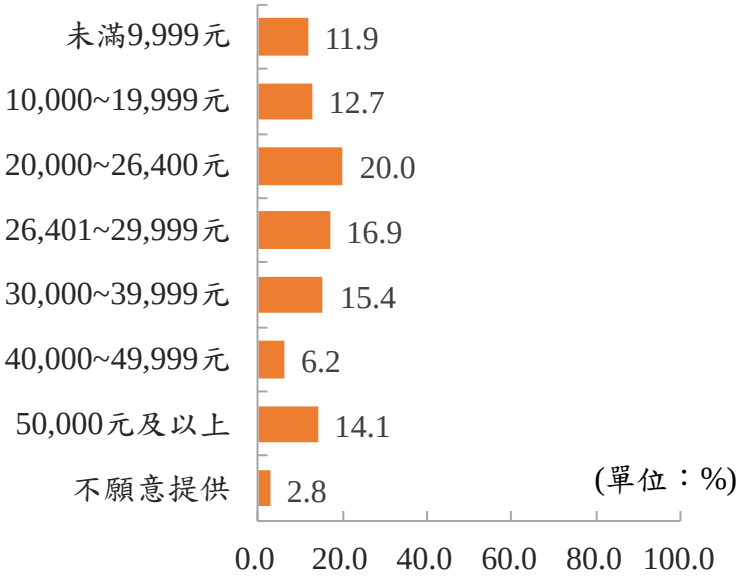

註：112 年嘉義市調查樣本數：216 人

圖 9 嘉義市身心障礙就業者之工作收入

以職業別觀察，職業為「基層技術工及勞力工」、「服務及銷售工作人員」之嘉義市身心障礙者，工作收入為「未滿 26,400 元」的比例較高，分別占 72.6%、70.6%。以工作身分觀察，工作身分為「自營作業者」之嘉義市身心障礙者，工作收入為「未滿 26,400 元」的比例較高，占 63.8%。以工作型態觀察，非全職工作者收入未滿 1 萬元的比例較高，占 39.8%，如表 20 所示。因考慮物價變動因素，根據行政院主計總處的購買力換算為原則，以 112 年嘉義市調查為基準，112 年嘉義市身心障礙就業者之全職工作者平均薪資為 31,357 元，108 年全國之全職工作者平均薪資為 33,075 元；112 年嘉義市身心障礙就業者之非全職工作者平均薪資為 17,322 元，108 年全國之非全職工作者平均薪資為 19,765 元。

表 20 身心障礙就業者之工作收入-與工作狀況分

單位：人；%

項目別	總計		未滿 26,400 元	未滿 9,999 元	10,000~19,999 元	20,000~26,400 元	26,401~29,999 元	30,000~39,999 元	40,000~49,999 元	50,000 元及以上	不願意提供
	人數	百分比									
總計	**216**	**100.0**	**44.6**	**11.9**	**12.7**	**20.0**	**16.9**	**15.4**	**6.2**	**14.1**	**2.8**
職業別											
民意代表、主管及經理人員*	15	100.0	13.3	6.7	-	6.6	13.2	-	13.8	52.6	7.2
專業人員*	12	100.0	17.0	-	-	17.0	-	8.6	-	66.1	8.3
技術員及助理專業人員*	17	100.0	32.1	-	10.4	21.7	11.2	13.8	29.6	13.3	-
事務支援人員	45	100.0	13.7	2.3	4.3	7.1	25.7	36.5	2.1	17.2	4.7
服務及銷售工作人員	40	100.0	70.6	18.4	17.8	34.4	14.3	6.0	3.9	5.2	-
農林漁牧業生產人員*	1	100.0	-	-	-	-	-	100.0	-	-	-
技藝有關工作人員*	9	100.0	35.0	-	21.5	13.5	-	10.3	22.5	22.1	10.2
機械設備操作及組裝人員*	17	100.0	32.3	-	5.7	26.6	28.6	27.8	5.7	-	5.6
基層技術工及勞力工	60	100.0	72.6	27.1	22.7	22.8	17.2	7.0	1.6	1.7	-
工作身分(橫向百分比)											
雇主*	12	100.0	8.2	8.2	-	-	7.4	8.8	16.8	50.1	8.7
自營作業者	32	100.0	63.8	19.8	22.5	21.5	12.0	6.4	-	14.7	3.1
受私人僱用	137	100.0	51.5	13.4	14.0	24.1	17.4	15.0	7.5	6.5	2.2
受政府僱用	35	100.0	12.2	-	2.8	9.4	22.7	27.7	3.0	31.5	2.9
無酬家屬工作者	-	-	-	-	-	-	-	-	-	-	-
工作型態											
全職工作者	177	100.0	35.5	5.9	8.4	21.2	19.3	18.2	7.5	16.2	3.4
非全職工作者	39	100.0	87.3	39.8	32.7	14.8	5.6	2.7	-	4.4	-

註：*表示樣本數不足 30 人，此分析僅供參考。

為了更進一步瞭解高薪的工作型態，針對工作身分與收入進行直向百分比之交叉分析，以工作收入觀察，工作收入為「50,000 元及以上」之嘉義市身心障礙就業者，工作身分為受政府僱用的比例較高，占 35.5%，如表 21。

表 21 身心障礙就業者之工作收入-與工作身分分

單位：人；%

項目別	總計		未滿 9,999 元	10,000~19,999 元	20,000~26,400 元	26,401~29,999 元	30,000~39,999 元	40,000~49,999 元	50,000 元及以上	不願意提供
	人數	百分比								
總計	**216**	**100.0**	**100.0**	**100.0**	**100.0**	**100.0**	**100.0**	**100.0**	**100.0**	**100.0**
工作身分(直向百分比)										
雇主*	12	5.6	4.0	-	-	2.8	2.9	14.3	19.4	16.7
自營作業者	32	14.8	24.0	25.9	16.3	11.1	5.9	-	16.1	16.7
受私人僱用	130	60.2	68.0	59.3	74.4	61.1	58.8	78.6	29.0	50.0
受政府僱用	42	19.4	4.0	14.8	9.3	25.0	32.4	7.1	35.5	16.7
無酬家屬工作者	-	-	-	-	-	-	-	-	-	-

註 1：*表示樣本數不足 30 人，此分析僅供參考。
註 2：直向百分比之交叉分析為直向加總為 100%。

(八)主要工作型態

嘉義市身心障礙就業者主要工作型態，以「全職工作者」為大宗，占 80.4%，其次為「非全職工作者」占 19.6%；與 108 年全國調查比較，「全職工作者」的比例略高出 108 年全國調查的 1.6 個百分點，如圖 10。

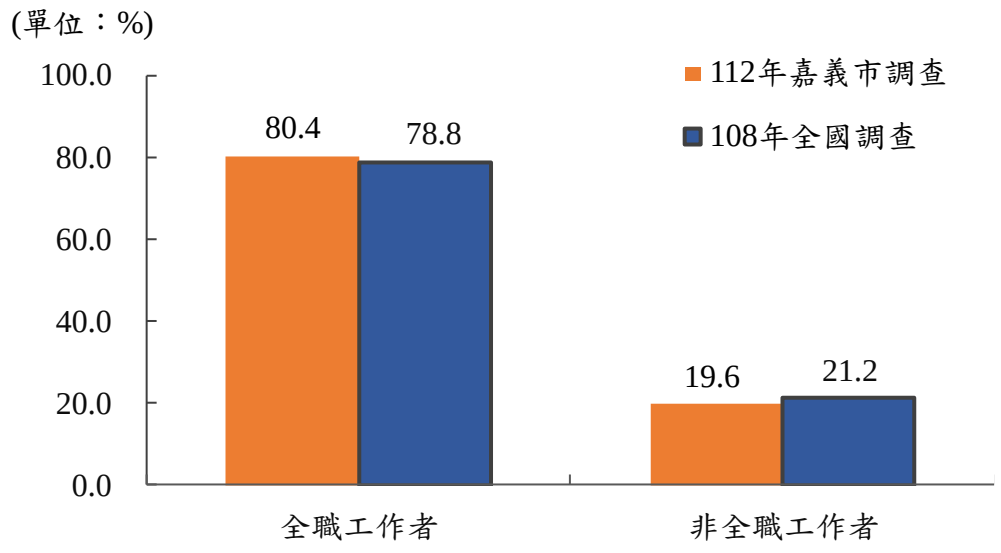

註：112 年嘉義市調查樣本數：223 人；108 年全國調查樣本數：214,924 人

圖 10 嘉義市身心障礙就業者之工作型態

以性別觀察，男性(81.9%)身心障礙就業者從事全職工作的比例較女性(77.2%)高。以年齡觀察，45~64 歲(81.0%)的身心障礙就業者從事全職工作者的比例略高於 15~44 歲(79.1%)。以舊制障礙類別觀察，肢體障礙者從事全職工作者的比例較高，占 82.7%，如表 22 所示。

表 22 身心障礙就業者工作型態-按基本特性及舊制障礙類別分

單位：人；%

項目別	總計		全職工作者	非全職工作者
	人數	百分比		
總計	**223**	**100.0**	**80.4**	**19.6**
性別				
男性	146	100.0	81.9	18.1
女性	77	100.0	77.2	22.8
年齡				
15-44 歲	86	100.0	79.1	20.9
45-64 歲	137	100.0	81.0	19.0
舊制身心障礙類別				
視覺障礙者*	14	100.0	93.5	6.5
聽覺機能障礙者*	20	100.0	95.8	4.2
平衡機能障礙者	-	-	-	-
聲音機能或語言機能障礙者*	6	100.0	100.0	-
肢體障礙者	70	100.0	82.7	17.3
智能障礙者*	27	100.0	72.6	27.4
重要器官失去功能者*	24	100.0	77.0	23.0
顏面損傷者*	5	100.0	77.1	22.9
失智症者*	2	100.0	44.8	55.2
自閉症者*	2	100.0	100.0	-
慢性精神病患者*	25	100.0	68.4	31.6
多重障礙者*	15	100.0	74.8	25.2
頑性(難治型)癲癇症者*	4	100.0	44.0	56.0
因罕見疾病而致身心功能障礙者*	1	100.0	100.0	-
其他障礙者*	5	100.0	55.5	44.5
新制類別無法對應舊制類別者*	3	100.0	100.0	-

註：*表示樣本數不足 30 人，此分析僅供參考。

嘉義市身心障礙就業者從事非全職工作者這類型的原因以「體能限制」占 49.7%最多，其次為「找不到全時、正式工作」占 21.9%、「偏好此類工作型態」占 17.5%居第三，「兼顧家務」占 11.3%。其餘原因的比例均在 10%以下，如圖 11。

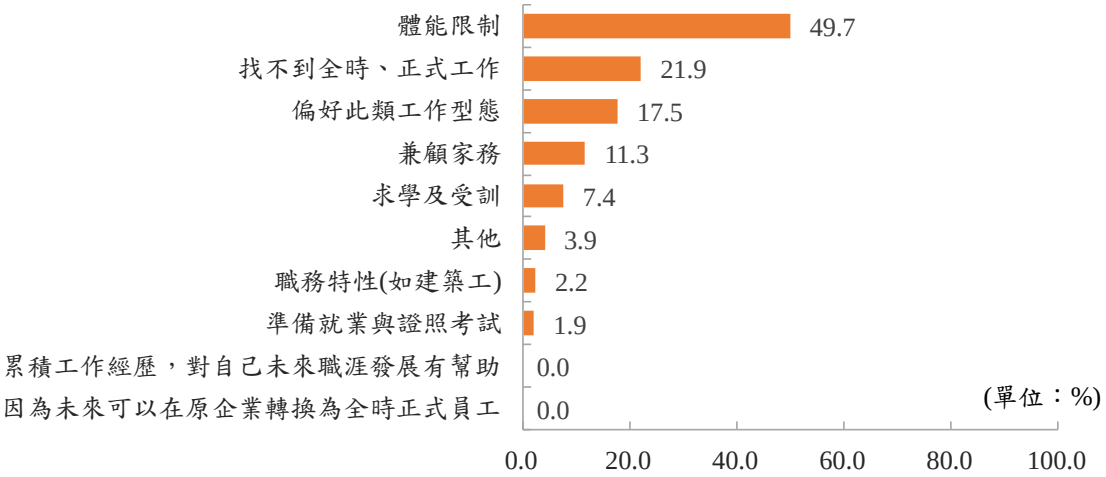

註：112 年嘉義市調查樣本數：44 人；本題為複選題

圖 11 身心障礙就業者從事非全職工作的原因

(九)求職過程受到不平等之待遇情形

嘉義市身心障礙就業者最近 2 年(民國 111 至 112 年)沒有找工作或面試的比例為 72.5%，另有 27.5%的有找工作或面試經驗，而有找工作或面試經驗者有因身心障礙身分而受到不公平待遇占 10.2%，另有 17.3%表示沒有遭受不公平待遇，如表 23 所示。

按性別觀察，女性身心障礙者表示在求職過程有遭遇不公平待遇的比例為 14.1%，略高於男性之 8.3%。按年齡別觀察，45~64 歲(8.1%)遇到不平等對待的比例較 15~44 歲(13.9%)低。按職業觀察，從事「基層技術工及勞力工」者表示在求職過程有因身心障礙身分而受到不公平待遇的比例最高，占 18.3%，其中基層技術工及勞力工經常遇到的頻率，占 10.6%。

表 23 身心障礙就業者在工作場所受到不公平待遇情形
-按基本特性與工作狀況分

單位：人；%

項目別	人數	沒有找工作或面試	有找工作或面試	不公平對待之情形				
				沒有遇到不平等對待	有遇到不平等對待	經常	偶爾	很少
總計	**223**	**72.5**	**27.5**	**17.3**	**10.2**	**4.5**	**3.3**	**2.3**
性別								
男性	146	75.6	24.4	16.2	8.3	4.1	2.1	2.1
女性	77	66.2	33.8	19.7	14.1	5.4	5.9	2.9
年齡								
15-44 歲	86	61.7	38.3	24.4	13.9	8.1	2.3	3.5
45-64 歲	137	78.8	21.2	13.1	8.1	2.2	4.4	1.5
舊制身心障礙類別								
視覺障礙者*	14	63.6	36.4	36.4	-	-	-	-
聽覺機能障礙者*	20	85.2	14.8	4.2	10.6	10.6	-	-
平衡機能障礙者	-	-	-	-	-	-	-	-
聲音機能或語言機能障礙者*	6	65.7	34.3	34.3	-	-	-	-
肢體障礙者	70	74.4	25.6	14.5	11.1	2.9	5.3	2.9
智能障礙者*	27	66.9	33.1	26.1	7.0	-	3.0	4.0
重要器官失去功能者*	24	91.4	8.6	8.6	-	-	-	-
顏面損傷者*	5	37.2	62.8	21.3	41.5	18.6	22.9	-
失智症者*	2	55.2	44.8	44.8	-	-	-	-
自閉症者*	2	50.0	50.0	50.0	-	-	-	-
慢性精神病患者*	25	63.5	36.5	12.2	24.3	8.9	8.0	7.4
多重障礙者*	15	72.3	27.7	13.0	14.7	14.7	-	-
頑性(難治型)癲癇症者*	4	44.0	56.0	23.9	32.2	32.2	-	-
因罕見疾病而致身心功能障礙者*	1	100.0	-	-	-	-	-	-
其他障礙者*	5	79.9	20.1	20.1	-	-	-	-
新制類別無法對應舊制類別者*	3	38.8	61.2	61.2	-	-	-	-

註：*表示樣本數不足 30 人，此分析僅供參考。

表 23 身心障礙就業者在工作場所受到不公平待遇情形 -按工作狀況分(續)

單位：人；%

項目別	人數	沒有找工作或面試	有找工作或面試	不公平對待之情形				
				沒有遇到不平等對待	有遇到不平等對待	經常	偶爾	很少
職業								
民意代表、主管及經理人員*	15	96.7	3.3	3.3	-	-	-	-
專業人員*	12	53.7	46.3	37.6	8.7	-	8.7	-
技術員及助理專業人員*	17	86.5	13.5	3.9	9.6	9.6	-	-
事務支援人員	45	75.5	24.5	20.1	4.4	2.3	2.1	-
服務及銷售工作人員	44	69.9	30.1	20.0	10.1	1.9	5.6	2.6
農、林、漁、牧業生產人員*	1	100.0	-	-	-	-	-	-
技藝有關工作人員*	9	89.8	10.2	-	10.2	-	-	10.2
機械設備操作及組裝人員*	18	77.5	22.5	16.5	6.0	-	-	6.0
基層技術工及勞力工	62	62.5	37.5	19.3	18.3	10.6	4.6	3.1

註：*表示樣本數不足 30 人，此分析僅供參考。

(十)離開上一份工作的原因

嘉義市身心障礙就業者離開上一份工作的原因以「待遇太低」的比例最高，占 17.8%，其次為「工作場所停業或業務緊縮」占 14.0%，「與主管或同事人際關係問題」占 11.3%，如圖 12。

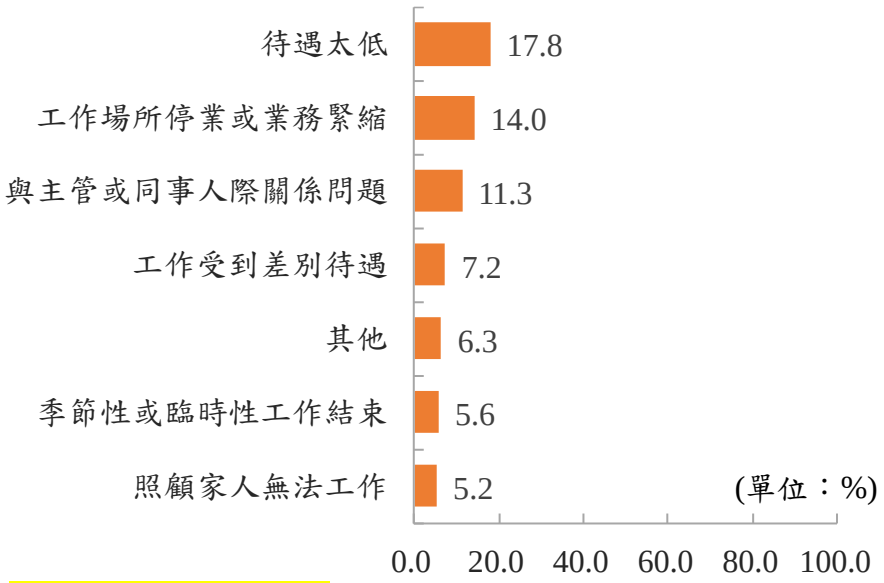

註 1：112 年嘉義市調查樣本數為 128 人；本題為複選題

註 2：僅列出 5.0%以上項目，其餘項目請參閱統計結果表之表 30。

圖 12 身心障礙就業者之離開上一份工作的原因

(十一)求職管道

嘉義市身心障礙就業者找到目前工作之方法以「親朋介紹」占 38.9%最高，其次為「透過人力銀行」占 17.5%，「公立就業服務機構轉介」占 15.4%居第三，再其次依序為「應徵報紙或各類廣告」占 13.5%、「自家經營」占 13.4%、「學校就業輔導單位」占 5.1%，其餘求職管道皆低於 5.0%以下，如圖 13。

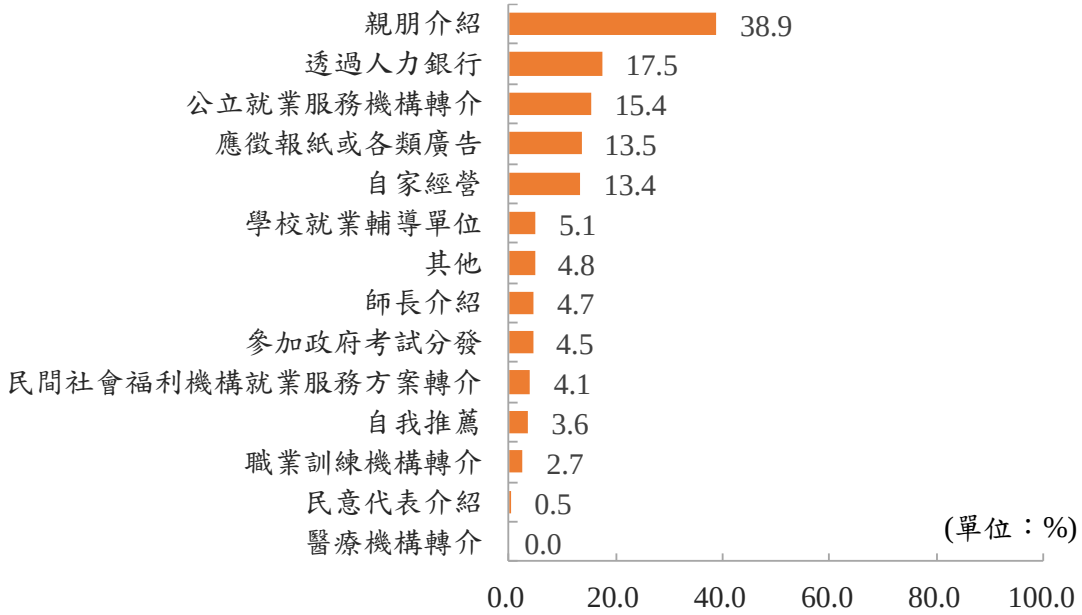

註：112 年嘉義市調查樣本數：223 人；本題為複選題

圖 13 身心障礙就業者之求職管道

(十二)使用輔具幫助完成工作之情形

嘉義市身心障礙就業者需要使用輔具來幫助完成工作的比例占 16.7%，另有 83.3%的身心障礙就業者工作時不需要輔具，如表 24 所示。

以性別觀察，女性(20.7%)身心障礙就業者需要輔具的比例高於男性(14.7%)。以年齡別觀察，45~64 歲(17.5%)需要輔具的比例高於 15~44 歲(15.1%)。以舊制障礙類別觀察，肢體障礙者需要使用輔具幫助完成工作的比例，占 14.7%。以障礙等級觀察，隨著障礙等級越高，需要使用輔具的比例也越高。

表 24 身心障礙者工作使用輔具幫助完成工作-按基本特性及舊制與等級分

單位：人；%

項目別	總計		需要	不需要
	人數	百分比		
總計	**223**	**100.0**	**16.7**	**83.3**
性別				
男性	146	100.0	14.7	85.3
女性	77	100.0	20.7	79.3
年齡				
15-44 歲	86	100.0	15.1	84.9
45-64 歲	137	100.0	17.5	82.5
舊制身心障礙類別				
視覺障礙者*	14	100.0	37.5	62.5
聽覺機能障礙者*	20	100.0	53.0	47.0
平衡機能障礙者	-	-	-	-
聲音機能或語言機能障礙者*	6	100.0	34.5	65.5
肢體障礙者	70	100.0	14.7	85.3
智能障礙者*	27	100.0	-	100.0
重要器官失去功能者*	24	100.0	16.4	83.6
顏面損傷者*	5	100.0	18.7	81.3
失智症者*	2	100.0	-	100.0
自閉症者*	2	100.0	-	100.0
慢性精神病患者*	25	100.0	3.4	96.6
多重障礙者*	15	100.0	13.6	86.4
頑性(難治型)癲癇症者*	4	100.0	-	100.0
因罕見疾病而致身心功能障礙者*	1	100.0	-	100.0
其他障礙者*	5	100.0	24.7	75.3
新制類別無法對應舊制類別者*	3	100.0	-	100.0
障礙等級				
輕度	110	100.0	13.8	86.2
中度	79	100.0	15.8	84.2
重度*	24	100.0	32.1	67.9
極重度*	10	100.0	19.9	80.1

註：*表示樣本數不足 30 人，此分析僅供參考。

(十三)職務再設計服務

70.0%的嘉義市身心障礙就業者，其目前任職的單位沒有額外為身心障礙者做任何工作調整，這可能意味著身心障礙者現況符合職場需求而無工作困難，故任職單位不需要為其做額外的工作調整，換個角度想也有可能有更多的身心障礙者無法進入這些沒有額外為身心障礙者做任何工作調整的公司。另有 30%有做工作調整，其中有協助進行職務再設計方式以「調整工作方法」占 17.4%最多，其次為「改善職場工作環境」占 15.6%，再其次為「改善工作設備或機具」占 11.2%，如圖 14。

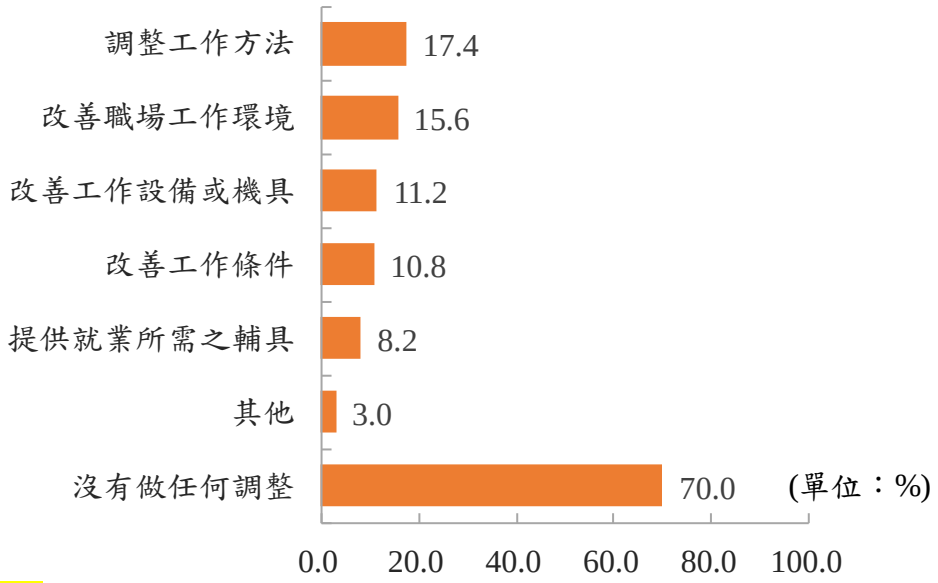

註：112 年嘉義市調查樣本數：223 人；本題為複選題

圖 14 身心障礙就業者之職務再設計服務

(十四)工作環境中最大的困難

嘉義市身心障礙就業者在工作上「沒有困難」占 62.4%，有困難的比例為 37.6%，而有遭遇之困難以「薪資過低」占 10.8%最多，其次為「工作缺乏保障」占 6.7%、「缺乏勞動體力」占 6.3%居第三，其餘遭遇的困難皆低於 5.0%以下，如表 25 所示。

以性別觀察，男性及女性在工作環境中最大的困難皆為薪資過低，分別占 10.9%、10.4%。以年齡別觀察，15~44 歲、45~64 歲的身心障礙就業者在工作環境中最大困難皆為薪資過低，分別占 9.3%、10.9%。以舊制障礙類別觀察，肢體障礙者認為工作環境中最大困難為薪資過低，占 13.7%。

表 25 身心障礙者之工作環境中最大困難-按基本特性與舊制障礙類別分

單位：人；%

項目別	人數	有困難	薪資過低	工作缺乏保障	缺乏勞動體力	其他	無困難
總計	**223**	**37.6**	**10.8**	**6.7**	**6.3**	**5.3**	**62.4**
性別							
男性	146	36.5	10.9	6.4	6.1	5.8	63.5
女性	77	39.9	10.4	7.2	6.6	4.3	60.1
年齡							
15-44 歲	86	41.9	9.3	7.0	5.8	7.0	58.1
45-64 歲	137	34.3	10.9	5.8	6.6	4.4	65.7
舊制身心障礙類別							
視覺障礙者*	14	40.8	6.6	-	-	6.5	59.2
聽覺機能障礙者*	20	41.3	9.4	11.0	-	16.0	58.7
平衡機能障礙者	-	-	-	-	-	-	-
聲音機能或語言機能障礙者*	6	18.1	-	18.1	-	-	81.9
肢體障礙者	70	36.5	13.7	8.7	8.5	1.4	63.5
智能障礙者*	27	31.7	7.0	3.0	10.4	7.9	68.3
重要器官失去功能者*	24	25.8	13.3	8.6	3.9	-	74.2
顏面損傷者*	5	41.6	-	-	-	-	58.4
失智症者*	2	-	-	-	-	-	100.0
自閉症者*	2	50.0	-	-	-	-	50.0
慢性精神病患者*	25	55.7	15.4	8.2	4.4	7.4	44.3
多重障礙者*	15	32.5	5.8	-	12.1	12.2	67.5
頑性(難治型)癲癇症者*	4	54.1	-	-	-	-	45.9
因罕見疾病而致身心功能障礙者*	1	100.0	-	-	100.0	-	-
其他障礙者*	5	24.7	-	-	-	24.7	75.3
新制類別無法對應舊制類別者*	3	68.3	29.6	-	-	-	31.7

註 1：本題為複選題
註 2：僅列出 5%以上項目，其餘項目請參閱統計結果表之表 63。
註 3：*表示樣本數不足 30 人，此分析僅供參考。

(十五)工作場所上希望獲得的協助

近 8 成的嘉義市身心障礙就業者表示在工作場所上不需要協助，2 成認為需要協助，其中希望獲得之協助項目以「提供第二專長訓練」占 6.9%最高，其次為「協助工作場所同事瞭解與身障者工作特性」占 5.5%，「工作場所人力支持」占 5.4%居第三，其餘希望獲得之協助項目皆低於 5.0%以下，如表 26 所示。

以性別觀察，男性及女性身心障礙就業者在工作場所上希望獲得之協助項目，皆以提供第二專長訓練的比例最高，分別占 5.9%、9.0%。以年齡別觀察，15~44 歲、45~64 歲的身心障礙就業者在工作場所希望提供第二專長訓練的比例較其他項目高，分別占 9.3%、5.8%。以舊制障礙類別觀察，肢體障礙者在工作場所上希望獲得人力支持的比例較其他協助項目高，占 9.0%。

表 26 身心障礙者之工作場所上希望獲得的協助-按基本特性分

單位：人；%

項目別	人數	提供第二專長訓練	協助工作場所同事瞭解與身障者工作特性	工作場所人力支持	提供在職訓練	不需要協助
總計	**223**	**6.9**	**5.5**	**5.4**	**5.1**	**76.3**
性別						
男性	146	5.9	5.2	5.5	4.2	79.9
女性	77	9.0	5.9	5.4	7.1	68.7
年齡						
15-44 歲	86	9.3	7.0	8.1	7.0	68.6
45-64 歲	137	5.8	3.6	2.9	3.6	81.8

註 1：本題為複選題
註 2：僅列出 5%以上項目，其餘項目請參閱統計結果表之表 66。

表 26 身心障礙者之工作場所上希望獲得的協助-按舊制障礙類別分(續)

單位：人；%

項目別	人數	提供第二專長訓練	協助工作場所同事瞭解與身障者工作特性	工作場所人力支持	提供在職訓練	不需要協助
舊制身心障礙類別						
視覺障礙者*	14	-	-	-	-	92.9
聽覺機能障礙者*	20	17.4	10.6	6.0	-	62.6
平衡機能障礙者	-	-	-	-	-	-
聲音機能或語言機能障礙者*	6	-	-	-	-	83.6
肢體障礙者	70	5.3	4.9	9.0	1.3	75.8
智能障礙者*	27	-	8.0	8.4	15.3	77.0
重要器官失去功能者*	24	-	-	-	-	100.0
顏面損傷者*	5	37.3	-	-	-	62.7
失智症者*	2	-	-	-	-	100.0
自閉症者*	2	-	-	-	-	100.0
慢性精神病患者*	25	8.9	-	4.0	15.3	71.4
多重障礙者*	15	31.2	21.4	-	5.9	47.5
頑性(難治型)癲癇症者*	4	-	-	-	-	100.0
因罕見疾病而致身心功能障礙者*	1	-	100.0	100.0	-	-
其他障礙者*	5	-	-	-	-	75.3
新制類別無法對應舊制類別者*	3	-	-	-	38.8	61.2

註 1：本題為複選題
註 2：僅列出 5%以上項目，其餘項目請參閱統計結果表之表 67。
註 3：*表示樣本數不足 30 人，此分析僅供參考。

第五節、 身心障礙失業者之現況

本調查結果失業者共計 27 人，因樣本數不足 30 人，後續只做整體分析。

一、 工作經驗

嘉義市身心障礙失業者曾經有工作的比例，占 93.5%。反之，未曾工作的比例，占 6.5%。其中 6.5%從來沒有工作過的主要原因以「找不到合意工作」，占 100.0%，如圖 15。

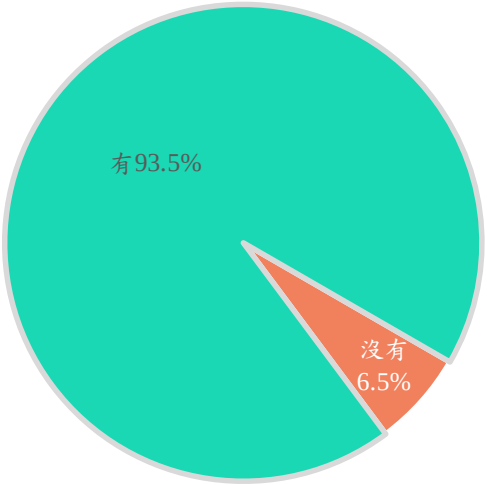

註：112 年嘉義市調查樣本數：27 人

圖 15 身心障礙失業者之工作經驗

二、 離開上一份工作的年齡

嘉義市身心障礙失業者離開上一份工作以「45-64 歲」的比例最高，占 48.0%，其次為「30-44 歲」占 28.0%、「15-29 歲」占 24.0%，如圖 16。

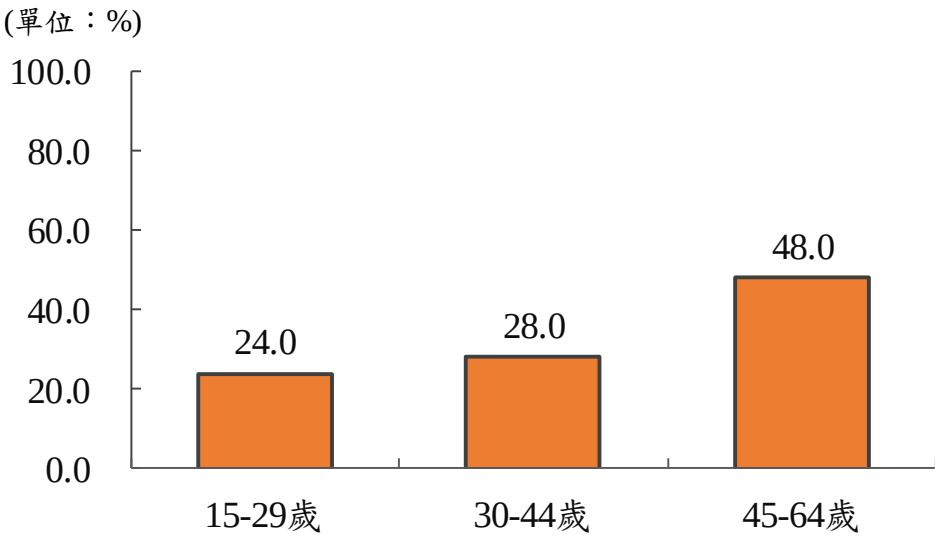

註：112 年嘉義市調查樣本數：25 人

圖 16 身心障礙失業者之離開上一份工作的年齡

三、 待業時間

112 年嘉義市身心障礙失業者找工作時間超過一年及以上占 43.2%，未滿 3 個月占 23.8%、6 個月至未滿 1 年占 20.2%、3 個月至未滿 6 個月占 12.8%；與 108 年全國調查比較，112 年嘉義市身心障礙失業者待業時間超過 1 年及以上的比例(43.2%)較 108 年全國高(28.7%)，如圖 17。

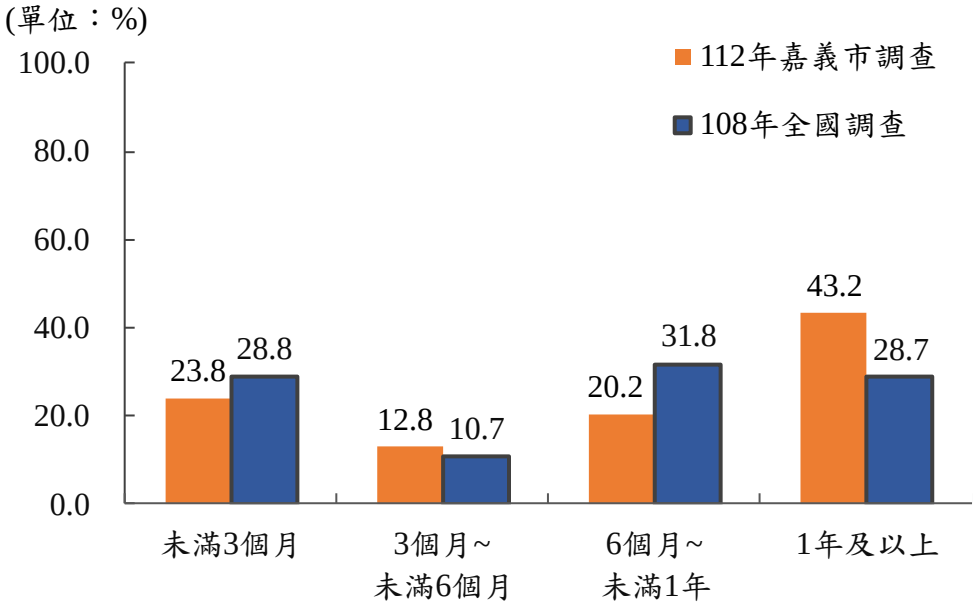

註：112 年嘉義市調查樣本數：27 人；108 年全國調查樣本數：19,018 人

圖 17 身心障礙失業者之待業時間

四、 有工作以來，從事短期工作之情形

112 年嘉義市身心障礙失業者曾經從事短期工作者占 48.4%，其做過短期工作的份數以「4 份以上」占 28.3%最多，其次為「1 份」與「2 份」分別占 9.1%與 6.5%，做過短期工作的份數平均為 3.8 份。

與 108 年全國比較，有從事短期工作的比例(48.4%)與 108 年全國(48.5%)相近，如圖 18 所示；112 年嘉義市從事短期工作之份數以「4 份以上」的比例(28.3%)較 108 年全國高，占 16.4%，如圖 19 所示。

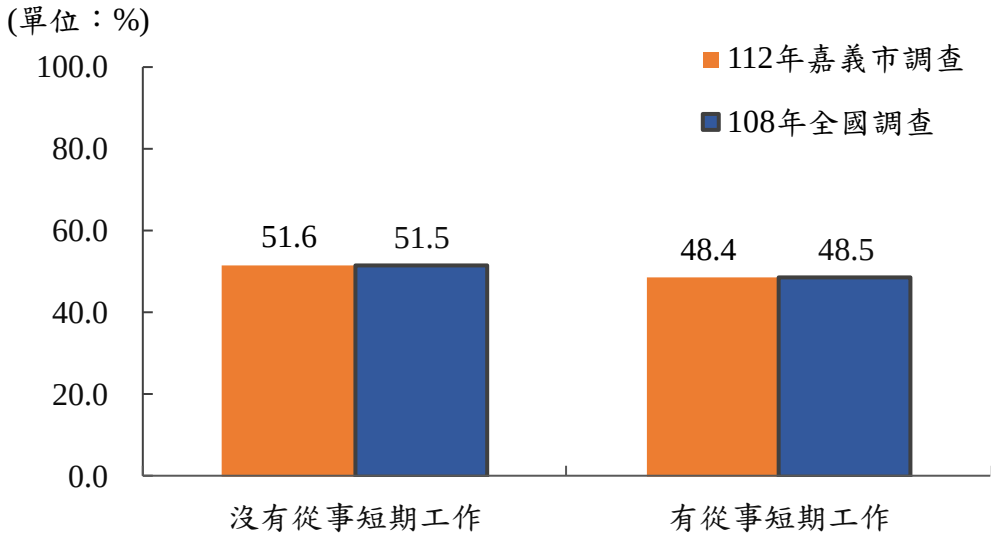

註：112 年嘉義市調查樣本數：25 人；108 年全國調查樣本數：17,701 人

圖 18 身心障礙失業者從事短期工作之情形

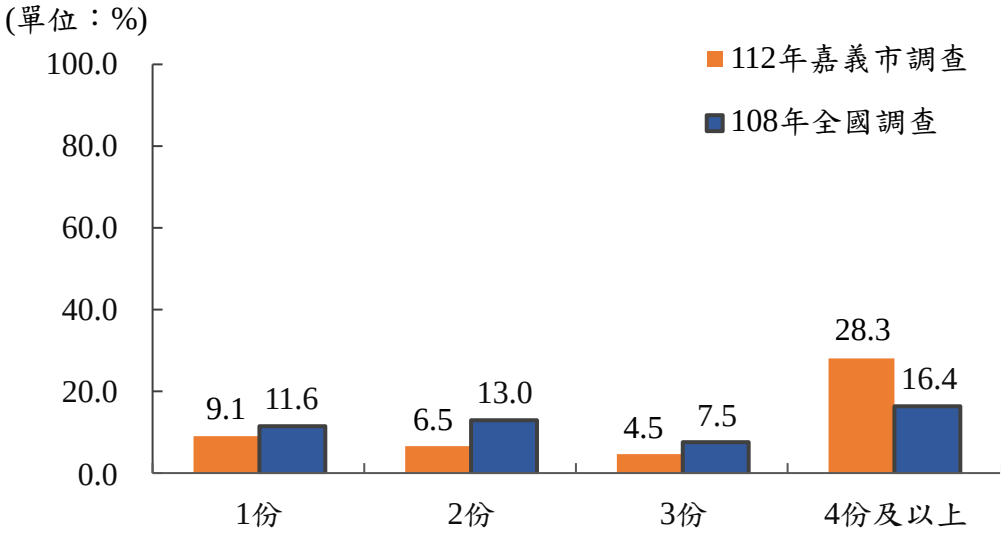

註：112 年嘉義市調查樣本數：25 人；108 年全國調查樣本數：17,701 人

圖 19 身心障礙失業者有從事短期工作之份數

五、 求職過程中遇到的困難及未就業原因

112 年嘉義市身心障礙失業者在找尋工作過程中，有遇到工作機會占 20.0%。與 108 年全國比較，112 年嘉義市身心障礙者有遇到工作機會的比例(20.0%)較 108 年全國(27.6%)低，如圖 20。

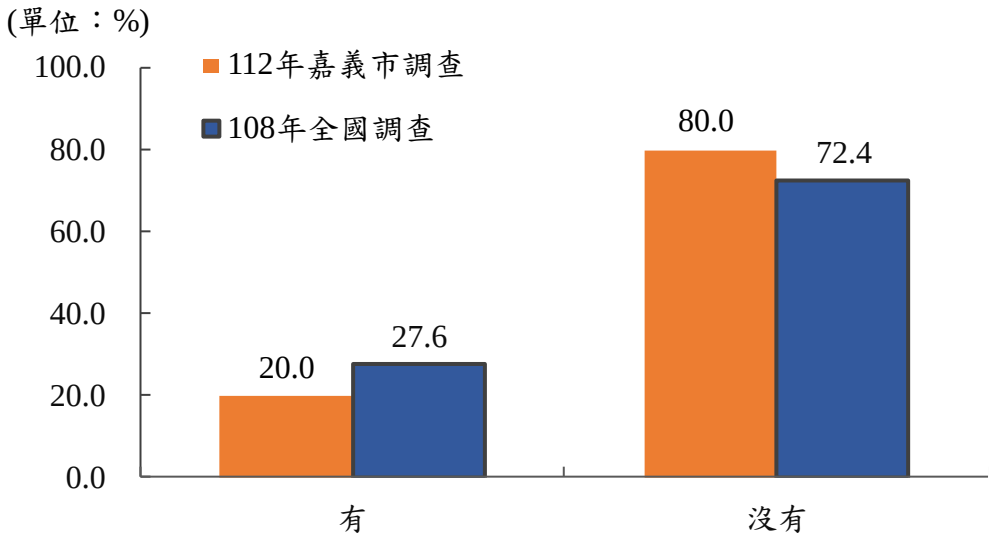

註：112 年嘉義市調查樣本數：27 人；108 年全國調查樣本數：19,018 人

圖 20 身心障礙失業者之遇到工作機會情形

其中 112 年嘉義市身心障礙者未去就業原因為「待遇不符期望」者占 40.8%，其次依序為「體力無法勝任」占 38.2%、「工作地點不理想」占 21.0%、「興趣不合」占 19.2%。未曾遇有工作機會者占 80.0%，遭遇之困難以「年齡限制」及「勞動條件不理想」分占 33.9%及 18.4%較多。

六、 求職過程受到不平等之待遇情形

112 年嘉義市身心障礙失業者沒有找工作或面試的比例占 20.0%，另有 80.0%有找工作或面試，而有因身心障礙身分而受到不公平待遇占 28.3%，有 51.7%表示沒有遭受不公平待遇；以 108 年嘉義市調查觀察，沒有找工作或面試的比例占 33.3%，而有因身心障礙身分而受到不公平待遇占 40.7%，有 25.9%表示沒有遭受不公平待遇，如圖 21。

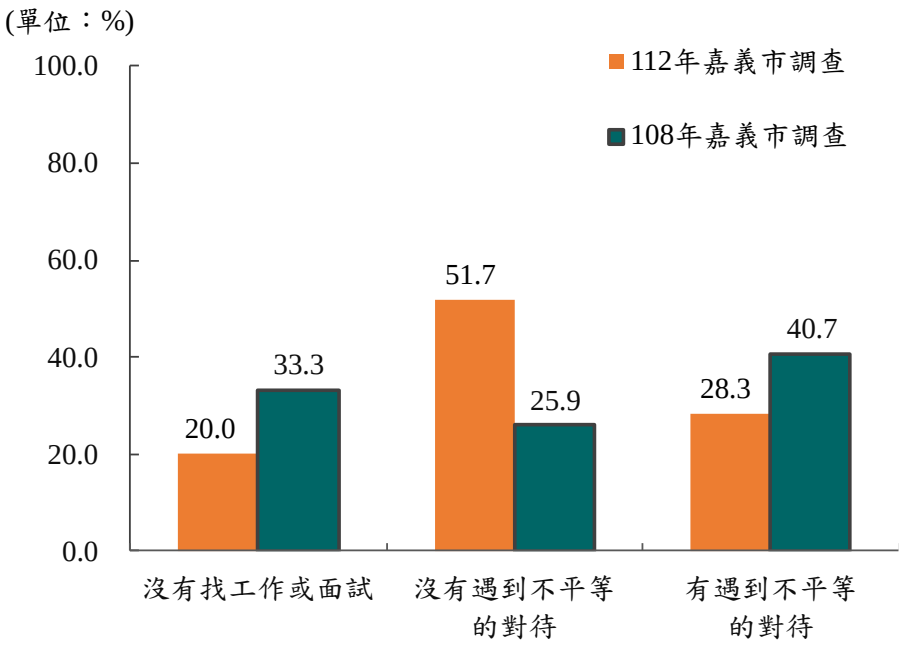

註：112 年嘉義市調查樣本數：27 人；108 年嘉義市調查樣本數：27 人

圖 21 身心障礙失業者不平等待遇之情形

七、 身心障礙失業者最希望擔任的職業

112 年嘉義市身心障礙失業者最希望從事的職業以「基層技術工及勞力工」占 30.7%為最高，其次依序為「事務支援人員」占 25.3%及「服務及銷售工作人員」占 21.8%，其餘均低於 2 成；108 年嘉義市身心障礙失業者最希望從事的職業以「服務及銷售工作人員」的比例較高(37.0%)。

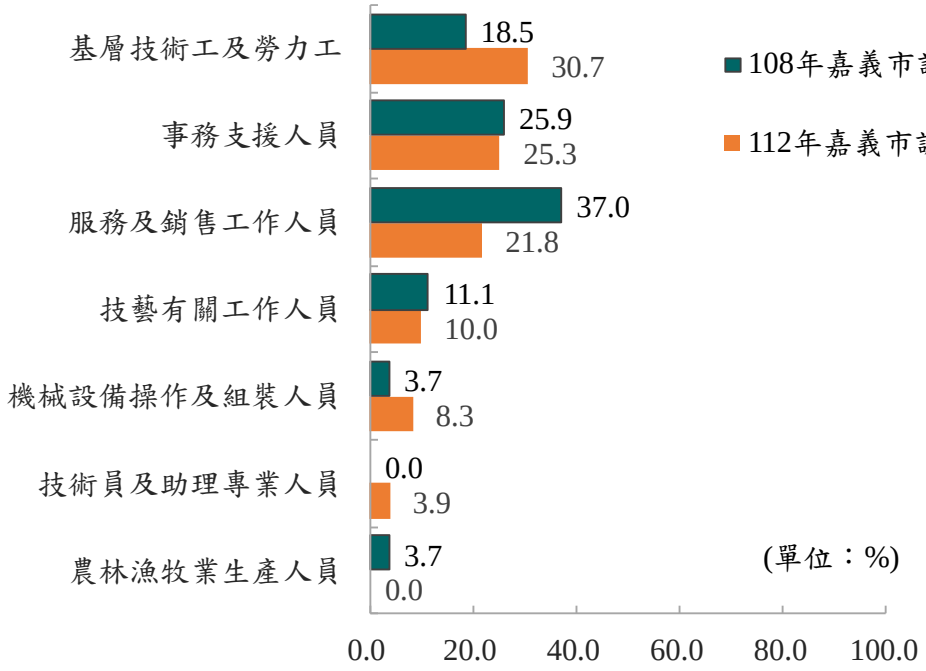

註：112 年嘉義市調查樣本數：27 人；108 年嘉義市調查樣本數：27 人

圖 22 身心障礙失業者最希望擔任的職業

八、 身心障礙失業者希望接受僱用或自行創業情形

112 年嘉義市身心障礙失業者希望接受僱用的比例占 82.8%，另有 17.2%想自行創業；與 108 年全國比較，112 年嘉義市身心障礙者接受僱用的比例(82.8%)較 108 年全國(87.2%)低，如圖 23。

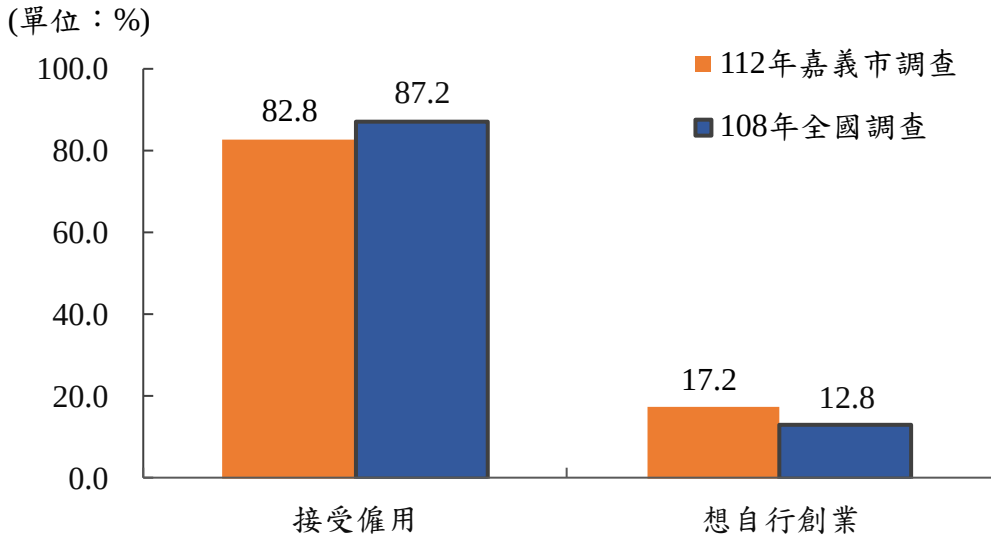

註：112 年嘉義市調查樣本數：27 人；108 年全國調查樣本數：19,018 人

圖 23 身心障礙失業者希望接受僱用或自行創業情形

第六節、身心障礙非勞動力者之現況

一、 工作能力及意願

嘉義市身心障礙非勞動力中沒有工作能力者占 63.1%，另有 36.9%有工作能力，而有工作能力且有工作意願占 27.0%，如圖 25。非勞動力中有工作能力且有工作意願，不能立刻開始工作的最主要原因以「身體健康狀況不佳」占 40.4%最高，其次為「短期內無法找到適當工作、待業中」占 21.0%、「家人不放心我出外工作」占 14.8%。

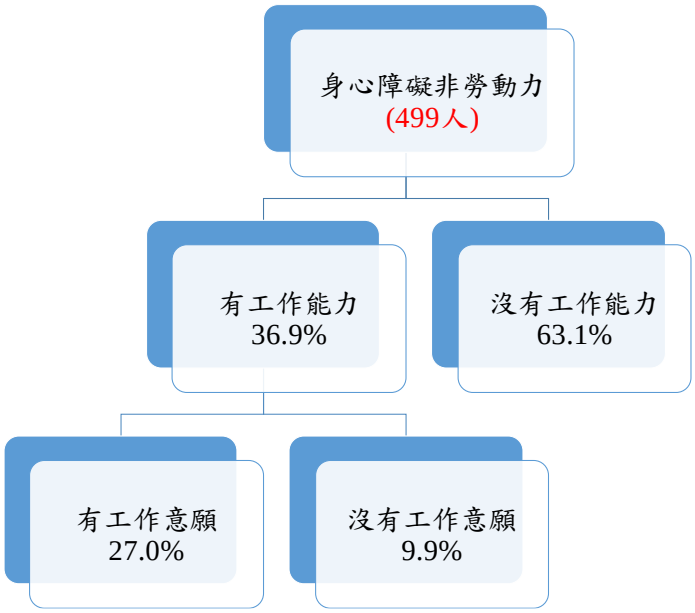

圖 24 身心障礙非勞動力者之工作能力及意願

觀察非勞動力者的工作能力及意願，「沒有工作能力」的比例最高，占 63.1%，其次依序為「有工作能力且有工作意願」的比例為 27.0%、「有工作能力但沒有工作意願」的比例為 9.9%。以性別觀察，男性及女性身心障礙者皆以沒有工作能力的比例最高，分別占 63.8%、61.9%。以年齡別觀察，15~44 歲的身心障礙者(37.7%)有工作能力且有工作意願的比例較 45~64 歲(23.3%)高，而 45~64 歲(11.1%)的身心障礙者有工作能力但沒有工作意願的比例較 15~44 歲(6.5%)高。以舊制障礙類別觀察，肢體障礙者有工作能力且有工作意願的比例為 30.5%、重要器官失去功能者為 28.6%、慢性精神病患者為 28.2%，如表 27。

表 27 身心障礙者工作能力及意願之情形-按基本特性與舊制障礙類別分

單位：人；%

項目別	總計		有工作能力且有工作意願	有工作能力但沒有工作意願	沒有工作能力
	人數	百分比			
總計	**499**	**100.0**	**27.0**	**9.9**	**63.1**
性別					
男性	268	100.0	26.5	9.7	63.8
女性	231	100.0	28.1	10.0	61.9
年齡別					
15-44 歲	138	100.0	37.7	6.5	55.8
45-64 歲	361	100.0	23.3	11.1	65.7
舊制身心障礙類別					
視覺障礙者*	13	100.0	15.4	15.4	69.2
聽覺機能障礙者*	12	100.0	33.3	25.0	41.7
平衡機能障礙者*	2	100.0	-	50.0	50.0
聲音機能或語言機能障礙者*	5	100.0	-	-	100.0
肢體障礙者	128	100.0	30.5	14.8	54.7
智能障礙者	72	100.0	22.2	12.5	65.3
重要器官失去功能者	56	100.0	28.6	12.5	58.9
顏面損傷者*	4	100.0	50.0	25.0	25.0
失智症者*	7	100.0	28.6	-	71.4
自閉症者*	9	100.0	55.6	11.1	33.3
慢性精神病患者	103	100.0	28.2	3.9	68.0
多重障礙者	70	100.0	11.4	2.9	85.7
頑性(難治型)癲癇症者*	6	100.0	83.3	-	16.7
因罕見疾病而致身心功能障礙者	-	-	-	-	-
其他障礙者*	3	100.0	66.7	-	33.3
新制類別無法對應舊制類別者*	9	100.0	66.7	-	33.3

註：*表示樣本數不足 30 人，此分析僅供參考。

二、 求職過程受到不平等之待遇情形

112 年嘉義市身心障礙非勞動力者最近 2 年(民國 111 至 112 年)在找工作或面試時，沒有找工作或面試占 85.9%，另有 14.1%有找工作或面試經驗，而有找工作或面試者有因身心障礙身分而受到不公平待遇占 7.2%，另有 6.9%表示沒有遭受不公平待遇。與 108 年全國比較，112 年嘉義市身心障礙非勞動力者最近 2 年在找工作或面試時，沒有找工作或面試的比例(85.9%)較 108 年全國(93.5%)低，而有遇到不平等對待的比例(7.2%)較 108

年全國高(3.1%)。

按性別觀察，男性身心障礙者表示在求職過程有不公平待遇的比例為8.3%，略高於女性之5.7%。按年齡別觀察，15~44歲(9.3%)的身心障礙者受到不平等對待的比例高於45~64歲(6.1%)，如表28。

表 28 身心障礙非勞動力者受到不公平待遇情形-按基本特性分

單位：人；%

項目別	人數	沒有找工作或面試	有找工作或面試	不公平對待之情形				
				沒有遇到不平等對待	有遇到不平等對待	經常	偶爾	很少
108 年全國調查	**894,880**	**93.5**	**6.5**	**3.4**	**3.1**	**2.2**	**0.6**	**0.3**
112 年嘉義市調查	**499**	**85.9**	**14.1**	**6.9**	**7.2**	**2.9**	**3.1**	**1.2**
性別								
男性	268	86.1	13.9	5.6	8.3	3.4	3.4	1.5
女性	231	85.7	14.3	8.6	5.7	2.2	2.7	0.9
年齡								
15-44 歲	138	80.4	19.4	10.1	9.3	4.3	3.6	1.4
45-64 歲	361	87.8	12.2	6.1	6.1	2.2	2.8	1.1
舊制身心障礙類別								
視覺障礙者*	13	100.0	-	-	-	-	-	-
聽覺機能障礙者*	12	83.2	16.8	8.0	8.7	8.7	-	-
平衡機能障礙者*	2	100.0	-	-	-	-	-	-
聲音機能或語言機能障礙者*	5	100.0	-	-	-	-	-	-
肢體障礙者	128	90.6	9.4	3.1	6.2	2.4	3.8	-
智能障礙者	72	87.3	12.7	7.1	5.5	1.3	2.8	1.4
重要器官失去功能者	56	83.3	16.7	10.9	5.9	2.0	2.1	1.8
顏面損傷者*	4	50.0	50.0	50.0	-	-	-	-
失智症者*	7	100.0	-	-	-	-	-	-
自閉症者*	9	65.4	34.6	23.2	11.5	11.5	-	-
慢性精神病患者	103	79.6	20.4	8.9	11.4	3.7	4.8	3.0
多重障礙者	70	90.1	9.9	3.0	7.0	3.0	2.8	1.2
頑性(難治型)癲癇症者*	6	84.0	16.0	16.0	-	-	-	-
因罕見疾病而致身心功能障礙者	-	-	-	-	-	-	-	-
其他障礙者*	3	34.4	65.6	65.6	-	-	-	-
新制類別無法對應舊制類別者*	9	68.5	31.5	19.7	11.8	11.8	-	-

註1：因四捨五入之故，細項加總容或不等於總數。
註2：*表示樣本數不足30人，此分析僅供參考。

三、 身心障礙非勞動力者最希望擔任的職業

嘉義市身心障礙非勞動力中有工作能力且有工作意願者最希望從事的職業以「基層技術工及勞力工」占 26.9%為最高，其次依序為「服務及銷售工作人員」占 25.6%、「事務支援人員」占 18.7%、「技術員及助理專業人員」占 12.1%，其餘均低於 1 成；與 108 年嘉義市比較，108 年嘉義市身心障礙者最希望從事的職業以「事務支援人員」占 44.6%為最高，其次為「基層技術工及勞力工」占 16.1%，如表 29 所示。

按性別觀察，女性身心障礙非勞動力者且有能力及工作意願者最希望從事之職業以「服務及銷售工作人員」的比例最高(26.3%)；男性身心障礙非勞動力有能力及工作意願者則以「基層技術工及勞力工」的比例最高，占 28.6%。按年齡別觀察，15~44 歲的身心障礙者最希望從事的職業為服務及銷售工作人員(32.7%)，而 45~64 歲的身心障礙者最希望從事的職業為基層技術工及勞力工(31.0%)。按舊制障礙類別觀察，肢體障礙者最希望從事之職業為事務支援人員，占 28.5%，其次為基層技術工及勞力工，占 20.4%。

表 29 身心障礙非勞動力者最希望從事之職業-按基本特性分

單位：人；%

項目別	人數	民意代表、主管及經理人員	專業人員	技術及助理專業人員	事務支援人員	服務及銷售工作人員	農、林、漁、牧業生產人員	技藝有關工作人員	機械設備操作及組裝人員	基層技術及勞力工
108 年嘉義市調查	**56**	**-**	**5.4**	**10.7**	**44.6**	**9.0**	**-**	**7.2**	**7.2**	**16.1**
112 年嘉義市調查	**136**	**-**	**3.9**	**12.1**	**18.7**	**25.6**	**1.9**	**6.6**	**4.4**	**26.9**
性別										
男性	71	-	3.4	8.5	18.7	25.0	2.1	5.7	8.1	28.6
女性	65	-	4.5	16.3	18.7	26.3	1.6	7.8	-	24.8
年齡										
15-44 歲	52	-	7.7	13.5	17.3	32.7	-	5.8	3.8	19.2
45-64 歲	84	-	1.2	10.7	20.2	21.4	3.6	7.1	4.8	31.0

表 29 身心障礙非勞動力者最希望從事之職業-按基本特性分(續)

單位：人；%

項目別	人數	民意代表、主管及經理人員	專業人員	技術及助理專業人員	事務支援人員	服務及銷售工作人員	農林漁牧生產人員	技藝有關工作人員	機械設備操作及組裝人員	基層技術及工勞力工
舊制身心障礙類別										
視覺障礙者*	2	-	-	-	47.8	52.2	-	-	-	-
聽覺機能障礙者*	4	-	-	-	25.4	23.5	27.7	-	-	23.5
平衡機能障礙者	-	-	-	-	-	-	-	-	-	-
聲音機能或語言機能障礙者	-	-	-	-	-	-	-	-	-	-
肢體障礙者	39	-	2.2	14.6	28.5	18.2	2.6	8.3	5.2	20.4
智能障礙者*	16	-	7.3	6.9	-	26.1	-	6.8	-	52.9
重要器官失去功能者*	16	-	-	25.4	12.1	36.9	-	5.7	-	20.0
顏面損傷者*	2	-	-	-	-	-	50.0	-	-	50.0
失智症者*	2	-	-	-	-	100.0	-	-	-	-
自閉症者*	5	-	18.6	-	-	40.5	-	-	20.7	20.3
慢性精神病患者*	29	-	3.4	6.8	20.9	23.9	-	6.1	3.4	35.5
多重障礙者*	8	-	-	22.8	-	36.1	-	-	14.5	26.5
頑性(難治型)癲癇症者*	5	-	-	-	21.0	19.3	-	19.3	19.3	21.0
因罕見疾病而致身心功能障礙者*	-	-	-	-	-	-	-	-	-	-
其他障礙者*	2	-	-	-	100.0	-	-	-	-	-
新制類別無法對應舊制類別者*	6	-	19.7	19.7	29.8	13.8	-	17.1	-	-

註：*表示樣本數不足 30 人，此分析僅供參考。

四、 目前最希望找到的工作型態

嘉義市身心障礙非勞動力者最希望之工作類型，以「全時正式工作」占 48.8%最高，其次是「部分工時工作」占 33.2%，希望從事部分工時工作者，希望每月平均工作時數為 51.8 小時；與 108 年全國比較，112 年嘉義市身心障礙非勞動力者最希望從事部份工時工作的比例(33.2%)較 108 年全國(24.3%)高，如表 30 所示。

以性別觀察，男性(50.7%)身心障礙者最希望從事全時正式工作的比例高於女性(46.6%)。以年齡別觀察，45~64 歲(48.8%)的身心障礙者最希望從事全時工作者的比例略高於 15~44 歲(48.1%)。

表 30 身心障礙非勞動力者最希望的工作類型-按基本特性分

單位：人；%

項目別	人數	全時正式工作	臨時性工作	部分工時工作	每月工作平均時數	派遣工作	其他
108 年全國調查	**84,306**	**64.4**	**9.1**	**24.3**	**74.5**	**1.6**	**0.6**
112 年嘉義市調查	**136**	**48.8**	**13.1**	**33.2**	**51.8**	**0.5**	**4.5**
性別							
男性	71	50.7	14.2	29.6	40.5	-	5.6
女性	65	46.6	11.8	37.4	62.4	1.0	3.2
年齡							
15-44 歲	52	48.1	11.5	34.6	43.2	-	5.8
45-64 歲	84	48.8	14.3	32.1	57.7	1.2	3.6

五、 身心障礙非勞動力者希望接受僱用或自行創業情形

希望接受僱用之身心障礙非勞動力者占 87.4%，另有 12.6%想自行創業，而想自行創業中希望政府提供的協助以「提供創業諮詢與輔導」的比例最高，占 4.7%、其次為「提供適合創業資訊」占 4.2%。如表 31。

按性別觀察，男性(90.7%)身心障礙非勞動力者希望接受僱用的比例高於女性(83.5%)。以年齡觀察，15~44 歲(94.2%)想接受僱用的比例較 45~64 歲(82.1%)高。

表 31 身心障礙非勞動力者希望接受僱用或自行創業情形-按基本特性分

單位：人；%

項目別	總計	自行創業	最希望政府提供創業協助				接受僱用
			提供創業補助	提供適合創業資訊	提供創業諮詢與輔導	其他	
總計	**136**	**12.6**	**3.7**	**4.2**	**4.7**	**-**	**87.4**
性別							
男性	71	9.3	2.6	5.1	1.6	-	90.7
女性	65	16.5	5.1	3.1	8.4	-	83.5
年齡							
15-44 歲	52	5.7	1.9	-	3.8		94.2
45-64 歲	84	17.9	6.0	7.1	4.8		82.1

註：因四捨五入之故，細項加總容或不等於總數。

第七節、身心障礙者之職業重建服務需求

一、 職業重建服務認知度及使用經驗情形

嘉義市身心障礙者不知道職業重建服務，占 81.1%，另有 18.9%知道職業重建服務，而知道職業重建服務且有使用過職業重建服務者，占 2.7%，知道職業重建服務但未使用過職業重建服務者，占 16.2%，如圖 25 所示。

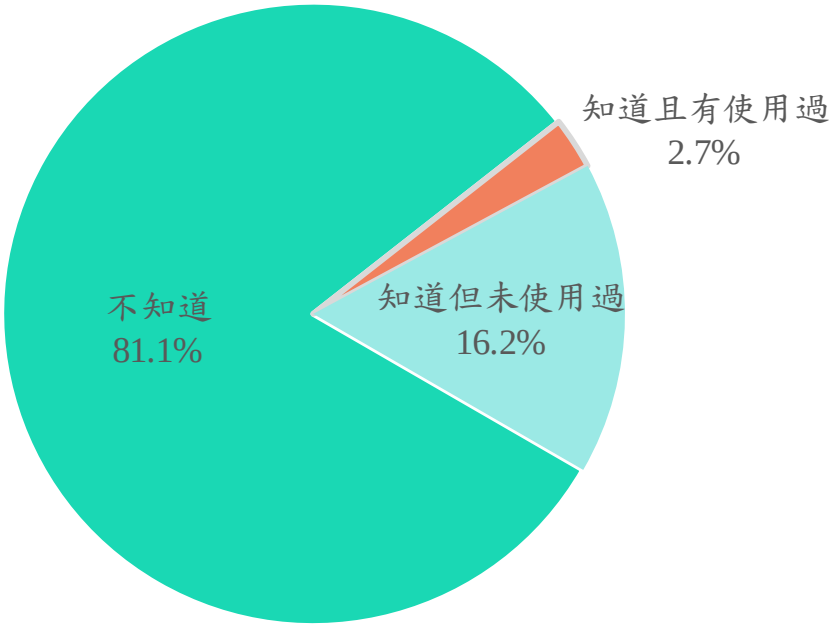

註：因認知度與使用經驗題項合併，故無呈現樣本數。

圖 25 身心障礙者之職業重建服務認知度及使用經驗情形

進一步瞭解曾經有使用過哪些職業重建服務，以「職業訓練」的比例最高，占 33.5%，其次依序為「職務再設計」占 31.4%、「職涯輔導諮詢」占 30.9%、「支持性就業服務」占 30.%、「職涯輔導評量」占 21.1%，其餘職業重建服務比例皆低於 20.0%以下。如圖 26。

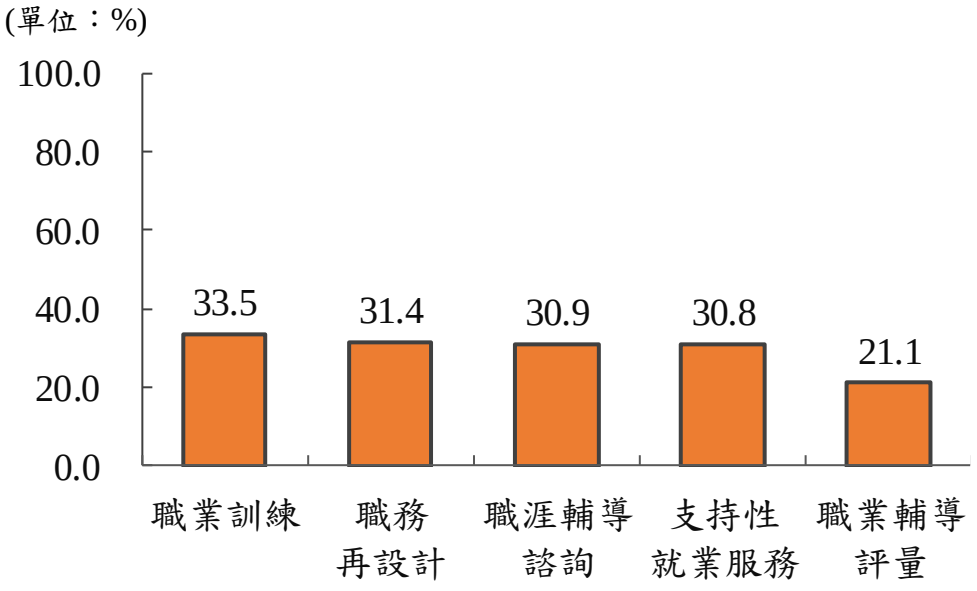

註 1：112 年嘉義市調查樣本數：19 人

註 2：本題為複選題；僅列出 20.0%以上項目，其餘項目請參閱統計結果表之表 111。

圖 26 身心障礙者曾經使用職業重建服務項目

二、 目前對於職業重建服務之需求

嘉義市身心障礙者目前對於職業重建服務有需求的占比為 19.4%，另有 80.6%表示沒有需求。進一步瞭解沒有需求的身心障礙者，若未來有需要是否想使用職業重建服務，25.4%表示想使用，則 55.2%表示不想使用。而不想使用的原因以「不知道、還沒想到、到時候再說」占 30.6%，其次為「身體健康因素」占 30.2%、「不想麻煩/依賴別人」占 13.6%。整體而言，44.8%表示是目前有需求或未來有需求想使用職業重建服務，如圖 27。

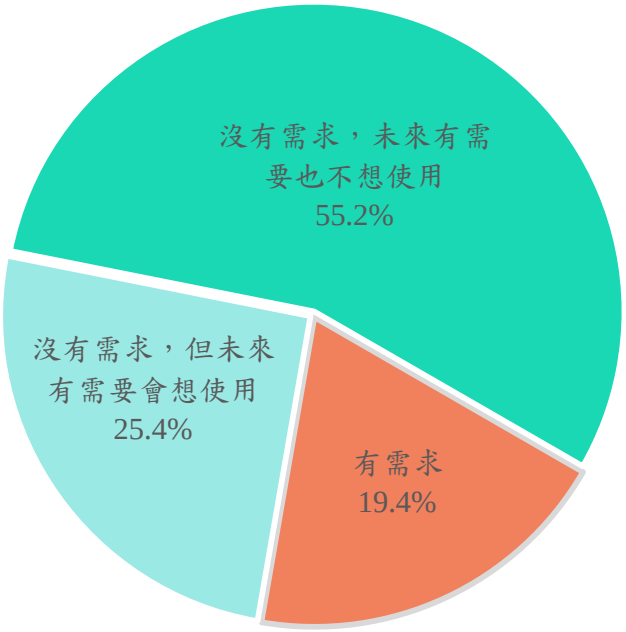

註：因需求與使用情形題項合併，故無呈現樣本數。

圖 27 身心障礙者之目前對於職業重建服務的需求

三、 身心障礙者最需要之職業重建服務項目

嘉義市身心障礙者對目前職業重建服務有需求及未來會想使用者，認為最需要的職業重建服務以「職業訓練」的比例最高占 42.4%，其次依序為「居家就業」占 37.2%、「支持性就業服務」占 24.4%、「職涯輔導諮詢」占 22.3%、「創業輔導」占 20.7%，其餘職業重建服務項目皆低於 20.0%以下，如表 32。

以性別觀察，男性身心障礙者以需要「職業訓練」的比例較高(40.4%)，女性身心障礙者以需要「居家就業」的比例較高(45.7%)。以年齡別觀察，15~44 歲者需要「職業訓練」的比例較高，而 45~64 歲者需要「居家就業」的比例較高。以舊制障礙類別觀察，肢體障礙者(44.6%)、重要器官失去功能者(47.1%)以需要「居家就業」的比例較高；智能障礙者(57.8%)、慢性精神病患者(38.9%)以需要「職業訓練」的比例較高。

表 32 身心障礙者之最需要的職業重建服務-按基本特性與舊制障礙類別分

單位：人；%

項目別	人數	職業訓練	居家就業	支持性就業服務	職涯輔導諮詢	創業輔導
總計	**335**	**42.4**	**37.2**	**24.4**	**22.3**	**20.7**
性別						
男性	182	40.4	30.7	24.2	23.8	24.1
女性	153	45.1	45.7	24.6	20.4	16.4
年齡						
15-24 歲	36	42.5	28.0	17.2	40.4	17.7
25-34 歲	31	50.9	26.1	35.8	24.0	12.2
35-44 歲	60	48.9	24.6	28.6	24.5	30.2
45-54 歲	92	41.0	47.8	23.5	21.1	21.8
55-64 歲	116	37.4	42.8	21.7	15.1	18.7
舊制身心障礙類別						
視覺障礙者*	13	47.4	37.0	16.6	8.3	30.2
聽覺機能障礙者*	17	53.4	27.7	29.7	36.9	35.9
平衡機能障礙者*	1	-	100.0	-	-	-
聲音機能或語言機能障礙者*	3	-	65.0	-	32.9	35.0
肢體障礙者	105	40.6	44.6	17.4	23.7	24.2
智能障礙者	33	57.8	27.7	26.8	19.5	6.1
重要器官失去功能者	39	38.3	47.1	22.2	9.5	30.1
顏面損傷者*	7	44.8	13.5	55.3	42.8	16.6
失智症者*	3	71.0	37.1	62.9	-	34.0
自閉症者*	6	84.1	16.0	33.1	35.0	15.9
慢性精神病患者	61	38.9	27.3	33.2	19.7	16.6
多重障礙者*	25	33.3	27.7	24.5	41.4	10.6
頑性(難治型)癲癇症者*	7	12.8	53.4	14.0	-	12.8
因罕見疾病而致身心功能障礙者*	2	57.3	100.0	57.3	42.7	-
其他障礙者*	6	34.3	81.6	32.5	-	14.2
新制類別無法對應舊制類別者*	7	44.9	24.0	27.8	31.1	17.1

註 1：本題為複選題；僅列出 20.0%以上項目，其餘項目請參閱統計結果表之表 123。
註 2：*表示樣本數不足 30 人，此分析僅供參考。

第八節、身心障礙者對於就業服務、職業訓練之需求

一、 就業服務措施

嘉義市身心障礙者需要政府提供就業服務措施者，占 38.4%，其中需要就業服務措施以「提供就業資訊」占 11.6%較多，其次為「獎勵或補助雇主僱用身障者」占 11.3%、「提供就業媒合」占 8.9%居第三。如表 33。

以性別觀察，女性身心障礙者(39.9%)需要政府提供服務措施的比例高於男性身心障礙者(37.3%)。進一步，以需要的就業服務措施來看，男性身心障礙者以需要政府「提供就業資訊」的比例較高(11.6%)，女性身心障礙者以需要政府「獎勵或補助雇主僱用身障者」的比例較高(12.2%)。以年齡觀察，15~24 歲之身心障礙者表示需要政府提供服務措施者為最高，占 68.1%。以教育程度觀察，教育程度越高的身心障礙者需要政府提供就業服務措施的比例也越高，從不識字(11.4%)遞增至研究所以上(37.7%)。

以舊制障礙類別觀察，聽覺機能障礙者需要政府提供就業服務措施為 51.5%，其中提供職業訓練的比例較高，占 21.2%。

表 33 身心障礙者對於政府提供就業服務相關措施之需求情形
-按基本特性分

單位：人；%

項目別	人數	需要	就業服務措施					不需要
			提供就業資訊	獎勵或補助雇主僱用身障者	提供就業媒合	提供職業訓練	提供支持性就業服務員協助	
總計	**749**	**38.4**	**11.6**	**11.3**	**8.9**	**8.0**	**6.1**	**61.6**
性別								
男性	432	37.3	11.6	10.6	8.2	7.6	4.6	62.7
女性	317	39.9	11.6	12.2	10.0	8.6	8.4	60.1
年齡								
15~24 歲	52	68.1	23.3	27.3	20.9	7.8	7.4	31.9
25~34 歲	66	44.4	14.5	14.9	10.6	11.4	8.3	55.6
35~44 歲	116	41.7	11.9	11.3	9.8	9.8	8.7	58.3
45~54 歲	191	37.2	8.7	12.0	9.2	9.0	5.9	62.8
55~64 歲	324	31.0	10.3	7.1	5.8	6.0	4.5	69.0

註 1：本題為複選題
註 2：僅列出 6.0%以上項目，其餘項目請參閱統計結果表之表 137。

表 33 身心障礙者對於政府提供就業服務相關措施之需求情形
-按基本特性及舊制障礙類別分(續)

單位：人；%

項目別	人數	就業服務措施						不需要
		需要	提供就業資訊	獎勵或補助雇主僱用身障者	提供就業媒合	提供職業訓練	提供支持性就業服務員協助	
教育程度								
不識字*	17	11.4	-	6.2	5.1	-	-	88.6
自修(識字)*	6	17.1	17.1	-	-	-	-	82.9
國小	69	22.9	8.6	3.7	10.4	4.8	1.5	77.1
國中、初中	170	35.1	11.6	12.1	7.3	7.0	7.7	64.9
高中、高職	297	40.5	10.4	12.4	7.7	8.6	5.1	59.5
專科	81	38.9	9.3	11.8	6.9	8.1	7.5	61.1
大學	85	55.8	24.4	13.6	18.5	9.5	12.3	44.2
研究所以上*	24	37.7	4.6	7.8	8.5	17.9	-	62.3
舊制身心障礙類別								
視覺障礙者*	27	21.6	3.5	10.9	3.4	3.7	-	78.4
聽覺機能障礙者	34	51.5	18.9	18.9	8.2	21.2	8.4	48.5
平衡機能障礙者*	2	47.8	47.8	-	-	-	-	52.2
聲音機能或語言機能障礙者*	11	9.0	-	8.5	-	-	-	91.0
肢體障礙者	208	45.2	13.6	12.7	9.1	8.1	4.2	54.8
智能障礙者	101	30.0	7.9	4.5	6.3	4.1	5.1	70.0
重要器官失去功能者	81	26.7	9.7	6.0	6.3	2.5	6.0	73.3
顏面損傷者*	10	50.8	21.0	19.6	28.9	9.4	9.4	49.2
失智症者*	10	28.9	10.7	-	28.9	-	9.8	71.1
自閉症者*	11	63.2	36.8	18.0	18.0	18.0	-	36.8
慢性精神病患者	134	39.1	11.4	11.0	8.3	12.3	11.3	60.9
多重障礙者	86	34.3	7.1	17.8	10.9	7.9	3.2	65.7
頑性(難治型)癲癇症者*	10	51.2	18.4	29.6	9.6	9.6	22.4	48.8
因罕見疾病而致身心功能障礙者*	2	100.0	-	-	57.3	-	57.3	-
其他障礙者*	10	42.0	-	30.1	12.5	-	11.8	58.0
新制類別無法對應舊制類別者*	12	74.7	35.8	-	26.4	7.0	8.2	25.3

註 1：本題為複選題；僅列出 6.0%以上項目，其餘項目請參閱統計結果表之表 137。
註 2：*表示樣本數不足 30 人，此分析僅供參考。

二、 身心障礙者參加職業訓練之意願及訓練類別

嘉義市身心障礙者有意願參加「職業訓練」占 25.7%，另有 74.3%表示沒有意願。按性別觀察，女性身心障礙者有意願參加「職業訓練」的比例高於男性身心障礙者；按年齡觀察，以 15~24 歲身心障礙者表示有意願參加的比例最高，55~64 歲相對較低；以舊制障礙類別觀察，肢體障礙者有意願參加職業訓練的比例為 32.6%，如表 34。

表 34 身心障礙者有意願參加之職業訓練情況-按基本特性分

單位：人；%

項目別	總計		沒有意願	有意願
	人數	百分比		
總計	**749**	**100.0**	**74.3**	**25.7**
性別				
男性	432	100.0	77.1	22.9
女性	317	100.0	70.1	29.9
年齡				
15~24 歲	52	100.0	57.5	42.5
25~34 歲	66	100.0	67.2	32.8
35~44 歲	116	100.0	67.0	33.0
45~54 歲	191	100.0	76.6	23.4
55~64 歲	324	100.0	80.5	19.5
舊制身心障礙類別				
視覺障礙者*	27	100.0	78.2	21.8
聽覺機能障礙者	34	100.0	69.6	30.4
平衡機能障礙者*	2	100.0	52.2	47.8
聲音機能或語言機能障礙者*	11	100.0	100.0	-
肢體障礙者	208	100.0	67.4	32.6
智能障礙者	101	100.0	79.3	20.7
重要器官失去功能者	81	100.0	85.9	14.1
顏面損傷者*	10	100.0	61.7	38.3
失智症者*	10	100.0	90.2	9.8
自閉症者*	11	100.0	46.2	53.8
慢性精神病患者	134	100.0	70.6	29.4
多重障礙者	86	100.0	82.1	17.9
頑性(難治型)癲癇症者*	10	100.0	70.4	29.6
因罕見疾病而致身心功能障礙者*	2	100.0	42.7	57.3
其他障礙者*	10	100.0	67.9	32.1
新制類別無法對應舊制類別者*	12	100.0	75.5	24.5

針對有意願參加職業訓練的嘉義市身心障礙者，想要參與的訓練課程以「電腦軟體應用」的比例最高，占 21.9%，其次依序為「食品烘焙(21.3%)」、「中餐烹飪(15.8%)」、「其他職類(12.7%)」、「電腦繪圖(12.6%)」、「網頁設計(12.3%)」、「清潔服務(11.6%)」，其餘職業訓練項目比例皆低於 10.0%以下，如圖 28。

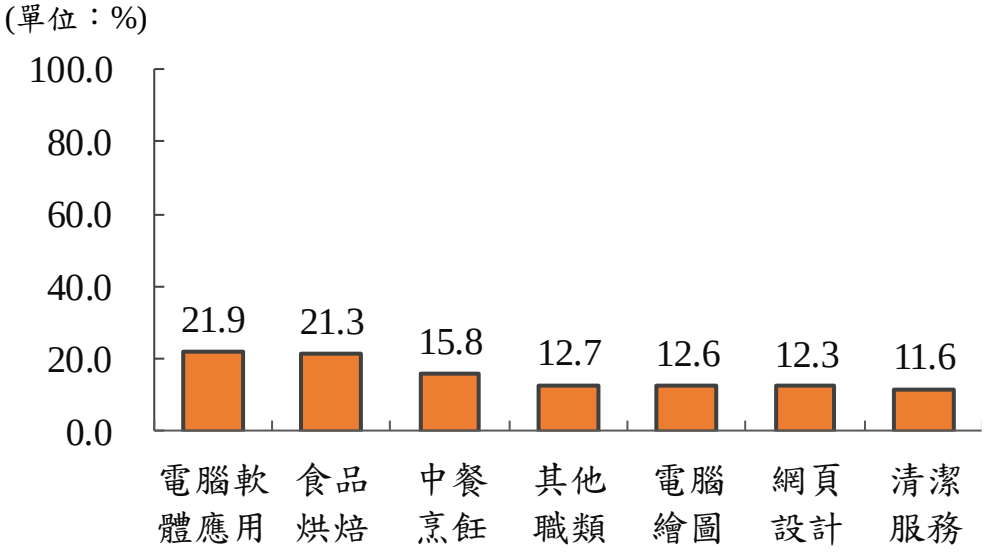

註 1：112 年嘉義市調查樣本數：192 人

註 2：僅列出 10.0%以上項目，其餘項目請參閱統計結果表之表 129。

圖 28 身心障礙者有意願參加職業訓練課程

阻礙嘉義市身心障礙就業者參加職業訓練的原因以「對目前工作滿意無須再接受訓練」的比例占 36.8%為最高，其次是「時間限制」占 22.4%。而阻礙嘉義市身心障礙失業者及非勞動力者參加職業訓練的原因以「因無法工作或不想工作，而無須參加職訓」的比例占 30.8%為最高，其次是「怕學習能力不足」占 13.5%。

以工作狀況觀察，非勞動力中有工作能力但沒有工作意願者阻礙參加職訓的原因以「因無法工作或不想工作，而無須參加職訓」的比例(38.5%)較其他工作狀況高；失業者及非勞動力中沒有工作能力者(14.8%)阻礙參加職訓的原因以「怕學習能力不足」的比例較其他工作狀況高。

表 35 阻礙身心障礙失業者及非勞動力者參加職訓原因-按工作狀況分

單位：人；%

項目別	人數	因無法工作或不想工作，而無須參加職訓	怕學習能力不足	交通因素	家庭因素	以上皆無
總計	**527**	**30.8**	**13.5**	**11.5**	**9.7**	**15.7**
工作狀況						
失業者*	27	11.1	14.8	3.7	7.4	33.3
非勞動力者	137	16.9	20.6	13.2	17.6	18.4
有工作能力且有工作意願者	49	34.7	10.2	8.2	16.3	16.3
有工作能力但沒有工作意願者	314	38.5	10.2	11.8	5.7	13.1
沒有工作能力*	27	11.1	14.8	3.7	7.4	33.3

註 1：*表示樣本數不足 30 人，此分析僅供參考。
註 2：本題為複選題。

第九節、不同工作狀況及能力之身心障礙者對於職重、職訓之需求

本節為了瞭解不同工作狀況及專長能力之身心障礙者對於職業重建服務及職業訓練之需求，並且將非勞動力者細分成有工作能力且有工作意願者、有工作能力但沒有工作意願者、沒有工作能力者，可針對不同工作狀況之族群進行相關政策建議。

一、 身心障礙者對於職業重建服務認知度及使用經驗

本調查嘉義市身心障礙者工作狀況以「非勞動力中沒有工作能力者」的比例最高，占 41.9%，其次依序為「就業者(29.8%)」、「非勞動力中有工作能力且有工作意願者(18.2%)」、「非勞動力中有工作能力但沒有工作意願者(6.5%)」、「失業者(3.6%)」。

分析不同工作狀況的身心障礙者對於職業重建服務認知度，非勞動力中有工作能力但沒有工作意願者(30.6%)知道職業重建服務的比例較其他工作狀況高；從專長能力擁有情形來看，有專長能力者(23.7%)知道職業重建服務的比例較沒有專長能力者高(12.1%)，其中有美容美髮能力者對於職業重建服務認知度較其他專長能力高，占 34.4%。

表 36 身心障礙者對於職業重建服務認知度-按工作狀況分

單位：人；%

項目別	總計		知道	不知道
	人數	百分比		
總計	**749**	**100.0**	**18.9**	**81.1**
工作狀況				
就業者	223	100.0	25.1	74.9
失業者*	27	100.0	18.5	81.5
非勞動力者				
有工作能力且有工作意願者	136	100.0	21.3	78.7
有工作能力但沒有工作意願者	49	100.0	30.6	69.4
沒有工作能力	314	100.0	11.5	88.5

註：*表示樣本數不足 30 人，此分析僅供參考。

表 36 身心障礙者對於職業重建服務認知度-按專長能力分(續)

單位：人；%

項目別	總計		知道	不知道
	人數	百分比		
總計	**749**	**100.0**	**18.9**	**81.1**
專長能力				
有專長能力	435	100.0	23.7	76.3
清潔維護能力	218	100.0	22.5	77.5
烘焙能力	56	100.0	30.4	69.6
電腦資訊能力	166	100.0	24.1	75.9
美容美髮能力	32	100.0	34.4	65.6
餐飲烹調能力	126	100.0	24.6	75.4
服務銷售能力	152	100.0	26.3	73.7
電腦文書處理能力	179	100.0	27.4	72.6
其他	62	100.0	12.9	87.1
以上皆無	314	100.0	12.1	87.9

註：*表示樣本數不足 30 人，此分析僅供參考。

分析不同工作狀況的身心障礙者對於職業重建服務之使用經驗，就業者(17.9%)有使用過職業重建服務的比例較其他工作狀況高；從專長能力擁有情形來看，有專長能力者(15.5%)有使用過職業重建服務的比例較沒有專長能力者高(7.9%)，如表 37 所示。

表 37 身心障礙者對於職業重建服務使用經驗情形-按工作狀況分

單位：人；%

項目別	總計		有	沒有
	人數	百分比		
總計	**141**	**100.0**	**14.5**	**85.5**
工作狀況				
就業者	56	100.0	17.9	82.1
失業者*	5	100.0	20.0	80.0
非勞動力者				
有工作能力且有工作意願者*	29	100.0	13.8	86.2
有工作能力但沒有工作意願者*	15	100.0	-	100.0
沒有工作能力	36	100.0	11.1	88.9

註：*表示樣本數不足 30 人，此分析僅供參考。

表 37 身心障礙者對於職業重建服務使用經驗情形-按專長能力分(續)

單位：人；%

項目別	總計		有	沒有
	人數	百分比		
總計	**141**	**100.0**	**14.5**	**85.5**
專長能力				
有專長能力	103	100.0	15.5	84.5
清潔維護能力	49	100.0	14.3	85.7
烘焙能力*	17	100.0	29.4	70.6
電腦資訊能力	40	100.0	20.0	80.0
美容美髮能力*	11	100.0	9.1	90.9
餐飲烹調能力	31	100.0	29.0	71.0
服務銷售能力	40	100.0	15.0	85.0
電腦文書處理能力	49	100.0	18.4	81.6
其他*	8	100.0	-	100.0
以上皆無	38	100.0	7.9	92.1

註：*表示樣本數不足 30 人，此分析僅供參考。

分析不同工作狀況的身心障礙者曾經使用過哪些職業重建服務，就業者以「職務再設計」的比例較高、非勞動力中有工作能力且有工作意願者以「職業訓練」的比例較高；從專長能力擁有情形來看，有專長能力者以「職業訓練」、「職務再設計」的比例最高，占 37.5%，如表 38 所示。

表 38 身心障礙者曾經使用職業重建服務項目-按工作狀況及專長能力分

單位：人；%

項目別	人數	職業訓練	職務再設計	職涯輔導諮詢	支持性就業服務	職場見習
總計	**19**	**33.5**	**31.4**	**30.9**	**30.8**	**16.3**
工作狀況						
就業者*	10	40.0	50.0	20.0	40.0	20.0
失業者*	1	-	-	100.0	-	-
非勞動力者						
有工作能力且有工作意願者*	4	50.0	25.0	25.0	25.0	-
有工作能力但沒有工作意願者	-	-	-	-	-	-
沒有工作能力*	4	-	-	50.0	25.0	25.0
專長能力						
有專長能力*	16	37.5	37.5	25.0	31.3	12.5
以上皆無*	3	-	-	66.7	33.3	33.3

註：*表示樣本數不足 30 人，此分析僅供參考。

二、 身心障礙者目前對於職業重建服務之需求

分析不同工作狀況的身心障礙者目前對於職業重建服務之需求，非勞動力中有工作能力且有工作意願者(54.4%)目前對於職業重建服務有需求之比例高於其他工作狀況者;從專長能力擁有情形來看,有專長能力者(24.1%)目前對於職業重建服務有需求之比例較沒有專長能力者高(12.4%)，其中有美容美髮能力者目前對於職業重建服務有需求較其他專長能力高，占 46.9%，如表 39 所示。

表 39 身心障礙者目前對於職業重建服務之需求
-按工作狀況及專長能力分

單位：人；%

項目別	總計		有需求	沒有需求
	人數	百分比		
總計	**749**	**100.0**	**19.4**	**80.6**
工作狀況				
就業者	223	100.0	12.6	87.4
失業者*	27	100.0	74.1	25.9
非勞動力者				
有工作能力且有工作意願者	136	100.0	54.4	45.6
有工作能力但沒有工作意願者	49	100.0	2.0	98.0
沒有工作能力	314	100.0	6.7	93.3
專長能力				
有專長能力	435	100.0	24.1	75.9
清潔維護能力	218	100.0	29.8	70.2
烘焙能力	56	100.0	33.9	66.1
電腦資訊能力	166	100.0	28.3	71.7
美容美髮能力	32	100.0	46.9	53.1
餐飲烹調能力	126	100.0	29.4	70.6
服務銷售能力	152	100.0	25.7	74.3
電腦文書處理能力	179	100.0	27.4	72.6
其他	62	100.0	17.7	82.3
以上皆無	314	100.0	12.4	87.6

註：*表示樣本數不足 30 人，此分析僅供參考。

分析不同工作狀況的身心障礙者使用職業重建服務之情形，非勞動力中有工作能力且有工作意願者(62.9%)想使用職業重建服務之比例較其他工作狀況高；非勞動力中沒有工作能力者(83.3%)不想使用職業重建服務之比例較其他工作狀況高；從專長能力擁有情形來看，有專長能力者(44.5%)想使用職業重建服務之比例較沒有專長能力者高(16.0%)，如表 40 所示。

表 40 身心障礙者想使用職業重建服務之情形-按工作狀況及專長能力分

單位：人；%

項目別	總計		想使用	不想使用
	人數	百分比		
總計	**605**	**100.0**	**31.5**	**68.5**
工作狀況				
就業者	195	100.0	44.1	55.9
失業者*	7	100.0	57.1	42.9
非勞動力者				
有工作能力且有工作意願者	62	100.0	62.9	37.1
有工作能力但沒有工作意願者	48	100.0	27.1	72.9
沒有工作能力	293	100.0	16.7	83.3
專長能力				
有專長能力	330	100.0	44.5	55.5
清潔維護能力	153	100.0	44.4	55.6
烘焙能力	37	100.0	48.6	51.4
電腦資訊能力	119	100.0	49.6	50.4
美容美髮能力*	17	100.0	64.7	35.3
餐飲烹調能力	89	100.0	53.9	46.1
服務銷售能力	113	100.0	49.6	50.4
電腦文書處理能力	130	100.0	55.4	44.6
其他	51	100.0	37.3	62.7
以上皆無	275	100.0	16.0	84.0

註：*表示樣本數不足 30 人，此分析僅供參考。

分析不同工作狀況的身心障礙者不想使用職業重建服務之原因，就業者不想使用原因以「不知道、還沒想到、到時候再說」的比例較高(41.3%)，非勞動力者中有工作能力但沒有工作意願者不想使用原因以「不知道、還沒想到、到時候再說」、「身體健康因素」的比例較高(28.6%)；身心障礙者不想使用職業重建服務之原因為「不清楚服務內容」，以失業者(33.3%)、非勞動力者中有工作能力且有工作意願者(21.7%)的比例較其他工作狀況高。

從專長能力擁有情形來看，有專長能力者不想使用原因以「不知道、還沒想到、到時候再說」的比例較高(32.8%)，沒有專長能力者不想使用原因以「身體健康因素」的比例較高(46.9%)，如表 41 所示。

表 41 身心障礙者不想使用職業重建服務之原因-按工作狀況及專長能力分

單位：人；%

項目別	人數	不知道、還沒想到、到時候再說	身體健康因素	不想麻煩/依賴別人	不清楚服務內容	不喜歡生活被打擾
總計	**414**	**30.6**	**30.2**	**13.6**	**13.4**	**11.4**
工作狀況						
就業者	109	41.3	3.7	18.3	21.1	12.8
失業者*	3	33.3	-	33.3	33.3	-
非勞動力者						
有工作能力且有工作意願者*	23	43.5	26.1	8.7	21.7	8.7
有工作能力但沒有工作意願者	35	28.6	28.6	25.7	5.7	22.9
沒有工作能力	244	24.2	43.0	9.4	10.2	9.0
專長能力						
有專長能力	183	32.8	21.9	18.6	20.2	13.1
清潔維護能力	85	34.1	22.4	16.5	23.5	17.6
烘焙能力*	19	26.3	26.3	26.3	15.8	21.1
電腦資訊能力	60	30.0	20.0	15.0	15.0	6.7
美容美髮能力*	6	16.7	16.7	33.3	33.3	33.3
餐飲烹調能力	41	29.3	26.8	12.2	19.5	19.5
服務銷售能力	57	28.1	19.3	19.3	21.1	15.8
電腦文書處理能力	58	31.0	20.7	19.0	20.7	12.1
其他	32	46.9	25.0	21.9	12.5	15.6
以上皆無	231	28.1	36.8	9.1	8.2	9.5

註：*表示樣本數不足 30 人，此分析僅供參考。

三、 身心障礙者最需要之職業重建服務項目

分析不同工作狀況的身心障礙者最需要之職業重建服務項目，就業者及失業者以「職業訓練」的比例較高(46.5%、45.8%)、非勞動力者中有工作能力且有工作意願者以「居家就業」的比例較高(44.2%)；從專長能力擁有情形來看，有專長能力者以需要「職業訓練」的比例較高(43.7%)，如表 42 所示。

表 42 身心障礙者最需要之職業重建服務項目-按工作狀況及專長能力分

單位：人；%

項目別	人數	職業訓練	居家就業	支持性就業服務	職涯輔導諮詢	創業輔導
總計	**335**	**42.4**	**37.2**	**24.4**	**22.3**	**20.7**
工作狀況						
就業者	114	46.5	28.9	22.8	21.9	28.9
失業者*	24	45.8	29.2	29.2	29.2	12.5
非勞動力者						
有工作能力且有工作意願者	113	41.6	44.2	29.2	23.0	20.4
有工作能力但沒有工作意願者*	14	50.0	35.7	14.3	7.1	28.6
沒有工作能力	70	34.3	47.1	22.9	20.0	8.6
專長能力						
有專長能力	252	43.7	39.3	23.0	23.0	23.8
清潔維護能力	133	39.1	42.9	24.8	27.8	21.8
烘焙能力	37	45.9	32.4	32.4	21.6	24.3
電腦資訊能力	106	40.6	36.8	23.6	25.5	26.4
美容美髮能力*	26	53.8	50.0	19.2	23.1	19.2
餐飲烹調能力	85	43.5	40.0	20.0	23.5	24.7
服務銷售能力	95	49.5	37.9	24.2	17.9	25.3
電腦文書處理能力	121	38.0	41.3	25.6	23.1	22.3
其他	30	53.3	30.0	10.0	16.7	43.3
以上皆無	83	38.6	34.9	31.3	18.1	10.8

註：*表示樣本數不足 30 人，此分析僅供參考。

分析不同工作狀況的身心障礙者參加職業訓練之意願，非勞動力者中有工作能力且有工作意願者有意願參加職業訓練的比例較其他工作狀況高，占 56.6%；從專長能力擁有情形來看，有專長能力者(34.9%)有意願參加職業訓練的比例較沒有專長能力者高(12.7%)，其中「有美容美髮能力者」有意願參加職業訓練的比例較高(50.0%)，其次為「有電腦資訊能力者」占 45.2%，如表 43 所示。

表 43 身心障礙者參加職業訓練之意願-按工作狀況及專長能力分

單位：人；%

項目別	總計		有意願	沒有意願
	人數	百分比		
總計	**749**	**100.0**	**25.7**	**74.3**
工作狀況				
就業者	223	100.0	25.1	74.9
失業者*	27	100.0	51.9	48.1
非勞動力者				
有工作能力且有工作意願者	136	100.0	56.6	43.4
有工作能力但沒有工作意願者	49	100.0	12.2	87.8
沒有工作能力	314	100.0	12.4	87.6
專長能力				
有專長能力	435	100.0	34.9	65.1
清潔維護能力	218	100.0	37.2	62.8
烘焙能力	56	100.0	39.3	60.7
電腦資訊能力	166	100.0	45.2	54.8
美容美髮能力	32	100.0	50.0	50.0
餐飲烹調能力	126	100.0	44.4	55.6
服務銷售能力	152	100.0	37.5	62.5
電腦文書處理能力	179	100.0	40.8	59.2
其他	62	100.0	25.8	74.2
以上皆無	314	100.0	12.7	87.3

註：*表示樣本數不足 30 人，此分析僅供參考。

分析不同工作狀況的身心障礙者需要政府提供就業服務措施，非勞動力者中有工作能力且有工作意願者需要政府提供就業服務措施的比例較其他工作狀況高，占 77.2%；從專長能力擁有情形來看，有專長能力者(48.7%)需要政府提供就業服務措施的比例較沒有專長能力者高(23.2%)，其中「有美容美髮能力者」需要政府提供就業服務措施的比例較高(78.1%)，其次為「有烘焙能力者」占 62.5%，如表 44 所示。

表 44 身心障礙者對於政府提供就業服務相關措施之需求情形
-按工作狀況及專長能力分

單位：人；%

項目別	人數	就業服務措施						不需要
		需要	提供就業資訊	獎勵或補助雇主僱用身障者	提供就業媒合	提供職業訓練	提供支持性就業服務員協助	
總計	**749**	**38.4**	**11.6**	**11.3**	**8.9**	**8.0**	**6.1**	**61.6**
工作狀況								
就業者	223	39.0	11.2	11.2	4.5	8.5	6.3	61.0
失業者*	27	71.5	33.3	25.9	22.2	14.8	18.5	18.5
非勞動力者								
有工作能力且有工作意願者	136	77.2	30.9	24.3	28.7	18.4	14.7	22.8
有工作能力但沒有工作意願者	49	14.3	-	4.1	2.0	2.0	2.0	85.7
沒有工作能力	314	20.4	3.2	5.4	3.8	3.2	2.2	79.6
專長能力								
有專長能力	435	48.7	15.9	13.1	11.0	11.0	7.4	51.3
清潔維護能力	218	53.2	20.2	14.2	11.9	11.9	9.6	46.8
烘焙能力	56	62.5	26.8	16.1	14.3	16.1	8.9	37.5
電腦資訊能力	166	56.6	15.1	15.7	13.3	10.8	7.2	43.4
美容美髮能力	32	78.1	21.9	21.9	9.4	18.8	15.6	21.9
餐飲烹調能力	126	55.6	19.8	18.3	11.1	11.9	10.3	44.4
服務銷售能力	152	52.0	15.1	13.2	13.2	10.5	7.9	48.0
電腦文書處理能力	179	55.9	19.0	14.5	14.5	12.8	9.5	44.1
其他	62	38.7	14.5	8.1	3.2	8.1	3.2	61.3
以上皆無	314	23.2	5.4	8.6	6.4	3.5	4.8	76.8

註：*表示樣本數不足 30 人，此分析僅供參考。

第十節、短期工作型態之身心障礙就業者對於職重、職訓之需求

本節為了瞭解發生身心障礙以來，工作份數為 4 份工作以上及未滿 4 份的就業者對於職業重建服務及職業訓練之需求，可針對短期工作型態之就業者進行相關分析探討。

一、 身心障礙就業者對於職業重建服務認知度及使用經驗

分析身心障礙就業者對於職業重建服務認知度，工作份數為未滿 4 份者(32.9%)知道職業重建服務的比例較工作份數為 4 份以上者高(23.2%)，如表 45 所示。

表 45 身心障礙就業者對於職業重建服務認知度-按工作份數分

單位：人；%

項目別	總計		知道	不知道
	人數	百分比		
總計	**204**	**100.0**	**25.7**	**74.3**
發生身心障礙以來，工作份數				
未滿 4 份	53	100.0	32.9	67.1
4 份以上	151	100.0	23.2	76.8

註：已排除發生身心障礙以來，不記得工作份數者。

分析身心障礙就業者對於職業重建服務之使用經驗，工作份數為未滿 4 份者(24.1%)有使用過職業重建服務的比例較工作份數為 4 份以上者高(15.5%)，如表 46 所示。

表 46 身心障礙就業者對於職業重建服務使用經驗情形-按工作份數分

單位：人；%

項目別	總計		有	沒有
	人數	百分比		
總計	**53**	**100.0**	**18.4**	**81.6**
發生身心障礙以來，工作份數				
未滿 4 份*	18	100.0	24.1	75.9
4 份以上	35	100.0	15.5	84.5

註 1：已排除發生身心障礙以來，不記得工作份數者。
註 2：*表示樣本數不足 30 人，此分析僅供參考。

二、 身心障礙就業者目前對於職業重建服務之需求

分析身心障礙就業者目前對於職業重建服務之需求，工作份數為未滿 4 份者(21.7%)目前對於職業重建服務有需求之比例較工作份數為 4 份以上者高(9.4%)，如表 47 所示。

表 47 身心障礙就業者目前對於職業重建服務之需求-按工作份數分

單位：人；%

項目別	總計		有需求	沒有需求
	人數	百分比		
總計	**204**	**100.0**	**12.7**	**87.3**
發生身心障礙以來，工作份數				
未滿 4 份	53	100.0	21.7	78.3
4 份以上	151	100.0	9.4	90.6

註：已排除發生身心障礙以來，不記得工作份數者。

分析身心障礙就業者使用職業重建服務之情形，工作份數為未滿 4 份者(57.2%)想使用職業重建服務之比例較工作份數為 4 份以上者高(42.0%)，如表 48 所示。

表 48 身心障礙者想使用職業重建服務之情形-按工作份數分

單位：人；%

項目別	總計		想使用	不想使用
	人數	百分比		
總計	**179**	**100.0**	**45.6**	**54.4**
發生身心障礙以來，工作份數				
未滿 4 份	42	100.0	57.2	42.8
4 份以上	137	100.0	42.0	58.0

註：已排除發生身心障礙以來，不記得工作份數者。

分析身心障礙就業者不想使用職業重建服務之原因，工作份數為 4 份以上者不想使用原因以「不知道、還沒想到、到時候再說」的比例(42.2%)較工作份數為未滿 4 份者高(29.7%)；工作份數為未滿 4 份者不想使用原因以「不清楚服務內容」的比例(21.0%)略高於工作份數為 4 份以上者(20.1%)。

表 49 身心障礙就業者不想使用職業重建服務之原因-按工作份數分

單位：人；%

項目別	人數	不知道、還沒想到、到時候再說	不清楚服務內容	不想麻煩/依賴別人	不喜歡生活被打擾	不需要
總計	97	39.9	20.3	19.3	13.9	26.4
發生身心障礙以來，工作份數						
未滿 4 份*	18	29.7	21.0	31.0	6.8	25.8
4 份以上	79	42.2	20.1	16.6	15.5	26.6

註 1：已排除發生身心障礙以來，不記得工作份數者。
註 2：*表示樣本數不足 30 人，此分析僅供參考。

三、 身心障礙者最需要之職業重建服務項目

分析身心障礙就業者最需要之職業重建服務項目，工作份數為未滿 4 份者以需要「職業訓練」的比例較高(38.9%)，其次為「職場學習及再適應」占 30.6%；工作份數為 4 份以上者以需要「職業訓練」的比例較高(50.4%)，其次為「創業輔導」占 28.1%，如表 50 所示。

表 50 身心障礙就業者最需要之職業重建服務項目-按工作份數分

單位：人；%

項目別	人數	職業訓練	創業輔導	居家就業	職場學習及再適應	職涯輔導諮詢
總計	**107**	**46.6**	**27.6**	**25.3**	**24.0**	**21.7**
發生身心障礙以來，工作份數						
未滿 4 份	36	38.9	26.6	20.3	30.6	28.3
4 份以上	72	50.4	28.1	27.7	20.7	18.4

註 1：已排除發生身心障礙以來，不記得工作份數者。
註 2：本題為複選題

分析身心障礙就業者參加職業訓練之意願，工作份數為未滿 4 份者(37.8%)有意願參加職業訓練的比例較工作份數 4 份以上者高(21.1%)，如表 51 所示。

表 51 身心障礙就業者參加職業訓練之意願-按工作份數分

單位：人；%

項目別	總計		有意願	沒有意願
	人數	百分比		
總計	**204**	**100.0**	**25.5**	**74.5**
發生身心障礙以來，工作份數				
未滿 4 份	53	100.0	37.8	62.2
4 份以上	151	100.0	21.1	78.9

註：已排除發生身心障礙以來，不記得工作份數者。

分析身心障礙就業者需要政府提供就業服務措施,工作份數為未滿 4 份者(48.2%)需要政府提供就業服務措施的比例較工作份數為 4 份以上者高(36.8%)。進一步，以需要的就業服務措施來看，工作份數為 4 份以上的身心障礙者以需要政府「獎勵或補助雇主僱用身障者」的比例較高，占 12.4%。

表 52 身心障礙就業者對於政府提供就業服務相關措施之需求情形-按工作份數分

單位：人；%

項目別	人數	就業服務措施						不需要
		需要	提供就業資訊	獎勵或補助雇主僱用身障者	提供職業訓練	提供支持性就業服務員協助	經職業輔導評量，提供庇護性就業	
總計	**204**	**39.8**	**11.5**	**10.3**	**8.7**	**5.9**	**5.3**	**60.2**
發生身心障礙以來，工作份數								
未滿 4 份	53	48.2	19.2	4.6	14.3	10.2	9.3	51.8
4 份以上	151	36.8	8.8	12.4	6.7	4.4	3.8	63.2

註：*表示樣本數不足 30 人，此分析僅供參考。

第四章、性別專章

本章以生理性別為區隔，觀察不同性別之身心障礙者不同就業狀況是否存在差異。

第一節、不同性別身心障礙者基本特性分析

以本調查觀察，舊制身心障礙類別的性別分布情況，聽覺機能障礙者、肢體障礙者、失智症者、重要器官失去功能者及罕見疾病者為女性的比例較高，其餘障礙類別則以男性比例較高，如圖 29 所示。

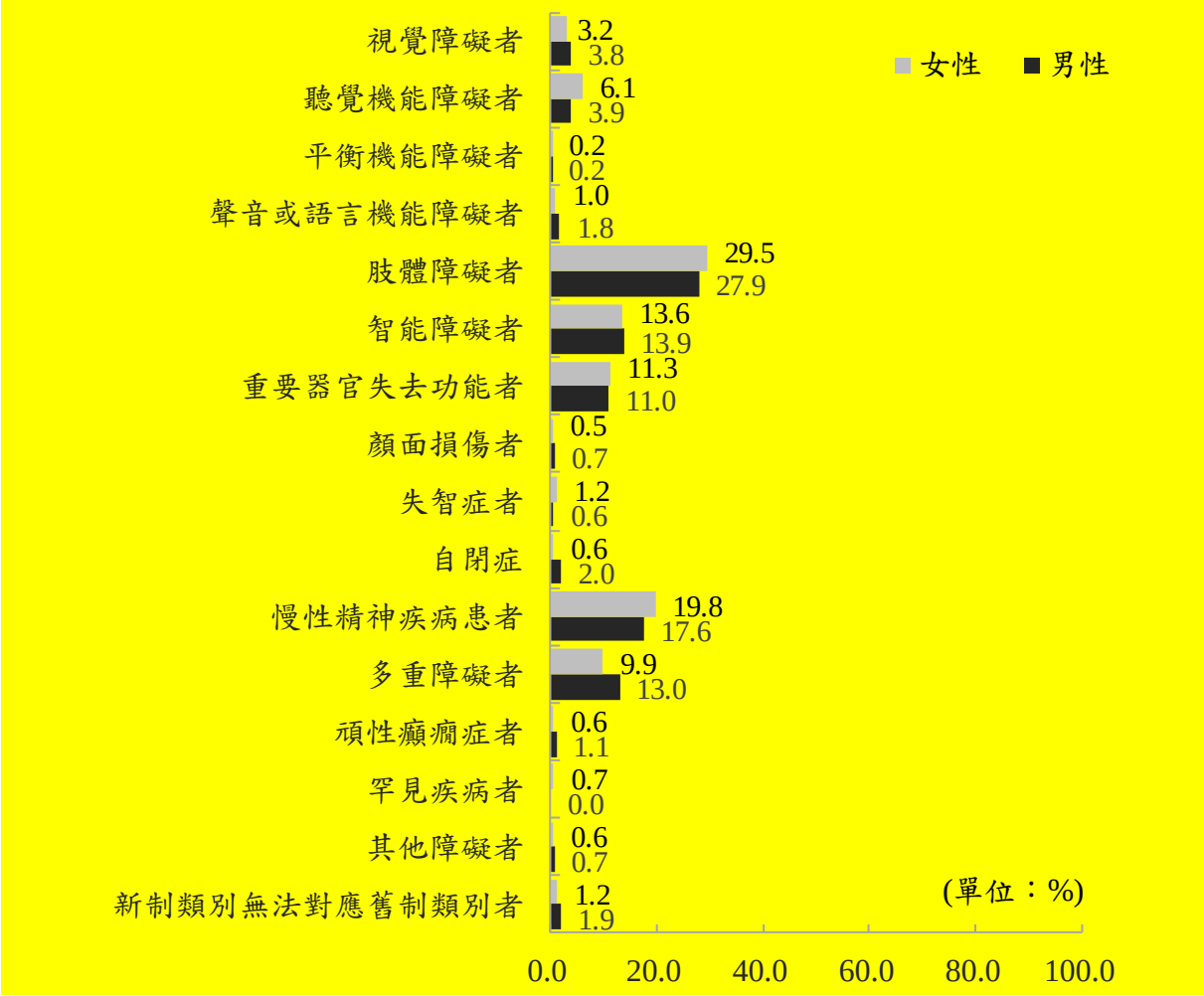

註：112 年嘉義市調查樣本數：750 人

圖 29 不同性別之身心障礙者之障礙類別

在障礙等級方面，男性身心障礙者在「中度」及「極重度」的比例較女性高，女性則是在「輕度」及「重度」的比例較男性高，如圖 30 所示。

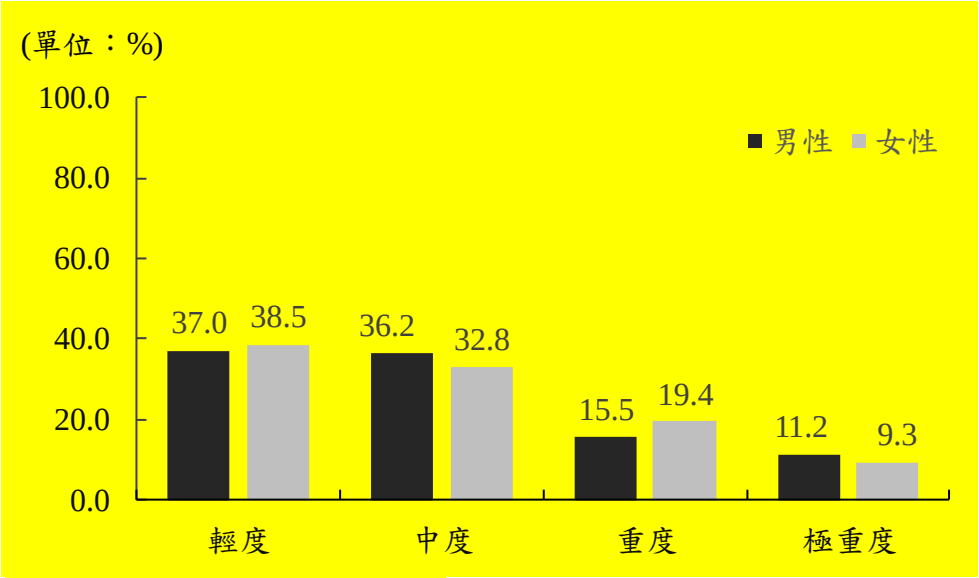

註：112 年嘉義市調查樣本數：750 人

圖 30 不同性別之身心障礙者之障礙等級

在年齡結構方面，除了女性在 25~34 歲、45~54 歲與 55~64 歲比例較高之外，其餘各年齡層皆是以男性身心障礙者的比例較高，如圖 31 所示。在教育程度方面，女性身心障礙者在國小及以下者的比例高於男性的比例，其餘均以男性比例較高，如圖 32 所示。

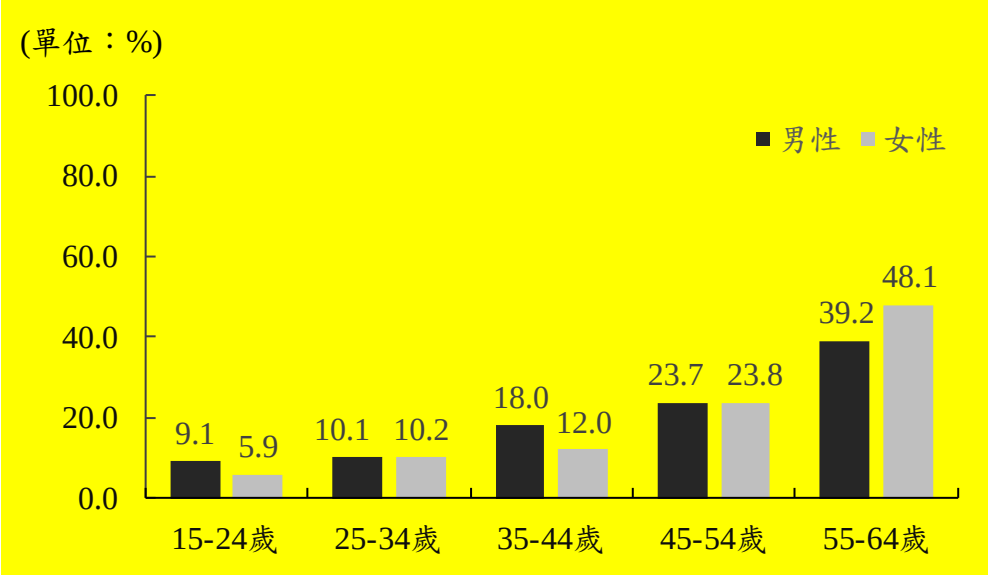

註：112 年嘉義市調查樣本數：750 人

圖 31 不同性別之身心障礙者之年齡

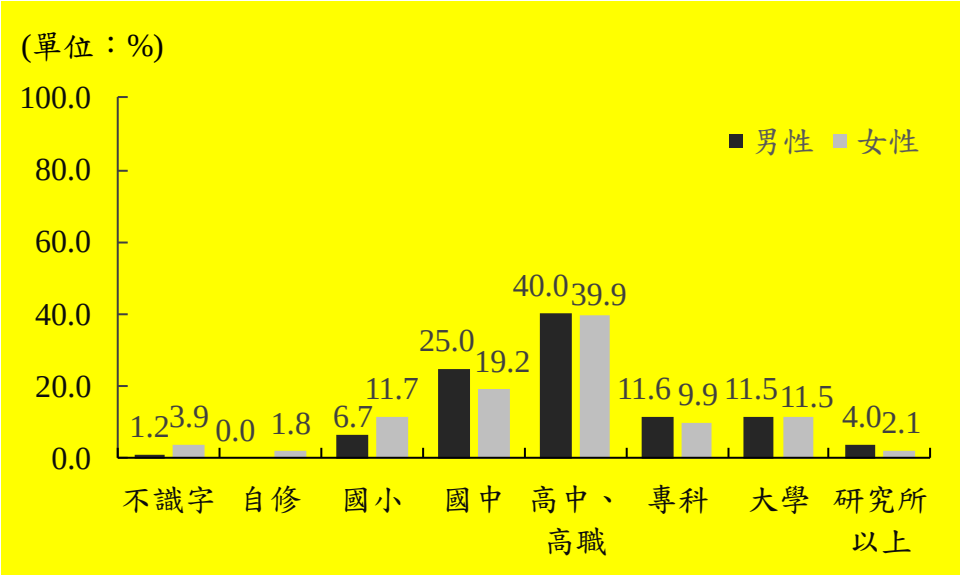

註：112 年嘉義市調查樣本數：750 人

圖 32 不同性別之身心障礙者之教育程度

在身心障礙者的婚姻狀況方面，男性身心障礙者目前婚姻狀況為「未婚」及「離婚或分居」的比例較女性高，女性則是目前為「有配偶或同居」、「喪偶」比例高於男性，如圖 33 所示。

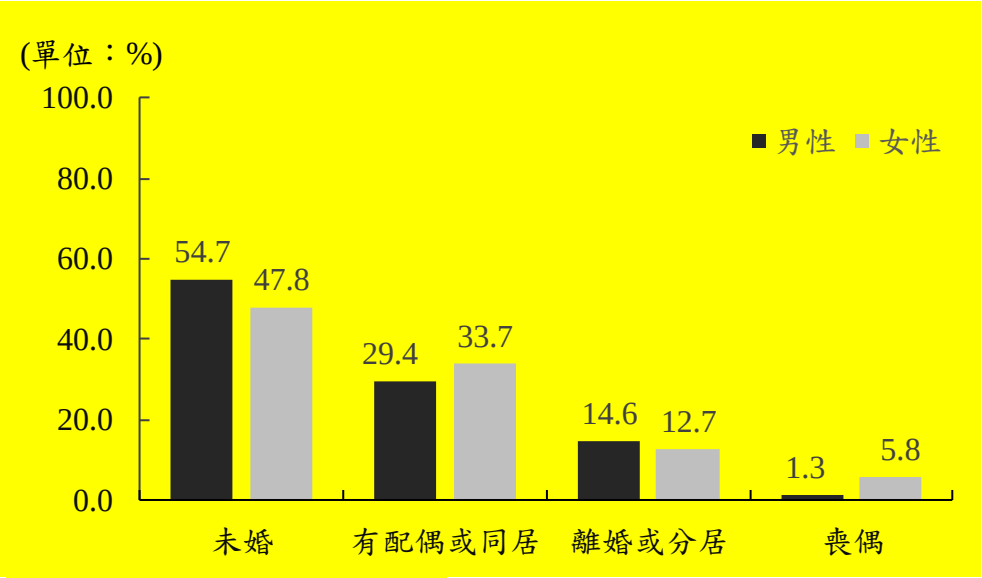

註：112 年嘉義市調查樣本數：750 人

圖 33 不同性別之身心障礙者之婚姻狀況

在福利身分方面，男性身心障礙者福利身分為「中低收入戶」、「低收入戶」、「生活津貼(身心障礙津貼、低收津貼)」的比例皆高於女性，而女性福利身分為「以上皆無」的比例較男性高，如圖 34 所示。

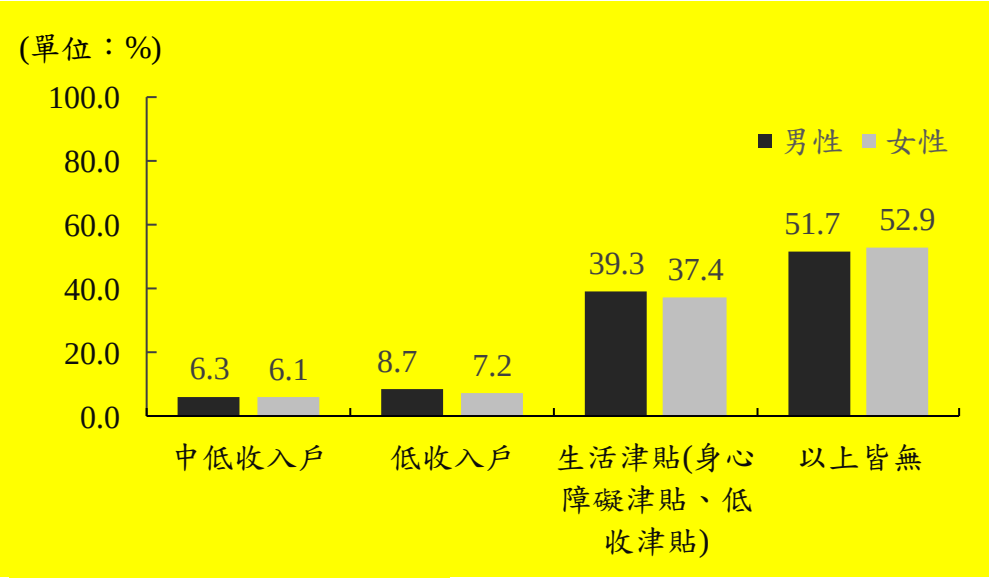

註：112 年嘉義市調查樣本數：750 人

圖 34 不同性別之身心障礙者之福利身分

第二節、不同性別身心障礙者家庭狀況及專長與能力

在能否獨立照顧自己的生活起居方面，男性身心障礙者能獨立自我照顧的比例(71.9%)較女性(67.4%)高，女性身心障礙者完全無法獨立自我照顧的比例(13.1%)較男性(9.9%)高，如表 53 所示。

表 53 身心障礙者能否獨立照顧自己的生活起居-按性別分

單位：人；%

項目別	總計		可以獨立自我照顧	部分生活行動需要協助	完全無法獨立自我照顧
	人數	百分比			
總計	**750**	**100.0**	**70.1**	**18.8**	**11.2**
性別					
男性	432	100.0	71.9	18.3	9.9
女性	318	100.0	67.4	19.5	13.1

在專長與能力方面，女性身心障礙者具有專長能力的比例(61.5%)較男性(54.9%)高。進一步，以具有專長能力來看，男性身心障礙者具有「電腦資訊能力」的比例(23.4%)較女性(19.9%)高，其餘專長能力皆女性的比例較高，如表 54。

表 54 身心障礙者之專長能力-按性別分

單位：人；%

項目別	總計		有專長能力	清潔維護能力	電腦文書處理能力	電腦資訊能力	服務銷售能力	餐飲烹調能力	烘焙能力	美容美髮能力	其他	以上皆無
	人數	百分比										
總計	**750**	**100.0**	**57.6**	**28.5**	**23.6**	**22.0**	**19.9**	**16.2**	**7.6**	**4.2**	**8.0**	**42.4**
性別												
男性	448	100.0	54.9	25.7	22.1	23.4	18.4	13.0	7.4	1.3	8.3	45.1
女性	302	100.0	61.5	32.6	25.9	19.9	22.0	21.0	7.8	8.5	7.5	38.5

註：本題為複選題

在證照方面，男性身心障礙者有技術士證照為 21.2%，高於女性(16.7%)，而女性有專業證照的比例為 5.1%，高於男性(4.0%)，如表 55 所示。

表 55 身心障礙者具有證照能力-按性別分

單位：人；%

項目別	總計		技術士證照		專業證照	
	人數	百分比	有	沒有	有	沒有
總計	**750**	**100.0**	**19.4**	**80.6**	**4.4**	**95.6**
性別						
男	432	100.0	21.2	78.8	4.0	96.0
女	318	100.0	16.7	83.3	5.1	94.9

在外出行動能力方面，男性身心障礙者能獨立外出的比例為 68.7%，高於女性身心障礙者(59.1%)，反之，女性身心障礙者完全無法獨自外出的比例為 9.4%，高於男性身心障礙者(7.6%)，如表 56 所示。

表 56 身心障礙者之外出行動能力-按性別分

單位：人；%

項目別	總計		可以獨立外出	有輔具，即可獨立外出	有他人陪伴就可外出	完全無法獨自外出
	人數	百分比				
總計	**750**	**100.0**	**64.8**	**7.9**	**19.0**	**8.3**
性別						
男	432	100.0	68.7	6.3	17.5	7.6
女	318	100.0	59.1	10.2	21.3	9.4

在能否獨自使用交通工具能力方面，女性身心障礙者(29.4%)無法獨自使用交通工具的比例高於男性(22.6%)。進一步，以具有交通工具能力來看，男性身心障礙者能「騎腳踏車」、「騎機車」、「開車」、「搭乘大眾運輸工具」的比例較女性高，如表 57。

表 57 身心障礙者能獨自使用交通工具能力-按性別分

單位：人；%

項目別	人數	能騎腳踏車	能騎機車	能開車	能搭乘大眾運輸工具	其他	無此能力
總計	**750**	**52.1**	**56.3**	**28.8**	**56.7**	**0.8**	**25.3**
性別							
男	432	57.3	60.3	33.5	59.6	0.7	22.6
女	318	44.4	50.3	21.9	52.5	0.9	29.4

註：本題為複選題

第三節、不同性別身心障礙者就業者之現況

在行業別方面，男性及女性身心障礙就業者目前從事的行業皆以「其他服務業」為最高，分別占 21.1%、17.7%。

表 58 身心障礙就業者工作之行業別-按性別分

單位：人；%

項目別	總計		其他服務業	製造業	批發及零售業	公共行政及國防；強制性社會安全	教育業
	人數	百分比					
總計	**223**	**100.0**	**20.0**	**13.5**	**11.3**	**7.4**	**7.2**
性別							
男	146	100.0	21.1	13.7	10.0	8.5	4.3
女	77	100.0	17.7	12.9	14.2	5.2	13.2

註：僅列出 7.0%以上項目，其餘項目請參閱統計結果表之表 33。

在職業方面，男性身心障礙就業者以「基層技術工及勞力工」比例最高，占 28.5%，女性身心障礙就業者以「事務支援人員」比例最高，占 28.9%。

表 59 身心障礙就業者工作之職業別-按性別分

單位：人；%

項目別	總計		基層技術工及勞力工	事務支援人員	服務銷售工作人員	機械設備操作及組裝人員	技術員及助理專業人員	民意代表、主管及經理人員
	人數	百分比						
總計	**223**	**100.0**	**28.6**	**20.0**	**19.6**	**8.2**	**7.1**	**6.5**
性別								
男	146	100.0	28.5	15.7	17.5	10.8	8.6	7.7
女	77	100.0	28.7	28.9	24.0	2.8	4.0	3.9

註：僅列出 6.0%以上項目，其餘項目請參閱統計結果表之表 36。

在工作年資方面，女性身心障礙者工作年資以「未滿 1 年」、「10 年~未滿 15 年」、「20 年及以上」的比例較男性高，如圖 35 所示。在工作份數方面，女性身心障礙者工作份數以「2 份」、「3 份」的比例較男性高，如圖 36。

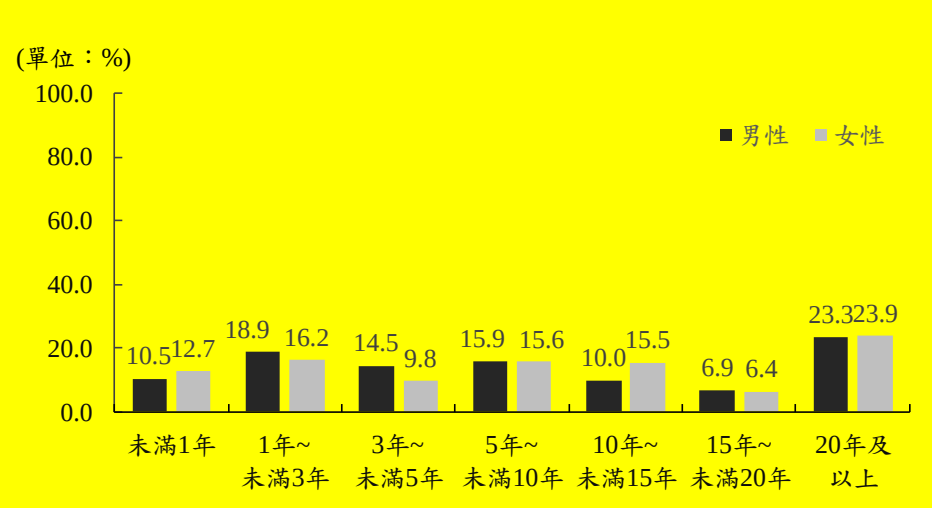

註：112 年嘉義市調查樣本數：223 人

圖 35 不同性別之身心障礙者之工作年資

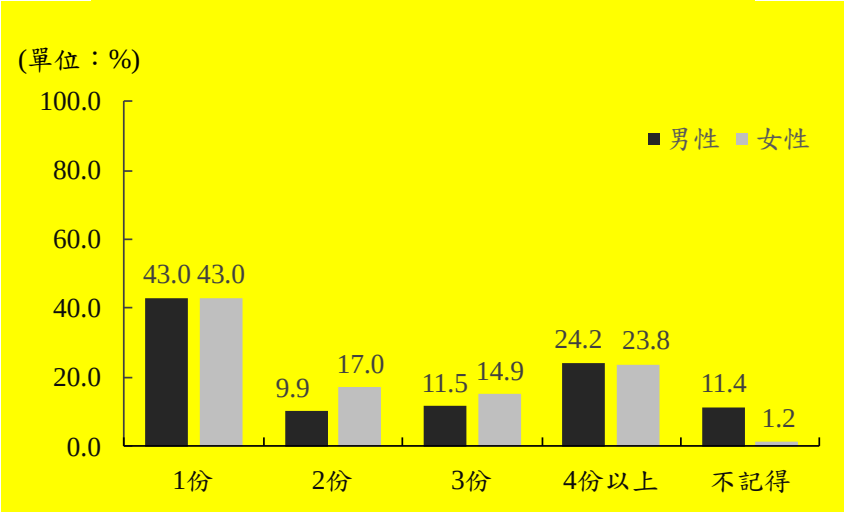

註：112 年嘉義市調查樣本數：223 人

圖 36 不同性別之身心障礙者之工作份數

以有從事短期工作之情形觀察，女性身心障礙就業者曾經從事短期工作之比例占 54.6%，高於男性之 46.6%，惟女性從事短期工作平均份數則略低於男性，如表 60。

表 60 身心障礙就業者曾經從事短期工作之情形-按性別分

單位：人；%；份

項目別	總計	沒有從事短期工作	有從事短期工作	從事短期工作之份數				
				1 份	2 份	3 份	4 份以上	平均份數
總計	**128**	**50.8**	**49.2**	**18.1**	**7.5**	**12.0**	**11.6**	**2.8**
性別								
男性	84	53.4	46.6	33.8	16.9	21.7	27.7	3.0
女性	44	45.4	54.6	41.4	12.7	29.3	16.6	2.5

在從業身分方面，男性身心障礙就業者(6.6%)在工作場所從業雇主身分的比例較女性(2.6%)高，而女性就業者在工作場所從業受政府僱用的比例(22.3%)較男性(12.0%)高，如表 61 所示。

表 61 身心障礙就業者從業身分-按性別分

單位：人；%

項目別	總計		雇主	自營作業者	受私人僱用	受政府僱用	無酬家屬工作者
	人數	百分比					
總計	**223**	**100.0**	**5.3**	**14.5**	**61.5**	**15.3**	**3.4**
性別							
男性	146	100.0	6.6	15.7	62.7	12.0	3.1
女性	77	100.0	2.6	12.0	59.1	22.3	4.0

在敘薪方式方面，女性身心障礙受僱者敘薪方式以「月薪制」、「時薪制」的比例較男性高，而男性身心障礙受僱者敘薪方式以「日薪制」、「按件/次計酬」的比例較女性高，如圖 37 所示。

以工作收入觀察，男性身心障礙者平均每個月工作收入以「40,000 元及以上」的比例較女性高，而女性身心障礙者平均每個月工作收入以「未滿 9,999 元」的比例(15.9%)較男性(10.0%)高，如圖 38。

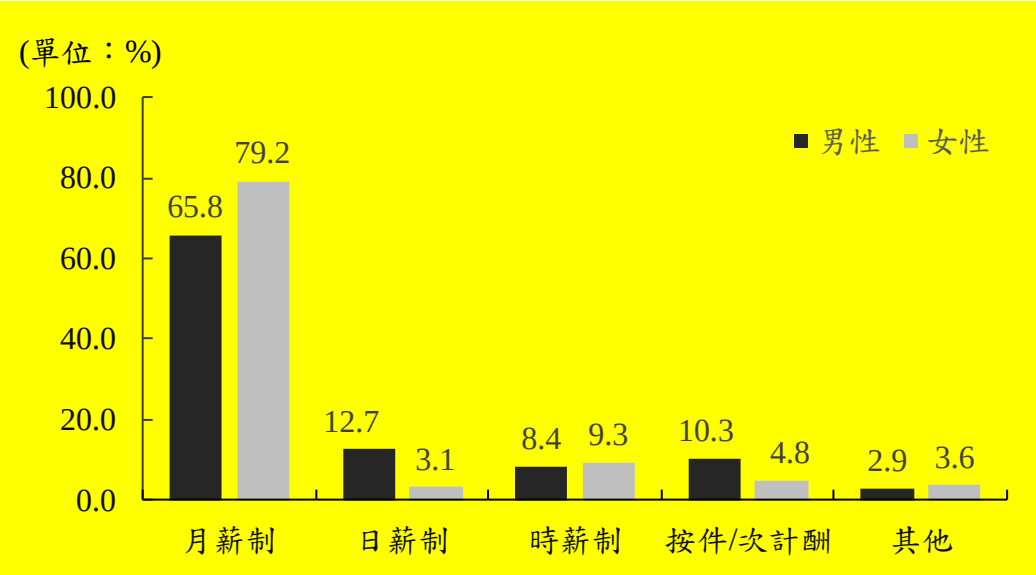

註：112 年嘉義市調查樣本數：172 人

圖 37 不同性別之身心障礙就業者之敘薪方式

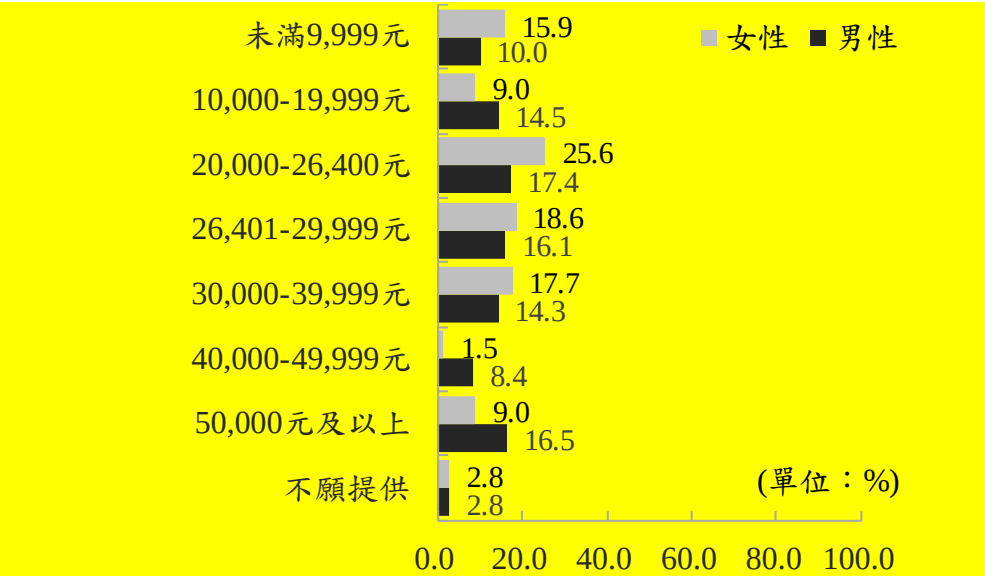

註：112 年嘉義市調查樣本數：216 人

圖 38 不同性別之身心障礙就業者之工作收入

以工作型態觀察，男性身心障礙就業者(81.9%)從事全職工作的比例較女性(77.2%)高，而女性身心障礙就業者(22.8%)從事非全職工作的比例較男性(18.1%)高，如表 62。

表 62 身心障礙就業者工作型態-按性別分

單位：人；%

項目別	總計		全職工作者	非全職工作者
	人數	百分比		
總計	**223**	**100.0**	**80.4**	**19.6**
性別				
男性	146	100.0	81.9	18.1
女性	77	100.0	77.2	22.8

在求職過程受到不平等之待遇情形，女性身心障礙者表示在求職過程有遭遇不公平待遇的比例為 14.1%，略高於男性之 8.3%，如表 63。

表 63 身心障礙就業者在工作場所受到不公平待遇情形-按性別分

單位：人；%

項目別	人數	沒有找工作或面試	有找工作或面試	不公平對待之情形				
				沒有遇到不平等對待	有遇到不平等對待	經常	偶爾	很少
總計	**223**	**72.5**	**27.5**	**17.3**	**10.2**	**4.5**	**3.3**	**2.3**
性別								
男性	146	75.6	24.4	16.2	8.3	4.1	2.1	2.1
女性	77	66.2	33.8	19.7	14.1	5.4	5.9	2.9

在使用輔具幫助完成工作之情形，女性身心障礙就業者(20.7%)需要使用輔具來幫助完成工作的比例高於男性(14.7%)，如表 64 所示。

表 64 身心障礙者工作使用輔具幫助完成工作-按性別分

單位：人；%

項目別	總計		需要	不需要
	人數	百分比		
總計	**223**	**100.0**	**16.7**	**83.3**
性別				
男性	146	100.0	14.7	85.3
女性	77	100.0	20.7	79.3

在工作環境中最大困難情形，男性及女性在工作環境中最大的困難皆為薪資過低，分別占 10.9%、10.4%，如表 65 所示。

表 65 身心障礙者之工作環境中最大困難-按性別分

單位：人；%

項目別	人數	有困難	薪資過低	工作缺乏保障	缺乏勞動體力	其他	無困難
總計	**223**	**37.6**	**10.8**	**6.7**	**6.3**	**5.3**	**62.4**
性別							
男性	146	36.5	10.9	6.4	6.1	5.8	63.5
女性	77	39.9	10.4	7.2	6.6	4.3	60.1

註 1：本題為複選題
註 2：僅列出 5%以上項目，其餘項目請參閱統計結果表之表 63。

在工作場所上希望獲得的協助情形，男性及女性身心障礙就業者在工作場所上希望獲得之協助項目，皆以提供第二專長訓練的比例最高，分別占 5.9%、9.0%，如表 66 所示。

表 66 身心障礙者之工作場所上希望獲得的協助-按性別分

單位：人；%

項目別	人數	提供第二專長訓練	協助工作場所同事瞭解與身障者工作特性	工作場所人力支持	提供在職訓練	不需要協助
總計	**223**	**6.9**	**5.5**	**5.4**	**5.1**	**76.3**
性別						
男性	146	5.9	5.2	5.5	4.2	79.9
女性	77	9.0	5.9	5.4	7.1	68.7

註 1：本題為複選題
註 2：僅列出 5%以上項目，其餘項目請參閱統計結果表之表 66。

第四節、不同性別身心障礙者失業者之現況

以失業者離開上一份工作的年齡觀察，女性身心障礙失業者離開上一份工作以「15~29 歲」的比例(38.3%)較男性(18.1%)高，而男性身心障礙失業者離開上一份工作以「30~44 歲」的比例(34.9%)較女性(11.5%)高。

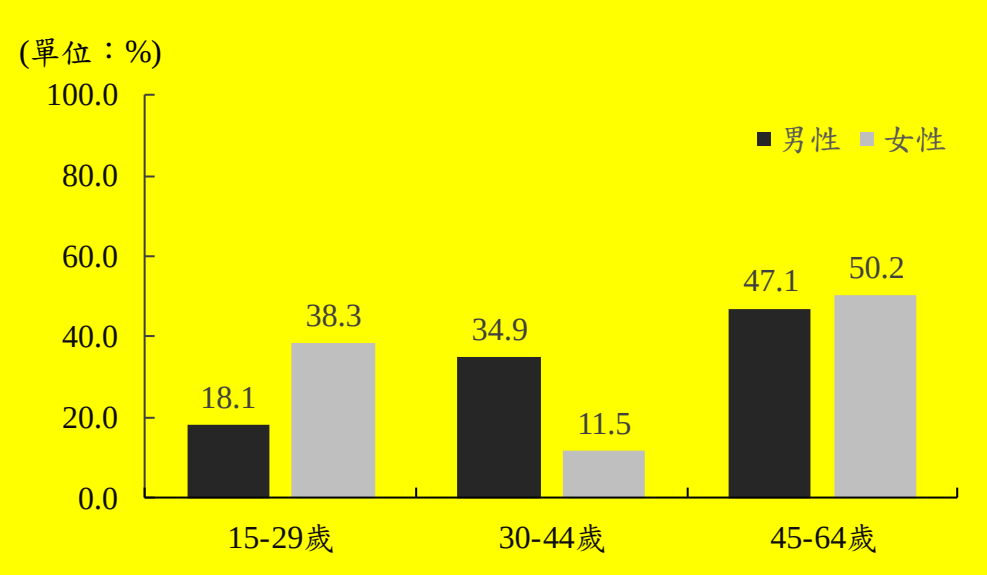

註：112 年嘉義市調查樣本數：25 人

圖 39 不同性別之身心障礙失業者之離開上一份工作的年齡

以待業時間觀察，男性身心障礙者待業時間為「一年及以上」的比例(50.7%)較女性(28.0%)高，而女性身心障礙者待業時間為「未滿 3 個月」的比例(36.0%)較男性(17.7%)高，如圖 40 所示。

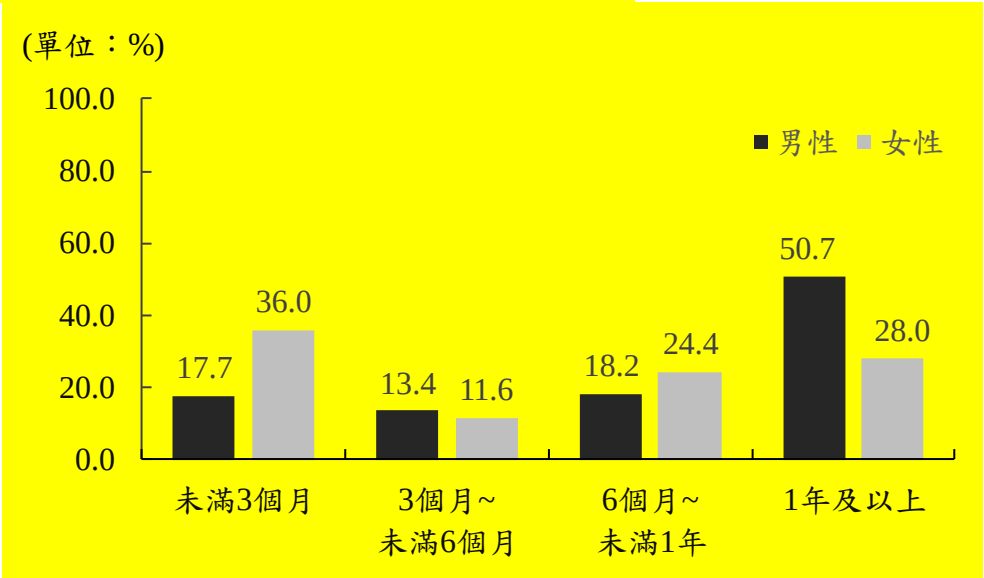

註：112 年嘉義市調查樣本數：27 人

圖 40 不同性別之身心障礙失業者之待業時間

以有從事短期工作之情形觀察，男性身心障礙失業者曾經從事短期工作之比例占 49.7%，高於女性之 46.0%，惟男性從事短期工作平均份數則低於女性，如表 67。

表 67 身心障礙失業者曾經從事短期工作之情形-按性別分

單位：人；%；份

項目別	總計	沒有從事短期工作	有從事短期工作	從事短期工作之份數				
				1 份	2 份	3 份	4 份以上	平均份數
總計	**25**	**51.6**	**48.4**	**18.8**	**13.5**	**9.2**	**58.5**	**3.8**
性別								
男性*	16	50.3	49.7	28.4	20.4	13.8	37.5	3.3
女性*	9	54.0	46.0	-	-	-	100.0	5.0

註：*表示樣本數不足 30 人，此分析僅供參考。

在找工作或面試受到不平等之待遇情形，女性身心障礙者表示在找工作或面試有遭遇不公平待遇的比例為 35.1%，高於男性之 24.9%，如表 68。

表 68 身心障礙失業者不公平待遇之情形-按性別分

單位：人；%

項目別	人數	沒有找工作或面試	有找工作或面試	不公平對待之情形				
				沒有遇到不平等對待	有遇到不平等對待	經常	偶爾	很少
總計	**27**	**20.0**	**80.0**	**51.8**	**28.3**	**11.2**	**13.3**	**3.8**
性別								
男性*	18	29.9	70.1	45.3	24.9	11.0	8.1	5.7
女性*	9	-	100.0	64.9	35.1	11.5	23.7	-

註：*表示樣本數不足 30 人，此分析僅供參考。

以失業者最希望擔任的職業觀察，女性身心障礙失業者最希望擔任的職業為「服務及銷售工作人員」、「技藝有關工作人員」、「基層技術工及勞力工」的比例較男性高，而男性身心障礙失業者最希望擔任的職業為「技術員及助理專業人員」、「事務支援人員」、「機械設備操作及組裝人員」的比例較女性高，如圖 41 所示。

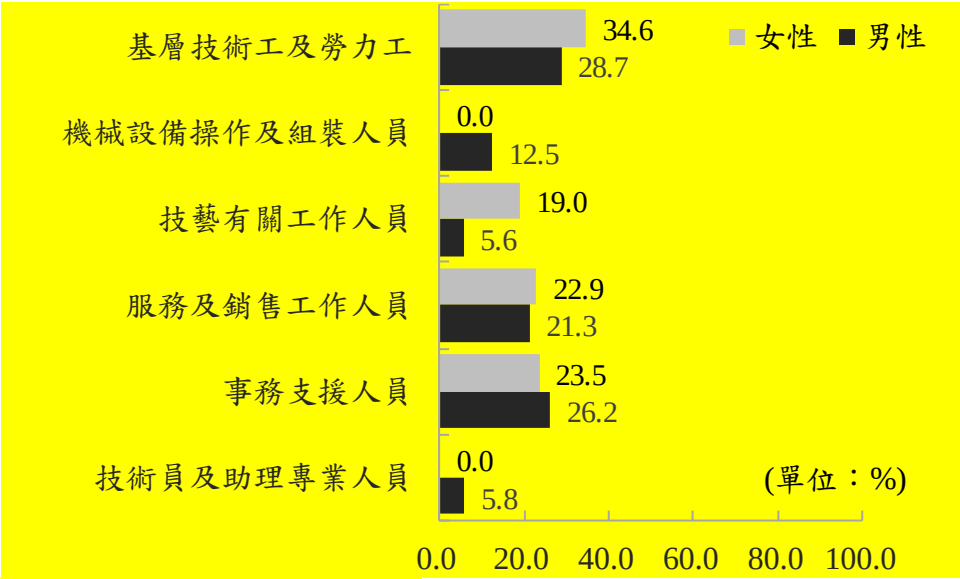

註：112 年嘉義市調查樣本數：27 人

圖 41 不同性別之身心障礙失業者之最希望擔任的職業

以接受僱用或自行創業情形觀察，女性身心障礙者希望接受僱用的比例(100.0%)較男性(74.3%)高。

表 69 身心障礙失業者希望接受僱用或自行創業情形-按性別分

單位：人；%；份

項目別	總計	接受僱用	自行創業	希望政府提供創業協助			
				提供創業補助	提供適合身障者創業資訊	提供創業諮詢與輔導	其他
總計	**27**	**82.8**	**17.2**	**3.8**	**8.6**	**4.7**	**-**
性別							
男性*	18	74.3	25.7	5.7	12.9	7.1	-
女性*	9	100.0	-	-	-	-	-

註：*表示樣本數不足 30 人，此分析僅供參考。

第五節、不同性別身心障礙者非勞動力者之現況

以身心障礙者工作能力及意願觀察，女性身心障礙者有工作能力且有工作意願的比例(28.1%)較男性(26.5%)高，而男性身心障礙者沒有工作能力的比例(63.8%)較女性(61.9%)高，如表 70 所示。

表 70 身心障礙者工作能力及意願之情形-按性別分

單位：人；%

項目別	總計		有工作能力且有工作意願	有工作能力但沒有工作意願	沒有工作能力
	人數	百分比			
總計	**499**	**100.0**	**27.0**	**9.9**	**63.1**
性別					
男性	268	100.0	26.5	9.7	63.8
女性	231	100.0	28.1	10.0	61.9

按求職過程受到不平等之待遇觀察，男性身心障礙者表示在求職過程有不公平待遇的比例為 8.3%，略高於女性之 5.7%，如表 71 所示。

表 71 身心障礙非勞動力者受到不公平待遇情形-按性別分

單位：人；%

項目別	人數	沒有找工作或面試	有找工作或面試	不公平對待之情形				
				沒有遇到不平等對待	有遇到不平等對待	經常	偶爾	很少
總計	**499**	**85.9**	**14.1**	**6.9**	**7.2**	**2.9**	**3.1**	**1.2**
性別								
男性	268	86.1	13.9	5.6	8.3	3.4	3.4	1.5
女性	231	85.7	14.3	8.6	5.7	2.2	2.7	0.9

按最希望從事之職業觀察，女性身心障礙非勞動力者且有能力及工作意願者最希望從事之職業以「服務及銷售工作人員」的比例最高(26.3%)；男性身心障礙非勞動力有能力及工作意願者則以「基層技術工及勞力工」的比例最高，占 28.6%，如表 72 所示。

表 72 身心障礙非勞動力者最希望從事之職業-按性別分

單位：人；%

項目別	人數	民意代表、主管及經理人員	專業人員	技術員及助理專業人員	事務支援人員	服務及銷售工作人員	農、林、漁、牧業生產人員	技藝有關工作人員	機械設備操作及組裝人員	基層技術工及勞力工
總計	**136**	**-**	**3.9**	**12.1**	**18.7**	**25.6**	**1.9**	**6.6**	**4.4**	**26.9**
性別										
男性	71	-	3.4	8.5	18.7	25.0	2.1	5.7	8.1	28.6
女性	65	-	4.5	16.3	18.7	26.3	1.6	7.8	-	24.8

以工作類型觀察，男性身心障礙者最希望從事全時正式工作的比例(50.7%)高於女性(46.6%)，而女性身心障礙者最希望從事部分工時工作的比例(37.4%)較男性(29.6%)高，如表 73 所示。

表 73 身心障礙非勞動力者最希望的工作類型-按性別分

單位：人；%

項目別	人數	全時正式工作	臨時性工作	部分工時工作	每月工作平均時數	派遣工作	其他
總計	**136**	**48.8**	**13.1**	**33.2**	**51.8**	**0.5**	**4.5**
性別							
男性	71	50.7	14.2	29.6	40.5	-	5.6
女性	65	46.6	11.8	37.4	62.4	1.0	3.2

以接受僱用或自行創業情形觀察，男性身心障礙非勞動力者(90.7%)希望接受僱用的比例高於女性(83.5%)，如表 74 所示。

表 74 身心障礙非勞動力者希望接受僱用或自行創業情形-按性別分

單位：人；%

項目別	總計	自行創業	最希望政府提供創業協助				接受僱用
			提供創業補助	提供適合創業資訊	提供創業諮詢與輔導	其他	
總計	**136**	**12.6**	**3.7**	**4.2**	**4.7**	**-**	**87.4**
性別							
男性	71	9.3	2.6	5.1	1.6	-	90.7
女性	65	16.5	5.1	3.1	8.4	-	83.5

第六節、不同性別身心障礙者之職業重建服務需求

按職業重建服務認知度觀察，女性身心障礙者知道職業重建服務的比例(21.4%)較男性(17.3%)高，如表 75 所示。

表 75 身心障礙者對於職業重建服務認知度-按性別分

單位：人；%

項目別	總計		知道	不知道
	人數	百分比		
總計	**749**	**100.0**	**18.9**	**81.1**
性別				
男性	432	100.0	17.3	82.7
女性	317	100.0	21.4	78.6

按職業重建服務使用經驗情形觀察，男性身心障礙者有使用過職業重建服務的比例(17.1%)較女性(11.3%)高，如表 76 所示。

表 76 身心障礙者對於職業重建服務使用經驗情形-按性別分

單位：人；%

項目別	總計		有	沒有
	人數	百分比		
總計	**141**	**100.0**	**14.5**	**85.5**
性別				
男性	75	100.0	17.1	82.9
女性	66	100.0	11.3	88.7

按目前對於職業重建服務之需求觀察，女性身心障礙者目前對於職業重建服務有需求的比例(19.6%)較男性(19.2%)高，如表 77 所示。

表 77 身心障礙者目前對於職業重建服務之需求-按性別分

單位：人；%

項目別	總計		有需求	沒有需求
	人數	百分比		
總計	**749**	**100.0**	**19.4**	**80.6**
性別				
男性	432	100.0	19.2	80.8
女性	317	100.0	19.6	80.4

按想使用職業重建服務之情形觀察，女性身心障礙者想使用職業重建服務的比例(35.6%)較男性(28.7%)高，如表 78 所示。

表 78 身心障礙者想使用職業重建服務之情形-按性別分

單位：人；%

項目別	總計		想使用	不想使用
	人數	百分比		
總計	**605**	**100.0**	**31.5**	**68.5**
性別				
男性	349	100.0	28.7	71.3
女性	256	100.0	35.6	64.4

按不想使用職業重建服務觀察，男性身心障礙者不想使用職業重建服務之原因以「不知道、還沒想到、到時候再說」及「身體健康因素」占 28.7%，女性身心障礙者不想使用職業重建服務之原因以「不知道、還沒想到、到時候再說」占 33.8%，表 79 所示。

表 79 身心障礙者不想使用職業重建服務之原因-按性別分

單位：人；%

項目別	人數	不知道、還沒想到、到時候再說	身體健康因素	不想麻煩/依賴別人	不清楚服務內容	不喜歡生活被打擾
總計	**414**	**30.6**	**30.2**	**13.6**	**13.4**	**11.4**
性別						
男性	250	28.7	28.7	15.9	13.4	11.0
女性	164	33.8	32.9	9.9	13.4	12.1

按最需要之職業重建服務項目觀察，男性身心障礙者最需要之職業重建服務為「職業訓練」占 40.4%，女性身心障礙者最需要之職業重建服務為「居家就業」占 45.7%，如表 80 所示。

表 80 身心障礙者最需要之職業重建服務項目-按性別分

單位：人；%

項目別	人數	職業訓練	居家就業	支持性就業服務	職涯輔導諮詢	創業輔導
總計	**335**	**42.4**	**37.2**	**24.4**	**22.3**	**20.7**
性別						
男性	182	40.4	30.7	24.2	23.8	24.1
女性	153	45.1	45.7	24.6	20.4	16.4

按參加職業訓練之意願觀察，女性身心障礙者有意願參加職業訓練的比例(29.9%)較男性(22.9%)高，如表 81 所示。

表 81 身心障礙者參加職業訓練之意願-按性別分

單位：人；%

項目別	總計		有意願	沒有意願
	人數	百分比		
總計	**749**	**100.0**	**25.7**	**74.3**
性別				
男性	432	100.0	22.9	77.1
女性	317	100.0	29.9	70.1

按政府提供就業服務相關措施之需求情形觀察，女性身心障礙者(39.9%)需要政府提供就業服務措施的比例較男性(37.3%)高。進一步，以需要的就業服務措施來看，男性身心障礙者以需要政府「提供就業資訊」的比例較高(11.6%)，女性身心障礙者以需要政府「獎勵或補助雇主僱用身障者」的比例較高(12.2%)，如表 82 所示。

表 82 身心障礙者對於政府提供就業服務相關措施之需求情形-按性別分

單位：人；%

項目別	人數	需要	就業服務措施					不需要
			提供就業資訊	獎勵或補助雇主僱用身障者	提供就業媒合	提供職業訓練	提供支持性就業服務員協助	
總計	**749**	**38.4**	**11.6**	**11.3**	**8.9**	**8.0**	**6.1**	**61.6**
性別								
男性	432	37.3	11.6	10.6	8.2	7.6	4.6	62.7
女性	317	39.9	11.6	12.2	10.0	8.6	8.4	60.1

註 1：本題為複選題

註 2：僅列出 6.0%以上項目，其餘項目請參閱統計結果表之表 137。

第五章、結論與建議

第一節、主要研究發現

一、身心障礙者基本資料與特性分析

(一)近五成的身心障礙者年齡達 55 歲以上

多達 43.2%的身心障礙者年齡達 55 歲以上，45~未滿 54 歲亦占了 25.6%，顯示嘉義市的身心障礙者有中高齡之趨勢。

(二)設籍嘉義市身心障礙證明者以「肢體障礙者」最多

截至 111 年 12 月底，設籍於嘉義市的身心障礙者中，有 28.6%為肢體障礙者，其次為 18.5%慢性精神病患者、11.8%多重障礙。在障礙等級中，逾七成三為輕度或中度者，近二成七為重度或極重度者。

二、身心障礙者之家庭狀況及能力

(一)七成的身心障礙者可以獨立自我照顧

嘉義市身心障礙者目前能獨立照顧自己生活起居的比例最高，占 70.1%，其次為「部分生活行動需要協助」占 18.8%，「完全無法獨立自我照顧」占 11.2%。隨著障礙等級越高，完全無法獨立自我照顧的比例是遞增，從輕度(2.8%)遞增至極重度(31.3%)。

(二)近七成的身心障礙者可以獨立外出行動

嘉義市身心障礙者以「能獨立外出」的比例最高，占 64.8%，其次依序為「有他人陪伴就可外出」占 19.0%、「完全無法獨自外出」占 8.3%、「有輔具機具，即可獨立外出」占 7.9%。以年齡別觀察，55~64 歲的身心障礙者完全無法獨自外出的比例較其他年齡層高。

(三)近八成的身心障礙者能獨自使用交通工具能力

74.7%的身心障礙者能獨自使用交通工具，以「能搭乘大眾運輸工具」的比例最高，占 56.7%，其次依序為「能騎機車」占 56.3%、「能騎腳踏車」占 52.1%、「能開車」占 28.8%，而無法獨自使用交通工具占 25.3%。

三、身心障礙者就業現況及就業意願

(一)嘉義市身心障礙者勞動參與率為 33.4%、失業率為 10.8%

嘉義市身心障礙者勞動力參與率為 33.4%，整體失業率為 10.8%；以性別觀察，男性勞動力參與率為 38.0%，高於女性的 27.1%；男性失業率為 11.0%，女性為 10.5%。身心障礙就業者目前從事行業以「其他服務業」占 20.0%最多，其次為「製造業」占 13.5%；職業類型以「基層技術工及體力工」占 28.6%最多，其次為「事務支援人員」占 20.0%。

(二)近三成的嘉義市身心障礙就業者目前工作年資為「20 年及以上」

23.5%嘉義市身心障礙就業者在目前工作場所之年資為「20 年及以上」,「1 年~未滿 3 年」占 18.0%次之，再其次為「5 年~未滿 10 年」占 15.8%。

(三)近五成的嘉義市身心障礙就業者工作份數為「1 份」的經驗

43.0%嘉義市身心障礙就業者發生身心障礙以來工作份數以維持穩定工作為「1 份」,「4 份及以上」占 24.1%次之，再其次為「3 份」占 12.6%;49.2%嘉義市身心障礙就業者曾經從事短期(未達 6 個月)的工作，其做過短期工作的次數以「1 份」占 18.1%最多，其次為「3 份」與「4 份以上」分別占 12.0%與 11.6%，做過短期工作的份數平均為 2.8 份。

(四)六成的嘉義市身心障礙就業者從業身分為「受私人僱用」

61.5%嘉義市身心障礙就業者在工作場所從業身分為「受私人僱用」,其次為「受政府僱用」占 15.3%；有工作收入之嘉義市身心障礙受僱者敘薪方式以「月薪制」為主，占 70.4%，有工作收入之嘉義市身心障礙就業者平均每個月工作收入以「20,000~26,400 元」最多，占 20.0%，而低於基本工資 2 萬 6,400 元者則占 44.6%；嘉義市身心障礙就業者主要工作型態，以「全職工作者」為大宗，占 80.4%，其次為「非全職工作者」占 19.6%。

(五)一成的嘉義市身心障礙就業者在求職過程有遇到不平等對待

嘉義市身心障礙就業者最近 2 年有找工作或面試的比例為 27.5%，而有找工作或面試經驗者有因身心障礙身分而受到不公平待遇占 10.2%，另有 17.3%表示沒有遭受不公平待遇。嘉義市身心障礙就業者離開上一份工作的原因以「待遇太低」的比例最高，占 17.8%。

(六)近四成的嘉義市身心障礙就業者求職管道為「親朋介紹」

38.9%嘉義市身心障礙就業者找到目前工作之方法為「親朋介紹」，其次為「透過人力銀行」占 17.5%，「公立就業服務機構轉介」占 15.4%居第三。

(七)近兩成的嘉義市身心障礙就業者需要使用輔具來幫助完成工作

16.7%嘉義市身心障礙就業者需要使用輔具來幫助完成工作，另有 83.3%的身心障礙就業者工作時不需要輔具。70.0%的嘉義市身心障礙就業者，其目前任職的單位沒有額外為身心障礙者做任何工作調整，這可能意味著身心障礙者現況符合職場需求而無工作困難，故任職單位不需要為其做額外的工作調整，換個角度想也有可能有更多的身心障礙者無法進入這些沒有額外為身心障礙者做任何工作調整的公司。另有 30%有做工作調整，其中有協助進行職務再設計方式以「調整工作方法」占 17.4%最多。

(八)近四成的嘉義市身心障礙就業者工作環境中有遇到困難

嘉義市身心障礙就業者在工作上「沒有困難」占 62.4%，有困難的比例為 37.6%，而有遭遇之困難以「薪資過低」占 10.8%最多，其次為「工作缺乏保障」占 6.7%。

(九)兩成的嘉義市身心障礙就業者表示在工作場所上不需要協助

近八成的嘉義市身心障礙就業者表示在工作場所上不需要就業協助，兩成認為需要就業協助，其中希望獲得之協助項目以「提供第二專長訓練」占 6.9%最高，其次為「協助工作場所同事瞭解與身障者工作特性」占 5.5%。

四、身心障礙失業者之現況

(一)九成的嘉義市身心障礙失業者曾經有工作過

93.5%嘉義市身心障礙失業者曾經有工作過。反之，未曾工作的比例，占 6.5%；嘉義市身心障礙失業者離開上一份工作以「45-64 歲」的比例最高，占 48.0%，嘉義市身心障礙失業者找工作時間超過一年及以上占 43.2%；48.4%嘉義市身心障礙失業者曾經從事短期工作者，其做過短期工作的份數以「4 份以上」占 28.3%最多。

(二)近三成的嘉義市身心障礙失業者在求職過程有遇到不平等的對待

80.0%嘉義市身心障礙失業者有找工作或面試，有因身心障礙身分而受到不公平待遇占 28.3%，有 51.7%表示沒有遭受不公平待遇。

(三)三成的嘉義市身心障礙失業者最希望擔任的職業為「基層技術工及體力工」

30.7%嘉義市身心障礙失業者最希望從事的職業為「基層技術工及勞力工」，其次為「事務支援人員」占 25.3%及「服務及銷售工作人員」占 21.8%。

(四)近兩成的嘉義市身心障礙失業者想自行創業，希望政府提供的協助為「提供適合創業資訊」

82.8%嘉義市身心障礙失業者希望接受僱用，另有 17.2%想自行創業，想自行創業中希望政府「提供適合創業資訊」的比例最高，占 8.6%、其次為「提供創業諮詢與輔導」占 4.7%。

五、身心障礙非勞動力者之現況

(一)近三成的嘉義市身心障礙非勞動力中有工作能力且有工作意願

嘉義市身心障礙非勞動力中有能力且有工作意願，不能立刻開始工作的最主要原因以「身體健康狀況不佳」占 40.4%最高；以年齡別觀察，15~44 歲(37.7%)的身心障礙者有工作能力且有工作意願的比例較 45~64 歲(23.3%)高；以舊制障礙類別觀察，肢體障礙者有工作能力且有工作意願的比例較高，占 30.5%。

(二)7.2%的嘉義市身心障礙非勞動力者在求職過程有遇到不平等對待

14.1%嘉義市身心障礙非勞動力者最近 2 年在找工作或面試時，有找工作或面試，而有找工作或面試者有因身心障礙身分而受到不公平待遇占 7.2%，另有 6.9%表示沒有遭受不公平待遇。

(三)近三成的嘉義市身心障礙非勞動力中有工作能力且有工作意願者最希望擔任的職業為「基層技術工及體力工」

26.9%嘉義市身心障礙非勞動力中有工作能力且有工作意願者最希望從事的職業為「基層技術工及勞力工」，其次為「服務及銷售工作人員」占 25.6%；近五成的嘉義市身心障礙非勞動力中有工作能力且有工作意願者最希望的工作型態為以「全時正式工作」的比例較高。

(四)近兩成的嘉義市身心障礙非勞動力者想自行創業

87.4%嘉義市身心障礙非勞動力者希望接受僱用，另有 12.6%想自行創業，想自行創業中希望政府「提供創業諮詢與輔導」的比例最高，占 4.7%、其次為「提供適合創業資訊」占 4.2%。

六、身心障礙者之職業重建服務需求

(一)近兩成的嘉義市身心障礙者知道職業重建服務

81.8%嘉義市身心障礙者不知道職業重建服務，知道職業重建服務且有使用過職業重建服務者，占 2.7%，知道職業重建服務但未使用過職業重建服務者，占 16.2%。進一步瞭解曾經有使用過哪些職業重建服務，以「職業訓練」的比例最高，占 33.5%，其次依序為「職務再設計」占 31.4%。以工作狀況觀察，非勞動力中有工作能力但沒有工作意願者(30.6%)知道職業重建服務的比例較其他工作狀況高。

(二)近兩成的嘉義市身心障礙者目前對於職業重建服務有需求

19.4%嘉義市身心障礙者目前對於職業重建服務有需求，另有 80.6%表示沒有需求。進一步瞭解沒有需求的身心障礙者，若未來有需要是否想使用職業重建服務，25.4%表示想使用，則 55.2%表示不想使用。而不想使用的原因以「不知道、還沒想到、到時候再說」占 30.6%，其次為「身體健康因素」占 30.2%。以工作狀況觀察，非勞動力中有工

作能力且有工作意願者(62.9%)想使用職業重建服務之比例較其他工作狀況高。

(三)四成的嘉義市身心障礙者最需要的職業重建服務為「職業訓練」

嘉義市身心障礙者對目前職業重建服務有需求及未來會想使用者，認為最需要的職業重建服務，「職業訓練」的比例最高占 42.4%，其次依序為「居家就業」占 37.2%、「支持性就業服務」占 24.4%。以工作狀況觀察，就業者及失業者以「職業訓練」的比例較高、非勞動力者中有工作能力且有工作意願者以「居家就業」的比例較高。

七、身心障礙者對於就業服務、職業訓練之需求

(一)近四成的嘉義市身心障礙者需要政府提供就業服務措施

38.4%嘉義市身心障礙者需要政府提供就業服務措施者，其中需要就業服務措施以「提供就業資訊」占 11.6%較多，其次為「獎勵或補助雇主僱用身障者」占 11.3%、「提供就業媒合」占 8.9%居第三。以工作狀況觀察，非勞動力者中有工作能力且有工作意願者需要政府提供就業服務措施的比例較其他工作狀況高，占 77.2%。

(二)近三成的嘉義市身心障礙者有意願參加職業訓練

25.7%嘉義市身心障礙者有意願參加「職業訓練」，另有 74.3%表示沒有意願。針對有意願參加職業訓練的嘉義市身心障礙者，參與的訓練以「電腦軟體應用」的比例最高，占 21.9%，其次為「食品烘焙(21.3%)」。以工作狀況觀察，非勞動力者中有工作能力且有工作意願者有意願參加職業訓練的比例較其他工作狀況高，占 56.6%。

八、與 108 年全國比較小結

據本調查與 108 年全國調查比較，瞭解嘉義市與全國是否有差異。

- 112 年嘉義市勞動參與率 33.4%，失業率為 10.8%，較 108 年全國調查高(8.1%)。
- 根據主計總處統計資料，嘉義市人力市場需求以服務業部門發展為主，112 年嘉義市身心障礙就業者目前從事的行業以「其他服務業(20.0%)」的比例較高，而 108 年全國調查身心障礙就業者從事以「製造業(27.3%)」的比例較高。
- 因考慮物價變動因素，根據行政院主計總處的購買力換算為原則，以 112 年嘉義市調查為基準，112 年嘉義市身心障礙就業者之全職工作者平均薪資為 31,357 元，108 年全國之全職工作者平均薪資為 33,075 元；112 年嘉義市身心障礙就業者之非全職工作者平均薪資為 17,322 元，108 年全國之非全職工作者平均薪資為 19,765 元。112 年嘉義市身心障礙就業者從事非典型工作的比例為 19.6%較 108 年全國調查 21.5%低。
- 112 年嘉義市身心障礙就業者表示在工作場所上需要協助，占 23.7%高於 108 年全國 21.1%，其中 108 年全國調查希望獲得之協助項目以「提供在職訓練」占 8.1%最高，其次為「提供第二專長訓練」占 4.4%，而 112 年嘉義市調查以「提供第二專長訓練」占 6.9%最高。
- 112 年嘉義市身心障礙者需要政府提供就業服務措施者，占 38.4%高於 108 年全國調查 9.5%。其中 108 年全國調查需要就業服務措施以「提供就業資訊」占 5.1%最高，其次為「提供就業媒合」占 4.3%，而 112 年嘉義市調查以「提供就業資訊」占 11.6%，其次為「獎勵或補助雇主僱用身障者」占 11.3%。

九、性別專章小結

- 女性身心障礙者具有專長能力的比例(61.5%)較男性(54.9%)高。進一步，以具有專長能力來看，男性身心障礙者具有「電腦資訊能力」的比例(23.4%)較女性(19.9%)高。
- 在職業方面，男性身心障礙就業者以「基層技術工及勞力工」比例最高，占 28.5%，女性身心障礙就業者以「事務支援人員」比例最高，占 28.9%。
- 在從業身分方面，男性身心障礙就業者(6.6%)在工作場所從業雇主身分的比例較女性(2.6%)高，而女性就業者在工作場所從業受政府僱用的比例(22.3%)較男性(12.0%)高。
- 以工作收入觀察，男性身心障礙者平均每個月工作收入以「40,000 元及以上」的比例較女性高，而女性身心障礙者平均每個月工作收入以「未滿 9,999 元」的比例(15.9%)較男性(10.0%)高。
- 以工作型態觀察，男性身心障礙就業者(81.9%)從事全職工作的比例較女性(77.2%)高，而女性身心障礙就業者(22.8%)從事非全職工作的比例較男性(18.1%)高。
- 以職業重建服務需求觀察，女性身心障礙者目前對於職業重建服務有需求的比例(19.6%)較男性(19.2%)高；女性身心障礙者想使用職業重建服務的比例(35.6%)較男性(28.7%)高。
- 以最需要之職業重建服務項目觀察，男性身心障礙者最需要之職業重建服務為「職業訓練」占 40.4%，女性身心障礙者最需要之職業重建服務為「居家就業」占 45.7%。
- 以參加職業訓練之意願觀察，女性身心障礙者有意願參加職業訓練的比例(29.9%)較男性(22.9%)高。
- 以需要的就業服務措施來看，男性身心障礙者以需要政府「提供就業資訊」的比例較高(11.6%)，女性身心障礙者以需要政府「獎勵或補助雇主僱用身障者」的比例較高(12.2%)。

第二節、建議

一、有工作能力且有工作意願者，從職業重建服務介入

調查結果顯示，112 年嘉義市勞動參與率 33.4%，失業率為 10.8%，較 108 年全國調查高(8.1%)，亦即每 10 位約有 1 位失業，顯示職業重建服務的重要性。嘉義市身心障礙者目前對於職業重建服務之需求，非勞動力中有工作能力且有工作意願者(54.4%)目前對於職業重建服務有需求之比例較其他工作狀況者高，因此建議未來市府可針對非勞動力中有工作能力且有工作意願者之 45~64 歲、高教育程度者的身心障礙者有更多職業重建服務的介入，才能打造身心障礙者成功就業。

二、推動身心障礙者多元化職業訓練，以提升就業能力

調查結果顯示，112 年嘉義市身心障礙者有意願職業訓練學得一技之長者占 25.7%，而非勞動力中有工作能力且有工作意願者(56.6%)有意願參加職業訓練的比例較其他工作狀況高。因此，嘉義市身心障礙者有意願參加職業訓練之課程，參與的課程以「電腦軟體應用」的比例最高(21.9%)，「食品烘焙(21.3%)」次之、「中餐烹飪(15.8%)」再次之。因此建議優先開設的職訓課程應為就業導向的電腦軟體應用課程、食品烘焙及中餐烹飪之職業訓練課程，建議相關單位在規劃職業訓練課程時，可針對有工作能力且有工作意願者之 45~64 歲、高教育程度者開設適合的專業性職業訓練班，使身心障礙者的工作走向更專業性，而不僅僅只限於服務業。

三、提升職重、職訓之宣傳管道

調查結果顯示，有 81.1%不知道職業重建服務，由於身心障礙者先天或後天的限制，對資訊的取得明顯處於弱勢。因此，政府應加強對職業重建服務訊息宣導，從調查結果發現，就業者獲取目前工作之方法以「親朋介紹」者居多，因此，針對身心障礙者的職訓訊息宣傳的對象更不應只聚焦在身心障礙者本身，更應擴及一般民眾或身心障礙者之親屬，透過親屬的鼓勵及支持更可強化身心障礙者工作之穩定性及適應性。

除此之外，也可以透過民間的力量，讓身心障礙相關團體也瞭解職業訓練、就業服務措施相關訊息。

四、加強宣導職業重建服務內容

調查結果顯示，13.4%身心障礙者不想使用職業重建服務的原因為「不清楚服務內容」，建議可針對 15~44 歲、中高教育程度者之身心障礙者宣導職業重建服務內容。未來可針對 15~24 歲身心障礙在學生辦理營隊職場體驗，透過營隊職場體驗活動，介紹職場環境、職業重建服務內容，使參與體驗者充分了解職業重建服務內容以及職場體驗；而 25~44 歲的身心障礙者建議以網路、社群軟體定期公告關於職業重建服務之資訊。

五、雇主與友善職場之宣導

調查結果顯示，70.0%的嘉義市身心障礙就業者，其目前任職的單位沒有額外為身心障礙者做任何工作調整。座談會的與會者指出增進職場環境支持，如職務再設計等，使身心障礙者穩定就業，因此建議可辦理定額進用交流活動，邀請廠商分享成功進用經驗，讓更多企業及民眾更了解身心障礙者，促進雇主與身心障礙者創造就業機會，共同為身心障礙者量身打造友善職場。

六、宣導企業提供公平的身心障礙者就業環境

調查結果顯示，一成的身心障礙就業者表示最近 2 年找工作或面試時有遇到不平等對待。「薪資過低(10.8%)」與「工作缺乏保障(6.7%)」為主要的就業困難，建議能針對提供公平的身心障礙者就業環境加以宣導，以政策降低社會對於身心障礙者的歧視，強調同理與尊重。因身心障礙者之障礙類別或特質的不同，建議應以其能力與專業取向提供適性之職缺，並適時協助調整，建立部門或職場內對於身心障礙者之瞭解與接納，以促進身心障礙者之進用與穩定就業之發展。

七、中高齡的身心障礙失業者之就業協助

調查結果顯示，將近一半的失業者，離開上一份工作已經是中高齡階段，且失業者待業時間長，而本調查中高齡的身心障礙失業者之特性為男性、中低教育程度者為主。中高齡的身心障礙者之求職管道仍多以親友介紹等傳統方式尋職，為強化中高齡失業者就業資訊及提升技能，建議採取傳統方式找工作之男性、中低教育程度者進行一對一就業諮詢媒合、職前訓練，協助中高齡穩定就業。

為促進中高齡就業，可結合銀髮人才資源中心，未來建議提供全方位銀髮就業準備服務，包含專業職涯諮詢、就業講座、最新就業與職訓資訊。企業除協助辦理徵才活動之外，也可以邀請企業分享進用中高齡失業者的經驗，企業也可借重銀髮族以往職場經驗，激發企業內部成長。

八、協助低薪產業提高勞動條件

嘉義市人力市場需求以服務業部門發展為主，根據人力運用調查報告，低薪受僱者集中在服務業，顯示服務業低薪問題較為嚴重。為提升其薪資，根本之道在強化教育訓練及其勞動生產力，針對國內每月總薪資低於基本薪資之餐飲、清潔等低薪工作，從提升勞工技能著手，提供職訓補助，協助取得職能認證，並建構勞工完整職涯發展願景，包括能力提升、職場晉升、工資調升等。

九、協助非典型工作者銜接正式工作

調查結果顯示，112 年嘉義市非典型工作者占 19.6%較 111 年人力運用調查結果顯示非典型工作者占 7.0%高。因此，日本所實施的「工作卡(Job Card)」值得借鏡，主要訓練對象為非典型工作者，如臨時工或派遣工等，工作卡上完整記載總表、職務經歷表、學習及訓練紀錄表、證照資格、求職表（含就業目標、志向及職涯諮詢記錄）以及評價表等表所組成，以作為非典型工作者銜接至正式工作的橋梁，其主要目的透過職涯諮詢及工作卡製作過程，除記錄基本資料外，亦可協助求職者進一步思考自身專長、能力、特質及就業期待。整體而言，日本工作卡制度在職涯諮詢、職能確認以及就業機會三者相互運作，因此未來建議市府可長期規劃此方式。

十、積極開發職業訓練辦訓單位

身心障礙者職業訓練因服務對象不同，在辦訓環境、設施的標準上較一般職業訓練場域高，須具備完善無障礙空間，也須搭配輔導人力，提供適切的輔導措施。因此，一般辦訓單位承接身心障礙職業訓練之意願可能較低，身心障礙委外職業訓練選擇較為受限，為了讓身心障礙者享有更多樣化、更適性的職業訓練，建議積極開發辦訓單位，邀請合適的辦訓單位投入身心障礙職業訓練，應以小班制、彈性化訓練、職訓課程程度較低的模式開設，使協助身心障礙者能穩定就業。

附件一、質化調查結果彙整分析

第一節、焦點座談會實施概述

一、辦理目的

本案主要由電訪調查所蒐集之量化數據，主要是呈現嘉義市身心障礙者職業重建服務需求調查，如就業現況及就業意願、職業重建意向及需求、對於政府辦理就業服務措施的了解、利用情形及需求等。質化焦點座談會可透過主持人帶領相關業務單位代表、服務提供單位代表互動，營造與會者彼此之間的互動，藉此挖掘與會者各面向之經驗，從中找出未來服務措施或其他相關服務推動參考之方向，提供相關單位未來制定相關政策的參考。

二、辦理情形

焦點座談會於 112 年 9 月 25 日上午 10:00~12:00，於嘉義市社會處 1 樓會議室辦理。此場次邀請 5 位代表參與座談，會議時間約 2 小時，參與人員如表 53 所示。

表 83 焦點座談會參與人員

場次	代碼	與會者姓名	備註
專家學者	C1	莊 OO 主任	新北市身心障礙者職業重建服務中心
	C2	安 OO 督導	財團法人臺中市私立康家社會福利慈善基金會
	C3	吳 OO 支持性就服員	臺中榮民總醫院嘉義分院
	C4	楊 OO 庇護工場就服員	臺中榮民總醫院嘉義分院 附設住宿型機構清健庇護工場
	G1	吳惠媛科長	嘉義市社會處勞動力及青年發展科
	G2	龔光彥先生	嘉義市社會處勞動力及青年發展科
	G3	林昀潔小姐	嘉義市社會處勞動力及青年發展科
	P1	呂朝賢教授	計畫主持人
	P2	龔于涵	計畫研究人員

三、 討論內容

主題 1：量化調查結果說明及討論

- 身心障礙者勞動參與狀況
- 身心障礙者之職業重建服務需求
- 身心障礙者對於就業服務、職業訓練之需求

主題 2：嘉義市身障就業措施實施現況及發展建議

- 職場環境、工作輔具和相關支持措施
- 身心障礙者就業轉銜服務
- 身心障礙者就業機會與交通措施

主題 3：從職業重建角度，身障者之就業需求

- 不同障礙者的職業重建服務需求差異

主題 4：其他動議

四、 意見綜整

(一)就業選擇與交通困難

嘉義市身心障礙者在找尋工作上會著重考量工作地點遠近、交通便利程度，顯見「交通困難」導致身心障礙者就業選擇會受到限制，包含公車班次較少、無障礙計程車量能有限。

「嘉義縣市交通能力非常重要，因為嘉義縣市的交通，不像臺北市幾分鐘就有一班車，嘉義縣市可能要等半小時以上才有一班車，而且通常一班車不太能直接到達工作場所，可能要轉兩次或三次公車，故交通能力非常重要。」(C3)

「若本身沒有過多的要求，他們會想要繼續做到退休，或者覺得庇護工場就業是比較安逸的；另一方面，其實他們要到外面工作的話，他們會考慮的點是交通問題，大部分原因是交通沒辦法自行解決，所

以他們還是會留在庇護工場繼續工作。」(C4)

「我們嘉義市也有無障礙計程車，但量很少，大部份可能會依就醫、長照為主。」(G1)

(二)職前意向媒合

身心障礙者可透過講座及體驗式的學習模式，建構職前對於工作內容之認識，如飯店房務體驗，藉此從中體驗到職場時間的壓力及工作複雜性。

「我們會透過一些講座，如臺北市現在缺房務員，我們會請飯店的主管告訴身障者，房務員要做些什麼，在這過程中也會讓他們小小的體驗，像是備品要如何擺設、棉被要怎麼摺。體驗的過程，其實就是去引導服務對象有沒有興趣，這叫作講座；另一個是職場體驗，直接去飯店試做，實際找一間客人退房的房間，讓身障者知道房務步驟，也會感受到時間的壓力及工作的複雜性，此這些過程讓身障者建構對這份工作認識」(C1)

「臺中市是把每一個服務切得很細。如果這個服務對象，想做作業員，不會馬上派到支持性，會請就服夥伴來協助他，一定會先把前面的就業準備都準備好」(C2)

(三)職場環境、工作輔具之改善

就服員在服務過程中會協助身心障礙者在職場環境上輔具之介入，降低身心障礙者就業的困難，像是設置大型的遮雨棚、噴水設備裝置等等。

「服務過程中，會觀察個案的工作需求是否需要輔具介入，當他需要輔具介入時，我就會盡量用小額職務再設計，若小額職務再設計沒辦法滿足個案需求，我們可能會找雲嘉南輔具中心，由專業人員來判斷，身障者是在什麼工作上需要輔具支持。如之前個案在加油站工作，白天比較溫熱，對他們體耐力是一個很大的考驗，故設置大型的遮雨棚、噴水設備裝置，使他們在工作當中不會體耐力喪失那麼快或是中暑情形，所以職務再設計都會盡量在他們工作有需求的時候介入。」(C3)

「我們的做法會讓身障者及雇主多知道這樣的資訊，對雇主的宣導的過程中，職重的資源、服務也會開始介入。」(C1)

(四)就業轉銜服務

嘉義市身心障礙者不願從庇護工場轉出到職場就業，可能因為外面職場工作較不穩定，而庇護工場也會定期召開轉銜說明會，使已成功的就業者分享自己就業經驗。

「我們至少會輔導半年或一年以上，詢問工作技能、工作狀況是不是比較穩定，最後看服務對象的意願，我們會開一個轉銜說明會。今年有轉了 2 位到支持性的一般職場工作，可是實際到外面職場工作，可能會有挫敗感及人際互動影響，所以有 1 位是有再轉回庇護工場。」(C4)

「新北自己本身就有職管也有庇護工場，我們會定期去看目前在庇護工場的服務對象有沒有個案有意願且家長也有意願，可以嘗試到一般職場。」(C1)

「嘉義市身障者在庇護工場不願轉出來，通常還是生活穩定性高，因為庇護工場近年來薪資上漲，去外面職場工作還要面對壓力、不一樣的人事物、工作也不穩定。」(G2)

(五)從職業重建角度，身障者的就業需求

不同障礙類別之身心障礙者就業需求也不同，像是認知功能障礙與心理障礙者就業上較其他障礙類別困難，在工作上會需要安撫身障者的情緒以及就醫需求。

「我們目前嘉義市最多的是智能障礙者、慢性精神病、肢體障礙者，肢體障礙者只要解決環境上問題，其實肢體障礙者就業率蠻高的，但是像是認知功能障礙跟心理障礙就很困難，尤其智能障礙者最困難，智能障礙服務上會牽扯到他們的家長。」(G2)

「精神障礙者在與他晤談一切都正常，通常帶他到職場雇主很容易接受他，但他到職場穩定就業後，在工作當中有壓力或是太疲累，然後晚上睡不著，他可能就會有一些徵兆出來，要能夠帶他去就醫或是安撫他的情緒。」(C3)

附件二、112 年嘉義市身心障礙者職業重建服務需求調查訪問表

主辦單位：嘉義市政府 承辦單位：嘉義市政府社會處 委辦單位：典通股份有限公司

<table>
<tr><td>核定機關</td><td>嘉義市政府主計處</td><td rowspan="2">樣本編號</td><td colspan="2">市區代號</td><td colspan="2">障礙類別</td><td>樣本序號</td></tr>
<tr><td>核定文號</td><td>主統字第 1122004532 號</td><td></td><td></td><td></td><td></td><td></td></tr>
<tr><td>調查類別</td><td>一般統計調查</td><td colspan="7" rowspan="2">1. 統計法第15條規定「統計調查之受查者無論為個人、住戶、事業單位、機關或團體，均應依限據實答復」。
2. 本表所填資料，係供研訂整體施政決策與統計等應用，個別資料絕對保密不做其他用途，請惠予合作，詳實填報。</td></tr>
<tr><td>有效期限</td><td>至民國 112 年 9 月底止</td></tr>
</table>

調查期間：民國 112 年 7 月至民國 112 年 9 月

親愛的受訪者　您好：

嘉義市政府 委託 **典通股份有限公司** 執行「**嘉義市身心障礙者職業重建服務需求調查計畫**」，本調查的內容，主要目的為蒐集其就業現況及就業意願、職業訓練意向及需求、對於政府辦理就業服務措施的了解、利用情形及需求，提供政府釐訂職業訓練與就業服務等相關保護政策之參考，本次調查所有資料僅作為整體分析之用，絕對不會將您個人資料公開，請您安心作答。典通股份有限公司尊重並將嚴格保護您個人資料的隱私權，絕不會將您的資料任意公開或違反任何法律行為之用途。

謝謝您合作與支持。如對調查表有任何疑問，請電洽：

典通股份有限公司 (02)2331-5133分機601-604　龔小姐

嘉義市政府(社會處) (05)225-4321 分機101　龔先生

嘉義市政府(社會處)

典通股份有限公司　敬啟

樣本編號：	身心障礙者姓名：
聯絡電話：(　　)	手機號碼：

1、受訪者：姓名_____　聯絡電話：_____（代答者，請填寫本項）

□(01)身心障礙者本人

□(02)非身心障礙者本人，與身心障礙者關係：

□⑪父母或公婆　□⑫配偶或同居人　□⑬兄弟姊妹或其配偶　□⑭(外)祖父母

□⑮子女或其配偶　□⑯(外)孫子女或其配偶　□⑰其他親戚　□⑱鄰居

□⑲同學、同事或朋友　□⑩機構人員　□⑦其他，請說明：_____

2、身心障礙者出生年：西元_____年

第壹部分：基本資料

3、身心障礙者性別：□(01)男　□(02)女　□(03)其他

4、身心障礙者身分別：

□(01)一般人口　□(02)原住民

□(03)新住民(大陸港澳配偶)　□(04)新住民(非大陸港澳之外籍配偶)

5、身心障礙者福利身分：【可複選】

□(01)中低收入戶　□(02)低收入戶

□(03)生活津貼(含身心障礙津貼、低收津貼)　□(04)以上皆無

6、您(身心障礙者本人)目前最高教育程度：

□(01)不識字　□(02)自修(識字)　□(03)國小　□(04)國(初)中

□(05)高中、高職　□(06)專科　□(07)大學　□(08)研究所以上

第貳部分：身心障礙者之家庭狀況及專長與能力

7、您(身心障礙本人)目前婚姻狀況：【未滿 17 歲者不需填答】

□(01)未婚　□(02)有配偶或同居　□(03)離婚或分居　□(04)喪偶

8、您(身心障礙本人)目前可不可以獨立照顧自己的生活起居？

□(01)是，可以獨立自我照顧(包括使用輔具後可完成各項生活起居活動)

□(02)是，部分生活行動需要協助

□(03)完全無法獨立自我照顧

附註：生活起居包含【吃飯、洗澡(含洗頭髮)、個人修飾(含洗臉、刷牙、修剪(手、腳)指甲)、穿脫衣服、大小便控制、上廁所、上下床和椅子、上下樓梯、室內走動、室外走動】

9、您(身心障礙本人)具有哪些專長與能力？【可複選】

□(01)清潔維護能力　□(02)烘焙能力　□(03)電腦資訊能力

□(04)美容美髮能力　□(05)餐飲烹調能力　□(06)服務銷售能力

□(07)電腦文書處理能力　□(95)以上皆無　□(97)其他，請說明：_____

10、您(身心障礙本人)是否有技術士證照？

□(01)有　□(02)沒有

附註：技術士證照為甲級、乙級、丙級及單一級。

11、您(身心障礙本人)是否有專業證照？

□(01)有　□(02)沒有

附註：專業證照為律師、會計師、導遊領隊、中醫師等。

12、您(身心障礙本人)是否有外出行動的能力？

□(01)可以獨立外出　□(02)有輔助機具(如輪椅、助行器、電動代步車等)，即可獨立外出

□(03)有他人陪伴就可外出　□(04)無法獨自外出

13、您(身心障礙本人)能獨自使用交通工具的能力？【可複選】

□(01)能騎腳踏車　□(02)能騎機車　□(03)能開車

□(04)能搭乘大眾運輸工具　□(05)無此能力　□(97)其他，請說明：_____

14、請問您(身心障礙本人)在 112 年 7 月 3 日至 7 月 7 日是否有在工作？

□(01)有在做工作(包括每週無酬家屬工作 15 小時以上)？**【續答第參部分】**

□①從事某種工作(包括在庇護工場工作)

□②有工作而未做，但領有報酬

□③家事餘暇從事工作

□④利用課餘或假期工作

□(02)沒有在做工作，主要原因？

□①無工作在找工作(含登記求職)或已找工作在等待結果 → **【跳答至第肆部分】**

□②想工作但未去找工作且隨時可以開始工作

□③料理家務　【兼有工作者請勾選(01)之③】

□④照顧家人　【兼有工作者請勾選(01)之③】

□⑤在學或準備升學　【兼有工作者請勾選(01)之④】

□⑥因身心障礙疾病，暫時無法工作或未工作過

□⑦因傷病或健康不良(非身心障礙疾病)，暫時無法工作，而無報酬

□⑧已退休或因身心障礙疾病或其他傷病無法再工作，

請問您(身心障礙者)是_____歲退休或是退離職場

□⑨其他，請說明：_____

【跳答至第伍部分】

□⑩現役軍人、監管人口、失蹤人口**【結束訪問】**

附註：(02)之「①無工作在找工作(含登記求職)或已找工作在等待結果」之選項包含：A.無工作在找尋工作(含登記求職)、B.已找工作在等待結果、C.有工作而未做：(i)已定於短期內開始工作，而無報酬、(ii)等待恢復工作而無報酬。

第參部分：目前有工作者之工作狀況及職業訓練意向調查

15、請問您(身心障礙本人)最近 2 年在找工作或面試時，有沒有因為身心障礙受到不平等的對待？

□(01)沒有找工作或面試

□(02)有找工作或面試

□①沒有遇到不平等的對待

□②有遇到不平等的對待，遇到頻率為何？□(A)經常□(B)偶爾□(C)很少

16、您(身心障礙本人)在目前的工作場所工作多久？_____年_____月

17、請問發生身心障礙以來，您(身心障礙本人)做過_____份工作？

(包括目前的工作。均填整數。填答 1 份工作者，請跳答第 20 題)

18、請問您(身心障礙本人)有工作以來，做過幾份持續不到半年(6個月)的工作？

□(01)沒有　□(02)有，_____份

19、請問您(身心障礙本人)離開上一份工作的原因為？【可複選，最多複選 5 項】

□(01)交通困難(含費用)　□(02)待遇太低　□(03)被無故減薪　□(04)工作受到差別待遇

□(05)工作場所停業或業務緊縮　□(06)季節性或臨時性工作結束

□(07)被解僱(非因工作場所停業或業務緊縮)

□(08)結束參加政府臨時性就業服務方案(如公共服務、多元就業開發方案、臨時工作津貼、安心上工計畫)

□(09)受傷或生病無法工作　□(10)體力無法勝任　□(11)工作負荷重

□(12)工作場所欠缺無障礙設施　□(13)工作技能無法勝任　□(14)工作場所缺少人力支持

□(15)工作性質與興趣不合　□(16)與主管或同事人際關係問題

□(17)個人技能無法有效發揮　□(18)結婚或生育　□(19)照顧家人無法工作

□(20)想自行創業　□(21)準備就業考試(含公職考試)

□(22)準備升學　□(97)其他，請說明：_____

20、您(身心障礙本人)目前從事何種行業？

□(01)農、林、漁、牧業　□(02)礦業及土石採取業　□(03)製造業

□(04)電力及燃氣供應業　□(05)用水供應及污染整治業　□(06)營建工程業

□(07)批發及零售業　□(08)運輸及倉儲業　□(09)住宿及餐飲業

□(10)出版影音及資通訊業　□(11)金融及保險業　□(12)不動產業

□(13)專業、科學及技術服務業　□(14)支援服務業

□(15)公共行政及國防；強制性社會安全　□(16)教育業

□(17)醫療保健及社會工作服務業　□(18)藝術、娛樂及休閒服務業　□(19)其他服務業

21、您(身心障礙本人)的主要工作的職位名稱是什麼？

□(01)民意代表、主管及經理人員　□(02)專業人員

□(03)技術員及助理專業人員　□(04)事務支援人員

□(05)服務及銷售工作人員　□(06)農林漁牧業生產人員

□(07)技藝有關工作人員　□(08)機械設備操作及組裝人員

□(09)基層技術工及勞力工

22、您(身心障礙本人)的主要工作，工作身分屬於哪一種？

【(03)(04)續答第23題，(01)(02)跳答至第24題，(05)跳答至第25題】

□(01)雇主　□(02)自營作業者　□(03)受私人僱用

□(04)受政府僱用　□(05)無酬家屬工作者

23、請問您(身心障礙本人)在工作場內的敘薪方式為何？

□(01)月薪制　□(02)日薪制　□(03)時薪制

□(04)按件/次計酬　□(97)其他，請說明：_____

24、過去一年，您(身心障礙本人)平均每個月工作收入是？

□(01)未滿9,999元　□(02)10,000-19,999元　□(03)20,000-26,400元

□(04)26,401-29,999元　□(05)30,000-39,999元　□(06)40,000-49,999元

□(07)50,000元及以上　□(98)不願提供

25、您(身心障礙本人)主要工作的工作型態？

□(01)全職工作者**【跳答至第27題】**　□(02)非全職工作者

26、您(身心障礙本人)從事非全職工作者這類型工作的原因？【可複選】

□(01)偏好此類工作型態　□(02)兼顧家務　□(03)求學及受訓

□(04)職類特性(如營建工)　□(05)體能限制　□(06)準備就業與證照考試

□(07)找不到全時、正式工作　□(08)因為未來可以在原企業轉換為全時正式員工

□(09)累積工作經歷，對自己未來職涯發展有幫助

□(97)其他，請說明：_____

27、您(身心障礙本人)找工作的訊息來源有哪些？【可複選】

□(01)親朋介紹　□(02)師長介紹　□(03)民意代表介紹　□(04)參加政府考試分發

□(05)透過人力銀行　□(06)公立就業服務機構轉介　□(07)職業訓練機構轉介

□(08)民間社會福利機構就業服務方案轉介　□(09)學校就業輔導單位

□(10)醫療機構轉介　□(11)應徵報紙或各類廣告　□(12)自我推薦　□(13)自家經營

□(97)其他，請說明：_____

28、您(身心障礙本人)工作時需不需要使用輔具來幫助完成工作？

□(01)需要　□(02)不需要

29、您(身心障礙本人)目前任職單位(含自營)有為您做以下哪些職務再設計服務？【可複選】

□(01)改善職場工作環境　□(02)改善工作設備或機具　□(03)提供就業所需之輔具

□(04)改善工作條件　□(05)調整工作方法　□(95)沒有做任何調整

□(97)其他，請說明：_____

附註：調整工作方法是透過依照身心障礙者特性，分派適當工作，包括：工作重組、調派其他員工和身心障礙員工合作、簡化工作流程、調整工作場所、避免危險性工作等。

30、您(身心障礙本人)目前工作環境中最大的困難？【可複選，最多複選5項】

□(01)無困難　□(02)缺乏勞動體力　□(03)無交通接駁

□(04)工作差別待遇　□(05)缺乏無障礙措施　□(06)薪資差別待遇

□(07)同事的異樣眼光 □(08)工作缺乏保障 □(09)無升遷管道

□(10)薪資過低 □(11)缺乏專門技術 □(12)興趣不符 □(97)其他，請說明：_____

31、您(身心障礙本人)在工作場所上希望獲得什麼協助？

【可複選，最多複選 5 項】【跳答至第陸部分】

□(01)提供在職訓練 □(02)提供第二專長訓練

□(03)協助工作場所同事瞭解與身心障礙者工作特性 □(04)無障礙環境的改善

□(05)工作場所人力支持 □(06)工作設備或機具的改善

□(07)工作場所生活協助 □(08)工作輔具的提供

□(09)工作時間調整協助 □(10)無障礙交通的通勤協助

□(11)對工作職務合理調整 □(12)不需要協助

□(97)其他，請說明：_____

第肆部分：目前無工作者的失業者及職業訓練意向調查

32、請問您(身心障礙本人)是否曾經有工作過？

□(01)有**【跳答至第 34 題】**□(02)沒有

33、請問您(身心障礙本人)從來沒有工作過的主要原因？【回答後，跳答至第 36 題】

□(01)剛畢業(指畢業1年內) □(02)自己不想工作

□(03)家庭因素無法外出工作(料理家務) □(04)家庭經濟許可，不必工作

□(05)找不到合意的工作 □(06)未被錄用

□(07)體力無法勝任 □(08)交通困難(含費用)

□(09)準備就業考試(含公職考試) □(10)準備升學

□(11)工作場所缺少人力支持 □(12)職場缺少無障礙環境

□(97)其他，請說明：_____

34、請問您(身心障礙本人)大約幾歲離開上一份工作？

□(01)15-19歲 □(02)20~24歲 □(03)25~29歲 □(04)30~34歲 □(05)35~39歲

□(06)40~44歲 □(07)45~49歲 □(08)50~54歲 □(09)55~59歲 □(10)60~64歲

35、請問您(身心障礙本人)有工作以來，做過幾份持續不到半年(6個月)的工作？

□(01)沒有 □(02)有，_____份

36、請問您(身心障礙本人)找工作（或待業）的時間已經有_____週（填整數）。

37、請問您(身心障礙本人)在找尋工作過程中，有沒有遇到過可以工作的機會？

□(01)有遇到過可以工作的機會，**您(身心障礙本人)**沒有去就業的原因是什麼？

【可複選，最多複選3項】

□①待遇不符期望 □②工作地點不理想

□③工作環境不適合(如缺乏輔具、無障礙環境或人力支持等)

□④體力無法勝任　□⑤工作時間長短不適合

□⑥需輪班或排(輪)休　□⑦學非所用

□⑧遠景不佳(無前途)　□⑨興趣不合

□⑰其他，請說明：_____

□(02)沒有遇到過可以工作機會，找尋工作中遇到的困難是什麼？**【可複選，最多複選3項】**

□①專長技能(含證照資格)不合　□②教育程度不合

□③年齡限制　□④性別限制

□⑤語言限制　□⑥婚姻狀況限制

□⑦找不到想做的職業類別　□⑧體力無法勝任

□⑨工作環境不適合(如缺乏輔具、無障礙環境或人力支持等)

□⑩待遇不符預期　□⑪勞動條件不理想

□⑰其他，請說明：_____

38、請問您(身心障礙本人)近2年在找工作或面試時，有沒有因為身心障礙問題受到不平等的對待？

□(01)沒有找工作或面試

□(02)有找工作或面試

□①沒有遇到不平等的對待

□②有遇到不平等的對待，遇到頻率為何？□(A)經常□(B)偶爾□(C)很少

39、請問您(身心障礙本人)最希望擔任的職業是什麼？

□(01)民意代表、主管及經理人員　□(02)專業人員

□(03)技術員及助理專業人員　□(04)事務支援人員

□(05)服務及銷售工作人員　□(06)農林漁牧業生產人員

□(07)技藝有關工作人員　□(08)機械設備操作及組裝人員

□(09)基層技術工及勞力工

40、請問您(身心障礙本人)現在最希望接受僱用或自行創業？【回答後，跳答至第陸部分】

□(01)接受僱用

□(02)想自行創業，請問**您(身心障礙本人)**最希望政府提供何種創業的協助？

□①提供創業補助　□②提供適合身心障礙者創業資訊

□③提供創業諮詢與輔導　□⑰其他，請說明：_____

第伍部分：目前無工作者的非勞動力者及職業訓練意向調查

41、請問您(身心障礙本人)近2年在找工作或面試時,有沒有因為身心障礙問題受到不平等的對待？

□(01)沒有找工作或面試

□(02)有找工作或面試

□①沒有遇到不平等的對待

□②有遇到不平等的對待，遇到頻率為何？□(A)經常□(B)偶爾□(C)很少

42、請問您(身心障礙本人)目前有沒有能力工作？

□(01)有能力　　□(02)沒有能力**【跳答至第陸部分】**

43、如果有適當的機會和協助，您(身心障礙本人)有沒有意願工作？

□(01)有意願　　□(02)沒有意願**【跳答至第陸部分】**

44、請問您(身心障礙本人)最希望擔任的職業是什麼？

□(01)民意代表、主管及經理人員　　□(02)專業人員

□(03)技術員及助理專業人員　　□(04)事務支援人員

□(05)服務及銷售工作人員　　□(06)農林漁牧業生產人員

□(07)技藝有關工作人員　　□(08)機械設備操作及組裝人員

□(09)基層技術工及勞力工

45、請問您(身心障礙本人)目前最希望找到的工作型態是：

□(01)全時正式工作　□(02)臨時性工作

□(03)部分工時工作，工作時數_____小時/月(可填小數1位)

(工作時間較事業單位內的全時勞工之工作時間有相當程度縮短者)

□(04)派遣工作　　□(97)其他，請說明：_____

46、請問您(身心障礙本人)現在最希望接受僱用或自行創業？

□(01)接受僱用

□(02)想自行創業，請問**您(身心障礙本人)**最希望政府提供何種創業的協助？

□①提供創業補助　　□②提供適合身心障礙者創業資訊

□③提供創業諮詢與輔導　　□㊼其他，請說明：_____

47、請問您(身心障礙本人)不能立刻開始工作，最主要原因？【續答至第陸部分】

□(01)身體健康狀況不佳　　□(02)年齡限制

□(03)被迫失業，待業中　　□(04)短期內無法找到適當工作，待業中

□(05)退休　　□(06)沒有專長

□(07)家人不放心我出外工作　　□(08)待遇不符期望

□(09)工作環境不適合　　□(10)接受職業訓練中

□(11)已有經濟基礎不想去找工作　　□(97)其他，請說明：_____

第陸部分：職業重建服務題組

48、嘉義市目前有提供「職業重建服務」，由專業人員提供職業重建個案管理服務、職業輔導評量、職業訓練、就業服務、職務再設計、創業輔導及其他職業重建服務，使身心障礙者能獲得適性且符合需求的服務。請問您(身心障礙本人)知不知道「職業重建服務」？

□(01)知道　□(02)不知道**【跳答至第 51 題】**

49、請問您(身心障礙本人)有沒有使用過「職業重建服務」？

□(01)有　□(02)沒有**【跳答至第 51 題】**

50、請問您(身心障礙本人)曾經使用哪些「職業重建服務」？【可複選】

□(01)職涯輔導諮詢　□(02)職業輔導評量　□(03)職業訓練

□(04)職場見習　□(05)職場學習及再適應　□(06)支持性就業服務

□(07)庇護性就業服務　□(08)居家就業　□(09)創業輔導

□(10)職務再設計　□(97)其他，請說明：_____

51、請問您(身心障礙本人)目前對於「職業重建服務」有沒有需求？

□(01)有**【跳答至第 54 題】**　□(02)沒有

52、如果未來有需要，您(身心障礙本人)會不會想要使用「職業重建服務」？

□(01)想使用**【跳答至第 54 題】**　□(02)不想用**【續答至第 53 題】**

53、請問您(身心障礙本人)不想使用的原因為何？【可複選，回答後跳答至第 55 題】

□(01)不清楚服務內容　□(02)不想麻煩/依賴別人

□(03)親友經驗不佳　□(04)有其他替代方案(寺廟/教會/社團提供)

□(05)需家人決定　□(06)不喜歡生活被打擾

□(07)不知道、還沒想過、到時候再說　□(08)服務持續的時間太久

□(97)其他，請說明：_____

54、請選出以下 10 項「職業重建服務」中，您(身心障礙本人)最需要的 3 項服務？

【可複選，最多3項】

□(01)職涯輔導諮詢　□(02)職業輔導評量　□(03)職業訓練

□(04)職場見習　□(05)職場學習及再適應　□(06)支持性就業服務

□(07)庇護性就業服務　□(08)居家就業　□(09)創業輔導

□(10)職務再設計

55、請問您(身心障礙本人)有沒有意願參加職業訓練？【請填寫下表職業訓練類別序號】

□(01)沒有意願

□(02)有意願，最希望參加的職業訓練是：_____，其次是：_____，再其次是_____

大類	職業訓練類別(序號)			
電腦資訊類	(101)電腦程式	(102)電腦軟體應用	(103)電腦硬體裝修	(104)網頁設計
	(105)盲用電腦	(106)電腦繪圖		
餐飲廚藝類	(201)餐飲服務	(202)中餐烹飪	(203)西式餐點	
烘焙類	(301)食品烘培			
按摩類	(401)視障按摩			
清潔維護類	(501)清潔服務	(502)汽車清潔維護		
服務類	(601)超商服務/門市	(602)電話行銷/客服	(603)廣播	(604)倉儲物流
	(605)保全人員	(606)坐月子	(607)照顧服務員	(608)保姆
	(609)房務服務			
農藝類	(701)園藝	(702)作物栽培		
物品加工類	(801)包裝加工	(802)電子零件製作	(803)手工藝品製作	
紡織服飾類	(901)電腦服裝設計	(902)縫紉		
美容美髮類	(101)美髮	(102)美容美甲		
機械電機類	(111)汽車修護	(112)印刷	(113)冷凍空調修護	(114)電機修護
	(115)水電技術	(116)焊接、切割		
電子類	(121)工業電子	(122)通訊電子	(123)自動控制	(124)手機維修
營建土木類	(131)木工	(132)油漆、裝潢	(133)室內設計	
商業類	(141)國貿	(142)稅務會計	(143)雙語翻譯	(144)行政事務
其他	(150)其他職類(請說明)_____			

56、請問有沒有因為下列原因，阻礙您(身心障礙本人)參加職業訓練？【就業者】
【可複選，最多複選 5 項】【跳答至第 58 題】

□(01)不知道到哪裡找職業訓練

□(02)交通因素(無法自行前往職訓地點、交通不便)

□(03)對目前工作滿意無須再接受訓練

□(04)家庭因素(如照顧長者、小孩等)

□(05)沒有符合自己需要之訓練

□(06)時間限制(沒有時間接受訓練、上課時間不易安排)

□(07)怕學習能力不足

□(08)公司沒有提供訓練

□(09)職業訓練場所無障礙環境設施(備)不足，以致無法參訓

□(10)職業訓練辦理單位沒有提供手語翻譯或同步聽打服務(聽障者)

□(11)因職業訓練教材或設備沒有針對障礙者需求調整修正，以致無法參訓

□(95)以上皆無

□(97)其他，請說明：_____

57、請問有沒有因為下列原因，阻礙您(身心障礙本人)參加職業訓練？

【失業者、非勞動力者】【可複選，最多三項】

□(01)因無法工作或不想工作，而無須參加職訓

□(02)不知道到哪裡找職業訓練

□(03)交通因素(無法自行前往職訓地點、交通不便)

□(04)對目前工作滿意無須再接受訓練

□(05)家庭因素(如照顧長者、小孩等)

□(06)沒有符合自己需要之訓練

□(07)時間限制(沒有時間接受訓練、上課時間不易安排)

□(08)怕學習能力不足

□(09)職業訓練場所無障礙環境設施(備)不足，以致無法參訓

□(10)職業訓練辦理單位沒有提供手語翻譯或同步聽打服務(聽障者)

□(11)因職業訓練教材或設備沒有針對障礙者需求調整修正，以致無法參訓

□(95)以上皆無

□(97)其他，請說明：_____

58、請問您(身心障礙本人)需要政府提供下列哪些就業服務措施？【可複選】

□(01)提供職業訓練

□(02)提供就業資訊

□(03)提供就業媒合(包括網路、職管員提供相關協助)

□(04)提供支持性就業服務員協助

□(05)工作設備或機具的改善

□(06)獎勵或補助雇主僱用身障者

□(07)經職業輔導評量，提供庇護性就業

□(08)無障礙交通的通勤協助

□(09)工作輔具的提供

□(10)對工作職務合理調整

□(11)提供職務助理

□(12)提供創業協助

□(97)其他，請說明：_____

□(98)都不需要

附件三

112年嘉義市身心障礙者職業重建服務需求調查計畫

結果表式

統計表目錄

表 1　身心障礙者之福利身分-按基本特性分 1
表 2　身心障礙者之福利身分-按障礙類別及等級分 2
表 3 身心障礙者可不可以獨立照顧自己的生活起居-按基本特性分 3
表 4　身心障礙者可不可以獨立照顧自己的生活起居-按障礙類別及等級分 4
表 5　身心障礙者具有哪些專長與能力-按基本特性分 5
表 6　身心障礙者具有哪些專長與能力-按障礙類別及等級分 6
表 7　身心障礙者是否具有技術士證照-按基本特性分 7
表 8　身心障礙者是否具有技術士證照-按障礙類別及等級分 8
表 9　身心障礙者是否具有專業證照-按基本特性分 9
表 10　身心障礙者是否具有專業證照-按障礙類別及等級分 10
表 11　身心障礙者是否有外出行動的能力-按基本特性分 11
表 12　身心障礙者是否有外出行動的能力-按障礙類別及等級分 12
表 13　身心障礙者能獨自使用交通工具的能力-按基本特性分 13
表 14　身心障礙者能獨自使用交通工具的能力-按障礙類別及等級分 14
表 15　身心障礙者之勞動狀況-按基本特性分 15
表 16　身心障礙者之勞動狀況-按障礙類別及等級分 17
表 17　身心障礙者之勞動狀況(包含植物人)-按障礙類別及等級分 19
表 18　近 2 年在找工作或面試時有沒有因為身心障礙問題受到不平等的對待
-按基本特性分(就業者) 21
表 19　近 2 年在找工作或面試時，有沒有因為身心障礙問題受到不平等的對待
-按障礙類別及等級分(就業者) 22
表 20　近 2 年在找工作或面試時，有沒有因為身心障礙問題受到不平等的對待
-按工作狀況分(就業者) 23
表 21　身心障礙者在目前工作場所之工作年資-按基本特性分(就業者) 24
表 22　身心障礙者在目前工作場所之工作年資-按障礙類別及等級分(就業者) 25

表 23　身心障礙者在目前工作場所之工作年資-按工作狀況分(就業者)..... 26
表 24　身心障礙者發生身心障礙後做過幾份工作-按基本特性分(就業者)..... 27
表 25　身心障礙者發生身心障礙後做過幾份工作-按障礙類別及等級分(就業者)..... 28
表 26　身心障礙者發生身心障礙後做過幾份工作-按工作狀況分(就業者)..... 29
表 27　身心障礙者有工作以來，從事短期工作之情形-按基本特性分(就業者)..... 30
表 28　身心障礙者有工作以來，從事短期工作之情形
-按障礙類別及等級分(就業者)..... 31
表 29　身心障礙者有工作以來，從事短期工作之情形-按工作狀況分(就業者)..... 32
表 30　身心障礙者離開上一份工作之原因-按基本特性分(就業者)..... 33
表 31　身心障礙者離開上一份工作之原因-按障礙類別及等級分(就業者)..... 36
表 32　身心障礙者離開上一份工作之原因-按工作狀況分(就業者)..... 39
表 33　身心障礙者目前從事之行業-按基本特性分(就業者)..... 42
表 34　身心障礙者目前從事之行業-按障礙類別及等級分(就業者)..... 44
表 35　身心障礙者目前從事之行業-按工作狀況分(就業者)..... 46
表 36　身心障礙者目前從事之職業-按基本特性分(就業者)..... 48
表 37　身心障礙者目前從事之職業-按障礙類別及等級分(就業者)..... 49
表 38　身心障礙者目前從事之職業-按工作狀況分(就業者)..... 50
表 39　身心障礙者主要工作身分-按基本特性分(就業者)..... 51
表 40　身心障礙者主要工作身分-按基本特性分(就業者)..... 52
表 41　身心障礙者主要工作身分-按工作狀況分(就業者)..... 53
表 42　身心障礙者工作場內的敘薪方式-按基本特性分(就業者)..... 54
表 43　身心障礙者工作場內的敘薪收入-按障礙類別及等級分(就業者)..... 55
表 44　身心障礙者工作場內的敘薪方式-按工作狀況分(就業者)..... 56
表 45　身心障礙者平均每個月工作收入-按基本特性分(就業者)..... 57
表 46　身心障礙者平均每個月工作收入-按障礙類別及等級分(就業者)..... 58
表 47　身心障礙者平均每個月工作收入-按工作狀況分(就業者)..... 59
表 48　身心障礙者主要工作的工作型態-按基本特性分(就業者)..... 60

表 49　身心障礙者主要工作的工作型態-按障礙類別及等級分(就業者)..... 61

表 50　身心障礙者主要工作的工作型態-按工作狀況分(就業者)..... 62

表 51　身心障礙者從事非全職工作之原因-按基本特性分(就業者)..... 63

表 52　身心障礙者從事非全職工作之原因-按障礙類別及等級分(就業者)..... 64

表 53　身心障礙者從事非全職工作之原因-按工作狀況分(就業者)..... 65

表 54　身心障礙者工作時需不需要使用輔具來幫助完成工作
-按基本特性分(就業者)..... 66

表 55　身心障礙者工作時需不需要使用輔具來幫助完成工作
-按障礙類別及等級分(就業者)..... 67

表 56　身心障礙者工作時需不需要使用輔具來幫助完成工作
-按工作狀況分(就業者)..... 68

表 57　身心障礙者找工作訊息來源-按基本特性分(就業者)..... 69

表 58　身心障礙者找工作訊息來源-按障礙類別及等級分(就業者)..... 71

表 59　身心障礙者找工作訊息來源-按工作狀況分(就業者)..... 73

表 60　身心障礙者目前任職單位有做職務再設計服務-按基本特性分(就業者)..... 75

表 61　身心障礙者目前任職單位有做職務再設計服務
-按障礙類別及等級分(就業者)..... 76

表 62　身心障礙者目前任職單位有做職務再設計服務-按工作狀況分(就業者)..... 77

表 63　身心障礙者目前工作環境中最大的困難-按基本特性分(就業者)..... 78

表 64　身心障礙者目前工作環境中最大的困難-按障礙類別及等級分(就業者)..... 80

表 65　身心障礙者目前工作環境中最大的困難-按工作狀況分(就業者)..... 82

表 66　身心障礙者在工作場所上希望獲得什麼協助-按基本特性分(就業者)..... 84

表 67　身心障礙者在工作場所上希望獲得什麼協助-按障礙類別及等級分(就業者).. 86

表 68　身心障礙者在工作場所上希望獲得什麼協助-按工作狀況分(就業者)..... 88

表 69　身心障礙者是否曾經有工作過-按基本特性分(失業者)..... 90

表 70　身心障礙者是否曾經有工作過-按障礙類別分(失業者)..... 91

表 71　身心障礙者從來沒有工作過的主要原因-按基本特性分(失業者)..... 92

表 72 身心障礙者從來沒有工作過的主要原因-按障礙類別及等級分(失業者)..... 94

表 73　身心障礙者大約幾歲離開上一份工作-按基本特性分(失業者).....96

表 74　身心障礙者大約幾歲離開上一份工作-按障礙類別及等級分(失業者).....98

表 75　身心障礙者有工作以來，從事短期工作之情形-按基本特性分(失業者).....100

表 76　身心障礙者有工作以來，從事短期工作之情形
-按障礙類別及等級分(失業者).....101

表 77　身心障礙者在找工作或待業的時間-按基本特性分(失業者).....102

表 78　身心障礙者在找工作或待業的時間-按障礙類別及等級分(失業者).....103

表 79　身心障礙者有沒有遇到可以工作的機會-按基本特性分(失業者).....104

表 80　身心障礙者有沒有遇到可以工作的機會-按基本特性分(失業者).....105

表 81　身心障礙者有遇到工作的機會，未就業原因-按基本特性分(失業者).....106

表 82　身心障礙者有遇到工作的機會，未就業原因-按障礙類別及等級分(失業者) 108

表 83　身心障礙者沒有遇到工作的機會，找尋工作困難-按基本特性分(失業者)....110

表 84　身心障礙者有遇到工作的機會，找尋工作困難-按基本特性分(失業者).....112

表 85　近 2 年在找工作或面試時，有沒有因為身心障礙問題受到不平等的對待
-按基本特性分(失業者).....114

表 86　近 2 年在找工作或面試時，有沒有因為身心障礙問題受到不平等的對待
-按障礙類別及等級分(失業者).....115

表 87　身心障礙者最希望擔任的職業-按基本特性分(失業者).....116

表 88　身心障礙者最希望擔任的職業-按障礙類別及等級分(失業者).....117

表 89　身心障礙者現在最希望接受僱用或自行創業-按基本特性分(失業者).....118

表 90　身心障礙者現在最希望接受僱用或自行創業-按障礙類別及等級分(失業者) 119

表 91　近 2 年在找工作或面試時，有沒有因為身心障礙問題受到不平等的對待
-按基本特性分(非勞動力者).....120

表 92　近 2 年在找工作或面試時，有沒有因為身心障礙問題受到不平等的對待
-按障礙類別及等級分(非勞動力者).....121

表 93　身心障礙者目前有沒有能力工作-按基本特性分(非勞動力者).....122

表 94　身心障礙者目前有沒有能力工作-按障礙類別及等級分(非勞動力者).....123

表 95　身心障礙者有沒有意願工作-按基本特性分(非勞動力者).....124

表 96　身心障礙者有沒有意願工作-按障礙類別及等級分(非勞動力者).....125

表 97　身心障礙者最希望擔任的職業-按基本特性分(非勞動力者).....126

表 98　身心障礙者最希望擔任的職業-按障礙類別及等級分(非勞動力者).....127

表 99　身心障礙者目前最希望找到的工作型態-按基本特性分(非勞動力者).....128

表 100　身心障礙者目前最希望找到的工作型態
-按障礙類別及等級分(非勞動力者).....129

表 101　身心障礙者現在最希望接受僱用或自行創業-按基本特性分(非勞動力者)..130

表 102　身心障礙者現在最希望接受僱用或自行創業
-按障礙類別及等級分(非勞動力者).....131

表 103　身心障礙者不能立刻開始工作最主要原因-按基本特性分(非勞動力者).....132

表 104　身心障礙者不能立刻開始工作最主要原因
-按障礙類別及等級分(非勞動力者).....134

表 105　身心障礙者知不知道職業重建服務-按基本特性分.....136

表 106　身心障礙者知不知道職業重建服務-按障礙類別及等級分.....137

表 107　身心障礙者知不知道職業重建服務-按工作狀況分.....138

表 108　身心障礙者有沒有使用過職業重建服務-按基本特性分.....139

表 109　身心障礙者有沒有使用過職業重建服務-按障礙類別及等級分.....140

表 110　身心障礙者有沒有使用過職業重建服務-按工作狀況分.....141

表 111　身心障礙者曾經使用哪些職業重建服務-按基本特性分.....142

表 112　身心障礙者曾經使用哪些職業重建服務-按障礙類別及等級分.....144

表 113　身心障礙者曾經使用哪些職業重建服務-按工作狀況分.....146

表 114　身心障礙者目前對於職業重建服務有沒有需求-按基本特性分.....148

表 115　身心障礙者目前對於職業重建服務有沒有需求-按障礙類別及等級分.....149

表 116　身心障礙者目前對於職業重建服務有沒有需求-按工作狀況分.....150

表 117　身心障礙者會不會想要使用職業重建服務-按基本特性分.....151

表 118　身心障礙者會不會想要使用職業重建服務-按障礙類別及等級分.....152

表 119　身心障礙者會不會想要使用職業重建服務-按工作狀況分.....153

表 120　身心障礙者不想使用職業重建服務的原因-按基本特性分.....154

表 121　身心障礙者不想使用職業重建服務的原因-按障礙類別及等級分.....156

表 122　身心障礙者不想使用職業重建服務的原因-按工作狀況分.....158
表 123　身心障礙者最需要的 3 項職業重建服務-按基本特性分.....160
表 124　身心障礙者最需要的 3 項職業重建服務-按障礙類別及等級分.....161
表 125　身心障礙者最需要的 3 項職業重建服務-按工作狀況分.....162
表 126　身心障礙者有沒有意願參加職業訓練-按基本特性分.....163
表 127　身心障礙者有沒有意願參加職業訓練-按障礙類別及等級分.....164
表 128　身心障礙者有沒有意願參加職業訓練-按工作狀況分.....165
表 129　身心障礙者希望參加職業訓練之類別-按基本特性分.....166
表 130　身心障礙者希望參加職業訓練之項目-按障礙類別及等級分.....173
表 131　身心障礙者希望參加職業訓練之項目-按工作狀況分.....180
表 132　身心障礙者阻礙參加職業訓練的原因-按基本特性分(就業者).....187
表 133　身心障礙者阻礙參加職業訓練的原因-按障礙類別及等級分(就業者).....189
表 134　身心障礙者阻礙參加職業訓練的原因-按工作狀況分(就業者).....191
表 135　身心障礙者阻礙參加職業訓練的原因
-按基本特性分(失業者、非勞動力者).....193
表 136　身心障礙者阻礙參加職業訓練的原因
-按障礙類別及等級分(失業者、非勞動力者).....195
表 137　身心障礙者需要政府提供哪些就業服務措施-按基本特性分.....197
表 138　身心障礙者需要政府提供哪些就業服務措施-按障礙類別及等級分.....199
表 139　身心障礙者需要政府提供哪些就業服務措施-按工作狀況分.....201

表1 身心障礙者之福利身分-按基本特性分

單位：人；%

項目別	人數	中低收入戶	低收入戶	生活津貼	以上皆無
總計	750	6.2	8.1	38.5	52.2
性別					
男	432	6.3	8.7	39.3	51.7
女	318	6.1	7.2	37.4	52.9
身分別					
一般人口	743	6.0	8.0	38.6	52.4
原住民*	4	45.0	28.9	26.1	-
新住民(大陸港澳配偶)*	1	-	-	-	100.0
新住民(非大陸港澳之外籍配偶)*	2	-	-	59.0	41.0
年齡別					
15-24歲	52	7.7	4.0	20.5	69.8
25-34歲	66	6.3	5.0	36.1	56.0
35-44歲	116	3.6	3.2	43.7	52.8
45-54歲	192	5.0	10.1	45.2	47.4
55-64歲	324	7.4	10.1	36.8	50.5
教育程度					
不識字*	17	23.1	5.5	40.3	31.1
自修(識字)*	6	-	32.9	65.8	17.1
國小	69	15.7	18.1	48.1	26.7
國中、初中	171	7.7	13.6	47.3	39.7
高中、高職	297	5.6	7.3	43.4	49.3
專科	81	-	-	25.1	74.9
大學	85	2.6	1.0	17.3	79.1
研究所以上*	24	-	-	4.2	95.8
婚姻狀況					
未婚	382	6.1	10.7	41.0	48.7
有配偶或同居	239	3.3	3.0	30.8	64.8
離婚或分居	106	12.3	11.4	45.6	37.3
喪偶*	23	8.5	-	42.2	49.3

註1：本題為複選題

註2：*代表樣本數不足30人，此分析僅供參考。

表2 身心障礙者之福利身分-按障礙類別及等級分

單位：人；%

項目別	人數	中低收入戶	低收入戶	生活津貼	以上皆無
總計	750	6.2	8.1	38.5	52.2
舊制身心障礙類別					
視覺障礙者*	27	7.3	-	34.4	58.3
聽覺機能障礙者	34	5.9	6.3	14.2	76.8
平衡機能障礙者*	2	-	-	-	100.0
聲音機能或語言機能障礙者*	11	-	-	35.6	64.4
肢體障礙者	208	5.8	5.5	38.0	55.3
智能障礙者	101	3.0	8.3	44.2	48.0
重要器官失去功能者	81	-	2.5	27.0	71.5
顏面損傷者*	10	9.5	10.2	20.4	70.1
失智症者*	10	-	-	40.5	59.5
自閉症者*	11	9.3	-	27.6	63.1
慢性精神病患者	135	11.3	17.7	49.3	34.2
多重障礙者	86	9.4	10.3	42.0	41.5
頑性(難治型)癲癇症者*	10	20.8	-	41.6	37.6
因罕見疾病而致身心功能障礙者*	2	-	-	-	100.0
其他障礙者*	10	-	8.8	11.8	79.4
新制類別無法對應舊制類別者*	12	-	10.0	50.1	49.9
新制身心障礙類別					
神經系統構造及精神、心智功能	292	7.7	12.1	45.3	42.9
眼、耳及相關構造與感官功能及疼痛	64	6.2	4.7	22.0	68.7
涉及聲音與言語構造及其功能*	10	-	-	39.1	60.9
循環、造血、免疫與呼吸系統構造及其功能	39	-	2.4	27.5	72.5
消化、新陳代謝與內分泌系統相關構造及其功能*	5	-	-	17.8	82.2
泌尿與生殖系統相關構造及其功能	35	-	3.1	29.1	67.8
神經、肌肉、骨骼之移動相關構造及其功能	206	5.9	5.6	37.8	55.4
皮膚與相關構造及其功能*	10	9.5	10.2	20.4	70.1
跨兩類別以上者	77	9.0	9.3	44.0	40.1
其他*	12	-	6.2	8.4	85.4
身心障礙等級					
輕　度	278	5.1	4.4	34.7	59.0
中　度	272	6.3	10.5	41.8	48.7
重　度	134	9.5	14.1	41.3	42.0
極重度	66	4.2	3.2	36.6	56.0

註1：本題為複選題

註2：*代表樣本數不足30人，此分析僅供參考。

表3 身心障礙者可不可以獨立照顧自己的生活起居-按基本特性分

單位：人；%

項目別	總計		是，可以獨立自我照顧	是，部分生活行動需要協助	完全無法獨立自我照顧
	人數	百分比			
總計	750	100.0	70.1	18.8	11.2
性別					
男	432	100.0	71.9	18.3	9.9
女	318	100.0	67.4	19.5	13.1
身分別					
一般人口	743	100.0	70.3	18.5	11.3
原住民*	4	100.0	45.0	55.0	-
新住民(大陸港澳配偶)*	1	100.0	100.0	-	-
新住民(非大陸港澳之外籍配偶)*	2	100.0	-	100.0	-
年齡別					
15-24歲	52	100.0	61.3	26.1	12.6
25-34歲	66	100.0	66.0	22.6	11.4
35-44歲	116	100.0	72.1	21.2	6.7
45-54歲	192	100.0	71.0	15.0	14.0
55-64歲	324	100.0	71.4	17.7	10.9
教育程度					
不識字*	17	100.0	18.8	21.9	59.3
自修(識字)*	6	100.0	65.8	17.1	17.1
國小	69	100.0	64.7	21.2	14.1
國中、初中	171	100.0	67.9	20.0	12.1
高中、高職	297	100.0	69.6	20.0	10.4
專科	81	100.0	79.2	14.0	6.8
大學	85	100.0	79.1	15.1	5.8
研究所以上*	24	100.0	78.9	16.5	4.6
婚姻狀況					
未婚	382	100.0	65.3	21.6	13.0
有配偶或同居	239	100.0	75.9	15.7	8.4
離婚或分居	106	100.0	73.5	14.7	11.8
喪偶*	23	100.0	74.7	20.5	4.8

註：*代表樣本數不足30人，此分析僅供參考。

表4 身心障礙者可不可以獨立照顧自己的生活起居-按障礙類別及等級分

單位：人；%

項目別	總計		是，可以獨立自我照顧	是，部分生活行動需要協助	完全無法獨立自我照顧
	人數	百分比			
總計	750	100.0	70.1	18.8	11.2
舊制身心障礙類別					
視覺障礙者*	27	100.0	66.4	33.6	-
聽覺機能障礙者	34	100.0	100.0	-	-
平衡機能障礙者*	2	100.0	47.8	52.2	-
聲音機能或語言機能障礙者*	11	100.0	91.5	-	8.5
肢體障礙者	208	100.0	71.6	17.4	11.0
智能障礙者	101	100.0	58.2	27.0	14.8
重要器官失去功能者	81	100.0	83.6	14.0	2.4
顏面損傷者*	10	100.0	90.5	9.5	-
失智症者*	10	100.0	43.1	19.8	37.1
自閉症者*	11	100.0	100.0	-	-
慢性精神病患者	135	100.0	70.3	19.3	10.4
多重障礙者	86	100.0	49.0	24.6	26.4
頑性(難治型)癲癇症者*	10	100.0	100.0	-	-
因罕見疾病而致身心功能障礙者*	2	100.0	100.0	-	-
其他障礙者*	10	100.0	55.5	44.5	-
新制類別無法對應舊制類別者*	12	100.0	69.0	15.2	15.8
新制身心障礙類別					
神經系統構造及精神、心智功能	292	100.0	67.1	21.2	11.7
眼、耳及相關構造與感官功能及疼痛	64	100.0	83.6	16.4	-
涉及聲音與言語構造及其功能*	10	100.0	90.6	-	9.4
循環、造血、免疫與呼吸系統構造及其功能	39	100.0	80.6	17.1	2.4
消化、新陳代謝與內分泌系統相關構造及其功能*	5	100.0	83.7	16.3	-
泌尿與生殖系統相關構造及其功能	35	100.0	88.5	11.5	-
神經、肌肉、骨骼之移動相關構造及其功能	206	100.0	72.5	17.6	10.0
皮膚與相關構造及其功能*	10	100.0	90.5	9.5	-
跨兩類別以上者	77	100.0	44.9	21.3	33.8
其他*	12	100.0	68.4	31.6	-
身心障礙等級					
輕　度	278	100.0	84.3	12.9	2.8
中　度	272	100.0	71.5	21.1	7.4
重　度	134	100.0	44.0	31.0	25.0
極重度	66	100.0	56.5	12.2	31.3

註：*代表樣本數不足30人，此分析僅供參考。

表5 身心障礙者具有哪些專長與能力-按基本特性分

單位：人；%

項目別	人數	清潔維護能力	烘焙能力	電腦資訊能力	美容美髮能力	餐飲烹調能力	服務銷售能力	電腦文書處理能力	其他	以上皆無
總計	750	28.5	7.6	22.0	4.2	16.2	19.9	23.6	8.0	42.4
性別										
男	432	25.7	7.4	23.4	1.3	13.0	18.4	22.1	8.3	45.1
女	318	32.6	7.8	19.9	8.5	21.0	22.0	25.9	7.5	38.5
身分別										
一般人口	743	28.6	7.6	22.1	4.2	16.3	19.7	23.7	8.1	42.3
原住民*	4	26.1	-	-	-	-	26.1	-	-	73.9
新住民(大陸港澳配偶)*	1	-	-	-	-	-	100.0	-	-	-
新住民(非大陸港澳之外籍配偶)*	2	-	41.0	41.0	-	41.0	41.0	41.0	-	59.0
年齡別										
15-24歲	52	31.9	20.2	35.5	10.1	21.0	10.7	29.9	10.9	43.1
25-34歲	66	20.6	14.2	25.6	4.6	11.4	10.4	31.4	1.1	42.0
35-44歲	116	26.6	9.7	33.6	1.6	11.6	21.6	36.0	8.1	36.5
45-54歲	192	31.3	5.8	20.9	4.4	17.8	20.6	22.0	8.3	42.9
55-64歲	324	28.9	4.0	15.1	3.8	17.3	22.8	17.1	8.9	44.2
教育程度										
不識字*	17	6.2	-	-	-	-	-	-	-	93.8
自修(識字)*	6	17.1	-	-	-	-	-	-	-	82.9
國小	69	27.1	2.5	1.3	-	14.3	6.2	1.7	4.5	62.7
國中、初中	171	23.1	4.5	5.5	3.5	14.5	12.8	7.0	7.8	56.7
高中、高職	297	30.4	9.3	19.1	5.5	18.8	21.3	19.4	8.1	40.5
專科	81	38.3	6.9	39.9	4.0	18.7	32.9	47.9	4.1	25.6
大學	85	28.8	12.6	52.4	5.4	14.6	27.9	56.8	14.8	17.9
研究所以上*	24	30.8	13.4	81.9	4.0	14.0	34.9	74.6	14.2	8.5
婚姻狀況										
未婚	382	24.5	9.7	24.3	4.7	12.1	13.1	26.6	6.1	48.7
有配偶或同居	239	33.8	5.5	22.3	3.2	21.2	27.1	24.7	8.5	35.6
離婚或分居	106	32.1	4.0	15.8	4.4	19.4	27.1	14.3	11.9	35.0
喪偶*	23	26.1	9.6	8.5	4.8	20.6	27.6	4.8	18.0	39.2

註1：本題為複選題

註2：*代表樣本數不足30人，此分析僅供參考。

表6 身心障礙者具有哪些專長與能力-按障礙類別及等級分

單位：人；%

項目別	人數	清潔維護能力	烘焙能力	電腦資訊能力	美容美髮能力	餐飲烹調能力	服務銷售能力	電腦文書處理能力	其他	以上皆無
總計	750	28.5	7.6	22.0	4.2	16.2	19.9	23.6	8.0	42.4
舊制身心障礙類別										
視覺障礙者*	27	25.3	12.3	40.7	-	17.6	33.7	40.1	10.4	26.4
聽覺機能障礙者	34	41.3	9.6	28.0	18.2	41.0	26.8	34.2	15.4	25.3
平衡機能障礙者*	2	47.8	-	-	-	47.8	47.8	-	-	52.2
聲音機能或語言機能障礙者*	11	44.1	-	36.6	-	26.3	35.6	28.1	10.0	8.5
肢體障礙者	208	27.3	6.9	26.2	2.4	12.7	25.5	30.4	10.0	34.0
智能障礙者	101	27.2	9.0	12.6	3.2	9.7	5.4	7.5	4.1	55.7
重要器官失去功能者	81	27.1	5.8	20.4	4.3	20.7	28.2	26.9	10.1	40.3
顏面損傷者*	10	51.2	9.4	41.1	9.4	38.3	41.8	50.4	18.9	29.9
失智症者*	10	28.8	9.1	9.8	-	39.5	19.7	9.8	21.6	38.9
自閉症者*	11	18.8	8.6	27.2	-	18.6	9.3	37.5	26.4	26.6
慢性精神病患者	135	33.5	9.8	19.9	6.7	20.7	18.9	22.0	4.8	44.6
多重障礙者	86	16.1	1.1	10.0	3.2	6.7	4.0	6.7	4.2	71.1
頑性(難治型)癲癇症者*	10	48.8	-	27.9	-	-	32.1	36.7	18.3	20.0
因罕見疾病而致身心功能障礙者*	2	100.0	-	100.0	-	-	100.0	100.0	-	-
其他障礙者*	10	46.4	32.8	59.2	8.8	29.4	30.9	59.2	-	10.6
新制類別無法對應舊制類別者*	12	25.3	25.8	44.1	-	15.9	22.3	43.0	-	25.4
新制身心障礙類別										
神經系統構造及精神、心智功能	292	30.1	9.4	18.6	4.6	16.2	13.3	18.1	5.6	47.6
眼、耳及相關構造與感官功能及疼痛	64	34.3	10.4	32.2	10.0	30.9	29.8	35.4	12.8	27.3
涉及聲音與言語構造及其功能*	10	48.5	-	30.3	-	28.9	39.1	20.9	11.0	9.4
循環、造血、免疫與呼吸系統構造及其功能	39	35.6	7.3	27.0	6.9	30.0	25.3	35.4	7.7	29.4
消化、新陳代謝與內分泌系統相關構造及其功能*	5	19.3	19.3	19.3	19.3	37.2	19.3	19.3	16.3	46.5
泌尿與生殖系統相關構造及其功能	35	19.3	2.9	13.3	-	8.7	31.2	19.2	12.0	48.8
神經、肌肉、骨骼之移動相關構造及其功能	206	27.7	7.0	26.5	2.4	12.8	25.7	30.7	10.1	33.3
皮膚與相關構造及其功能*	10	51.2	9.4	41.1	9.4	38.3	41.8	50.4	18.9	29.9
跨兩類別以上者	77	15.3	1.2	10.0	2.5	5.9	5.6	7.0	4.7	70.5
其他*	12	61.9	23.3	71.0	6.3	20.9	51.0	71.0	-	7.5
身心障礙等級										
輕　度	278	36.0	10.2	28.7	5.4	22.7	25.8	33.0	9.7	26.7
中　度	272	30.8	8.5	21.4	4.2	13.9	17.4	21.5	7.8	42.4
重　度	134	14.9	3.8	17.2	3.2	13.9	14.1	16.3	5.9	62.6
極重度	66	16.3	1.4	7.6	1.4	4.4	16.0	9.0	6.0	66.0

註1：本題為複選題

註2：*代表樣本數不足30人，此分析僅供參考。

表7 身心障礙者是否具有技術士證照-按基本特性分

單位：人；%

項目別	總計		有	沒有
	人數	百分比		
總計	750	100.0	19.4	80.6
性別				
男	432	100.0	21.2	78.8
女	318	100.0	16.7	83.3
身分別				
一般人口	743	100.0	19.5	80.5
原住民*	4	100.0	-	100.0
新住民(大陸港澳配偶)*	1	100.0	-	100.0
新住民(非大陸港澳之外籍配偶)*	2	100.0	41.0	59.0
年齡別				
15-24歲	52	100.0	21.6	78.4
25-34歲	66	100.0	27.8	72.2
35-44歲	116	100.0	30.0	70.0
45-54歲	192	100.0	17.2	82.8
55-64歲	324	100.0	14.4	85.6
教育程度				
不識字*	17	100.0	-	100.0
自修(識字)*	6	100.0	-	100.0
國小	69	100.0	7.8	92.2
國中、初中	171	100.0	9.5	90.5
高中、高職	297	100.0	18.7	81.3
專科	81	100.0	33.5	66.5
大學	85	100.0	41.5	58.5
研究所以上*	24	100.0	20.8	79.2
婚姻狀況				
未婚	382	100.0	18.0	82.0
有配偶或同居	239	100.0	25.6	74.4
離婚或分居	106	100.0	13.9	86.1
喪偶*	23	100.0	4.4	95.6

註：*代表樣本數不足30人，此分析僅供參考。

表8 身心障礙者是否具有技術士證照-按障礙類別及等級分

單位：人；%

項目別	總計		有	沒有
	人數	百分比		
總計	750	100.0	19.4	80.6
舊制身心障礙類別				
視覺障礙者*	27	100.0	52.6	47.4
聽覺機能障礙者	34	100.0	25.7	74.3
平衡機能障礙者*	2	100.0	-	100.0
聲音機能或語言機能障礙者*	11	100.0	18.4	81.6
肢體障礙者	208	100.0	17.5	82.5
智能障礙者	101	100.0	7.7	92.3
重要器官失去功能者	81	100.0	33.6	66.4
顏面損傷者*	10	100.0	50.4	49.6
失智症者*	10	100.0	24.0	76.0
自閉症者*	11	100.0	46.0	54.0
慢性精神病患者	135	100.0	17.4	82.6
多重障礙者	86	100.0	10.2	89.8
頑性(難治型)癲癇症者*	10	100.0	30.4	69.6
因罕見疾病而致身心功能障礙者*	2	100.0	-	100.0
其他障礙者*	10	100.0	42.3	57.7
新制類別無法對應舊制類別者*	12	100.0	7.0	93.0
新制身心障礙類別				
神經系統構造及精神、心智功能	292	100.0	14.6	85.4
眼、耳及相關構造與感官功能及疼痛	64	100.0	35.9	64.1
涉及聲音與言語構造及其功能*	10	100.0	20.2	79.8
循環、造血、免疫與呼吸系統構造及其功能	39	100.0	37.8	62.2
消化、新陳代謝與內分泌系統相關構造及其功能*	5	100.0	37.2	62.8
泌尿與生殖系統相關構造及其功能	35	100.0	28.1	71.9
神經、肌肉、骨骼之移動相關構造及其功能	206	100.0	17.7	82.3
皮膚與相關構造及其功能*	10	100.0	50.4	49.6
跨兩類別以上者	77	100.0	11.3	88.7
其他*	12	100.0	30.0	70.0
身心障礙等級				
輕　度	278	100.0	25.9	74.1
中　度	272	100.0	14.3	85.7
重　度	134	100.0	17.3	82.7
極重度	66	100.0	16.5	83.5

註：*代表樣本數不足30人，此分析僅供參考。

表9 身心障礙者是否具有專業證照-按基本特性分

單位：人；%

項目別	總計		有	沒有
	人數	百分比		
總計	750	100.0	4.4	95.6
性別				
男	432	100.0	4.0	96.0
女	318	100.0	5.1	94.9
身分別				
一般人口	743	100.0	4.5	95.5
原住民*	4	100.0	-	100.0
新住民(大陸港澳配偶)*	1	100.0	-	100.0
新住民(非大陸港澳之外籍配偶)*	2	100.0	-	100.0
年齡別				
15-24歲	52	100.0	-	100.0
25-34歲	66	100.0	6.2	93.8
35-44歲	116	100.0	4.5	95.5
45-54歲	192	100.0	5.7	94.3
55-64歲	324	100.0	4.1	95.9
教育程度				
不識字*	17	100.0	-	100.0
自修(識字)*	6	100.0	-	100.0
國小	69	100.0	1.4	98.6
國中、初中	171	100.0	1.1	98.9
高中、高職	297	100.0	2.4	97.6
專科	81	100.0	2.9	97.1
大學	85	100.0	11.5	88.5
研究所以上*	24	100.0	45.5	54.5
婚姻狀況				
未婚	382	100.0	2.9	97.1
有配偶或同居	239	100.0	8.2	91.8
離婚或分居	106	100.0	1.8	98.2
喪偶*	23	100.0	4.8	95.2

註：*代表樣本數不足30人，此分析僅供參考。

表10 身心障礙者是否具有專業證照-按障礙類別及等級分

單位：人；%

項目別	總計		有	沒有
	人數	百分比		
總計	750	100.0	4.4	95.6
舊制身心障礙類別				
視覺障礙者*	27	100.0	6.9	93.1
聽覺機能障礙者	34	100.0	12.1	87.9
平衡機能障礙者*	2	100.0	-	100.0
聲音機能或語言機能障礙者*	11	100.0	-	100.0
肢體障礙者	208	100.0	5.9	94.1
智能障礙者	101	100.0	-	100.0
重要器官失去功能者	81	100.0	10.6	89.4
顏面損傷者*	10	100.0	9.4	90.6
失智症者*	10	100.0	-	100.0
自閉症者*	11	100.0	-	100.0
慢性精神病患者	135	100.0	2.8	97.2
多重障礙者	86	100.0	-	100.0
頑性(難治型)癲癇症者*	10	100.0	-	100.0
因罕見疾病而致身心功能障礙者*	2	100.0	-	100.0
其他障礙者*	10	100.0	8.1	91.9
新制類別無法對應舊制類別者*	12	100.0	7.7	92.3
新制身心障礙類別				
神經系統構造及精神、心智功能	292	100.0	1.7	98.3
眼、耳及相關構造與感官功能及疼痛	64	100.0	9.5	90.5
涉及聲音與言語構造及其功能*	10	100.0	-	100.0
循環、造血、免疫與呼吸系統構造及其功能	39	100.0	15.4	84.6
消化、新陳代謝與內分泌系統相關構造及其功能*	5	100.0	16.3	83.7
泌尿與生殖系統相關構造及其功能	35	100.0	6.0	94.0
神經、肌肉、骨骼之移動相關構造及其功能	206	100.0	5.9	94.1
皮膚與相關構造及其功能*	10	100.0	9.4	90.6
跨兩類別以上者	77	100.0	-	100.0
其他*	12	100.0	5.7	94.3
身心障礙等級				
輕　度	278	100.0	4.4	95.6
中　度	272	100.0	5.3	94.7
重　度	134	100.0	3.6	96.4
極重度	66	100.0	3.0	97.0

註：*代表樣本數不足30人，此分析僅供參考。

表11 身心障礙者是否有外出行動的能力-按基本特性分

單位：人；%

項目別	總計		可以獨立外出	有輔具，即可獨立外出	有他人陪伴就可外出	無法獨自外出
	人數	百分比				
總計	750	100.0	64.8	7.9	19.0	8.3
性別						
男	432	100.0	68.7	6.3	17.5	7.6
女	318	100.0	59.1	10.2	21.3	9.4
身分別						
一般人口	743	100.0	64.8	7.8	19.0	8.4
原住民*	4	100.0	55.0	26.3	18.7	-
新住民(大陸港澳配偶)*	1	100.0	100.0	-	-	-
新住民(非大陸港澳之外籍配偶)*	2	100.0	41.0	-	59.0	-
年齡別						
15-24歲	52	100.0	55.0	2.0	36.8	6.3
25-34歲	66	100.0	58.9	4.9	28.0	8.3
35-44歲	116	100.0	67.4	4.3	21.9	6.4
45-54歲	192	100.0	65.8	7.9	18.2	8.2
55-64歲	324	100.0	66.5	11.0	13.1	9.4
教育程度						
不識字*	17	100.0	23.8	-	28.4	47.7
自修(識字)*	6	100.0	15.7	51.2	33.1	-
國小	69	100.0	58.0	8.4	19.9	13.7
國中、初中	171	100.0	60.7	11.4	21.0	6.8
高中、高職	297	100.0	66.2	5.9	20.7	7.2
專科	81	100.0	69.6	9.9	12.1	8.3
大學	85	100.0	76.0	6.1	11.9	6.0
研究所以上*	24	100.0	78.9	-	21.1	-
婚姻狀況						
未婚	382	100.0	60.9	6.8	23.3	8.9
有配偶或同居	239	100.0	69.2	10.1	14.6	6.1
離婚或分居	106	100.0	70.3	6.6	12.3	10.8
喪偶*	23	100.0	61.1	8.4	22.1	8.4

註：*代表樣本數不足30人，此分析僅供參考。

表12 身心障礙者是否有外出行動的能力-按障礙類別及等級分

單位：人；%

項目別	總計		可以獨立外出	有輔具，即可獨立外出	有他人陪伴就可外出	無法獨自外出
	人數	百分比				
總計	750	100.0	64.8	7.9	19.0	8.3
舊制身心障礙類別						
視覺障礙者*	27	100.0	41.3	3.7	51.5	3.5
聽覺機能障礙者	34	100.0	97.3	-	2.7	-
平衡機能障礙者*	2	100.0	-	-	100.0	-
聲音機能或語言機能障礙者*	11	100.0	82.2	9.3	-	8.5
肢體障礙者	208	100.0	63.1	19.3	10.6	6.9
智能障礙者	101	100.0	52.8	1.1	37.7	8.3
重要器官失去功能者	81	100.0	81.4	2.7	9.9	6.0
顏面損傷者*	10	100.0	100.0	-	-	-
失智症者*	10	100.0	42.2	10.7	19.8	27.3
自閉症者*	11	100.0	82.8	-	17.2	-
慢性精神病患者	135	100.0	74.6	2.3	15.8	7.3
多重障礙者	86	100.0	38.4	8.8	30.0	22.8
頑性(難治型)癲癇症者*	10	100.0	67.1	-	32.9	-
因罕見疾病而致身心功能障礙者*	2	100.0	100.0	-	-	-
其他障礙者*	10	100.0	50.3	9.6	40.1	-
新制類別無法對應舊制類別者*	12	100.0	92.9	-	7.1	-
新制身心障礙類別						
神經系統構造及精神、心智功能	292	100.0	65.8	1.7	25.4	7.0
眼、耳及相關構造與感官功能及疼痛	64	100.0	70.6	1.5	26.4	1.4
涉及聲音與言語構造及其功能*	10	100.0	80.4	10.2	-	9.4
循環、造血、免疫與呼吸系統構造及其功能	39	100.0	87.9	-	9.7	2.4
消化、新陳代謝與內分泌系統相關構造及其功能*	5	100.0	100.0	-	-	-
泌尿與生殖系統相關構造及其功能	35	100.0	74.7	5.8	11.9	7.6
神經、肌肉、骨骼之移動相關構造及其功能	206	100.0	63.8	19.6	10.7	5.9
皮膚與相關構造及其功能*	10	100.0	100.0	-	-	-
跨兩類別以上者	77	100.0	36.9	9.8	23.5	29.8
其他*	12	100.0	64.7	6.8	28.4	-
身心障礙等級						
輕　度	278	100.0	84.7	5.0	8.0	2.2
中　度	272	100.0	62.2	7.9	25.6	4.3
重　度	134	100.0	33.8	16.1	29.5	20.5
極重度	66	100.0	52.2	4.5	19.7	23.6

註：*代表樣本數不足30人，此分析僅供參考。

表13 身心障礙者能獨自使用交通工具的能力-按基本特性分

單位：人；%

項目別	人數	能騎腳踏車	能騎機車	能開車	能搭乘大眾運輸工具	無此能力	其他
總計	750	52.1	56.3	28.8	56.7	25.3	0.8
性別							
男	432	57.3	60.3	33.5	59.6	22.6	0.7
女	318	44.4	50.3	21.9	52.5	29.4	0.9
身分別							
一般人口	743	51.9	56.2	28.9	56.9	25.4	0.8
原住民*	4	73.7	55.0	-	55.0	26.3	-
新住民(大陸港澳配偶)*	1	100.0	100.0	100.0	-	-	-
新住民(非大陸港澳之外籍配偶)*	2	41.0	59.0	-	41.0	-	-
年齡別							
15-24歲	52	63.1	26.1	7.6	54.4	25.1	-
25-34歲	66	55.0	47.8	17.3	57.3	29.3	1.7
35-44歲	116	57.4	53.5	25.1	59.5	27.6	1.7
45-54歲	192	52.6	63.4	37.4	59.0	23.2	0.5
55-64歲	324	47.2	60.9	32.0	54.8	24.8	0.6
教育程度							
不識字*	17	11.4	10.6	-	5.9	83.5	-
自修(識字)*	6	33.0	32.8	-	17.1	32.9	-
國小	69	42.0	42.7	10.6	44.5	38.6	-
國中、初中	171	41.7	50.3	21.6	46.4	26.9	2.3
高中、高職	297	55.9	56.6	27.9	57.0	25.2	0.3
專科	81	61.5	76.2	49.4	75.0	15.5	-
大學	85	67.1	68.8	41.1	74.5	13.5	1.5
研究所以上*	24	52.9	56.9	53.4	79.1	12.7	-
婚姻狀況							
未婚	382	50.3	46.5	17.9	51.7	30.0	1.1
有配偶或同居	239	56.3	68.4	44.0	65.1	17.7	-
離婚或分居	106	50.5	68.1	34.9	58.5	24.6	0.9
喪偶*	23	47.9	44.5	31.4	49.5	26.5	4.3

註1：本題為複選題。

註2：*代表樣本數不足30人，此分析僅供參考。

表14 身心障礙者能獨自使用交通工具的能力-按障礙類別及等級分

單位：人；%

項目別	人數	能騎腳踏車	能騎機車	能開車	能搭乘大眾運輸工具	無此能力	其他
總計	750	52.1	56.3	28.8	56.7	25.3	0.8
舊制身心障礙類別							
視覺障礙者*	27	34.1	18.2	10.7	40.7	43.9	3.7
聽覺機能障礙者	34	82.5	87.3	47.6	83.0	-	-
平衡機能障礙者*	2	-	52.2	52.2	100.0	-	-
聲音機能或語言機能障礙者*	11	82.2	82.3	44.5	82.2	8.5	-
肢體障礙者	208	39.6	61.6	42.4	64.9	20.1	1.0
智能障礙者	101	46.3	21.6	3.1	34.2	43.7	0.9
重要器官失去功能者	81	68.8	82.7	58.3	76.2	11.8	-
顏面損傷者*	10	100.0	100.0	49.2	100.0	-	-
失智症者*	10	52.1	62.0	10.7	28.9	38.0	-
自閉症者*	11	82.9	47.0	18.6	81.9	8.6	-
慢性精神病患者	135	65.8	67.1	18.4	53.4	18.9	0.7
多重障礙者	86	30.7	31.2	10.9	30.9	52.5	1.0
頑性(難治型)癲癇症者*	10	77.6	76.7	9.6	66.3	12.9	-
因罕見疾病而致身心功能障礙者*	2	100.0	100.0	100.0	100.0	-	-
其他障礙者*	10	59.2	35.2	44.8	68.8	31.2	-
新制類別無法對應舊制類別者*	12	66.9	82.9	24.7	85.3	7.1	-
新制身心障礙類別							
神經系統構造及精神、心智功能	292	59.4	49.7	12.7	48.1	27.3	1.0
眼、耳及相關構造與感官功能及疼痛	64	59.5	56.8	31.8	64.8	19.4	1.5
涉及聲音與言語構造及其功能*	10	80.4	80.5	39.0	80.4	9.4	-
循環、造血、免疫與呼吸系統構造及其功能	39	75.6	77.7	60.0	77.6	9.7	-
消化、新陳代謝與內分泌系統相關構造及其功能*	5	83.7	100.0	100.0	83.7	-	-
泌尿與生殖系統相關構造及其功能	35	63.8	86.9	51.7	75.6	13.1	-
神經、肌肉、骨骼之移動相關構造及其功能	206	40.0	62.3	42.9	65.7	19.2	1.0
皮膚與相關構造及其功能*	10	100.0	100.0	49.2	100.0	-	-
跨兩類別以上者	77	24.7	30.5	12.1	29.9	58.0	-
其他*	12	71.0	54.0	60.8	77.8	22.2	-
身心障礙等級							
輕　度	278	68.7	74.5	41.6	75.3	6.9	0.7
中　度	272	50.9	50.5	22.1	52.5	25.3	1.1
重　度	134	24.0	29.3	10.6	27.7	55.3	1.0
極重度	66	42.4	54.1	34.9	51.5	42.8	-

註1：本題為複選題。

註2：*代表樣本數不足30人，此分析僅供參考。

表15 身心障礙者之勞動狀況-按基本特性分

單位：人；%

項目別	總計		就業者(包括每週無酬家屬工作15小時以上)					失業者
	人數	百分比		從事某種工作(包括在庇護工場工作)	有工作而未做但領有報酬	利用課餘或假期工作	家事餘暇從事工作	
總計	750	100.0	29.7	27.5	0.3	1.6	0.3	3.6
性別								
男	432	100.0	33.6	31.3	0.3	1.5	0.5	4.0
女	318	100.0	23.9	21.9	0.3	1.7	-	2.9
身分別			-					
一般人口	743	100.0	29.8	27.6	0.3	1.6	0.3	3.5
原住民*	4	100.0	26.1	26.1	-	-	-	-
新住民(大陸港澳配偶)*	1	100.0	-	-	-	-	-	-
新住民(非大陸港澳之外籍配偶)*	2	100.0	-	-	-	-	-	41.0
年齡別								
15-24歲	52	100.0	20.4	16.2	-	2.1	2.1	1.0
25-34歲	66	100.0	37.2	34.7	-	2.5	-	7.8
35-44歲	116	100.0	43.1	41.8	0.4	0.9	-	3.7
45-54歲	192	100.0	31.4	29.3	1.0	0.5	0.6	2.1
55-64歲	324	100.0	23.7	21.6	-	2.1	-	3.8
教育程度								
不識字*	17	100.0	-	-	-	-	-	-
自修(識字)*	6	100.0	15.7	15.7	-	-	-	-
國小	69	100.0	16.5	13.7	-	2.8	-	-
國中、初中	171	100.0	15.4	13.7	0.5	0.6	0.6	3.6
高中、高職	297	100.0	32.3	28.7	0.3	3.0	0.4	4.2
專科	81	100.0	44.5	44.5	-	-	-	3.7
大學	85	100.0	46.8	46.3	0.5	-	-	5.9
研究所以上*	24	100.0	44.8	44.8	-	-	-	-
婚姻狀況								
未婚	382	100.0	26.2	23.7	0.6	1.6	0.3	4.0
有配偶或同居	239	100.0	40.0	37.9	-	2.0	-	2.1
離婚或分居	106	100.0	23.3	21.4	-	0.9	1.0	6.1
喪偶*	23	100.0	12.2	12.2	-	-	-	-

註1：失業者包括在找尋工作或等待恢復工作而無報酬，且現在若有工作機會，能開始工作者。

註2：*代表樣本數不足30人，此分析僅供參考。

表15 身心障礙者之勞動狀況-按基本特性分(續完)

單位：人；%

項目別	非勞動力	想工作但未去找工作	料理家務	照顧家人	在學或準備升學	因身心障礙疾病，暫時無法工作或從未工作過	因傷病或健康不良(非身心障礙疾病)，暫時無法工作	已退休或因身心障礙疾病或其他傷病無法再工作	其他	現役軍人、監管人口、失蹤人口
總計	66.6	3.1	1.4	2.7	2.7	28.5	11.5	11.8	5.0	0.1
性別										
男	62.4	3.4	0.5	1.8	2.6	26.5	11.5	10.9	5.3	-
女	72.9	2.6	2.6	4.0	3.0	31.5	11.5	13.2	4.5	0.3
身分別	-									
一般人口	66.6	3.0	1.4	2.7	2.8	28.4	11.6	11.8	5.0	0.1
原住民	73.9	26.3	-	-	-	28.9	-	18.7	-	-
新住民(大陸港澳配偶)	100.0	-	-	-	-	100.0	-	-	-	-
新住民(非大陸港澳之外籍配偶)	59.0	-	-	-	-	59.0	-	-	-	-
年齡別										
15-24歲	78.5	8.0	-	-	33.2	32.1	-	-	5.2	-
25-34歲	55.0	1.5	-	1.5	-	34.7	4.9	3.0	9.4	-
35-44歲	53.3	3.4	-	2.5	0.9	30.6	7.3	1.7	6.8	-
45-54歲	66.0	4.1	1.9	3.7	-	30.8	12.6	9.3	3.5	0.5
55-64歲	72.5	1.9	2.1	2.9	-	24.4	16.1	21.1	4.0	-
教育程度										
不識字	100.0	-	-	5.5	-	82.1	7.4	5.1	-	-
自修(識字)	84.3	-	-	-	-	51.2	-	33.1	-	-
國小	83.5	5.8	1.3	3.8	-	35.0	20.5	13.9	3.1	-
國中、初中	80.4	3.1	1.5	0.6	7.1	33.7	16.2	14.9	3.3	0.6
高中、高職	63.4	3.0	2.2	3.3	2.1	28.2	11.3	7.4	5.9	-
專科	51.9	2.5	-	3.3	-	19.3	7.5	16.5	2.7	-
大學	47.3	1.2	-	2.2	2.6	17.9	3.5	12.0	7.9	-
研究所以上	55.2	8.5	-	4.3	-	4.2	4.6	21.9	11.7	-
婚姻狀況										
未婚	69.8	3.5	0.9	2.3	5.3	34.8	9.3	6.8	6.9	-
有配偶或同居	58.0	1.9	2.0	3.9	-	20.0	9.5	18.2	2.5	-
離婚或分居	69.7	4.3	-	1.0	-	23.5	22.7	13.7	4.6	0.9
喪偶	87.8	3.7	8.2	4.1	-	30.6	18.1	23.2	-	-

表16 身心障礙者之勞動狀況-按障礙類別及等級分

單位：人；%

項目別	總計		就業者(包括每週無酬家屬工作15小時以上)					失業者
	人數	百分比		從事某種工作(包括在庇護工場工作)	有工作而未做但領有報酬	利用課餘或假期工作	家事餘暇從事工作	
總計	750	100.0	29.7	27.5	0.4	0.3	1.6	3.6
舊制身心障礙類別								
視覺障礙者*	27	100.0	53.1	53.1	-	-	-	-
聽覺機能障礙者	34	100.0	58.3	52.4	-	2.4	3.5	5.9
平衡機能障礙者*	2	100.0	-	-	-	-	-	-
聲音機能或語言機能障礙者*	11	100.0	55.2	55.2	-	-	-	-
肢體障礙者	208	100.0	34.1	31.6	-	2.0	0.5	5.0
智能障礙者	101	100.0	27.3	26.1	-	1.2	-	1.8
重要器官失去功能者	81	100.0	29.2	26.9	-	2.3	-	1.5
顏面損傷者*	10	100.0	50.4	38.8	-	11.6	-	10.2
失智症者*	10	100.0	24.0	24.0	-	-	-	8.4
自閉症者*	11	100.0	19.0	19.0	-	-	-	-
慢性精神病患者	135	100.0	18.6	16.6	0.6	1.4	-	4.8
多重障礙者	86	100.0	17.2	15.1	1.0	1.0	-	1.2
頑性(難治型)癲癇症者*	10	100.0	40.0	40.0	-	-	-	-
因罕見疾病而致身心功能障礙者*	2	100.0	42.7	42.7	-	-	-	57.3
其他障礙者*	10	100.0	47.8	38.3	9.5	-	-	21.3
新制類別無法對應舊制類別者*	12	100.0	25.9	25.9	-	-	-	-
新制身心障礙類別								
神經系統構造及精神、心智功能	292	100.0	23.9	22.1	0.6	1.1	-	3.1
眼、耳及相關構造與感官功能及疼痛	64	100.0	54.1	50.8	-	1.3	1.9	3.3
涉及聲音與言語構造及其功能*	10	100.0	50.7	50.7	-	-	-	-
循環、造血、免疫與呼吸系統構造及其功能	39	100.0	34.5	29.3	-	5.2	-	-
消化、新陳代謝與內分泌系統相關構造及其功能*	5	100.0	57.4	57.4	-	-	-	-
泌尿與生殖系統相關構造及其功能	35	100.0	19.7	19.7	-	-	-	3.1
神經、肌肉、骨骼之移動相關構造及其功能	206	100.0	34.5	31.9	-	2.1	0.5	5.1
皮膚與相關構造及其功能*	10	100.0	50.4	38.8	-	11.6	-	10.2
跨兩類別以上者	77	100.0	13.7	12.6	-	1.1	-	1.4
其他*	12	100.0	46.3	39.6	6.7	-	-	31.8
身心障礙等級								
輕　度	278	100.0	40.0	38.1	-	1.5	0.4	5.3
中　度	272	100.0	28.7	25.1	0.9	2.2	0.5	3.2
重　度	134	100.0	17.7	16.2	-	1.5	-	1.9
極重度	66	100.0	15.2	15.2	-	-	-	1.6

註1：失業者包括在找尋工作或等待恢復工作而無報酬，且現在若有工作機會，能開始工作者。

註2：*代表樣本數不足30人，此分析僅供參考。

表16 身心障礙者之勞動狀況-按障礙類別及等級分(續完)

單位：人；%

項目別	非勞動力	想工作但未去找工作	料理家務	照顧家人	在學或準備升學	因身心障礙疾病，暫時無法工作或從未工作過	因傷病或健康不良(非身心障礙疾病)，暫時無法工作	已退休或因身心障礙疾病或其他傷病無法再工作	其他	現役軍人、監管人口、失蹤人口
總計	66.5	3.2	1.5	2.8	2.5	28.3	11.3	12.0	4.9	0.1
舊制身心障礙類別										
視覺障礙者	46.9	-	-	-	-	22.0	3.5	17.7	3.7	-
聽覺機能障礙者	35.8	-	-	5.3	6.7	2.7	3.1	18.0	-	-
平衡機能障礙者	100.0	-	-	-	-	-	-	100.0	-	-
聲音機能或語言機能障礙者	44.8	-	-	-	-	-	-	44.8	-	-
肢體障礙者	60.9	2.9	2.7	2.4	0.6	24.8	9.9	12.1	5.4	-
智能障礙者	70.9	6.0	1.6	2.0	4.3	38.9	4.2	6.3	7.6	-
重要器官失去功能者	69.4	1.2	2.2	2.3	-	16.1	26.9	19.7	1.0	-
顏面損傷者	39.4	9.5	-	-	-	9.5	10.2	10.2	-	-
失智症者	67.6	-	-	19.7	-	19.8	-	19.0	9.1	-
自閉症者	81.0	-	-	-	35.6	18.8	-	-	26.7	-
慢性精神病患者	75.9	4.4	-	4.2	0.7	37.9	14.7	6.5	7.4	0.7
多重障礙者	81.6	2.4	1.0	1.1	5.2	43.8	14.1	11.5	2.4	-
頑性(難治型)癲癇症者	60.0	9.6	-	-	-	29.6	-	20.8	-	-
因罕見疾病而致身心功能障礙者	-	-	-	-	-	-	-	-	-	-
其他障礙者	30.9	8.8	-	-	11.5	10.6	-	-	-	-
新制類別無法對應舊制類別者	74.1	-	-	8.2	20.1	23.3	22.5	-	-	-
新制身心障礙類別										
神經系統構造及精神、心智功能	72.7	4.4	0.6	3.5	4.8	35.8	9.8	6.5	7.4	0.3
眼、耳及相關構造與感官功能及疼痛	42.7	-	-	2.9	3.7	10.6	3.2	20.8	1.5	-
涉及聲音與言語構造及其功能	49.3	-	-	-	-	-	-	49.3	-	-
循環、造血、免疫與呼吸系統構造及其功能	65.5	-	4.9	2.4	-	7.8	22.6	25.6	2.3	-
消化、新陳代謝與內分泌系統相關構造及其功能	42.6	19.3	-	-	-	-	-	23.3	-	-
泌尿與生殖系統相關構造及其功能	77.2	-	-	2.6	-	26.9	33.0	14.7	-	-
神經、肌肉、骨骼之移動相關構造及其功能	60.4	3.0	2.7	2.4	0.6	24.4	10.1	11.8	5.5	-
皮膚與相關構造及其功能	39.4	9.5	-	-	-	9.5	10.2	10.2	-	-
跨兩類別以上者	84.9	2.7	1.1	1.2	3.0	46.4	16.0	11.9	2.7	-
其他	21.9	6.2	-	-	8.1	7.5	-	-	-	-
身心障礙等級										
輕　度	54.4	3.6	1.0	3.3	3.6	16.4	10.5	12.0	3.9	0.3
中　度	68.2	3.1	1.8	2.9	2.1	32.8	10.8	9.1	5.4	-
重　度	80.4	2.9	2.0	1.5	3.6	39.4	8.6	13.9	8.5	-
極重度	83.2	1.6	-	1.3	-	40.0	22.1	16.7	1.6	-

表17 身心障礙者之勞動狀況(包含植物人)-按障礙類別及等級分

項目別	總計		就業者(包括每週無酬家屬工作15小時以上)	從事某種工作(包括在庇護工場工作)	有工作而未做但領有報酬	利用課餘或假期工作	家事餘暇從事工作	失業者
	人數	百分比						
總計	771	100.0	28.9	26.7	0.4	0.3	1.6	3.5
舊制身心障礙類別			-					
視覺障礙者*	27	100.0	53.1	53.1	-	-	-	-
聽覺機能障礙者	34	100.0	58.3	52.4	-	2.4	3.5	5.9
平衡機能障礙者*	2	100.0	-	-	-	-	-	-
聲音機能或語言機能障礙者*	11	100.0	55.2	55.2	-	-	-	-
肢體障礙者	208	100.0	34.1	31.6	-	2.0	0.5	5.0
智能障礙者	101	100.0	27.3	26.1	-	1.2	-	1.8
重要器官失去功能者	81	100.0	29.2	26.9	-	2.3	-	1.5
顏面損傷者*	10	100.0	50.4	38.8	-	11.6	-	10.2
植物人*	21	100.0	24.0	24.0	-	-	-	8.4
失智症者*	10	100.0	19.0	19.0	-	-	-	-
自閉症者*	11	100.0	18.6	16.6	0.6	1.4	-	4.8
慢性精神病患者	135	100.0	17.2	15.1	1.0	1.0	-	1.2
多重障礙者	86	100.0	40.0	40.0	-	-	-	-
頑性(難治型)癲癇症者*	10	100.0	42.7	42.7	-	-	-	57.3
因罕見疾病而致身心功能障礙者*	2	100.0	47.8	38.3	9.5	-	-	21.3
其他障礙者*	10	100.0	25.9	25.9	-	-	-	-
新制類別無法對應舊制類別者*	12	100.0	-	-	-	-	-	-
新制身心障礙類別			-					
神經系統構造及精神、心智功能	313	100.0	23.7	22.0	0.6	1.1	-	3.1
眼、耳及相關構造與感官功能及疼痛	64	100.0	54.1	50.8	-	1.3	1.9	3.3
涉及聲音與言語構造及其功能*	10	100.0	50.7	50.7	-	-	-	-
循環、造血、免疫與呼吸系統構造及其功能	39	100.0	34.5	29.3	-	5.2	-	-
消化、新陳代謝與內分泌系統相關構造及其功能*	5	100.0	57.4	57.4	-	-	-	-
泌尿與生殖系統相關構造及其功能	35	100.0	19.7	19.7	-	-	-	3.1
神經、肌肉、骨骼之移動相關構造及其功能	206	100.0	34.5	31.9	-	2.1	0.5	5.1
皮膚與相關構造及其功能*	10	100.0	50.4	38.8	-	11.6	-	10.2
跨兩類別以上者	77	100.0	13.7	12.6	-	1.1	-	1.4
其他*	12	100.0	46.3	39.6	6.7	-	-	31.8
身心障礙等級			-					
輕　度	278	100.0	40.0	38.1	-	1.5	0.4	5.3
中　度	272	100.0	28.7	25.1	0.9	2.2	0.5	3.2
重　度	134	100.0	17.7	16.2	-	1.5	-	1.9
極重度	87	100.0	14.8	14.8	-	-	-	1.5

註1：失業者包括在找尋工作或等待恢復工作而無報酬，且現在若有工作機會，能開始工作者。

註2：*代表樣本數不足30人，此分析僅供參考。

表17 身心障礙者之勞動狀況(包含植物人)-按障礙類別及等級分(續完)

單位：人；%

項目別	非勞動力	想工作但未去找工作	料理家務	照顧家人	在學或準備升學	因身心障礙疾病，暫時無法工作或從未工作過	因傷病或健康不良(非身心障礙疾病)，暫時無法工作	已退休或因身心障礙疾病或其他傷病無法再工作	其他	現役軍人、監管人口、失蹤人口
總計	67.4	3.1	1.4	2.7	2.5	30.2	11.0	11.7	4.8	0.1
舊制身心障礙類別	-									
視覺障礙者	46.9	-	-	-	-	22.0	3.5	17.7	3.7	-
聽覺機能障礙者	35.8	-	-	5.3	6.7	2.7	3.1	18.0	-	-
平衡機能障礙者	100.0	-	-	-	-	-	-	100.0	-	-
聲音機能或語言機能障礙者	44.8	-	-	-	-	-	-	44.8	-	-
肢體障礙者	60.9	2.9	2.7	2.4	0.6	24.8	9.9	12.1	5.4	-
智能障礙者	70.9	6.0	1.6	2.0	4.3	38.9	4.2	6.3	7.6	-
重要器官失去功能者	69.4	1.2	2.2	2.3	-	16.1	26.9	19.7	1.0	-
顏面損傷者	39.4	9.5	-	-	-	9.5	10.2	10.2	-	-
植物人	67.6	-	-	19.7	-	19.8	-	19.0	9.1	-
失智症者	81.0	-	-	-	35.6	18.8	-	-	26.7	-
自閉症者	75.9	4.4	-	4.2	0.7	37.9	14.7	6.5	7.4	0.7
慢性精神病患者	81.6	2.4	1.0	1.1	5.2	43.8	14.1	11.5	2.4	-
多重障礙者	60.0	9.6	-	-	-	29.6	-	20.8	-	-
頑性(難治型)癲癇症者	-	-	-	-	-	-	-	-	-	-
因罕見疾病而致身心功能障礙者	30.9	8.8	-	-	11.5	10.6	-	-	-	-
其他障礙者	74.1	-	-	8.2	20.1	23.3	22.5	-	-	-
新制類別無法對應舊制類別者	100.0	-	-	-	-	100.0	-	-	-	-
新制身心障礙類別	-									
神經系統構造及精神、心智功能	72.9	4.4	0.6	3.5	4.8	36.2	9.7	6.5	7.3	0.3
眼、耳及相關構造與感官功能及疼痛	42.7	-	-	2.9	3.7	10.6	3.2	20.8	1.5	-
涉及聲音與言語構造及其功能	49.3	-	-	-	-	-	-	49.3	-	-
循環、造血、免疫與呼吸系統構造及其功能	65.5	-	4.9	2.4	-	7.8	22.6	25.6	2.3	-
消化、新陳代謝與內分泌系統相關構造及其功能	42.6	19.3	-	-	-	-	-	23.3	-	-
泌尿與生殖系統相關構造及其功能	77.2	-	-	2.6	-	26.9	33.0	14.7	-	-
神經、肌肉、骨骼之移動相關構造及其功能	60.4	3.0	2.7	2.4	0.6	24.4	10.1	11.8	5.5	-
皮膚與相關構造及其功能	39.4	9.5	-	-	-	9.5	10.2	10.2	-	-
跨兩類別以上者	84.9	2.7	1.1	1.2	3.0	46.4	16.0	11.9	2.7	-
其他	21.9	6.2	-	-	8.1	7.5	-	-	-	-
身心障礙等級	-									
輕　度	54.4	3.6	1.0	3.3	3.6	16.4	10.5	12.0	3.9	0.3
中　度	68.2	3.1	1.8	2.9	2.1	32.8	10.8	9.1	5.4	-
重　度	80.4	2.9	2.0	1.5	3.6	39.4	8.6	13.9	8.5	-
極重度	83.7	1.6	-	1.3	-	41.6	21.5	16.2	1.5	-

表18 近2年在找工作或面試時有沒有因為身心障礙問題受到不平等的對待
-按基本特性分(就業者)

單位：人；%

項目別	總計		沒有找工作或面試	有找工作或面試	求職時遭遇不平等對待之情形				
	人數	百分比			沒有遇到不平等對待	有遇到不平等對待	遇到不平等對待之頻率		
							經常	偶爾	很少
總計	223	100.0	72.5	27.5	17.3	10.2	4.5	3.3	2.3
性別									
男	146	100.0	75.6	24.4	16.2	8.3	4.1	2.1	2.1
女	77	100.0	66.2	33.8	19.7	14.1	5.4	5.9	2.9
身分別				-					
一般人口	222	100.0	72.9	27.1	17.4	9.8	4.6	3.3	1.9
原住民*	1	100.0	-	100.0	-	100.0	-	-	100.0
新住民(大陸港澳配偶)	-	-	-	-	-	-	-	-	-
新住民(非大陸港澳之外籍配偶)	-	-	-	-	-	-	-	-	-
年齡別									
15-24歲*	10	100.0	59.5	40.5	20.5	20.0	10.6	-	9.4
25-34歲*	26	100.0	59.9	40.1	26.6	13.5	11.6	1.9	-
35-44歲	50	100.0	63.5	36.5	24.2	12.3	6.1	2.0	4.1
45-54歲	61	100.0	72.7	27.3	17.1	10.2	1.8	4.8	3.6
55-64歲	76	100.0	85.1	14.9	8.9	6.0	1.9	4.1	-
教育程度									
不識字	-	-	-	-	-	-	-	-	-
自修(識字)*	1	100.0	-	100.0	100.0	-	-	-	-
國小*	11	100.0	72.2	27.8	8.0	19.8	-	9.7	10.2
國中、初中*	25	100.0	92.2	7.8	3.8	3.9	-	-	3.9
高中、高職	97	100.0	69.2	30.8	18.2	12.6	3.9	5.5	3.1
專科	37	100.0	72.9	27.1	21.7	5.5	5.5	-	-
大學	41	100.0	69.9	30.1	17.1	13.0	10.7	2.3	-
研究所以上*	11	100.0	69.5	30.5	30.5	-	-	-	-
婚姻狀況									
未婚	102	100.0	62.4	37.6	22.8	14.8	7.5	4.3	3.0
有配偶或同居	94	100.0	80.0	20.0	15.4	4.6	1.5	3.1	-
離婚或分居*	24	100.0	91.2	8.8	-	8.8	-	-	8.8
喪偶*	3	100.0	33.4	66.6	30.5	36.1	36.1	-	-

註：*代表樣本數不足30人，此分析僅供參考。

表19 近2年在找工作或面試時，有沒有因為身心障礙問題受到不平等的對待 -按障礙類別及等級分(就業者)

單位：人；%

項目別	總計		沒有找工作或面試	有找工作或面試	求職時遭遇不平等對待之情形				
	人數	百分比			沒有遇到不平等對待	有遇到不平等對待	遇到不平等對待之頻率		
							經常	偶爾	很少
總計	223	100.0	72.5	27.5	17.3	10.2	4.5	3.3	2.3
舊制身心障礙類別									
視覺障礙者*	14	100.0	63.6	36.4	36.4	-	-	-	-
聽覺機能障礙者*	20	100.0	85.2	14.8	4.2	10.6	10.6	-	-
平衡機能障礙者	-	-	-	-	-	-	-	-	-
聲音機能或語言機能障礙者*	6	100.0	65.7	34.3	34.3	-	-	-	-
肢體障礙者	70	100.0	74.4	25.6	14.5	11.1	2.9	5.3	2.9
智能障礙者*	27	100.0	66.9	33.1	26.1	7.0	-	3.0	4.0
重要器官失去功能者*	24	100.0	91.4	8.6	8.6	-	-	-	-
顏面損傷者*	5	100.0	37.2	62.8	21.3	41.5	18.6	22.9	-
失智症者*	2	100.0	55.2	44.8	44.8	-	-	-	-
自閉症者*	2	100.0	50.0	50.0	50.0	-	-	-	-
慢性精神病患者*	25	100.0	63.5	36.5	12.2	24.3	8.9	8.0	7.4
多重障礙者*	15	100.0	72.3	27.7	13.0	14.7	14.7	-	-
頑性(難治型)癲癇症者*	4	100.0	44.0	56.0	23.9	32.2	32.2	-	-
因罕見疾病而致身心功能障礙者*	1	100.0	100.0	-	-	-	-	-	-
其他障礙者*	5	100.0	79.9	20.1	20.1	-	-	-	-
新制類別無法對應舊制類別者*	3	100.0	38.8	61.2	61.2	-	-	-	-
新制身心障礙類別									
神經系統構造及精神、心智功能	69	100.0	61.1	38.9	23.9	14.9	6.3	4.2	4.4
眼、耳及相關構造與感官功能及疼痛	34	100.0	76.4	23.6	17.3	6.3	6.3	-	-
涉及聲音與言語構造及其功能*	5	100.0	78.6	21.4	21.4	-	-	-	-
循環、造血、免疫與呼吸系統構造及其功能*	13	100.0	100.0	-	-	-	-	-	-
消化、新陳代謝與內分泌系統*相關構造及其功能	3	100.0	100.0	-	-	-	-	-	-
泌尿與生殖系統相關構造及其功能*	7	100.0	84.3	15.7	15.7	-	-	-	-
神經、肌肉、骨骼之移動相關構造及其功能	70	100.0	74.4	25.6	14.5	11.1	2.9	5.3	2.9
皮膚與相關構造及其功能*	5	100.0	37.2	62.8	21.3	41.5	18.6	22.9	-
跨兩類別以上者*	11	100.0	73.1	26.9	18.1	8.8	8.8	-	-
其他*	6	100.0	85.3	14.7	14.7	-	-	-	-
身心障礙等級									
輕　度	110	100.0	67.0	33.0	21.0	12.0	6.2	3.0	2.9
中　度	79	100.0	76.2	23.8	12.9	10.9	4.2	4.1	2.5
重　度*	24	100.0	79.0	21.0	17.1	3.8	-	3.8	-
極重度*	10	100.0	89.8	10.2	10.2	-	-	-	-

註：*代表樣本數不足30人，此分析僅供參考。

表20 近2年在找工作或面試時，有沒有因為身心障礙問題受到不平等的對待 -按工作狀況分(就業者)

單位：人；%

項目別	總計		沒有找工作或面試	有找工作或面試	求職時遭遇不平等對待之情形				
	人數	百分比			沒有遇到不平等對待	有遇到不平等對待	遇到不平等對待之頻率		
							經常	偶爾	很少
總計	223	100.0	72.5	27.5	17.3	10.2	4.5	3.3	2.3
行業別									
農、林、漁、牧業*	3	100.0	100.0	-	-	-	-	-	-
礦業及土石採取業	-	-	-	-	-	-	-	-	-
製造業	31	100.0	74.4	25.6	14.3	11.3	4.2	3.4	3.7
電力及燃氣供應業*	1	100.0	-	100.0	100.0	-	-	-	-
用水供應及污染整治業*	5	100.0	80.4	19.6	-	19.6	19.6	-	-
營造工程業*	13	100.0	92.1	7.9	-	7.9	-	-	7.9
批發及零售業*	26	100.0	86.3	13.7	7.8	5.9	3.8	2.1	-
運輸及倉儲業*	8	100.0	100.0	-	-	-	-	-	-
住宿及餐飲業*	13	100.0	46.5	53.5	20.5	33.0	17.7	6.6	8.7
出版影音及資通訊業*	6	100.0	71.6	28.4	-	28.4	28.4	-	-
金融及保險業*	6	100.0	100.0	-	-	-	-	-	-
不動產業	-	-	-	-	-	-	-	-	-
專業、科學及技術服務業*	10	100.0	80.2	19.8	10.5	9.3	-	9.3	-
支援服務業*	11	100.0	24.5	75.5	38.9	36.6	-	27.7	8.9
公共行政及國防；強制性社會安全*	17	100.0	79.9	20.1	20.1	-	-	-	-
教育業*	16	100.0	65.8	34.2	27.0	7.3	7.3	-	-
醫療保健及社會工作服務業*	11	100.0	62.7	37.3	28.6	8.7	-	8.7	-
藝術、娛樂及休閒服務業*	2	100.0	55.5	44.5	44.5	-	-	-	-
其他服務業	44	100.0	68.0	32.0	25.6	6.3	4.2	-	2.2
職業別									
民意代表、主管及經理人員*	15	100.0	96.7	3.3	3.3	-	-	-	-
專業人員*	12	100.0	53.7	46.3	37.6	8.7	-	8.7	-
技術員及助理專業人員*	17	100.0	86.5	13.5	3.9	9.6	9.6	-	-
事務支援人員	45	100.0	75.5	24.5	20.1	4.4	2.3	2.1	-
服務及銷售工作人員	44	100.0	69.9	30.1	20.0	10.1	1.9	5.6	2.6
農林漁牧業生產人員*	1	100.0	100.0	-	-	-	-	-	-
技藝有關工作人員*	9	100.0	89.8	10.2	-	10.2	-	-	10.2
機械設備操作及組裝人員*	18	100.0	77.5	22.5	16.5	6.0	-	-	6.0
基層技術工及勞力工	62	100.0	62.5	37.5	19.3	18.3	10.6	4.6	3.1
工作身分									
雇主*	12	100.0	96.0	4.0	4.0	-	-	-	-
自營作業者	32	100.0	87.1	12.9	9.5	3.4	3.4	-	-
受私人僱用	137	100.0	65.9	34.1	19.3	14.9	5.7	5.4	3.8
受政府僱用	35	100.0	71.5	28.5	25.1	3.4	3.4	-	-
無酬家屬工作者*	7	100.0	100.0	-	-	-	-	-	-
工作型態									
全職工作者	179	100.0	71.0	29.0	18.3	10.7	4.6	3.8	2.3
非全職工作者	44	100.0	78.9	21.1	13.3	7.8	4.3	1.2	2.3

註：*代表樣本數不足30人，此分析僅供參考。

表21 身心障礙者在目前工作場所之工作年資-按基本特性分(就業者)

單位：人；%

項目別	總計		未滿1年	1年~未滿3年	3年~未滿5年	5年~未滿10年	10年~未滿15年	15年~未滿20年	20年及以上	平均年資(年)
	人數	百分比								
總計	223	100.0	11.2	18.0	13.0	15.8	11.8	6.7	23.5	4.1
性別										
男	146	100.0	10.5	18.9	14.5	15.9	10.0	6.9	23.3	4.1
女	77	100.0	12.7	16.2	9.8	15.6	15.5	6.4	23.9	4.2
身分別										
一般人口	222	100.0	10.8	18.1	13.0	15.9	11.8	6.8	23.6	4.1
原住民*	1	100.0	100.0	-	-	-	-	-	-	1.0
新住民(大陸港澳配偶)	-	-	-	-	-	-	-	-	-	.
新住民(非大陸港澳之外籍配偶)	-	-	-	-	-	-	-	-	-	.
年齡別										
15-24歲*	10	100.0	29.9	39.1	20.6	10.3	-	-	-	2.1
25-34歲*	26	100.0	4.5	40.7	22.4	12.9	19.5	-	-	3.0
35-44歲	50	100.0	20.7	19.9	14.2	20.6	12.9	9.9	1.9	3.2
45-54歲	61	100.0	5.1	17.5	13.8	17.5	14.9	6.6	24.6	4.4
55-64歲	76	100.0	9.0	5.4	6.8	13.4	7.8	8.3	49.5	5.3
教育程度										
不識字	-	-	-	-	-	-	-	-	-	.
自修(識字)*	1	100.0	-	-	100.0	-	-	-	-	3.0
國小*	11	100.0	19.8	-	7.9	8.0	-	8.7	55.5	5.2
國中、初中*	25	100.0	12.9	15.4	15.8	11.3	4.0	12.9	27.7	4.3
高中、高職	97	100.0	14.7	22.6	11.0	20.2	14.1	1.9	15.5	3.6
專科	37	100.0	5.2	6.1	14.3	6.8	19.8	5.3	42.4	5.2
大學	41	100.0	5.1	24.3	14.8	23.0	8.0	12.0	12.8	3.9
研究所以上*	11	100.0	11.3	19.4	10.8	-	9.2	18.0	31.4	4.6
婚姻狀況										
未婚	102	100.0	13.6	30.6	11.0	17.8	12.9	3.0	11.1	3.4
有配偶或同居	94	100.0	9.6	6.3	14.5	13.0	12.8	7.5	36.3	4.8
離婚或分居*	24	100.0	4.5	12.1	16.8	16.6	4.3	16.1	29.5	4.7
喪偶*	3	100.0	36.1	-	-	30.5	-	33.4	-	3.6

註：*代表樣本數不足30人，此分析僅供參考。

表22 身心障礙者在目前工作場所之工作年資-按障礙類別及等級分(就業者)

單位：人；%

項目別	總計		未滿1年	1年~未滿3年	3年~未滿5年	5年~未滿10年	10年~未滿15年	15年~未滿20年	20年及以上	平均年資(年)
	人數	百分比								
總計	223	100.0	11.2	18.0	13.0	15.8	11.8	6.7	23.5	4.1
舊制身心障礙類別										
視覺障礙者*	14	100.0	7.0	15.8	7.1	21.3	21.1	14.1	13.6	4.3
聽覺機能障礙者*	20	100.0	10.3	10.6	21.2	14.0	10.2	9.5	24.3	4.3
平衡機能障礙者	-	-	-	-	-	-	-	-	-	.
聲音機能或語言機能障礙者*	6	100.0	15.5	-	17.9	31.9	-	16.6	18.1	4.2
肢體障礙者	70	100.0	8.3	12.2	11.3	15.9	11.8	2.8	37.7	4.7
智能障礙者*	27	100.0	12.7	26.5	14.0	21.5	15.6	3.3	6.4	3.4
重要器官失去功能者*	24	100.0	8.9	9.1	16.7	-	12.2	24.2	29.0	4.9
顏面損傷者*	5	100.0	-	44.2	-	18.7	18.5	-	18.6	3.9
失智症者*	2	100.0	44.8	-	-	55.2	-	-	-	2.7
自閉症者*	2	100.0	-	50.0	-	-	50.0	-	-	3.5
慢性精神病患者*	25	100.0	20.5	32.6	11.7	15.1	7.4	4.4	8.4	3.0
多重障礙者*	15	100.0	20.3	22.0	20.4	17.7	7.2	-	12.3	3.2
頑性(難治型)癲癇症者*	4	100.0	-	32.2	-	-	22.0	-	45.9	5.0
因罕見疾病而致身心功能障礙者*	1	100.0	-	-	-	-	-	-	100.0	7.0
其他障礙者*	5	100.0	-	19.8	-	24.7	-	-	55.5	5.3
新制類別無法對應舊制類別者*	3	100.0	-	61.2	-	38.8	-	-	-	2.8
新制身心障礙類別										
神經系統構造及精神、心智功能	69	100.0	15.0	33.1	10.0	20.0	11.4	3.0	7.4	3.2
眼、耳及相關構造與感官功能及疼痛	34	100.0	8.9	12.7	15.4	17.0	14.6	11.3	20.0	4.3
涉及聲音與言語構造及其功能*	5	100.0	18.5	-	21.4	18.5	-	19.9	21.7	4.3
循環、造血、免疫與呼吸系統構造及其功能*	13	100.0	-	8.5	23.1	-	16.5	23.1	28.8	5.1
消化、新陳代謝與內分泌系統相關構造及其功能*	3	100.0	-	-	-	-	-	69.0	31.0	6.3
泌尿與生殖系統相關構造及其功能*	7	100.0	27.9	14.6	14.6	-	-	11.1	31.8	3.9
神經、肌肉、骨骼之移動相關構造及其功能	70	100.0	8.3	12.2	11.3	15.9	11.8	2.8	37.7	4.7
皮膚與相關構造及其功能*	5	100.0	-	44.2	-	18.7	18.5	-	18.6	3.9
跨兩類別以上者*	11	100.0	20.1	-	28.3	16.4	18.1	-	17.0	3.8
其他*	6	100.0	-	14.5	-	18.1	-	-	67.4	5.7
身心障礙等級										
輕　度	110	100.0	11.4	24.7	12.4	15.1	8.5	7.1	20.8	3.9
中　度	79	100.0	9.1	10.6	13.8	18.2	16.2	6.2	26.0	4.4
重　度*	24	100.0	12.4	13.8	9.4	14.9	14.4	4.5	30.6	4.4
極重度*	10	100.0	20.6	9.5	19.9	9.4	9.5	10.3	20.7	3.9

註：*代表樣本數不足30人，此分析僅供參考。

表23 身心障礙者在目前工作場所之工作年資-按工作狀況分(就業者)

單位：人；%

項目別	總計		未滿1年	1年~未滿3年	3年~未滿5年	5年~未滿10年	10年~未滿15年	15年~未滿20年	20年及以上	平均年資(年)
	人數	百分比								
總計	223	100.0	11.2	18.0	13.0	15.8	11.8	6.7	23.5	4.1
行業別										
農、林、漁、牧業*	3	100.0	32.1	-	32.7	-	-	-	35.2	3.8
礦業及土石採取業	-	-	-	-	-	-	-	-	-	.
製造業	31	100.0	7.1	7.6	7.6	30.8	14.4	6.6	26.0	4.6
電力及燃氣供應業*	1	100.0	-	100.0	-	-	-	-	-	2.0
用水供應及污染整治業*	5	100.0	19.6	-	-	17.6	-	62.8	-	4.7
營造工程業*	13	100.0	15.6	27.9	22.3	-	8.7	-	25.5	3.6
批發及零售業*	26	100.0	8.7	5.9	3.8	43.1	12.6	-	26.0	4.5
運輸及倉儲業*	8	100.0	10.9	27.3	27.6	-	-	-	34.3	3.9
住宿及餐飲業*	13	100.0	38.4	31.1	-	6.7	16.5	7.3	-	2.5
出版影音及資通訊業*	6	100.0	-	-	-	-	-	37.9	62.1	6.6
金融及保險業*	6	100.0	-	-	-	-	16.2	16.8	67.0	6.5
不動產業	-	-	-	-	-	-	-	-	-	.
專業、科學及技術服務業*	10	100.0	-	9.9	22.8	19.6	9.3	8.6	29.8	4.7
支援服務業*	11	100.0	36.5	30.3	8.0	-	-	8.1	17.1	2.9
公共行政及國防；強制性社會安全*	17	100.0	-	33.7	5.4	6.7	8.7	6.5	38.9	4.7
教育業*	16	100.0	7.6	7.3	15.1	18.5	24.0	12.2	15.3	4.4
醫療保健及社會工作服務業*	11	100.0	8.4	21.0	9.4	9.4	27.1	-	24.7	4.2
藝術、娛樂及休閒服務業*	2	100.0	-	100.0	-	-	-	-	-	2.0
其他服務業	44	100.0	10.2	21.6	26.2	13.8	11.3	2.1	14.9	3.6
職業別										
民意代表、主管及經理人員*	15	100.0	-	3.2	6.6	13.9	6.6	6.6	63.1	6.0
專業人員*	12	100.0	10.3	17.7	18.8	-	25.5	17.0	10.7	4.1
技術員及助理專業人員*	17	100.0	5.8	13.2	7.8	34.4	-	6.9	31.9	4.6
事務支援人員	45	100.0	2.3	14.3	15.4	9.2	18.4	8.4	32.1	4.8
服務及銷售工作人員	44	100.0	13.7	26.9	12.2	20.9	4.5	4.8	17.1	3.6
農林漁牧業生產人員*	1	100.0	-	-	-	-	-	-	100.0	7.0
技藝有關工作人員*	9	100.0	22.3	-	34.8	-	-	20.6	22.4	4.1
機械設備操作及組裝人員*	18	100.0	11.6	-	21.7	33.5	-	5.6	27.6	4.4
基層技術工及勞力工	62	100.0	18.3	27.2	8.0	13.2	19.0	3.4	10.9	3.4
工作身分										
雇主*	12	100.0	-	-	16.6	25.7	-	-	57.7	5.6
自營作業者	32	100.0	-	4.9	12.7	12.2	6.3	18.8	45.1	5.6
受私人僱用	137	100.0	16.4	21.6	14.2	14.1	13.8	4.3	15.5	3.6
受政府僱用	35	100.0	3.6	22.5	9.7	14.1	15.5	8.8	25.9	4.5
無酬家屬工作者*	7	100.0	16.4	16.8	-	54.2	-	-	12.6	3.6
工作型態										
全職工作者	179	100.0	10.9	18.3	12.5	13.9	12.8	7.7	23.9	4.2
非全職工作者	44	100.0	12.3	16.8	15.0	23.6	7.6	2.8	21.9	3.9

註：*代表樣本數不足30人，此分析僅供參考。

表24 身心障礙者發生身心障礙後做過幾份工作-按基本特性分(就業者)

單位：人；%

項目別	總計		1份	2份	3份	4份及以上	不記得	平均工作數
	人數	百分比						
總計	223	100.0	43.0	12.2	12.6	24.1	8.1	2.7
性別								
男	146	100.0	43.0	9.9	11.5	24.2	11.4	2.6
女	77	100.0	43.0	17.0	14.9	23.8	1.2	2.8
身分別								
一般人口	222	100.0	43.2	12.3	12.7	23.7	8.1	2.7
原住民*	1	100.0	-	-	-	100.0	-	6.0
新住民(大陸港澳配偶)	-	-	-	-	-	-	-	.
新住民(非大陸港澳之外籍配偶)	-	-	-	-	-	-	-	.
年齡別								
15-24歲*	10	100.0	50.3	29.2	10.3	-	10.3	1.6
25-34歲*	26	100.0	47.6	12.0	13.2	24.3	3.0	2.5
35-44歲	50	100.0	27.0	6.8	15.8	37.8	12.6	3.4
45-54歲	61	100.0	38.3	13.6	10.5	29.4	8.2	3.0
55-64歲	76	100.0	54.2	12.3	12.2	14.8	6.5	2.2
教育程度								
不識字	-	-	-	-	-	-	-	.
自修(識字)*	1	100.0	100.0	-	-	-	-	1.0
國小*	11	100.0	53.7	16.2	9.7	10.2	10.3	2.4
國中、初中*	25	100.0	48.8	4.0	15.4	14.7	17.1	2.5
高中、高職	97	100.0	40.1	16.7	13.2	20.2	9.9	2.6
專科	37	100.0	49.8	15.2	11.9	23.2	-	2.5
大學	41	100.0	36.7	6.9	14.4	37.4	4.7	3.1
研究所以上*	11	100.0	41.3	-	-	50.6	8.1	3.2
婚姻狀況								
未婚	102	100.0	33.0	16.1	16.6	27.4	7.0	2.9
有配偶或同居	94	100.0	50.2	8.5	10.0	24.1	7.1	2.6
離婚或分居*	24	100.0	54.2	8.5	7.5	12.5	17.3	2.3
喪偶*	3	100.0	69.5	30.5	-	-	-	1.3

註：*代表樣本數不足30人，此分析僅供參考。

表25 身心障礙者發生身心障礙後做過幾份工作-按障礙類別及等級分(就業者)

單位：人；%

項目別	總計		1份	2份	3份	4份及以上	不記得	平均工作數
	人數	百分比						
總計	223	100.0	43.0	12.2	12.6	24.1	8.1	2.7
舊制身心障礙類別								
視覺障礙者*	14	100.0	43.5	-	20.6	28.7	7.1	2.6
聽覺機能障礙者*	20	100.0	48.2	6.0	20.5	20.4	4.9	2.7
平衡機能障礙者	-	-	-	-	-	-	-	.
聲音機能或語言機能障礙者*	6	100.0	65.7	-	-	34.3	-	3.0
肢體障礙者	70	100.0	31.8	12.6	11.5	35.6	8.5	3.4
智能障礙者*	27	100.0	50.6	18.4	9.4	10.5	11.2	1.9
重要器官失去功能者*	24	100.0	70.9	7.8	4.7	9.4	7.2	1.5
顏面損傷者*	5	100.0	18.5	-	-	81.5	-	4.5
失智症者*	2	100.0	-	-	-	-	100.0	.
自閉症者*	2	100.0	100.0	-	-	-	-	1.0
慢性精神病患者*	25	100.0	39.4	16.9	16.3	19.4	8.0	2.4
多重障礙者*	15	100.0	35.2	11.8	21.2	23.5	8.2	3.1
頑性(難治型)癲癇症者*	4	100.0	22.0	78.0	-	-	-	1.8
因罕見疾病而致身心功能障礙者*	1	100.0	100.0	-	-	-	-	1.0
其他障礙者*	5	100.0	60.2	19.8	-	20.1	-	2.6
新制類別無法對應舊制類別者*	3	100.0	-	31.7	38.8	29.6	-	3.3
新制身心障礙類別								
神經系統構造及精神、心智功能	69	100.0	42.5	18.1	12.9	16.8	9.7	2.4
眼、耳及相關構造與感官功能及疼痛	34	100.0	46.3	3.6	20.6	23.8	5.8	2.7
涉及聲音與言語構造及其功能*	5	100.0	78.6	-	-	21.4	-	1.6
循環、造血、免疫與呼吸系統構造及其功能*	13	100.0	77.1	7.5	-	8.5	6.9	1.4
消化、新陳代謝與內分泌系統相關構造及其功能*	3	100.0	100.0	-	-	-	-	1.0
泌尿與生殖系統相關構造及其功能*	7	100.0	57.5	12.2	14.6	15.7	-	1.9
神經、肌肉、骨骼之移動相關構造及其功能	70	100.0	31.8	12.6	11.5	35.6	8.5	3.4
皮膚與相關構造及其功能*	5	100.0	18.5	-	-	81.5	-	4.5
跨兩類別以上者*	11	100.0	26.6	16.3	21.4	16.3	19.4	2.7
其他*	6	100.0	70.8	14.5	-	14.7	-	2.2
身心障礙等級								
輕　度	110	100.0	44.7	13.0	10.7	24.4	7.2	2.7
中　度	79	100.0	37.8	12.2	14.2	26.8	9.0	2.9
重　度*	24	100.0	48.3	9.8	12.8	20.7	8.3	2.4
極重度*	10	100.0	50.1	9.4	19.9	10.2	10.4	1.9

註：*代表樣本數不足30人，此分析僅供參考。

表26 身心障礙者發生身心障礙後做過幾份工作-按工作狀況分(就業者)

單位：人；%

項目別	總計		1份	2份	3份	4份及以上	不記得	平均工作數
	人數	百分比						
總計	223	100.0	43.0	12.2	12.6	24.1	8.1	2.7
行業別								
農、林、漁、牧業*	3	100.0	-	35.2	-	32.1	32.7	5.8
礦業及土石採取業	-	-	-	-	-	-	-	.
製造業	31	100.0	37.8	12.6	16.1	23.7	9.7	2.9
電力及燃氣供應業*	1	100.0	-	-	100.0	-	-	3.0
用水供應及污染整治業*	5	100.0	80.4	-	19.6	-	-	1.4
營造工程業*	13	100.0	40.0	3.6	17.3	7.9	31.3	2.1
批發及零售業*	26	100.0	51.1	11.3	3.7	22.1	11.8	2.4
運輸及倉儲業*	8	100.0	77.3	22.7	-	-	-	1.2
住宿及餐飲業*	13	100.0	40.9	9.8	30.5	13.5	5.2	2.5
出版影音及資通訊業*	6	100.0	36.3	19.2	-	44.5	-	3.3
金融及保險業*	6	100.0	66.5	16.0	-	17.5	-	1.7
不動產業	-	-	-	-	-	-	-	.
專業、科學及技術服務業*	10	100.0	38.9	-	32.6	19.8	8.7	3.0
支援服務業*	11	100.0	17.7	26.9	17.8	29.4	8.2	3.0
公共行政及國防；強制性社會安全*	17	100.0	43.1	11.7	-	45.2	-	3.3
教育業*	16	100.0	27.9	13.4	14.2	44.5	-	3.7
醫療保健及社會工作服務業*	11	100.0	27.2	-	28.3	44.5	-	3.4
藝術、娛樂及休閒服務業*	2	100.0	55.5	44.5	-	-	-	1.4
其他服務業	44	100.0	50.0	13.1	7.4	19.4	10.1	2.3
職業別								
民意代表、主管及經理人員*	15	100.0	73.0	9.9	-	10.0	7.2	1.6
專業人員*	12	100.0	20.3	-	17.0	55.3	7.4	3.8
技術員及助理專業人員*	17	100.0	24.6	10.4	20.9	44.1	-	3.2
事務支援人員	45	100.0	45.4	6.5	14.0	32.1	2.0	3.0
服務及銷售工作人員	44	100.0	48.0	13.8	19.6	14.0	4.5	2.4
農林漁牧業生產人員*	1	100.0	-	100.0	-	-	-	2.0
技藝有關工作人員*	9	100.0	43.0	13.5	12.0	10.2	21.3	2.1
機械設備操作及組裝人員*	18	100.0	40.3	16.1	10.4	16.3	16.8	3.1
基層技術工及勞力工	62	100.0	41.6	15.6	7.8	22.3	12.8	2.5
工作身分								
雇主*	12	100.0	53.8	8.1	8.8	12.1	17.3	2.0
自營作業者	32	100.0	66.6	8.1	9.3	9.8	6.2	1.7
受私人僱用	137	100.0	35.0	14.5	14.6	25.8	10.2	2.9
受政府僱用	35	100.0	39.2	11.4	9.4	40.0	-	3.2
無酬家屬工作者*	7	100.0	88.4	-	11.6	-	-	1.2
工作型態								
全職工作者	179	100.0	41.9	10.1	12.3	27.2	8.4	2.8
非全職工作者	44	100.0	47.5	20.8	13.8	11.2	6.6	2.1

註：*代表樣本數不足30人，此分析僅供參考。

表27 身心障礙者有工作以來，從事短期工作之情形-按基本特性分(就業者)

單位：人；%

項目別	總計		沒有從事短期工作	有從事短期工作	從事短期工作之份數				
	人數	百分比			1份	2份	3份	4份及以上	平均份數
總計	128	100.0	50.8	49.2	36.6	15.3	24.5	23.6	2.8
性別									
男	84	100.0	53.4	46.6	33.8	16.9	21.7	27.7	3.0
女	44	100.0	45.4	54.6	41.4	12.7	29.3	16.6	2.5
身分別									
一般人口	127	100.0	51.2	48.8	37.1	15.6	23.4	23.9	2.8
原住民*	1	100.0	-	100.0	-	-	100.0	-	3.0
新住民(大陸港澳配偶)	-	-	-	-	-	-	-	-	.
新住民(非大陸港澳之外籍配偶)	-	-	-	-	-	-	-	-	.
年齡別									
15-24歲*	5	100.0	20.9	79.1	47.7	26.2	-	26.1	2.0
25-34歲*	14	100.0	36.4	63.6	38.5	36.9	24.6	-	1.9
35-44歲	36	100.0	35.5	64.5	33.5	17.4	21.9	27.2	3.1
45-54歲	37	100.0	49.8	50.2	37.0	4.8	27.8	30.5	3.0
55-64歲	36	100.0	79.2	20.8	35.9	-	40.7	23.4	3.4
教育程度									
不識字	-	-	-	-	-	-	-	-	.
自修(識字)	-	-	-	-	-	-	-	-	.
國小*	5	100.0	57.2	42.8	-	-	64.5	35.5	4.1
國中、初中*	13	100.0	30.3	69.7	54.3	-	-	45.7	3.6
高中、高職	60	100.0	55.0	45.0	49.1	6.0	26.5	18.4	2.4
專科*	19	100.0	64.3	35.7	35.0	28.1	37.0	-	2.0
大學*	25	100.0	40.3	59.7	7.2	34.3	27.5	31.0	3.6
研究所以上*	6	100.0	53.6	46.4	63.5	36.5	-	-	1.4
婚姻狀況									
未婚	69	100.0	43.6	56.4	28.1	20.4	27.5	23.9	2.9
有配偶或同居	47	100.0	61.6	38.4	47.4	10.2	22.2	20.2	2.5
離婚或分居*	11	100.0	45.9	54.1	55.8	-	13.7	30.5	3.4
喪偶*	1	100.0	100.0	-	-	-	-	-	.

註：*代表樣本數不足30人，此分析僅供參考。

表28 身心障礙者有工作以來，從事短期工作之情形-按障礙類別及等級分(就業者)

單位：人；%

項目別	總計		沒有從事短期工作	有從事短期工作	從事短期工作之次數				
	人數	百分比			1份	2份	3份	4份及以上	平均份數
總計	128	100.0	50.8	49.2	36.6	15.3	24.5	23.6	2.8
舊制身心障礙類別									
視覺障礙者*	8	100.0	51.2	48.8	74.5	-	-	25.5	1.8
聽覺機能障礙者*	10	100.0	38.7	61.3	66.9	-	33.1	-	1.7
平衡機能障礙者	-	-	-	-	-	-	-	-	.
聲音機能或語言機能障礙者*	2	100.0	52.2	47.8	-	-	-	100.0	5.0
肢體障礙者	48	100.0	64.9	35.1	23.9	19.1	28.3	28.7	3.5
智能障礙者*	14	100.0	53.4	46.6	63.3	-	17.8	19.0	1.9
重要器官失去功能者*	7	100.0	46.7	53.3	23.2	28.5	25.2	23.2	2.5
顏面損傷者*	4	100.0	22.8	77.2	-	70.3	29.7	-	2.3
失智症者*	2	100.0	55.2	44.8	-	-	-	100.0	10.0
自閉症者	-	-	-	-	-	-	-	-	.
慢性精神病患者*	15	100.0	26.3	73.7	26.8	16.5	40.1	16.6	2.5
多重障礙者*	10	100.0	30.9	69.1	42.3	14.1	12.1	31.5	3.7
頑性(難治型)癲癇症者*	3	100.0	100.0	-	-	-	-	-	.
因罕見疾病而致身心功能障礙者	-	-	-	-	-	-	-	-	.
其他障礙者*	2	100.0	49.6	50.4	100.0	-	-	-	1.0
新制類別無法對應舊制類別者*	3	100.0	31.7	68.3	-	56.8	-	43.2	3.7
新制身心障礙類別									
神經系統構造及精神、心智功能	41	100.0	38.6	61.4	36.2	12.9	24.2	26.7	2.8
眼、耳及相關構造與感官功能及疼痛*	18	100.0	44.1	55.9	69.7	-	20.8	9.5	1.7
涉及聲音與言語構造及其功能*	1	100.0	100.0	-	-	-	-	-	.
循環、造血、免疫與呼吸系統構造及其功能*	3	100.0	-	100.0	30.2	37.1	32.8	-	2.0
消化、新陳代謝與內分泌系統相關構造及其功能	-	-	-	-	-	-	-	-	.
泌尿與生殖系統相關構造及其功能*	3	100.0	100.0	-	-	-	-	-	.
神經、肌肉、骨骼之移動相關構造及其功能	48	100.0	64.9	35.1	23.9	19.1	28.3	28.7	3.5
皮膚與相關構造及其功能*	4	100.0	22.8	77.2	-	70.3	29.7	-	2.3
跨兩類別以上者*	8	100.0	37.7	62.3	22.0	19.2	16.4	42.4	4.3
其他*	2	100.0	49.6	50.4	100.0	-	-	-	1.0
身心障礙等級									
輕　度	62	100.0	48.5	51.5	42.7	12.8	17.5	27.0	2.8
中　度	49	100.0	45.9	54.1	31.8	18.2	35.1	14.9	2.6
重　度*	12	100.0	68.0	32.0	27.0	23.2	23.2	26.6	2.5
極重度*	5	100.0	79.2	20.8	-	-	-	100.0	10.0

註：*代表樣本數不足30人，此分析僅供參考。

表29 身心障礙者有工作以來，從事短期工作之情形-按工作狀況分(就業者)

單位：人；%

項目別	總計		沒有從事短期工作	有從事短期工作	從事短期工作之次數				
	人數	百分比			1份	2份	3份	4份及以上	平均份數
總計	128	100.0	50.8	49.2	36.6	15.3	24.5	23.6	2.8
行業別									
農、林、漁、牧業*	3	100.0	67.9	32.1	-	-	100.0	-	3.0
礦業及土石採取業	-	-	-	-	-	-	-	-	.
製造業*	20	100.0	41.9	58.1	51.0	-	4.0	45.0	3.5
電力及燃氣供應業*	1	100.0	100.0	-	-	-	-	-	.
用水供應及污染整治業*	1	100.0	-	100.0	-	100.0	-	-	2.0
營造工程業*	8	100.0	60.4	39.6	100.0	-	-	-	1.0
批發及零售業*	13	100.0	57.3	42.7	17.7	28.3	18.1	35.8	3.3
運輸及倉儲業*	2	100.0	100.0	-	-	-	-	-	.
住宿及餐飲業*	8	100.0	22.5	77.5	88.6	-	-	11.4	2.0
出版影音及資通訊業*	4	100.0	42.6	57.4	-	44.2	55.8	-	2.6
金融及保險業*	2	100.0	100.0	-	-	-	-	-	.
不動產業	-	-	-	-	-	-	-	-	.
專業、科學及技術服務業*	6	100.0	70.6	29.4	48.3	-	-	51.7	4.6
支援服務業*	9	100.0	31.8	68.2	15.6	17.3	67.2	-	2.5
公共行政及國防；強制性社會安全*	9	100.0	55.1	44.9	48.2	51.8	-	-	1.5
教育業*	11	100.0	63.8	36.2	30.0	-	70.0	-	2.4
醫療保健及社會工作服務業*	8	100.0	47.8	52.2	-	30.6	47.3	22.1	2.9
藝術、娛樂及休閒服務業*	1	100.0	100.0	-	-	-	-	-	.
其他服務業*	22	100.0	43.6	56.4	26.1	13.8	15.8	44.3	3.5
職業別									
民意代表、主管及經理人員*	5	100.0	38.5	61.5	19.7	-	40.0	40.3	3.0
專業人員*	9	100.0	58.2	41.8	47.1	27.2	25.7	-	1.8
技術員及助理專業人員*	13	100.0	63.4	36.6	46.3	-	53.7	-	2.1
事務支援人員*	24	100.0	58.8	41.2	32.8	19.0	20.6	27.6	3.0
服務及銷售工作人員*	23	100.0	39.4	60.6	21.9	34.4	21.4	22.3	2.7
農林漁牧業生產人員*	1	100.0	100.0	-	-	-	-	-	.
技藝有關工作人員*	5	100.0	42.7	57.3	68.7	-	31.3	-	1.6
機械設備操作及組裝人員*	11	100.0	44.5	55.5	33.8	-	-	66.2	4.8
基層技術工及勞力工	37	100.0	49.3	50.7	44.6	10.6	22.8	22.0	2.8
工作身分									
雇主*	6	100.0	56.3	56.3	19.7	-	40.0	40.3	3.0
自營作業者*	11	100.0	63.5	63.5	72.0	-	28.0	-	1.6
受私人僱用	90	100.0	45.6	46.4	34.8	18.1	17.8	29.3	3.1
受政府僱用*	20	100.0	60.4	59.5	39.1	12.8	48.1	-	2.1
無酬家屬工作者*	1	100.0	100.0	100.0	-	-	-	-	.
工作型態									
全職工作者	104	100.0	44.3	55.7	34.9	15.9	25.2	24.1	2.9
非全職工作者*	24	100.0	80.1	19.9	65.9	11.7	-	22.4	2.2

註：*代表樣本數不足30人，此分析僅供參考。

表30 身心障礙者離開上一份工作之原因-按基本特性分(就業者)

單位：人；%

項目別	人數	交通困難(含費用)	待遇太低	被無故減薪	工作受到差別待遇	工作場所停業或業務緊縮	季節性或臨時性工作結束	被解僱
總計	128	1.5	17.8	1.6	7.2	14.0	5.6	2.3
性別								
男	84	2.3	18.7	1.3	6.0	15.0	3.6	3.5
女	44	-	15.9	2.1	9.6	12.0	9.9	-
身分別								
一般人口	127	1.6	17.9	1.6	7.2	14.2	5.7	2.4
原住民*	1	-	-	-	-	-	-	-
新住民(大陸港澳配偶)	-	-	-	-	-	-	-	-
新住民(非大陸港澳之外籍配偶)	-	-	-	-	-	-	-	-
年齡別								
15-24歲*	5	-	-	-	-	-	18.9	-
25-34歲*	14	-	33.6	-	7.9	7.4	7.9	-
35-44歲	36	2.8	16.8	3.0	14.1	11.3	2.8	2.7
45-54歲	37	2.7	21.0	2.5	5.0	21.5	7.9	5.7
55-64歲	36	-	12.0	-	2.9	14.8	3.2	-
教育程度								
不識字	-	-	-	-	-	-	-	-
自修(識字)	-	-	-	-	-	-	-	-
國小*	5	-	-	-	-	-	-	-
國中、初中*	13	-	6.5	-	-	15.4	15.9	-
高中、高職	60	-	12.5	1.5	6.5	21.7	5.2	3.3
專科*	19	-	26.6	-	5.6	-	-	5.6
大學*	25	7.7	29.6	4.3	8.6	12.2	3.2	-
研究所以上*	6	-	31.8	-	33.0	-	18.3	-
婚姻狀況								
未婚	69	1.4	15.3	1.6	6.0	20.2	2.8	3.0
有配偶或同居	47	-	19.8	1.8	10.7	6.6	9.0	2.0
離婚或分居*	11	9.2	26.3	-	-	8.4	9.2	-
喪偶*	1	-	-	-	-	-	-	-

註1：本題為複選題。

註2：*代表樣本數不足30人，此分析僅供參考。

表30 身心障礙者離開上一份工作之原因-按基本特性分(就業者)(續1)

單位：人；%

項目別	結束參加政府臨時性就業服務方案	受傷或生病無法工作	體力無法勝任	工作負擔重	工作場所欠缺無障礙設施	工作技能無法勝任	工作場所缺少人力支持	工作性質與興趣不合
總計	1.5	9.7	9.5	8.8	-	3.1	1.3	8.3
性別								
男	1.2	8.0	7.4	11.0	-	1.3	1.0	6.6
女	2.3	13.4	14.1	4.3	-	6.9	2.1	12.0
身分別								
一般人口	1.6	9.1	9.6	8.9	-	3.1	1.3	8.4
原住民	-	100.0	-	-	-	-	-	-
新住民(大陸港澳配偶)	-	-	-	-	-	-	-	-
新住民(非大陸港澳之外籍配偶)	-	-	-	-	-	-	-	-
年齡別								
15-24歲	-	-	-	41.4	-	-	-	-
25-34歲	-	-	9.3	-	-	-	5.6	28.4
35-44歲	-	9.6	5.1	8.9	-	2.8	-	8.5
45-54歲	-	11.8	2.6	10.4	-	2.7	2.5	-
55-64歲	5.6	13.6	22.9	5.3	-	5.7	-	9.3
教育程度								
不識字	-	-	-	-	-	-	-	-
自修(識字)	-	-	-	-	-	-	-	-
國小	-	42.8	-	17.8	-	17.2	-	22.2
國中、初中	-	15.4	14.3	9.3	-	8.3	-	8.3
高中、高職	1.6	7.1	8.2	10.0	-	1.8	2.9	8.0
專科	5.5	19.4	16.4	-	-	5.2	-	11.2
大學	-	1.8	9.4	9.1	-	-	-	6.5
研究所以上	-	-	-	13.8	-	-	-	-
婚姻狀況								
未婚	-	7.6	7.5	12.4	-	2.9	1.2	5.9
有配偶或同居	4.2	8.5	14.9	5.8	-	2.4	1.8	11.7
離婚或分居	-	28.6	-	-	-	-	-	10.1
喪偶	-	-	-	-	-	100.0	-	-

表30 身心障礙者離開上一份工作之原因-按基本特性分(就業者)(續完)

單位：人；%

項目別	與主管或同事人際關係問題	個人技能無法有效發揮	結婚或生育	照顧家人無法工作	想自行創業	準備就業考試	準備升學	其他
總計	11.3	3.4	0.4	5.2	1.9	1.6	-	6.3
性別								
男	9.0	2.7	0.5	4.3	2.9	-	-	8.2
女	16.0	4.9	-	7.1	-	4.9	-	2.3
身分別								
一般人口	11.3	3.5	0.4	5.3	2.0	1.6	-	6.3
原住民	-	-	-	-	-	-	-	-
新住民(大陸港澳配偶)	-	-	-	-	-	-	-	-
新住民(非大陸港澳之外籍配偶)	-	-	-	-	-	-	-	-
年齡別								
15-24歲	60.5	-	-	-	-	-	-	-
25-34歲	19.2	7.9	-	-	-	7.3	-	5.6
35-44歲	8.3	6.4	-	2.9	-	2.5	-	6.0
45-54歲	10.8	-	-	2.5	2.8	-	-	8.3
55-64歲	3.0	2.5	1.4	13.4	4.3	-	-	5.9
教育程度								
不識字	-	-	-	-	-	-	-	-
自修(識字)	-	-	-	-	-	-	-	-
國小	-	17.2	-	-	-	-	-	-
國中、初中	9.3	-	-	7.6	-	-	-	6.7
高中、高職	15.1	-	0.8	2.3	2.6	-	-	6.9
專科	10.0	-	-	11.8	-	-	-	5.2
大學	9.4	13.7	-	8.2	3.8	3.6	-	4.3
研究所以上	-	-	-	-	-	16.9	-	16.1
婚姻狀況								
未婚	16.6	3.3	-	1.6	-	2.9	-	2.8
有配偶或同居	6.4	2.7	1.0	11.9	3.1	-	-	9.0
離婚或分居	-	-	-	-	9.3	-	-	16.5
喪偶	-	100.0	-	-	-	-	-	-

表31 身心障礙者離開上一份工作之原因-按障礙類別及等級分(就業者)

單位：人；%

項目別	人數	交通困難(含費用)	待遇太低	被無故減薪	工作受到差別待遇	工作場所停業或業務緊縮	季節性或臨時性工作結束	被解僱
總計	128	1.5	17.8	1.6	7.2	14.0	5.6	2.3
舊制身心障礙類別								
視覺障礙者*	8	-	25.0	-	-	25.1	-	12.4
聽覺機能障礙者*	10	-	41.6	-	29.8	-	19.8	9.5
平衡機能障礙者	-	-	-	-	-	-	-	-
聲音機能或語言機能障礙者*	2	-	-	-	-	-	-	-
肢體障礙者	48	2.0	17.4	-	-	18.2	4.2	1.9
智能障礙者*	14	-	27.2	6.2	20.0	13.4	8.1	-
重要器官失去功能者*	7	-	12.4	-	29.5	-	-	-
顏面損傷者*	4	-	22.9	-	-	22.8	-	-
失智症者*	2	-	-	-	-	44.8	-	-
自閉症者	-	-	-	-	-	-	-	-
慢性精神病患者*	15	-	14.7	7.1	6.6	13.2	6.1	-
多重障礙者*	10	-	-	-	-	11.2	8.4	-
頑性(難治型)癲癇症者*	3	-	-	-	-	28.2	-	-
因罕見疾病而致身心功能障礙者	-	-	-	-	-	-	-	-
其他障礙者*	2	-	-	-	-	-	-	-
新制類別無法對應舊制類別者*	3	29.6	-	-	-	-	-	-
新制身心障礙類別								
神經系統構造及精神、心智功能	41	2.4	15.2	4.9	9.5	13.0	5.2	-
眼、耳及相關構造與感官功能及疼痛*	18	-	34.5	-	17.1	10.7	11.3	10.8
涉及聲音與言語構造及其功能*	1	-	-	-	-	-	-	-
循環、造血、免疫與呼吸系統構造及其功能*	3	-	-	-	30.2	-	-	-
消化、新陳代謝與內分泌系統相關構造及其功能	-	-	-	-	-	-	-	-
泌尿與生殖系統相關構造及其功能*	3	-	-	-	36.8	-	-	-
神經、肌肉、骨骼之移動相關構造及其功能	48	2.0	17.4	-	-	18.2	4.2	1.9
皮膚與相關構造及其功能*	4	-	22.9	-	-	22.8	-	-
跨兩類別以上者*	8	-	10.9	-	-	13.7	10.2	-
其他*	2	-	-	-	-	-	-	-
身心障礙等級								
輕　度	62	1.5	19.8	3.2	6.1	15.7	5.1	1.6
中　度	49	2.2	16.8	-	8.8	15.0	6.3	-
重　度*	12	-	10.9	-	-	8.8	8.7	16.6
極重度*	5	-	18.9	-	20.4	-	-	-

註1：本題為複選題。

註2：*代表樣本數不足30人，此分析僅供參考。

表31 身心障礙者離開上一份工作之原因-按障礙類別及等級分(就業者)(續1)

單位：人；%

項目別	結束參加政府臨時性就業服務方案	受傷或生病無法工作	體力無法勝任	工作負擔重	工作場所欠缺無障礙設施	工作技能無法勝任	工作場所缺少人力支持	工作性質與興趣不合
總計	1.5	9.7	9.5	8.8	-	3.1	1.3	8.3
舊制身心障礙類別								
視覺障礙者	12.6	-	12.6	-	-	-	-	12.3
聽覺機能障礙者	-	-	-	-	-	-	-	10.8
平衡機能障礙者	-	-	-	-	-	-	-	-
聲音機能或語言機能障礙者	-	-	47.8	-	-	-	-	-
肢體障礙者	1.9	10.1	14.8	2.2	-	4.1	-	11.1
智能障礙者	-	-	-	21.7	-	6.2	6.2	-
重要器官失去功能者	-	16.0	13.4	25.8	-	-	-	-
顏面損傷者	-	-	-	-	-	-	-	26.1
失智症者	-	-	-	-	-	-	-	-
自閉症者	-	-	-	-	-	-	-	-
慢性精神病患者	-	25.9	-	6.1	-	6.5	-	15.2
多重障礙者	-	-	18.1	30.9	-	-	-	-
頑性(難治型)癲癇症者	-	30.6	-	-	-	-	41.2	-
因罕見疾病而致身心功能障礙者	-	-	-	-	-	-	-	-
其他障礙者	-	49.6	-	-	-	-	-	-
新制類別無法對應舊制類別者	-	31.7	-	38.8	-	-	-	-
新制身心障礙類別								
神經系統構造及精神、心智功能	-	14.2	6.9	13.1	-	4.7	4.2	6.0
眼、耳及相關構造與感官功能及疼痛	5.4	-	5.4	-	-	-	-	11.5
涉及聲音與言語構造及其功能	-	-	-	-	-	-	-	-
循環、造血、免疫與呼吸系統構造及其功能	-	-	32.8	30.2	-	-	-	-
消化、新陳代謝與內分泌系統相關構造及其功能	-	-	-	-	-	-	-	-
泌尿與生殖系統相關構造及其功能	-	34.4	-	28.8	-	-	-	-
神經、肌肉、骨骼之移動相關構造及其功能	1.9	10.1	14.8	2.2	-	4.1	-	11.1
皮膚與相關構造及其功能	-	-	-	-	-	-	-	26.1
跨兩類別以上者	-	-	-	37.7	-	-	-	-
其他	-	49.6	-	-	-	-	-	-
身心障礙等級								
輕　度	-	12.6	7.0	7.1	-	4.9	2.7	10.6
中　度	2.0	5.3	14.3	9.8	-	1.9	-	8.5
重　度	8.6	7.4	8.6	8.1	-	-	-	-
極重度	-	19.1	-	20.8	-	-	-	-

表31 身心障礙者離開上一份工作之原因-按障礙類別及等級分(就業者)(續完)

單位：人；%

項目別	與主管或同事人際關係問題	個人技能無法有效發揮	結婚或生育	照顧家人無法工作	想自行創業	準備就業考試	準備升學	其他
總計	11.3	3.4	0.4	5.2	1.9	1.6	-	6.3
舊制身心障礙類別								
視覺障礙者	-	-	-	-	-	-	-	11.6
聽覺機能障礙者	22.4	10.8	-	8.1	-	-	-	9.5
平衡機能障礙者	-	-	-	-	-	-	-	-
聲音機能或語言機能障礙者	-	-	-	52.2	-	-	-	-
肢體障礙者	7.6	2.2	-	6.4	2.1	1.9	-	6.3
智能障礙者	22.5	6.2	-	-	-	-	-	-
重要器官失去功能者	-	-	-	-	-	15.2	-	-
顏面損傷者	28.2	-	-	-	-	-	-	-
失智症者	-	-	-	-	-	-	-	55.2
自閉症者	-	-	-	-	-	-	-	-
慢性精神病患者	6.1	-	-	6.6	6.1	-	-	7.1
多重障礙者	22.4	12.7	-	-	-	-	-	9.1
頑性(難治型)癲癇症者	-	-	-	-	-	-	-	-
因罕見疾病而致身心功能障礙者	-	-	-	-	-	-	-	-
其他障礙者	-	-	50.4	50.4	50.4	-	-	-
新制類別無法對應舊制類別者	38.8	-	-	-	-	-	-	-
新制身心障礙類別								
神經系統構造及精神、心智功能	13.3	2.2	-	2.6	2.4	-	-	7.1
眼、耳及相關構造與感官功能及疼痛	12.8	6.2	-	4.6	-	-	-	10.4
涉及聲音與言語構造及其功能	-	-	-	100.0	-	-	-	-
循環、造血、免疫與呼吸系統構造及其功能	-	-	-	-	-	37.1	-	-
消化、新陳代謝與內分泌系統相關構造及其功能	-	-	-	-	-	-	-	-
泌尿與生殖系統相關構造及其功能	-	-	-	-	-	-	-	-
神經、肌肉、骨骼之移動相關構造及其功能	7.6	2.2	-	6.4	2.1	1.9	-	6.3
皮膚與相關構造及其功能	28.2	-	-	-	-	-	-	-
跨兩類別以上者	27.4	15.5	-	-	-	-	-	-
其他	-	-	50.4	50.4	50.4	-	-	-
身心障礙等級								
輕　度	8.1	1.8	-	6.8	-	-	-	8.3
中　度	13.3	4.4	1.0	3.2	5.3	4.3	-	5.9
重　度	14.9	-	-	7.4	-	-	-	-
極重度	20.8	20.8	-	-	-	-	-	-

表32 身心障礙者離開上一份工作之原因-按工作狀況分(就業者)

單位：人；%

項目別	人數	交通困難（含費用）	待遇太低	被無故減薪	工作受到差別待遇	工作場所停業或業務緊縮	季節性或臨時性工作結束	被解僱
總計	128	1.5	17.8	1.6	7.2	14.0	5.6	2.3
行業別								
農、林、漁、牧業*	3	-	-	-	32.1	32.7	-	-
礦業及土石採取業	-	-	-	-	-	-	-	-
製造業*	20	5.5	23.1	-	4.9	14.1	5.4	-
電力及燃氣供應業*	1	-	-	-	-	-	-	-
用水供應及污染整治業*	1	-	100.0	-	100.0	-	-	-
營造工程業*	8	-	12.8	-	12.8	-	26.5	-
批發及零售業*	13	7.7	9.0	-	-	23.9	7.6	-
運輸及倉儲業*	2	-	-	-	-	-	-	-
住宿及餐飲業*	8	-	27.9	11.2	11.2	23.2	-	-
出版影音及資通訊業*	4	-	-	-	-	12.6	-	-
金融及保險業*	2	-	-	-	-	-	-	-
不動產業	-	-	-	-	-	-	-	-
專業、科學及技術服務業*	6	-	-	-	14.2	31.8	-	-
支援服務業*	9	-	-	-	-	34.3	-	-
公共行政及國防；強制性社會安全*	9	-	44.3	-	-	22.7	-	-
教育業*	11	-	38.9	-	20.6	-	17.2	-
醫療保健及社會工作服務業*	8	-	12.9	12.9	-	11.0	-	11.6
藝術、娛樂及休閒服務業*	1	-	-	-	-	-	-	-
其他服務業*	22	-	14.5	-	4.6	4.2	5.1	8.9
職業別								
民意代表、主管及經理人員*	5	-	-	-	-	-	-	-
專業人員*	9	-	10.8	-	22.1	-	12.3	-
技術員及助理專業人員*	13	-	12.8	-	-	20.4	6.8	7.9
事務支援人員*	24	3.9	25.6	4.6	4.2	16.5	-	-
服務及銷售工作人員*	23	-	14.9	-	4.5	8.7	4.1	-
農林漁牧業生產人員*	1	-	-	-	-	-	-	-
技藝有關工作人員*	5	-	19.1	-	-	-	39.4	-
機械設備操作及組裝人員*	11	9.4	26.8	-	-	18.9	9.3	-
基層技術工及勞力工	37	-	17.4	2.3	13.4	19.7	3.0	5.4
工作身分								
雇主*	6	-	18.4	-	-	-	-	-
自營作業者*	11	-	9.5	-	17.6	18.3	-	-
受私人僱用	90	2.2	16.9	1.0	5.4	15.4	5.8	3.3
受政府僱用*	20	-	26.4	5.4	11.5	10.3	9.6	-
無酬家屬工作者*	1	-	-	-	-	-	-	-
工作型態								
全職工作者	104	1.9	17.5	1.9	7.6	14.2	6.9	2.9
非全職工作者*	24	-	19.4	-	5.3	13.4	-	-

註1：本題為複選題。

註2：*代表樣本數不足30人，此分析僅供參考。

表32 身心障礙者離開上一份工作之原因-按工作狀況分(就業者)(續1)

單位：人；%

項目別	結束參加政府臨時性就業服務方案	受傷或生病無法工作	體力無法勝任	工作負擔重	工作場所欠缺無障礙設施	工作技能無法勝任	工作場所缺少人力支持	工作性質與興趣不合
總計	1.5	9.7	9.5	8.8	-	3.1	1.3	8.3
行業別								
農、林、漁、牧業	-	-	-	-	-	-	-	35.2
礦業及土石採取業	-	-	-	-	-	-	-	-
製造業	-	11.4	10.1	-	-	5.5	-	5.3
電力及燃氣供應業	-	-	-	-	-	-	-	-
用水供應及污染整治業	-	-	-	-	-	-	-	-
營造工程業	-	33.6	-	-	-	-	-	14.2
批發及零售業	-	-	15.4	-	-	9.0	-	-
運輸及倉儲業	-	52.2	-	47.8	-	-	-	-
住宿及餐飲業	-	-	11.5	11.2	-	-	11.2	16.6
出版影音及資通訊業	-	25.4	30.1	32.0	-	-	-	-
金融及保險業	-	-	52.3	-	-	47.7	-	-
不動產業	-	-	-	-	-	-	-	-
專業、科學及技術服務業	-	16.7	-	14.2	-	-	-	-
支援服務業	-	22.7	-	10.2	-	-	-	-
公共行政及國防；強制性社會安全	-	-	-	9.6	-	-	-	-
教育業	16.9	8.8	17.0	-	-	-	-	18.9
醫療保健及社會工作服務業	-	-	15.9	-	-	-	-	11.8
藝術、娛樂及休閒服務業	-	100.0	-	-	-	-	-	-
其他服務業	-	2.8	9.1	25.1	-	3.9	3.8	12.9
職業別								
民意代表、主管及經理人員	-	11.9	24.6	-	-	-	-	-
專業人員	-	-	-	9.3	-	-	-	21.2
技術員及助理專業人員	-	14.7	8.6	9.2	-	-	-	-
事務支援人員	8.1	12.0	12.4	-	-	3.9	-	9.5
服務及銷售工作人員	-	9.0	23.0	5.4	-	-	3.7	7.1
農林漁牧業生產人員	-	-	-	-	-	-	-	100.0
技藝有關工作人員	-	17.9	-	-	-	-	-	-
機械設備操作及組裝人員	-	10.1	17.2	8.2	-	9.4	-	-
基層技術工及勞力工	-	8.3	-	19.0	-	5.3	2.3	9.6
工作身分								
雇主	-	18.9	17.5	-	-	-	-	-
自營作業者	-	4.3	19.2	18.4	-	10.4	-	10.4
受私人僱用	-	11.0	9.1	9.3	-	2.1	1.9	8.2
受政府僱用	9.4	4.9	4.9	4.3	-	4.5	-	10.5
無酬家屬工作者	-	-	-	-	-	-	-	-
工作型態								
全職工作者	1.9	6.8	8.8	9.0	-	3.0	0.8	9.1
非全職工作者	-	23.2	12.8	7.9	-	3.8	3.6	4.9

表32 身身心障礙者離開上一份工作之原因-按工作狀況分(就業者)(續完)

單位：人；%

項目別	與主管或同事人際關係問題	個人技能無法有效發揮	結婚或生育	照顧家人無法工作	想自行創業	準備就業考試	準備升學	其他
總計	11.3	3.4	0.4	5.2	1.9	1.6	-	6.3
行業別								
農、林、漁、牧業	-	-	-	-	-	-	-	35.2
礦業及土石採取業	-	-	-	-	-	-	-	-
製造業	6.7	5.9	2.5	2.5	2.5	-	-	11.0
電力及燃氣供應業	-	-	-	-	-	100.0	-	-
用水供應及污染整治業	-	-	-	-	-	-	-	-
營造工程業	12.3	-	-	-	-	-	-	-
批發及零售業	12.1	-	-	-	8.4	-	-	14.3
運輸及倉儲業	-	-	-	-	-	-	-	-
住宿及餐飲業	-	-	-	11.3	-	-	-	26.2
出版影音及資通訊業	-	-	-	-	-	-	-	-
金融及保險業	-	-	-	-	-	-	-	-
不動產業	-	-	-	-	-	-	-	-
專業、科學及技術服務業	-	20.1	-	33.9	-	-	-	-
支援服務業	32.8	-	-	-	-	-	-	-
公共行政及國防；強制性社會安全	-	-	-	11.9	-	11.5	-	10.9
教育業	17.6	10.1	-	-	-	-	-	-
醫療保健及社會工作服務業	12.0	-	-	12.0	-	-	-	-
藝術、娛樂及休閒服務業	-	-	-	-	-	-	-	-
其他服務業	20.8	3.9	-	4.6	4.3	-	-	-
職業別								
民意代表、主管及經理人員	-	-	12.1	12.1	63.5	-	-	-
專業人員	10.9	-	-	11.3	-	11.4	-	10.8
技術員及助理專業人員	-	19.6	-	-	-	-	-	17.0
事務支援人員	3.6	-	-	8.8	-	3.8	-	3.9
服務及銷售工作人員	16.1	-	-	12.9	-	-	-	4.9
農林漁牧業生產人員	-	-	-	-	-	-	-	100.0
技藝有關工作人員	41.9	-	-	-	-	-	-	-
機械設備操作及組裝人員	-	-	-	-	-	-	-	-
基層技術工及勞力工	17.5	5.5	-	-	-	-	-	4.7
工作身分								
雇主	-	-	8.6	27.6	45.2	-	-	-
自營作業者	-	-	-	9.6	-	-	-	19.0
受私人僱用	13.8	3.6	-	2.3	-	-	-	5.5
受政府僱用	9.8	5.6	-	5.4	-	9.7	-	4.9
無酬家屬工作者	-	-	-	100.0	-	-	-	-
工作型態								
全職工作者	13.2	3.4	0.5	3.6	2.4	1.9	-	6.9
非全職工作者	2.3	3.8	-	12.7	-	-	-	3.6

表33 身心障礙者目前從事之行業-按基本特性分(就業者)

單位：人；%

項目別	總計		農林漁牧業	礦業及土石採取業	製造業	電力及燃氣供應業	用水供應及污染整治業	營建工程業	批發及零售業	運輸及倉儲業
	人數	百分比								
總計	223	100.0	1.4	-	13.5	0.4	2.4	5.9	11.3	3.9
性別										
男	146	100.0	2.1	-	13.7	-	3.5	8.7	10.0	5.1
女	77	100.0	-	-	12.9	1.3	-	-	14.2	1.4
身分別										
一般人口	222	100.0	1.4	-	13.5	0.4	2.4	5.9	11.4	4.0
原住民*	1	100.0	-	-	-	-	-	-	-	-
新住民(大陸港澳配偶)	-	-	-	-	-	-	-	-	-	-
新住民(非大陸港澳之外籍配偶)	-	-	-	-	-	-	-	-	-	-
年齡別										
15-24歲*	10	100.0	-	-	20.9	-	-	-	10.3	-
25-34歲*	26	100.0	-	-	2.1	-	-	-	16.5	9.7
35-44歲	50	100.0	2.0	-	24.6	1.9	3.9	2.9	5.9	-
45-54歲	61	100.0	-	-	11.8	-	1.7	12.8	11.0	3.6
55-64歲	76	100.0	2.8	-	10.4	-	3.1	5.8	13.4	5.3
教育程度										
不識字	-	-	-	-	-	-	-	-	-	-
自修(識字)*	1	100.0	-	-	-	-	-	-	-	-
國小*	11	100.0	-	-	19.6	-	-	10.3	19.0	-
國中、初中*	25	100.0	-	-	19.3	-	9.0	8.2	7.8	11.8
高中、高職	97	100.0	3.3	-	14.6	-	1.9	6.5	14.1	3.5
專科	37	100.0	-	-	9.5	-	-	8.3	11.2	2.6
大學	41	100.0	-	-	12.8	2.3	2.5	1.1	8.4	3.4
研究所以上*	11	100.0	-	-	-	-	-	-	-	-
婚姻狀況										
未婚	102	100.0	1.0	-	12.7	0.9	2.1	1.6	9.6	3.6
有配偶或同居	94	100.0	2.3	-	13.9	-	2.3	10.0	12.3	2.1
離婚或分居*	24	100.0	-	-	16.6	-	3.9	8.9	16.3	12.8
喪偶*	3	100.0	-	-	-	-	-	-	-	-

註：*代表樣本數不足30人，此分析僅供參考。

表33 身心障礙者目前從事之行業-按基本特性分(就業者)(續完)

單位：人；%

項目別	住宿及餐飲業	出版影音及資通訊業	金融及保險業	不動產業	專業、科學及技術服務業	支援服務業	公共行政及國防；強制性社會安全	教育業	醫療保健及社會工作服務業	藝術、娛樂及休閒服務業	其他服務業
總計	5.8	2.4	2.6	-	4.6	4.8	7.4	7.2	5.3	1.0	20.0
性別											
男	3.9	2.1	2.0	-	4.2	2.7	8.5	4.3	6.6	1.5	21.1
女	9.9	3.1	4.1	-	5.3	9.1	5.2	13.2	2.6	-	17.7
身分別											
一般人口	5.9	2.4	2.7	-	4.6	4.4	7.4	7.2	5.4	1.0	20.1
原住民	-	-	-	-	-	100.0	-	-	-	-	-
新住民(大陸港澳配偶)	-	-	-	-	-	-	-	-	-	-	-
新住民(非大陸港澳之外籍配偶)	-	-	-	-	-	-	-	-	-	-	-
年齡別											
15-24歲	19.2	-	-	-	-	-	-	-	-	-	49.6
25-34歲	8.4	-	-	-	3.6	4.1	8.2	12.7	9.0	4.4	21.4
35-44歲	4.0	2.2	-	-	4.6	9.2	9.4	4.4	6.2	2.0	16.9
45-54歲	8.3	1.6	3.4	-	4.8	3.4	13.1	7.4	-	-	17.2
55-64歲	2.2	4.5	5.3	-	5.4	3.9	2.8	8.0	8.1	-	19.0
教育程度											
不識字	-	-	-	-	-	-	-	-	-	-	-
自修(識字)	-	-	-	-	-	-	-	-	-	-	100.0
國小	-	8.7	-	-	-	17.9	-	-	-	-	24.5
國中、初中	7.4	-	-	-	3.9	-	-	-	-	-	32.6
高中、高職	9.4	0.4	2.0	-	-	8.1	2.0	3.1	6.6	2.3	22.3
專科	-	2.4	7.9	-	2.8	-	16.3	14.5	5.4	-	19.0
大學	4.9	5.3	2.5	-	15.0	2.1	13.6	7.4	8.7	-	9.8
研究所以上	-	9.3	-	-	18.4	-	28.6	43.7	-	-	-
婚姻狀況											
未婚	6.5	1.1	1.9	-	4.9	7.5	8.1	6.5	5.5	2.2	24.2
有配偶或同居	3.6	3.6	2.0	-	5.5	3.2	7.6	10.0	5.5	-	16.0
離婚或分居	8.0	-	8.3	-	-	-	4.2	-	4.6	-	16.5
喪偶	36.1	33.4	-	-	-	-	-	-	-	-	30.5

表34 身心障礙者目前從事之行業-按障礙類別及等級分(就業者)

單位：人；%

項目別	總計		農林漁牧業	礦業及土石採取業	製造業	電力及燃氣供應業	用水供應及污染整治業	營建工程業	批發及零售業	運輸及倉儲業
	人數	百分比								
總計	223	100.0	1.4	-	13.5	0.4	2.4	5.9	11.3	3.9
舊制身心障礙類別										
視覺障礙者*	14	100.0	-	-	6.9	-	-	7.1	14.1	7.1
聽覺機能障礙者*	20	100.0	4.9	-	25.7	-	-	5.4	4.5	9.5
平衡機能障礙者	-	-	-	-	-	-	-	-	-	-
聲音機能或語言機能障礙者*	6	100.0	-	-	34.5	-	15.5	15.5	-	-
肢體障礙者	70	100.0	2.9	-	15.5	1.3	-	2.9	14.0	5.2
智能障礙者*	27	100.0	-	-	6.3	-	3.3	3.6	16.1	-
重要器官失去功能者*	24	100.0	-	-	8.7	-	5.1	18.3	7.5	3.9
顏面損傷者*	5	100.0	-	-	18.7	-	-	-	22.9	-
失智症者*	2	100.0	-	-	-	-	-	-	55.2	-
自閉症者*	2	100.0	-	-	-	-	-	-	-	-
慢性精神病患者*	25	100.0	-	-	8.3	-	8.3	3.7	7.6	4.0
多重障礙者*	15	100.0	-	-	14.3	-	-	6.4	6.3	-
頑性(難治型)癲癇症者*	4	100.0	-	-	22.0	-	-	-	-	-
因罕見疾病而致身心功能障礙者*	1	100.0	-	-	-	-	-	-	-	-
其他障礙者*	5	100.0	-	-	44.8	-	-	19.8	18.5	-
新制類別無法對應舊制類別者*	3	100.0	-	-	-	-	-	-	29.6	-
新制身心障礙類別										
神經系統構造及精神、心智功能	69	100.0	-	-	11.0	-	4.4	2.8	11.9	1.5
眼、耳及相關構造與感官功能及疼痛	34	100.0	2.9	-	18.1	-	-	6.1	8.4	8.5
涉及聲音與言語構造及其功能*	5	100.0	-	-	21.7	-	18.5	18.5	-	-
循環、造血、免疫與呼吸系統構造及其功能*	13	100.0	-	-	-	-	-	16.5	14.4	-
消化、新陳代謝與內分泌系統相關構造及其功能*	3	100.0	-	-	-	-	40.5	-	-	-
泌尿與生殖系統相關構造及其功能*	7	100.0	-	-	15.9	-	-	30.5	-	12.2
神經、肌肉、骨骼之移動相關構造及其功能	70	100.0	2.9	-	15.5	1.3	-	2.9	14.0	5.2
皮膚與相關構造及其功能*	5	100.0	-	-	18.7	-	-	-	22.9	-
跨兩類別以上者*	11	100.0	-	-	8.0	-	-	8.9	8.8	-
其他*	6	100.0	-	-	32.8	-	-	14.5	13.5	-
身心障礙等級										
輕　度	110	100.0	1.0	-	15.9	-	1.0	5.5	11.4	4.3
中　度	79	100.0	2.7	-	12.3	1.2	2.6	4.4	16.5	2.6
重　度*	24	100.0	-	-	7.0	-	4.1	-	-	8.7
極重度*	10	100.0	-	-	10.3	-	10.3	29.4	-	-

註：*代表樣本數不足30人，此分析僅供參考。

表34 身心障礙者目前從事之行業-按障礙類別及等級分(就業者)(續完)

單位：人；%

項目別	住宿及餐飲業	出版影音及資通訊業	金融及保險業	不動產業	專業、科學及技術服務業	支援服務業	公共行政及國防；強制性社會安全	教育業	醫療保健及社會工作服務業	藝術、娛樂及休閒服務業	其他服務業
總計	5.8	2.4	2.6	-	4.6	4.8	7.4	7.2	5.3	1.0	20.0
舊制身心障礙類別											
視覺障礙者	-	7.1	-	-	-	-	23.3	13.6	7.0	-	13.6
聽覺機能障礙者	4.2	-	-	-	-	-	9.9	11.7	-	-	24.2
平衡機能障礙者	-	-	-	-	-	-	-	-	-	-	-
聲音機能或語言機能障礙者	-	-	16.6	-	17.9	-	-	-	-	-	-
肢體障礙者	1.4	5.4	4.1	-	4.2	2.6	8.6	8.3	11.7	-	11.8
智能障礙者	7.0	-	-	-	-	10.4	-	7.6	4.1	4.5	37.1
重要器官失去功能者	3.9	-	7.8	-	7.2	3.5	8.3	9.2	-	-	16.7
顏面損傷者	-	18.6	-	-	-	-	18.5	-	-	-	21.3
失智症者	44.8	-	-	-	-	-	-	-	-	-	-
自閉症者	-	-	-	-	50.0	-	-	-	-	-	50.0
慢性精神病患者	13.2	-	-	-	7.7	15.7	-	-	4.3	-	27.1
多重障礙者	26.7	-	-	-	8.2	5.9	5.9	5.4	-	-	20.9
頑性(難治型)癲癇症者	-	-	-	-	-	-	22.0	-	-	-	56.0
因罕見疾病而致身心功能障礙者	-	-	-	-	-	-	100.0	-	-	-	-
其他障礙者	-	-	-	-	-	-	-	16.9	-	-	-
新制類別無法對應舊制類別者	-	-	-	-	-	-	-	-	-	31.7	38.8
新制身心障礙類別											
神經系統構造及精神、心智功能	13.0	-	-	-	4.3	10.1	0.8	3.1	3.3	3.3	30.5
眼、耳及相關構造與感官功能及疼痛	2.5	2.9	-	-	-	-	15.4	12.5	2.9	-	19.9
涉及聲音與言語構造及其功能	-	-	19.9	-	21.4	-	-	-	-	-	-
循環、造血、免疫與呼吸系統構造及其功能	7.5	-	15.0	-	6.9	-	8.5	8.1	-	-	23.1
消化、新陳代謝與內分泌系統相關構造及其功能	-	-	-	-	28.4	-	31.0	-	-	-	-
泌尿與生殖系統相關構造及其功能	-	-	-	-	-	11.1	-	15.7	-	-	14.6
神經、肌肉、骨骼之移動相關構造及其功能	1.4	5.4	4.1	-	4.2	2.6	8.6	8.3	11.7	-	11.8
皮膚與相關構造及其功能	-	18.6	-	-	-	-	18.5	-	-	-	21.3
跨兩類別以上者	10.1	-	-	-	11.4	8.1	8.2	7.5	-	-	29.0
其他	-	-	-	-	-	-	26.7	12.4	-	-	-
身心障礙等級											
輕　度	7.1	1.4	3.5	-	5.3	2.8	9.8	5.6	4.2	2.0	19.2
中　度	3.8	2.6	1.4	-	2.4	8.7	5.2	7.3	8.2	-	17.8
重　度	9.0	8.3	4.2	-	4.5	3.8	6.4	8.3	4.4	-	31.3
極重度	-	-	-	-	10.4	-	-	19.6	-	-	19.9

表35 身心障礙者目前從事之行業-按工作狀況分(就業者)

單位：人；%

項目別	總計		農林漁牧業	礦業及土石採取業	製造業	電力及燃氣供應業	用水供應及污染整治業	營建工程業	批發及零售業	運輸及倉儲業
	人數	百分比								
總計	223	100.0	1.4	-	13.5	0.4	2.4	5.9	11.3	3.9
行業別										
農、林、漁、牧業*	3	100.0	100.0	-	-	-	-	-	-	-
礦業及土石採取業	-	-	-	-	-	-	-	-	-	-
製造業	31	100.0	-	-	100.0	-	-	-	-	-
電力及燃氣供應業*	1	100.0	-	-	-	100.0	-	-	-	-
用水供應及污染整治業*	5	100.0	-	-	-	-	100.0	-	-	-
營造工程業*	13	100.0	-	-	-	-	-	100.0	-	-
批發及零售業*	26	100.0	-	-	-	-	-	-	100.0	-
運輸及倉儲業*	8	100.0	-	-	-	-	-	-	-	100.0
住宿及餐飲業*	13	100.0	-	-	-	-	-	-	-	-
出版影音及資通訊業*	6	100.0	-	-	-	-	-	-	-	-
金融及保險業*	6	100.0	-	-	-	-	-	-	-	-
不動產業	-	-	-	-	-	-	-	-	-	-
專業、科學及技術服務業*	10	100.0	-	-	-	-	-	-	-	-
支援服務業*	11	100.0	-	-	-	-	-	-	-	-
公共行政及國防；強制性社會安全*	17	100.0	-	-	-	-	-	-	-	-
教育業*	16	100.0	-	-	-	-	-	-	-	-
醫療保健及社會工作服務業*	11	100.0	-	-	-	-	-	-	-	-
藝術、娛樂及休閒服務業*	2	100.0	-	-	-	-	-	-	-	-
其他服務業	44	100.0	-	-	-	-	-	-	-	-
職業別										
民意代表、主管及經理人員*	15	100.0	-	-	11.9	-	-	18.6	19.9	-
專業人員*	12	100.0	-	-	8.3	-	-	-	-	-
技術員及助理專業人員*	17	100.0	-	-	16.6	-	-	13.0	12.6	6.4
事務支援人員	45	100.0	-	-	8.8	2.1	2.3	4.7	4.6	3.1
服務及銷售工作人員	44	100.0	-	-	-	-	2.6	-	27.2	2.3
農林漁牧業生產人員*	1	100.0	100.0	-	-	-	-	-	-	-
技藝有關工作人員*	9	100.0	-	-	23.7	-	-	33.3	-	-
機械設備操作及組裝人員*	18	100.0	5.7	-	61.4	-	5.1	-	-	5.7
基層技術工及勞力工	62	100.0	1.6	-	11.6	-	3.4	4.9	10.0	6.8
工作身分										
雇主*	12	100.0	-	-	14.5	-	-	16.8	24.2	-
自營作業者	32	100.0	3.5	-	5.9	-	3.8	5.3	18.9	3.2
受私人僱用	137	100.0	1.5	-	17.7	-	2.3	6.8	8.8	5.6
受政府僱用	35	100.0	-	-	3.2	2.7	2.7	-	-	-
無酬家屬工作者*	7	100.0	-	-	14.6	-	-	-	57.0	-
工作型態										
全職工作者	179	100.0	1.8	-	16.4	0.5	2.2	5.2	8.1	4.3
非全職工作者	44	100.0	-	-	1.3	-	2.8	8.6	24.4	2.4

註：*代表樣本數不足30人，此分析僅供參考。

表35 身心障礙者目前從事之行業-按工作狀況分(就業者)

單位：人；%

項目別	住宿及餐飲業	出版影音及資通訊業	金融及保險業	不動產業	專業、科學及技術服務業	支援服務業	公共行政及國防；強制性社會安全	教育業	醫療保健及社會工作服務業	藝術、娛樂及休閒服務業	其他服務業
總計	5.8	2.4	2.6	-	4.6	4.8	7.4	7.2	5.3	1.0	20.0
行業別											
農、林、漁、牧業	-	-	-	-	-	-	-	-	-	-	-
礦業及土石採取業	-	-	-	-	-	-	-	-	-	-	-
製造業	-	-	-	-	-	-	-	-	-	-	-
電力及燃氣供應業	-	-	-	-	-	-	-	-	-	-	-
用水供應及污染整治業	-	-	-	-	-	-	-	-	-	-	-
營造工程業	-	-	-	-	-	-	-	-	-	-	-
批發及零售業	-	-	-	-	-	-	-	-	-	-	-
運輸及倉儲業	-	-	-	-	-	-	-	-	-	-	-
住宿及餐飲業	100.0	-	-	-	-	-	-	-	-	-	-
出版影音及資通訊業	-	100.0	-	-	-	-	-	-	-	-	-
金融及保險業	-	-	100.0	-	-	-	-	-	-	-	-
不動產業	-	-	-	-	-	-	-	-	-	-	-
專業、科學及技術服務業	-	-	-	-	100.0	-	-	-	-	-	-
支援服務業	-	-	-	-	-	100.0	-	-	-	-	-
公共行政及國防；強制性社會安全	-	-	-	-	-	-	100.0	-	-	-	-
教育業	-	-	-	-	-	-	-	100.0	-	-	-
醫療保健及社會工作服務業	-	-	-	-	-	-	-	-	100.0	-	-
藝術、娛樂及休閒服務業	-	-	-	-	-	-	-	-	-	100.0	-
其他服務業	-	-	-	-	-	-	-	-	-	-	100.0
職業別											
民意代表、主管及經理人員	-	6.6	13.7	-	7.7	-	-	7.7	-	-	13.9
專業人員	-	-	8.3	-	16.4	-	17.7	32.1	17.2	-	-
技術員及助理專業人員	-	22.5	-	-	7.8	-	-	5.2	-	-	15.9
事務支援人員	-	2.0	4.4	-	10.8	1.9	25.5	15.7	6.8	-	7.3
服務及銷售工作人員	14.0	-	2.2	-	-	6.8	2.5	-	5.5	2.3	34.6
農林漁牧業生產人員	-	-	-	-	-	-	-	-	-	-	-
技藝有關工作人員	-	-	-	-	-	10.2	-	-	-	-	32.7
機械設備操作及組裝人員	-	-	-	-	-	-	10.5	-	6.1	-	5.5
基層技術工及勞力工	10.8	-	-	-	1.6	9.2	-	5.2	5.2	2.0	27.7
工作身分											
雇主	-	-	-	-	18.2	-	-	9.4	-	-	16.9
自營作業者	-	9.6	3.2	-	8.6	-	-	-	3.2	-	34.8
受私人僱用	8.8	1.7	2.1	-	3.1	7.8	0.8	2.3	7.1	0.7	22.9
受政府僱用	-	-	5.7	-	2.8	-	45.0	34.6	3.3	-	-
無酬家屬工作者	11.6	-	-	-	-	-	-	-	-	16.8	-
工作型態											
全職工作者	4.5	2.4	3.3	-	4.5	5.5	9.2	7.6	6.0	0.6	17.7
非全職工作者	11.2	2.4	-	-	4.7	2.0	-	5.4	2.6	2.9	29.4

表36 身心障礙者目前從事之職業-按基本特性分(就業者)

單位：人；%

項目別	總計		民意代表、主管及經理人員	專業人員	技術員及助理專業人員	事務支援人員	服務及銷售工作人員	農林漁牧業生產人員	技藝有關工作人員	機械設備操作及組裝人員	基層技術工及勞力工
	人數	百分比									
總計	223	100.0	6.5	5.3	7.1	20.0	19.6	0.5	4.2	8.2	28.6
性別											
男	146	100.0	7.7	4.8	8.6	15.7	17.5	0.7	5.5	10.8	28.5
女	77	100.0	3.9	6.4	4.0	28.9	24.0	-	1.3	2.8	28.7
身分別											
一般人口	222	100.0	6.5	5.4	7.2	20.1	19.7	0.5	3.7	8.2	28.7
原住民*	1	100.0	-	-	-	-	-	-	100.0	-	-
新住民(大陸港澳配偶)	-	-	-	-	-	-	-	-	-	-	-
新住民(非大陸港澳之外籍配偶)	-	-	-	-	-	-	-	-	-	-	-
年齡別											
15-24歲*	10	100.0	-	-	-	-	29.5	-	10.4	-	60.1
25-34歲*	26	100.0	-	7.9	-	21.7	23.8	-	-	-	46.5
35-44歲	50	100.0	0.9	8.5	11.2	18.9	12.2	-	1.9	16.6	29.8
45-54歲	61	100.0	1.7	4.1	9.3	26.2	21.5	-	5.2	10.1	21.8
55-64歲	76	100.0	17.0	4.0	6.7	18.6	20.0	1.5	5.4	5.6	21.2
教育程度											
不識字	-	-	-	-	-	-	-	-	-	-	-
自修(識字)*	1	100.0	-	-	-	-	100.0	-	-	-	-
國小*	11	100.0	8.7	-	-	-	37.3	-	-	10.2	43.9
國中、初中*	25	100.0	4.7	-	-	3.7	24.2	-	12.1	22.3	32.9
高中、高職	97	100.0	6.8	2.1	5.6	8.4	19.1	1.1	5.3	8.4	43.2
專科	37	100.0	5.7	5.5	5.4	49.9	13.9	-	2.6	2.8	14.1
大學	41	100.0	6.1	2.6	18.5	37.9	21.9	-	-	5.2	7.9
研究所以上*	11	100.0	10.3	62.7	9.3	17.7	-	-	-	-	-
婚姻狀況											
未婚	102	100.0	0.5	2.5	6.2	20.9	21.0	-	2.1	5.7	41.2
有配偶或同居	94	100.0	10.6	8.9	9.3	24.8	19.4	1.2	6.5	5.6	13.7
離婚或分居*	24	100.0	12.8	4.1	3.9	-	17.1	-	3.9	29.7	28.6
喪偶*	3	100.0	33.4	-	-	-	-	-	-	-	66.6

註：*代表樣本數不足30人，此分析僅供參考。

表37 身心障礙者目前從事之職業-按障礙類別及等級分(就業者)

單位：人；%

項目別	總計		民意代表、主管及經理人員	專業人員	技術員及助理專業人員	事務支援人員	服務及銷售工作人員	農林漁牧業生產人員	技藝有關工作人員	機械設備操作及組裝人員	基層技術工及勞力工
	人數	百分比									
總計	223	100.0	6.5	5.3	7.1	20.0	19.6	0.5	4.2	8.2	28.6
舊制身心障礙類別											
視覺障礙者*	14	100.0	-	6.9	21.3	36.9	20.8	-	7.1	-	7.0
聽覺機能障礙者*	20	100.0	-	4.9	4.9	11.0	17.8	-	15.9	10.2	35.2
平衡機能障礙者	-	-	-	-	-	-	-	-	-	-	-
聲音機能或語言機能障礙者*	6	100.0	-	34.5	15.5	-	-	-	-	50.0	-
肢體障礙者	70	100.0	8.6	4.4	7.2	27.7	20.0	1.5	2.8	11.6	16.2
智能障礙者*	27	100.0	-	-	-	-	11.9	-	-	6.6	81.4
重要器官失去功能者*	24	100.0	21.5	17.2	8.6	23.1	16.7	-	3.9	-	9.0
顏面損傷者*	5	100.0	-	-	37.3	18.5	44.2	-	-	-	-
失智症者*	2	100.0	-	-	-	-	-	-	-	-	100.0
自閉症者*	2	100.0	-	-	-	50.0	-	-	-	-	50.0
慢性精神病患者*	25	100.0	3.7	-	-	24.3	32.3	-	7.4	3.9	28.4
多重障礙者*	15	100.0	6.4	-	13.6	6.3	13.5	-	-	11.8	48.3
頑性(難治型)癲癇症者*	4	100.0	-	-	23.9	22.0	32.2	-	-	-	22.0
因罕見疾病而致身心功能障礙者*	1	100.0	-	-	-	100.0	-	-	-	-	-
其他障礙者*	5	100.0	39.8	16.9	-	-	18.5	-	-	-	24.7
新制類別無法對應舊制類別者*	3	100.0	-	-	-	29.6	70.4	-	-	-	-
新制身心障礙類別											
神經系統構造及精神、心智功能	69	100.0	1.4	-	0.9	12.7	24.3	-	2.7	6.9	51.2
眼、耳及相關構造與感官功能及疼痛	34	100.0	-	5.8	11.6	21.6	19.0	-	12.3	6.0	23.7
涉及聲音與言語構造及其功能*	5	100.0	-	41.3	18.5	-	-	-	-	40.2	-
循環、造血、免疫與呼吸系統構造及其功能*	13	100.0	21.9	23.5	7.5	16.5	23.1	-	7.5	-	-
消化、新陳代謝與內分泌系統相關構造及其功能*	3	100.0	-	-	-	59.5	-	-	-	-	40.5
泌尿與生殖系統相關構造及其功能*	7	100.0	31.8	15.7	14.6	11.1	14.6	-	-	-	12.2
神經、肌肉、骨骼之移動相關構造及其功能	70	100.0	8.6	4.4	7.2	27.7	20.0	1.5	2.8	11.6	16.2
皮膚與相關構造及其功能*	5	100.0	-	-	37.3	18.5	44.2	-	-	-	-
跨兩類別以上者*	11	100.0	8.9	-	18.9	16.8	-	-	-	8.2	47.2
其他*	6	100.0	29.2	12.4	-	26.7	13.5	-	-	-	18.1
身心障礙等級											
輕　度	110	100.0	2.9	4.5	6.1	21.7	20.9	1.0	1.9	9.3	31.7
中　度	79	100.0	8.9	7.4	6.2	19.5	14.6	-	8.1	7.7	27.6
重　度*	24	100.0	8.7	-	8.6	18.6	35.3	-	4.5	8.5	15.7
極重度*	10	100.0	20.7	10.2	19.9	9.5	9.5	-	-	-	30.2

註：*代表樣本數不足30人，此分析僅供參考。

表38 身心障礙者目前從事之職業-按工作狀況分(就業者)

單位：人；%

項目別	總計		民意代表、主管及經理人員	專業人員	技術員及助理專業人員	事務支援人員	服務及銷售工作人員	農林漁牧業生產人員	技藝有關工作人員	機械設備操作及組裝人員	基層技術工及勞力工
	人數	百分比									
總計	223	100.0	6.5	5.3	7.1	20.0	19.6	0.5	4.2	8.2	28.6
行業別											
農、林、漁、牧業*	3	100.0	-	-	-	-	-	35.2	-	32.7	32.1
礦業及土石採取業	-	-	-	-	-	-	-	-	-	-	-
製造業	31	100.0	5.7	3.3	8.8	13.0	-	-	7.3	37.4	24.5
電力及燃氣供應業*	1	100.0	-	-	-	100.0	-	-	-	-	-
用水供應及污染整治業*	5	100.0	-	-	-	19.6	21.5	-	-	17.6	41.3
營造工程業*	13	100.0	20.5	-	15.8	16.0	-	-	23.6	-	24.1
批發及零售業*	26	100.0	11.4	-	8.0	8.2	47.2	-	-	-	25.3
運輸及倉儲業*	8	100.0	-	-	11.6	15.7	11.6	-	-	11.8	49.3
住宿及餐飲業*	13	100.0	-	-	-	-	47.1	-	-	-	52.9
出版影音及資通訊業*	6	100.0	17.6	-	66.3	16.1	-	-	-	-	-
金融及保險業*	6	100.0	33.5	16.8	-	33.5	16.1	-	-	-	-
不動產業	-	-	-	-	-	-	-	-	-	-	-
專業、科學及技術服務業*	10	100.0	11.0	19.2	12.3	47.4	-	-	-	-	10.2
支援服務業*	11	100.0	-	-	-	8.1	27.8	-	8.9	-	55.3
公共行政及國防；強制性社會安全*	17	100.0	-	12.8	-	68.9	6.7	-	-	11.7	-
教育業*	16	100.0	7.0	23.8	5.1	43.5	-	-	-	-	20.6
醫療保健及社會工作服務業*	11	100.0	-	17.3	-	25.3	20.3	-	-	9.4	27.6
藝術、娛樂及休閒服務業*	2	100.0	-	-	-	-	44.5	-	-	-	55.5
其他服務業	44	100.0	4.5	-	5.7	7.3	33.9	-	6.8	2.3	39.6
職業別											
民意代表、主管及經理人員*	15	100.0	100.0	-	-	-	-	-	-	-	-
專業人員*	12	100.0	-	100.0	-	-	-	-	-	-	-
技術員及助理專業人員*	17	100.0	-	-	100.0	-	-	-	-	-	-
事務支援人員	45	100.0	-	-	-	100.0	-	-	-	-	-
服務及銷售工作人員	44	100.0	-	-	-	-	100.0	-	-	-	-
農林漁牧業生產人員*	1	100.0	-	-	-	-	-	100.0	-	-	-
技藝有關工作人員*	9	100.0	-	-	-	-	-	-	100.0	-	-
機械設備操作及組裝人員*	18	100.0	-	-	-	-	-	-	-	100.0	-
基層技術工及勞力工	62	100.0	-	-	-	-	-	-	-	-	100.0
工作身分											
雇主*	12	100.0	82.7	-	-	8.8	-	-	8.5	-	-
自營作業者	32	100.0	8.2	2.7	12.5	12.0	25.0	3.5	12.3	6.3	17.4
受私人僱用	137	100.0	1.4	3.8	8.1	13.3	23.2	-	3.1	8.2	39.0
受政府僱用	35	100.0	-	17.2	2.4	62.5	-	-	-	11.5	6.4
無酬家屬工作者*	7	100.0	-	-	-	-	52.2	-	-	14.6	33.2
工作型態											
全職工作者	179	100.0	7.3	6.0	7.3	23.2	15.7	0.6	5.2	10.2	24.5
非全職工作者	44	100.0	3.1	2.8	6.4	6.9	35.7	-	-	-	45.1

註：*代表樣本數不足30人，此分析僅供參考。

表39 身心障礙者主要工作身分-按基本特性分(就業者)

單位：人；%

項目別	總計		雇主	自營作業者	受私人僱用	受政府僱用	無酬家屬工作者
	人數	百分比					
總計	223	100.0	5.3	14.5	61.5	15.3	3.4
性別							
男	146	100.0	6.6	15.7	62.7	12.0	3.1
女	77	100.0	2.6	12.0	59.1	22.3	4.0
身分別							
一般人口	222	100.0	5.3	14.5	61.4	15.4	3.4
原住民*	1	100.0	-	-	100.0	-	-
新住民(大陸港澳配偶)	-	-	-	-	-	-	-
新住民(非大陸港澳之外籍配偶)	-	-	-	-	-	-	-
年齡別							
15-24歲*	10	100.0	-	-	89.7	-	10.3
25-34歲*	26	100.0	-	-	70.9	20.9	8.2
35-44歲	50	100.0	-	13.4	68.8	15.7	2.2
45-54歲	61	100.0	3.5	9.9	63.2	21.8	1.6
55-64歲	76	100.0	12.9	26.2	47.6	10.7	2.6
教育程度							
不識字	-	-	-	-	-	-	-
自修(識字)*	1	100.0	-	-	100.0	-	-
國小*	11	100.0	-	27.6	63.7	-	8.7
國中、初中*	25	100.0	4.7	32.2	63.1	-	-
高中、高職	97	100.0	5.6	9.5	74.3	3.9	6.8
專科	37	100.0	8.5	14.3	44.1	33.1	-
大學	41	100.0	2.4	13.5	55.8	28.4	-
研究所以上*	11	100.0	10.3	8.1	18.8	62.8	-
婚姻狀況							
未婚	102	100.0	-	8.6	71.6	16.3	3.5
有配偶或同居	94	100.0	10.4	18.8	50.1	16.5	4.2
離婚或分居*	24	100.0	8.5	20.2	62.9	8.4	-
喪偶*	3	100.0	-	33.4	66.6	-	-

註：*代表樣本數不足30人，此分析僅供參考。

表40 身心障礙者主要工作身分-按基本特性分(就業者)

單位：人；%

項目別	總計		雇主	自營作業者	受私人僱用	受政府僱用	無酬家屬工作者
	人數	百分比					
總計	223	100.0	5.3	14.5	61.5	15.3	3.4
舊制身心障礙類別							
視覺障礙者*	14	100.0	7.1	13.1	42.9	36.9	-
聽覺機能障礙者*	20	100.0	-	19.3	49.6	21.6	9.5
平衡機能障礙者	-	-	-	-	-	-	-
聲音機能或語言機能障礙者*	6	100.0	-	-	49.8	50.2	-
肢體障礙者	70	100.0	5.9	18.6	57.7	15.2	2.7
智能障礙者*	27	100.0	-	3.6	80.3	3.6	12.6
重要器官失去功能者*	24	100.0	12.6	29.3	44.8	13.3	-
顏面損傷者*	5	100.0	-	-	81.5	18.5	-
失智症者*	2	100.0	-	-	100.0	-	-
自閉症者*	2	100.0	-	-	100.0	-	-
慢性精神病患者*	25	100.0	7.7	15.9	68.4	8.0	-
多重障礙者*	15	100.0	6.4	-	82.3	11.3	-
頑性(難治型)癲癇症者*	4	100.0	-	-	78.0	22.0	-
因罕見疾病而致身心功能障礙者*	1	100.0	-	-	-	100.0	-
其他障礙者*	5	100.0	20.1	19.8	43.2	16.9	-
新制類別無法對應舊制類別者*	3	100.0	-	-	100.0	-	-
新制身心障礙類別							
神經系統構造及精神、心智功能	69	100.0	2.9	7.4	79.4	5.2	5.1
眼、耳及相關構造與感官功能及疼痛	34	100.0	2.9	16.8	46.9	27.8	5.6
涉及聲音與言語構造及其功能*	5	100.0	-	-	39.9	60.1	-
循環、造血、免疫與呼吸系統構造及其功能*	13	100.0	14.4	30.1	47.0	8.5	-
消化、新陳代謝與內分泌系統相關構造及其功能*	3	100.0	-	69.0	-	31.0	-
泌尿與生殖系統相關構造及其功能*	7	100.0	15.9	15.9	52.6	15.7	-
神經、肌肉、骨骼之移動相關構造及其功能	70	100.0	5.9	18.6	57.7	15.2	2.7
皮膚與相關構造及其功能*	5	100.0	-	-	81.5	18.5	-
跨兩類別以上者*	11	100.0	8.9	-	75.4	15.7	-
其他*	6	100.0	14.7	14.5	31.7	39.1	-
身心障礙等級							
輕　度	110	100.0	3.8	12.9	64.0	16.2	3.2
中　度	79	100.0	7.0	16.3	58.9	13.7	4.1
重　度*	24	100.0	4.5	13.2	59.7	18.8	3.8
極重度*	10	100.0	10.3	20.7	58.8	10.2	-

註：*代表樣本數不足30人，此分析僅供參考。

表41 身心障礙者主要工作身分-按工作狀況分(就業者)

單位：人；%

項目別	總計		雇主	自營作業者	受私人僱用	受政府僱用	無酬家屬工作者
	人數	百分比					
總計	223	100.0	5.3	14.5	61.5	15.3	3.4
行業別							
農、林、漁、牧業*	3	100.0	-	35.2	64.8	-	-
礦業及土石採取業	-	-	-	-	-	-	-
製造業	31	100.0	5.7	6.3	80.7	3.6	3.7
電力及燃氣供應業*	1	100.0	-	-	-	100.0	-
用水供應及污染整治業*	5	100.0	-	23.6	58.8	17.6	-
營造工程業*	13	100.0	15.2	13.0	71.8	-	-
批發及零售業*	26	100.0	11.4	24.1	47.5	-	17.0
運輸及倉儲業*	8	100.0	-	11.8	88.2	-	-
住宿及餐飲業*	13	100.0	-	-	93.3	-	6.7
出版影音及資通訊業*	6	100.0	-	57.1	42.9	-	-
金融及保險業*	6	100.0	-	17.5	49.6	32.8	-
不動產業	-	-	-	-	-	-	-
專業、科學及技術服務業*	10	100.0	21.2	27.4	42.0	9.4	-
支援服務業*	11	100.0	-	-	100.0	-	-
公共行政及國防；強制性社會安全*	17	100.0	-	-	6.7	93.3	-
教育業*	16	100.0	7.0	-	19.4	73.7	-
醫療保健及社會工作服務業*	11	100.0	-	8.7	81.9	9.4	-
藝術、娛樂及休閒服務業*	2	100.0	-	-	44.5	-	55.5
其他服務業	44	100.0	4.5	25.1	70.4	-	-
職業別							
民意代表、主管及經理人員*	15	100.0	67.9	18.4	13.7	-	-
專業人員*	12	100.0	-	7.4	43.2	49.4	-
技術員及助理專業人員*	17	100.0	-	25.3	69.5	5.2	-
事務支援人員	45	100.0	2.3	8.7	41.1	47.9	-
服務及銷售工作人員	44	100.0	-	18.4	72.6	-	9.0
農林漁牧業生產人員*	1	100.0	-	100.0	-	-	-
技藝有關工作人員*	9	100.0	10.9	43.0	46.2	-	-
機械設備操作及組裝人員*	18	100.0	-	11.2	61.3	21.5	6.0
基層技術工及勞力工	62	100.0	-	8.8	83.9	3.4	3.9
工作身分							
雇主*	12	100.0	100.0	-	-	-	-
自營作業者	32	100.0	-	100.0	-	-	-
受私人僱用	137	100.0	-	-	100.0	-	-
受政府僱用	35	100.0	-	-	-	100.0	-
無酬家屬工作者*	7	100.0	-	-	-	-	100.0
工作型態							
全職工作者	179	100.0	5.5	12.4	62.4	18.4	1.2
非全職工作者	44	100.0	4.4	22.7	57.9	2.8	12.2

註：*代表樣本數不足30人，此分析僅供參考。

表42 身心障礙者工作場內的敘薪方式-按基本特性分(就業者)

單位：人；%

項目別	總計		月薪制	日薪制	時薪制	按件/次計酬	其他
	人數	百分比					
總計	172	100.0	70.4	9.4	8.7	8.4	3.2
性別							
男	109	100.0	65.8	12.7	8.4	10.3	2.9
女	63	100.0	79.2	3.1	9.3	4.8	3.6
身分別							
一般人口	171	100.0	70.2	9.4	8.7	8.4	3.2
原住民*	1	100.0	100.0	-	-	-	-
新住民(大陸港澳配偶)	-	-	-	-	-	-	-
新住民(非大陸港澳之外籍配偶)	-	-	-	-	-	-	-
年齡別							
15-24歲*	9	100.0	43.9	-	22.0	22.7	11.4
25-34歲*	24	100.0	66.6	8.8	13.0	7.5	4.1
35-44歲	42	100.0	74.5	9.2	11.7	4.6	-
45-54歲	52	100.0	74.4	12.3	2.2	6.7	4.4
55-64歲	45	100.0	70.8	9.2	7.0	10.8	2.3
教育程度							
不識字	-	-	-	-	-	-	-
自修(識字)*	1	100.0	100.0	-	-	-	-
國小*	7	100.0	58.4	29.1	-	12.5	-
國中、初中*	16	100.0	38.2	29.9	19.2	12.7	-
高中、高職	76	100.0	67.1	6.4	11.0	11.0	4.5
專科*	29	100.0	82.3	3.7	3.4	7.3	3.4
大學	34	100.0	77.5	9.5	6.9	3.0	3.0
研究所以上*	9	100.0	100.0	-	-	-	-
婚姻狀況							
未婚	90	100.0	70.4	7.8	10.9	7.2	3.8
有配偶或同居	63	100.0	79.1	4.9	6.5	7.9	1.5
離婚或分居*	17	100.0	46.6	34.9	6.0	6.6	5.9
喪偶*	2	100.0	-	-	-	100.0	-

註：*代表樣本數不足30人，此分析僅供參考。

表43 身心障礙者工作場內的敘薪收入-按障礙類別及等級分(就業者)

單位：人；%

項目別	總計		月薪制	日薪制	時薪制	按件/次計酬	其他
	人數	百分比					
總計	172	100.0	70.4	9.4	8.7	8.4	3.2
舊制身心障礙類別							
視覺障礙者*	11	100.0	82.3	-	-	17.7	-
聽覺機能障礙者*	14	100.0	85.5	14.5	-	-	-
平衡機能障礙者	-	-	-	-	-	-	-
聲音機能或語言機能障礙者*	6	100.0	100.0	-	-	-	-
肢體障礙者	51	100.0	75.6	8.3	4.0	10.1	1.9
智能障礙者*	23	100.0	52.5	15.8	13.6	3.7	14.5
重要器官失去功能者*	14	100.0	78.6	-	-	14.8	6.7
顏面損傷者*	5	100.0	77.1	-	22.9	-	-
失智症者*	2	100.0	44.8	-	55.2	-	-
自閉症者*	2	100.0	50.0	50.0	-	-	-
慢性精神病患者*	19	100.0	63.7	15.0	21.3	-	-
多重障礙者*	14	100.0	50.5	12.6	12.9	24.0	-
頑性(難治型)癲癇症者*	4	100.0	67.8	-	32.2	-	-
因罕見疾病而致身心功能障礙者*	1	100.0	100.0	-	-	-	-
其他障礙者*	3	100.0	58.9	-	-	41.1	-
新制類別無法對應舊制類別者*	3	100.0	61.2	-	38.8	-	-
新制身心障礙類別							
神經系統構造及精神、心智功能	59	100.0	54.9	14.6	19.1	5.6	5.8
眼、耳及相關構造與感官功能及疼痛*	25	100.0	84.1	8.2	-	7.7	-
涉及聲音與言語構造及其功能*	5	100.0	100.0	-	-	-	-
循環、造血、免疫與呼吸系統構造及其功能*	7	100.0	73.0	-	-	13.5	13.5
消化、新陳代謝與內分泌系統相關構造及其功能*	1	100.0	100.0	-	-	-	-
泌尿與生殖系統相關構造及其功能*	5	100.0	78.6	-	-	21.4	-
神經、肌肉、骨骼之移動相關構造及其功能	51	100.0	75.6	8.3	4.0	10.1	1.9
皮膚與相關構造及其功能*	5	100.0	77.1	-	22.9	-	-
跨兩類別以上者*	10	100.0	71.8	8.9	9.6	9.6	-
其他*	4	100.0	74.4	-	-	25.6	-
身心障礙等級							
輕　度	89	100.0	70.0	8.1	12.0	6.3	3.5
中　度	57	100.0	72.0	13.7	7.3	5.1	2.0
重　度*	19	100.0	66.4	7.2	-	26.5	-
極重度*	7	100.0	72.5	-	-	13.8	13.7

註：*代表樣本數不足30人，此分析僅供參考。

表44 身心障礙者工作場內的敘薪方式-按工作狀況分(就業者)

單位：人；%

項目別	總計		月薪制	日薪制	時薪制	按件/次計酬	其他
	人數	百分比					
總計	172	100.0	70.4	9.4	8.7	8.4	3.2
行業別							
農、林、漁、牧業*	2	100.0	100.0	-	-	-	-
礦業及土石採取業	-	-	-	-	-	-	-
製造業*	26	100.0	78.0	11.0	3.6	7.3	-
電力及燃氣供應業*	1	100.0	100.0	-	-	-	-
用水供應及污染整治業*	4	100.0	76.8	23.2	-	-	-
營造工程業*	9	100.0	44.3	55.7	-	-	-
批發及零售業*	13	100.0	45.5	-	29.1	16.5	8.9
運輸及倉儲業*	7	100.0	68.7	13.5	-	17.8	-
住宿及餐飲業*	12	100.0	66.0	-	15.8	18.1	-
出版影音及資通訊業*	3	100.0	100.0	-	-	-	-
金融及保險業*	5	100.0	39.8	-	-	19.6	40.6
不動產業	-	-	-	-	-	-	-
專業、科學及技術服務業*	5	100.0	81.6	18.4	-	-	-
支援服務業*	11	100.0	91.6	8.4	-	-	-
公共行政及國防；強制性社會安全*	17	100.0	100.0	-	-	-	-
教育業*	15	100.0	92.4	-	-	-	7.6
醫療保健及社會工作服務業*	10	100.0	70.2	-	20.6	9.2	-
*藝術、娛樂及休閒服務業	1	100.0	100.0	-	-	-	-
其他服務業	31	100.0	46.6	13.5	20.1	15.9	3.9
職業別							
民意代表、主管及經理人員*	2	100.0	-	-	-	48.3	51.7
專業人員*	11	100.0	100.0	-	-	-	-
技術員及助理專業人員*	13	100.0	100.0	-	-	-	-
事務支援人員	40	100.0	92.3	2.4	2.8	2.4	-
服務及銷售工作人員	32	100.0	52.3	4.0	20.7	19.9	3.0
農林漁牧業生產人員	-	-	-	-	-	-	-
技藝有關工作人員*	4	100.0	51.3	48.7	-	-	-
機械設備操作及組裝人員*	15	100.0	81.6	18.4	-	-	-
基層技術工及勞力工	55	100.0	53.8	16.2	12.9	11.0	6.2
工作身分							
雇主	-	-	-	-	-	-	-
自營作業者	-	-	-	-	-	-	-
受私人僱用	137	100.0	64.5	11.0	10.0	10.5	3.9
受政府僱用	35	100.0	93.9	2.8	3.3	-	-
無酬家屬工作者	-	-	-	-	-	-	-
工作型態							
全職工作者	145	100.0	79.0	6.8	4.5	6.8	3.0
非全職工作者*	27	100.0	23.3	23.6	31.6	17.2	4.3

註：*代表樣本數不足30人，此分析僅供參考。

表45 身心障礙者平均每個月工作收入-按基本特性分(就業者)

單位：人；%

項目別	總計		未滿9,999元	10,000~19,999元	20,000~26,400元	26,401~29,999元	30,000~39,999元	40,000~49,999元	50,000元及以上	不願意提供
	人數	百分比								
總計	216	100.0	11.9	12.7	20.0	16.9	15.4	6.2	14.1	2.8
性別										
男	142	100.0	10.0	14.5	17.4	16.1	14.3	8.4	16.5	2.8
女	74	100.0	15.9	9.0	25.6	18.6	17.7	1.5	9.0	2.8
身分別										
一般人口	215	100.0	12.0	12.8	20.1	17.0	15.5	6.2	14.2	2.4
原住民*	1	100.0	-	-	-	-	-	-	-	100.0
新住民(大陸港澳配偶)	-	-	-	-	-	-	-	-	-	-
新住民(非大陸港澳之外籍配偶)	-	-	-	-	-	-	-	-	-	-
年齡別										
15-24歲*	9	100.0	32.8	11.5	44.3	11.4	-	-	-	-
25-34歲*	24	100.0	15.1	20.1	15.5	29.1	11.6	-	8.7	-
35-44歲	49	100.0	12.0	10.2	19.1	16.4	15.6	7.0	15.8	4.0
45-54歲	60	100.0	7.5	7.4	20.4	17.9	20.1	10.3	14.8	1.7
55-64歲	74	100.0	11.1	15.9	18.5	13.0	15.4	5.6	16.4	4.3
教育程度										
不識字	-	-	-	-	-	-	-	-	-	-
自修(識字)*	1	100.0	-	-	-	100.0	-	-	-	-
國小*	10	100.0	9.0	20.0	71.0	-	-	-	-	-
國中、初中*	25	100.0	16.5	32.4	15.0	11.6	3.4	8.5	8.7	3.8
高中、高職	91	100.0	17.0	14.4	27.2	18.2	10.3	3.3	7.4	2.2
專科	37	100.0	5.8	1.7	5.6	17.1	30.6	14.4	18.9	5.8
大學	41	100.0	7.2	8.0	13.5	23.9	26.9	6.8	11.3	2.3
研究所以上*	11	100.0	-	-	-	-	8.5	-	91.5	-
婚姻狀況										
未婚	99	100.0	16.7	13.2	22.3	21.2	12.1	3.6	7.9	2.9
有配偶或同居	90	100.0	5.8	9.3	13.6	13.8	22.5	8.5	25.2	1.3
離婚或分居*	24	100.0	12.4	21.1	32.8	12.5	4.2	8.5	-	8.4
喪偶*	3	100.0	36.1	30.5	33.4	-	-	-	-	-

註：*代表樣本數不足30人，此分析僅供參考。

表46 身心障礙者平均每個月工作收入-按障礙類別及等級分(就業者)

單位：人；%

項目別	總計		未滿9,999元	10,000~19,999元	20,000~26,400元	26,401~29,999元	30,000~39,999元	40,000~49,999元	50,000元及以上	不願意提供
	人數	百分比								
總計	216	100.0	11.9	12.7	20.0	16.9	15.4	6.2	14.1	2.8
舊制身心障礙類別										
視覺障礙者*	14	100.0	7.1	7.0	27.2	7.1	15.2	7.6	28.8	-
聽覺機能障礙者*	18	100.0	-	5.0	29.1	28.0	10.5	16.4	10.9	-
平衡機能障礙者	-	-	-	-	-	-	-	-	-	-
聲音機能或語言機能障礙者*	6	100.0	-	-	15.5	-	34.5	15.5	17.9	16.6
肢體障礙者	68	100.0	4.3	13.8	19.9	21.3	21.7	2.9	14.7	1.5
智能障礙者*	24	100.0	30.4	15.8	32.8	9.1	3.8	-	4.1	4.1
重要器官失去功能者*	24	100.0	5.1	8.6	8.9	14.9	19.9	7.8	34.8	-
顏面損傷者*	5	100.0	-	-	41.5	-	39.8	18.7	-	-
失智症者*	2	100.0	-	55.2	-	44.8	-	-	-	-
自閉症者*	2	100.0	-	50.0	-	50.0	-	-	-	-
慢性精神病患者*	25	100.0	35.0	7.7	20.0	12.3	8.9	8.0	-	8.0
多重障礙者*	15	100.0	20.9	20.3	8.4	23.5	12.3	8.2	6.4	-
頑性(難治型)癲癇症者*	4	100.0	-	56.0	-	22.0	22.0	-	-	-
因罕見疾病而致身心功能障礙者*	1	100.0	-	-	-	-	-	-	100.0	-
其他障礙者*	5	100.0	24.7	-	-	-	-	18.5	56.8	-
新制類別無法對應舊制類別者*	3	100.0	-	38.8	31.7	-	-	-	-	29.6
新制身心障礙類別										
神經系統構造及精神、心智功能	66	100.0	26.9	17.2	23.6	13.0	8.6	3.1	1.5	6.1
眼、耳及相關構造與感官功能及疼痛	32	100.0	3.1	5.9	28.3	19.0	12.5	12.6	18.6	-
涉及聲音與言語構造及其功能*	5	100.0	-	-	18.5	-	21.7	18.5	21.4	19.9
循環、造血、免疫與呼吸系統構造及其功能*	13	100.0	-	7.5	8.1	14.4	23.9	15.0	31.0	-
消化、新陳代謝與內分泌系統相關構造及其功能*	3	100.0	40.5	-	-	28.4	31.0	-	-	-
泌尿與生殖系統相關構造及其功能*	7	100.0	-	14.6	14.6	12.2	-	-	58.5	-
神經、肌肉、骨骼之移動相關構造及其功能	68	100.0	4.3	13.8	19.9	21.3	21.7	2.9	14.7	1.5
皮膚與相關構造及其功能*	5	100.0	-	-	41.5	-	39.8	18.7	-	-
跨兩類別以上者*	11	100.0	18.2	20.1	-	24.5	16.9	11.4	8.9	-
其他*	6	100.0	18.1	-	-	-	-	13.5	68.3	-
身心障礙等級										
輕　度	107	100.0	7.9	12.1	20.9	18.2	18.8	6.2	12.3	3.7
中　度	76	100.0	15.1	14.9	18.6	15.9	14.0	7.3	12.8	1.3
重　度*	23	100.0	17.4	4.6	26.1	22.8	6.0	-	18.4	4.7
極重度*	10	100.0	19.8	19.9	9.5	-	9.5	10.4	30.9	-

註：*代表樣本數不足30人，此分析僅供參考。

表47 身心障礙者平均每個月工作收入-按工作狀況分(就業者)

單位：人；%

項目別	總計		未滿9,999元	10,000~19,999元	20,000~26,400元	26,401~29,999元	30,000~39,999元	40,000~49,999元	50,000元及以上	不願意提供
	人數	百分比								
總計	216	100.0	11.9	12.7	20.0	16.9	15.4	6.2	14.1	2.8
行業別										
農、林、漁、牧業*	3	100.0	-	-	-	32.1	67.9	-	-	-
礦業及土石採取業	-	-	-	-	-	-	-	-	-	-
製造業	30	100.0	2.0	-	36.3	19.4	31.0	1.5	5.9	3.9
電力及燃氣供應業*	1	100.0	-	-	-	100.0	-	-	-	-
用水供應及污染整治業*	5	100.0	41.3	-	37.2	21.5	-	-	-	-
營造工程業*	13	100.0	-	-	25.1	-	8.7	30.2	35.9	-
批發及零售業*	22	100.0	14.6	29.2	16.0	8.8	5.3	16.7	4.9	4.5
運輸及倉儲業*	8	100.0	-	39.4	11.6	26.6	-	22.5	-	-
住宿及餐飲業*	12	100.0	35.8	7.3	25.6	13.0	18.4	-	-	-
出版影音及資通訊業*	6	100.0	-	19.2	25.6	-	16.1	-	39.1	-
金融及保險業*	6	100.0	-	-	17.5	17.4	16.1	-	32.2	16.8
不動產業	-	-	-	-	-	-	-	-	-	-
專業、科學及技術服務業*	10	100.0	10.2	9.4	-	18.5	19.5	12.3	30.2	-
支援服務業*	11	100.0	26.1	9.6	28.8	9.8	8.7	-	8.1	8.9
公共行政及國防；強制性社會安全*	17	100.0	-	-	6.7	5.4	39.0	6.2	42.6	-
教育業*	16	100.0	7.0	-	7.3	36.9	18.0	-	30.8	-
醫療保健及社會工作服務業*	11	100.0	-	17.8	36.6	29.0	8.6	-	8.0	-
藝術、娛樂及休閒服務業*	1	100.0	-	-	100.0	-	-	-	-	-
其他服務業	44	100.0	23.7	26.4	15.3	17.3	5.6	2.5	4.6	4.6
職業別										
民意代表、主管及經理人員*	15	100.0	6.7	-	6.6	13.2	-	13.8	52.6	7.2
專業人員*	12	100.0	-	-	17.0	-	8.6	-	66.1	8.3
技術員及助理專業人員*	17	100.0	-	10.4	21.7	11.2	13.8	29.6	13.3	-
事務支援人員	45	100.0	2.3	4.3	7.1	25.7	36.5	2.1	17.2	4.7
服務及銷售工作人員	40	100.0	18.4	17.8	34.4	14.3	6.0	3.9	5.2	-
農林漁牧業生產人員*	1	100.0	-	-	-	-	100.0	-	-	-
技藝有關工作人員*	9	100.0	-	21.5	13.5	-	10.3	22.5	22.1	10.2
機械設備操作及組裝人員*	17	100.0	-	6.0	22.8	30.1	29.2	6.0	-	5.9
基層技術工及勞力工	60	100.0	26.7	22.3	23.9	16.9	6.9	1.6	1.6	-
工作身分										
雇主*	12	100.0	8.2	-	-	7.4	8.8	16.8	50.1	8.7
自營作業者	32	100.0	19.8	22.5	21.5	12.0	6.4	-	14.7	3.1
受私人僱用	137	100.0	13.4	14.0	24.1	17.4	15.0	7.5	6.5	2.2
受政府僱用	35	100.0	-	2.8	9.4	22.7	27.7	3.0	31.5	2.9
無酬家屬工作者	-	-	-	-	-	-	-	-	-	-
工作型態										
全職工作者	177	100.0	5.9	8.4	21.2	19.3	18.2	7.5	16.2	3.4
非全職工作者	39	100.0	39.8	32.7	14.8	5.6	2.7	-	4.4	-

註：*代表樣本數不足30人，此分析僅供參考。

表48 身心障礙者主要工作的工作型態-按基本特性分(就業者)

單位：人；%

項目別	總計		全職工作者	非全職工作者
	人數	百分比		
總計	223	100.0	80.4	19.6
性別				
男	146	100.0	81.9	18.1
女	77	100.0	77.2	22.8
身分別				
一般人口	222	100.0	80.3	19.7
原住民*	1	100.0	100.0	-
新住民(大陸港澳配偶)	-	-	-	-
新住民(非大陸港澳之外籍配偶)	-	-	-	-
年齡別				
15-24歲*	10	100.0	89.7	10.3
25-34歲*	26	100.0	69.1	30.9
35-44歲	50	100.0	85.0	15.0
45-54歲	61	100.0	85.1	14.9
55-64歲	76	100.0	76.5	23.5
教育程度				
不識字	-	-	-	-
自修(識字)*	1	100.0	100.0	-
國小*	11	100.0	45.9	54.1
國中、初中*	25	100.0	67.6	32.4
高中、高職	97	100.0	78.7	21.3
專科	37	100.0	92.4	7.6
大學	41	100.0	88.3	11.7
研究所以上*	11	100.0	88.7	11.3
婚姻狀況				
未婚	102	100.0	79.4	20.6
有配偶或同居	94	100.0	84.6	15.4
離婚或分居*	24	100.0	73.5	26.5
喪偶*	3	100.0	33.4	66.6

註：*代表樣本數不足30人，此分析僅供參考。

表49 身心障礙者主要工作的工作型態-按障礙類別及等級分(就業者)

單位：人；%

項目別	總計		全職工作者	非全職工作者
	人數	百分比		
總計	223	100.0	80.4	19.6
舊制身心障礙類別				
視覺障礙者*	14	100.0	93.5	6.5
聽覺機能障礙者*	20	100.0	95.8	4.2
平衡機能障礙者	-	-	-	-
聲音機能或語言機能障礙者*	6	100.0	100.0	-
肢體障礙者	70	100.0	82.7	17.3
智能障礙者*	27	100.0	72.6	27.4
重要器官失去功能者*	24	100.0	77.0	23.0
顏面損傷者*	5	100.0	77.1	22.9
失智症者*	2	100.0	44.8	55.2
自閉症者*	2	100.0	100.0	-
慢性精神病患者*	25	100.0	68.4	31.6
多重障礙者*	15	100.0	74.8	25.2
頑性(難治型)癲癇症者*	4	100.0	44.0	56.0
因罕見疾病而致身心功能障礙者*	1	100.0	100.0	-
其他障礙者*	5	100.0	55.5	44.5
新制類別無法對應舊制類別者*	3	100.0	100.0	-
新制身心障礙類別				
神經系統構造及精神、心智功能	69	100.0	72.5	27.5
眼、耳及相關構造與感官功能及疼痛	34	100.0	94.9	5.1
涉及聲音與言語構造及其功能*	5	100.0	100.0	-
循環、造血、免疫與呼吸系統構造及其功能*	13	100.0	93.1	6.9
消化、新陳代謝與內分泌系統相關構造及其功能*	3	100.0	59.5	40.5
泌尿與生殖系統相關構造及其功能*	7	100.0	55.1	44.9
神經、肌肉、骨骼之移動相關構造及其功能	70	100.0	82.7	17.3
皮膚與相關構造及其功能*	5	100.0	77.1	22.9
跨兩類別以上者*	11	100.0	73.0	27.0
其他*	6	100.0	67.4	32.6
身心障礙等級				
輕　度	110	100.0	83.2	16.8
中　度	79	100.0	81.1	18.9
重　度*	24	100.0	79.4	20.6
極重度*	10	100.0	51.0	49.0

註：*代表樣本數不足30人，此分析僅供參考。

表50 身心障礙者主要工作的工作型態-按工作狀況分(就業者)

單位：人；%

項目別	總計		全職工作者	非全職工作者
	人數	百分比		
總計	223	100.0	80.4	19.6
行業別				
農、林、漁、牧業*	3	100.0	100.0	-
礦業及土石採取業	-	-	-	-
製造業	31	100.0	98.1	1.9
電力及燃氣供應業*	1	100.0	100.0	-
用水供應及污染整治業*	5	100.0	76.4	23.6
營造工程業*	13	100.0	71.3	28.7
批發及零售業*	26	100.0	57.7	42.3
運輸及倉儲業*	8	100.0	88.1	11.9
住宿及餐飲業*	13	100.0	62.2	37.8
出版影音及資通訊業*	6	100.0	80.8	19.2
金融及保險業*	6	100.0	100.0	-
不動產業	-	-	-	-
專業、科學及技術服務業*	10	100.0	79.6	20.4
支援服務業*	11	100.0	91.6	8.4
公共行政及國防；強制性社會安全*	17	100.0	100.0	-
教育業*	16	100.0	85.3	14.7
醫療保健及社會工作服務業*	11	100.0	90.6	9.4
藝術、娛樂及休閒服務業*	2	100.0	44.5	55.5
其他服務業	44	100.0	71.2	28.8
職業別				
民意代表、主管及經理人員*	15	100.0	90.7	9.3
專業人員*	12	100.0	89.7	10.3
技術員及助理專業人員*	17	100.0	82.4	17.6
事務支援人員	45	100.0	93.2	6.8
服務及銷售工作人員	44	100.0	64.3	35.7
農林漁牧業生產人員*	1	100.0	100.0	-
技藝有關工作人員*	9	100.0	100.0	-
機械設備操作及組裝人員*	18	100.0	100.0	-
基層技術工及勞力工	62	100.0	69.0	31.0
工作身分				
雇主*	12	100.0	83.8	16.2
自營作業者	32	100.0	69.2	30.8
受私人僱用	137	100.0	81.5	18.5
受政府僱用	35	100.0	96.4	3.6
無酬家屬工作者*	7	100.0	28.8	71.2
工作型態				
全職工作者	179	100.0	100.0	-
非全職工作者	44	100.0	-	100.0

註：*代表樣本數不足30人，此分析僅供參考。

表51 身心障礙者從事非全職工作之原因-按基本特性分(就業者)

單位：人；%

項目別	人數	偏好此類工作型態	兼顧家務	求學及受訓	職務特性(如建築工)	體能限制	準備就業與證照考試	找不到全時、正式工作	因為未來可以在原企業轉換為全時正式員工	累積工作經歷，對自己未來職涯發	其他
總計	44	17.5	11.3	7.4	2.2	49.7	1.9	21.9	-	-	3.9
性別											
男*	26	8.1	4.2	11.8	3.5	54.8	3.1	18.9	-	-	6.2
女*	18	33.0	23.0	-	-	41.3	-	26.7	-	-	-
身分別											
一般人口	44	17.5	11.3	7.4	2.2	49.7	1.9	21.9	-	-	3.9
原住民	-	-	-	-	-	-	-	-	-	-	-
新住民(大陸港澳配偶)	-	-	-	-	-	-	-	-	-	-	-
新住民(非大陸港澳之外籍配偶)	-	-	-	-	-	-	-	-	-	-	-
年齡別											
15-24歲*	1	-	-	-	-	100.0	-	-	-	-	-
25-34歲*	9	13.3	-	22.9	-	51.1	9.6	18.7	-	-	6.6
35-44歲*	8	12.5	13.5	16.2	12.7	31.4	-	24.0	-	-	14.8
45-54歲*	8	12.5	35.4	-	-	39.6	-	25.0	-	-	-
55-64歲*	18	25.1	5.4	-	-	58.1	-	22.6	-	-	-
教育程度											
不識字	-	-	-	-	-	-	-	-	-	-	-
自修(識字)	-	-	-	-	-	-	-	-	-	-	-
國小*	6	31.0	-	-	-	35.2	-	33.8	-	-	-
國中、初中*	8	24.3	13.4	-	11.3	38.8	-	36.6	-	-	-
高中、高職*	21	5.7	18.4	9.7	-	66.0	4.1	16.7	-	-	2.8
專科*	3	59.8	-	-	-	-	-	-	-	-	40.2
大學*	5	19.9	-	-	-	58.5	-	21.6	-	-	-
研究所以上*	1	-	-	100.0	-	-	-	-	-	-	-
婚姻狀況											
未婚*	22	17.2	9.3	9.5	-	53.9	4.0	21.2	-	-	8.0
有配偶或同居*	14	20.8	12.7	8.5	6.7	58.0	-	-	-	-	-
離婚或分居*	6	16.3	17.8	-	-	32.2	-	49.9	-	-	-
喪偶*	2	-	-	-	-	-	-	100.0	-	-	-

註1：本題為複選題。

註2：*代表樣本數不足30人，此分析僅供參考。

表52 身心障礙者從事非全職工作之原因-按障礙類別及等級分(就業者)

單位：人；%

項目別	人數	偏好此類工作型態	兼顧家務	求學及受訓	職務特性(如建築工)	體能限制	準備就業與證照考試	找不到全時、正式工作	因為未來可以在原企業轉換為全時正式員工	累積工作經歷，對自己未來職涯發	其他
總計	44	17.5	11.3	7.4	2.2	49.7	1.9	21.9	-	-	3.9
舊制身心障礙類別											
視覺障礙者*	1	100.0	-	-	-	-	-	-	-	-	-
聽覺機能障礙者*	1	-	100.0	-	-	-	-	-	-	-	-
平衡機能障礙者	-	-	-	-	-	-	-	-	-	-	-
聲音機能或語言機能障礙者	-	-	-	-	-	-	-	-	-	-	-
肢體障礙者*	12	8.1	7.4	-	-	67.7	-	25.0	-	-	-
智能障礙者*	7	15.0	-	15.0	-	46.7	-	23.2	-	-	-
重要器官失去功能者*	5	-	20.3	21.7	-	57.9	-	-	-	-	-
顏面損傷者*	1	-	-	-	-	-	-	100.0	-	-	-
失智症者*	1	-	-	100.0	-	-	100.0	-	-	-	-
自閉症者	-	-	-	-	-	-	-	-	-	-	-
慢性精神病患者*	8	36.9	24.2	-	-	36.8	-	25.4	-	-	13.6
多重障礙者*	4	23.3	-	-	25.0	51.7	-	51.7	-	-	-
頑性(難治型)癲癇症者*	2	42.6	-	-	-	57.4	-	-	-	-	-
因罕見疾病而致身心功能障礙者	-	-	-	-	-	-	-	-	-	-	-
其他障礙者*	2	-	-	-	-	44.4	-	-	-	-	55.6
新制類別無法對應舊制類別者	-	-	-	-	-	-	-	-	-	-	-
新制身心障礙類別											
神經系統構造及精神、心智功能*	19	25.2	10.4	10.5	-	43.7	4.4	24.9	-	-	5.8
眼、耳及相關構造與感官功能及疼痛*	2	51.6	48.4	-	-	-	-	-	-	-	-
涉及聲音與言語構造及其功能	-	-	-	-	-	-	-	-	-	-	-
循環、造血、免疫與呼吸系統構造及其功能*	1	-	-	-	-	100.0	-	-	-	-	-
消化、新陳代謝與內分泌系統相關構造及其功能*	1	-	-	-	-	100.0	-	-	-	-	-
泌尿與生殖系統相關構造及其功能*	3	-	32.6	34.9	-	32.6	-	-	-	-	-
神經、肌肉、骨骼之移動相關構造及其功能*	12	8.1	7.4	-	-	67.7	-	25.0	-	-	-
皮膚與相關構造及其功能*	1	-	-	-	-	-	-	100.0	-	-	-
跨兩類別以上者*	3	30.2	-	-	32.5	37.3	-	37.3	-	-	-
其他*	2	-	-	-	-	44.4	-	-	-	-	55.6
身心障礙等級											
輕　度*	19	19.6	10.3	4.4	-	45.6	4.4	25.1	-	-	5.9
中　度*	15	21.1	6.7	8.2	6.7	51.3	-	26.6	-	-	-
重　度*	5	19.8	18.5	-	-	49.3	-	22.0	-	-	12.4
極重度*	5	-	19.4	20.8	-	59.8	-	-	-	-	-

註1：本題為複選題。

註2：*代表樣本數不足30人，此分析僅供參考。

表53 身心障礙者從事非全職工作之原因-按工作狀況分(就業者)

單位：人；%

項目別	人數	偏好此類工作型態	兼顧家務	求學及受訓	職務特性(如建築工)	體能限制	準備就業與證照考試	找不到全時、正式工作	因為未來可以在原企業轉換為全時正式員工	累積工作經歷，對自己未來職涯發	其他
總計	44	17.5	11.3	7.4	2.2	49.7	1.9	21.9	-	-	3.9
行業別											
農、林、漁、牧業	-	-	-	-	-	-	-	-	-	-	-
礦業及土石採取業	-	-	-	-	-	-	-	-	-	-	-
製造業*	1	-	-	-	-	-	-	-	-	-	100.0
電力及燃氣供應業	-	-	-	-	-	-	-	-	-	-	-
用水供應及污染整治業*	1	-	-	-	-	100.0	-	-	-	-	-
營造工程業*	4	-	-	-	-	70.2	-	29.8	-	-	-
批發及零售業*	11	19.8	8.8	7.8	-	58.5	7.8	5.0	-	-	-
運輸及倉儲業*	1	-	-	-	-	-	-	100.0	-	-	-
住宿及餐飲業*	5	21.2	17.7	-	-	40.3	-	82.3	-	-	-
出版影音及資通訊業*	1	-	-	-	-	100.0	-	-	-	-	-
金融及保險業	-	-	-	-	-	-	-	-	-	-	-
不動產業	-	-	-	-	-	-	-	-	-	-	-
專業、科學及技術服務業*	2	50.0	-	-	-	50.0	-	50.0	-	-	-
支援服務業*	1	100.0	-	-	-	-	-	-	-	-	-
公共行政及國防；強制性社會安全	-	-	-	-	-	-	-	-	-	-	-
教育業*	2	-	-	52.0	-	48.0	-	-	-	-	-
醫療保健及社會工作服務業*	1	-	-	-	-	100.0	-	-	-	-	-
藝術、娛樂及休閒服務業*	1	-	-	-	-	100.0	-	-	-	-	-
其他服務業*	13	20.0	24.3	9.1	7.5	31.9	-	14.0	-	-	8.7
職業別											
民意代表、主管及經理人員*	2	-	-	-	-	100.0	-	-	-	-	-
專業人員*	1	-	-	100.0	-	-	-	-	-	-	-
技術員及助理專業人員*	3	22.2	-	-	-	77.8	-	-	-	-	-
事務支援人員*	3	34.3	33.8	-	31.8	33.8	-	-	-	-	-
服務及銷售工作人員*	16	18.5	25.0	7.5	-	51.7	-	9.0	-	-	-
農林漁牧業生產人員	-	-	-	-	-	-	-	-	-	-	-
技藝有關工作人員	-	-	-	-	-	-	-	-	-	-	-
機械設備操作及組裝人員	-	-	-	-	-	-	-	-	-	-	-
基層技術工及勞力工*	19	15.7	-	4.2	-	46.3	4.2	41.3	-	-	8.6
工作身分											
雇主*	2	54.2	-	-	-	45.8	-	-	-	-	-
自營作業者*	10	18.9	10.3	-	-	69.9	-	10.4	-	-	11.2
受私人僱用*	26	18.7	12.0	7.9	3.8	37.3	3.3	33.7	-	-	2.3
受政府僱用*	1	-	-	100.0	-	-	-	-	-	-	-
無酬家屬工作者*	5	-	16.3	-	-	83.7	-	-	-	-	-
工作型態											
全職工作者	-	-	-	-	-	-	-	-	-	-	-
非全職工作者*	44	17.5	11.3	7.4	2.2	49.7	1.9	21.9	-	-	3.9

註1：本題為複選題。

註2：*代表樣本數不足30人，此分析僅供參考。

表54 身心障礙者工作時需不需要使用輔具來幫助完成工作-按基本特性分(就業者)

單位：人；%

項目別	總計		需要	不需要
	人數	百分比		
總計	223	100.0	16.7	83.3
性別				
男	146	100.0	14.7	85.3
女	77	100.0	20.7	79.3
身分別				
一般人口	222	100.0	16.7	83.3
原住民*	1	100.0	-	100.0
新住民(大陸港澳配偶)	-	-	-	-
新住民(非大陸港澳之外籍配偶)	-	-	-	-
年齡別				
15-24歲*	10	100.0	10.4	89.6
25-34歲*	26	100.0	15.0	85.0
35-44歲	50	100.0	16.8	83.2
45-54歲	61	100.0	14.2	85.8
55-64歲	76	100.0	20.0	80.0
教育程度				
不識字	-	-	-	-
自修(識字)*	1	100.0	-	100.0
國小*	11	100.0	29.2	70.8
國中、初中*	25	100.0	12.0	88.0
高中、高職	97	100.0	14.2	85.8
專科	37	100.0	20.3	79.7
大學	41	100.0	18.7	81.3
研究所以上*	11	100.0	18.6	81.4
婚姻狀況				
未婚	102	100.0	14.2	85.8
有配偶或同居	94	100.0	18.6	81.4
離婚或分居*	24	100.0	17.6	82.4
喪偶*	3	100.0	33.4	66.6

註：*代表樣本數不足30人，此分析僅供參考。

表55 身心障礙者工作時需不需要使用輔具來幫助完成工作-按障礙類別及等級分(就業者)

單位：人；%

項目別	總計		需要	不需要
	人數	百分比		
總計	223	100.0	16.7	83.3
舊制身心障礙類別				
視覺障礙者*	14	100.0	37.5	62.5
聽覺機能障礙者*	20	100.0	53.0	47.0
平衡機能障礙者	-	-	-	-
聲音機能或語言機能障礙者*	6	100.0	34.5	65.5
肢體障礙者	70	100.0	14.7	85.3
智能障礙者*	27	100.0	-	100.0
重要器官失去功能者*	24	100.0	16.4	83.6
顏面損傷者*	5	100.0	18.7	81.3
失智症者*	2	100.0	-	100.0
自閉症者*	2	100.0	-	100.0
慢性精神病患者*	25	100.0	3.4	96.6
多重障礙者*	15	100.0	13.6	86.4
頑性(難治型)癲癇症者*	4	100.0	-	100.0
因罕見疾病而致身心功能障礙者*	1	100.0	-	100.0
其他障礙者*	5	100.0	24.7	75.3
新制類別無法對應舊制類別者*	3	100.0	-	100.0
新制身心障礙類別				
神經系統構造及精神、心智功能	69	100.0	2.7	97.3
眼、耳及相關構造與感官功能及疼痛	34	100.0	46.7	53.3
涉及聲音與言語構造及其功能*	5	100.0	21.7	78.3
循環、造血、免疫與呼吸系統構造及其功能*	13	100.0	15.0	85.0
消化、新陳代謝與內分泌系統相關構造及其功能*	3	100.0	-	100.0
泌尿與生殖系統相關構造及其功能*	7	100.0	26.9	73.1
神經、肌肉、骨骼之移動相關構造及其功能	70	100.0	14.7	85.3
皮膚與相關構造及其功能*	5	100.0	18.7	81.3
跨兩類別以上者*	11	100.0	18.9	81.1
其他*	6	100.0	18.1	81.9
身心障礙等級				
輕　度	110	100.0	13.8	86.2
中　度	79	100.0	15.8	84.2
重　度*	24	100.0	32.1	67.9
極重度*	10	100.0	19.9	80.1

註：*代表樣本數不足30人，此分析僅供參考。

表56 身心障礙者工作時需不需要使用輔具來幫助完成工作-按工作狀況分(就業者)

單位：人；%

項目別	總計		需要	不需要
	人數	百分比		
總計	223	100.0	16.7	83.3
行業別				
農、林、漁、牧業*	3	100.0	32.1	67.9
礦業及土石採取業	-	-	-	-
製造業	31	100.0	21.7	78.3
電力及燃氣供應業*	1	100.0	100.0	-
用水供應及污染整治業*	5	100.0	-	100.0
營造工程業*	13	100.0	33.1	66.9
批發及零售業*	26	100.0	7.9	92.1
運輸及倉儲業*	8	100.0	34.1	65.9
住宿及餐飲業*	13	100.0	-	100.0
出版影音及資通訊業*	6	100.0	33.7	66.3
金融及保險業*	6	100.0	-	100.0
不動產業	-	-	-	-
專業、科學及技術服務業*	10	100.0	12.3	87.7
支援服務業*	11	100.0	-	100.0
公共行政及國防；強制性社會安全*	17	100.0	32.6	67.4
教育業*	16	100.0	37.9	62.1
醫療保健及社會工作服務業*	11	100.0	8.0	92.0
藝術、娛樂及休閒服務業*	2	100.0	-	100.0
其他服務業	44	100.0	8.7	91.3
職業別				
民意代表、主管及經理人員*	15	100.0	20.4	79.6
專業人員*	12	100.0	8.6	91.4
技術員及助理專業人員*	17	100.0	35.3	64.7
事務支援人員	45	100.0	27.3	72.7
服務及銷售工作人員	44	100.0	4.7	95.3
農林漁牧業生產人員*	1	100.0	-	100.0
技藝有關工作人員*	9	100.0	25.5	74.5
機械設備操作及組裝人員*	18	100.0	23.3	76.7
基層技術工及勞力工	62	100.0	10.6	89.4
工作身分				
雇主*	12	100.0	16.8	83.2
自營作業者	32	100.0	2.9	97.1
受私人僱用	137	100.0	14.3	85.7
受政府僱用	35	100.0	39.4	60.6
無酬家屬工作者*	7	100.0	14.6	85.4
工作型態				
全職工作者	179	100.0	18.6	81.4
非全職工作者	44	100.0	8.8	91.2

註：*代表樣本數不足30人，此分析僅供參考。

表57 身心障礙者找工作訊息來源-按基本特性分(就業者)

單位：人；%

項目別	人數	親朋介紹	師長介紹	民意代表介紹	參加政府考試分發	透過人力銀行	公立就業服務機構轉介	職業訓練機構轉介
總計	223	38.9	4.7	0.5	4.5	17.5	15.4	2.7
性別								
男	146	38.9	3.9	0.7	3.4	16.9	13.7	2.3
女	77	38.8	6.4	-	7.0	18.7	19.1	3.5
身分別								
一般人口	222	39.0	4.7	0.5	4.6	17.2	15.5	2.7
原住民*	1	-	-	-	-	100.0	-	-
新住民(大陸港澳配偶)	-	-	-	-	-	-	-	-
新住民(非大陸港澳之外籍配偶)	-	-	-	-	-	-	-	-
年齡別								
15-24歲*	10	19.7	30.3	-	-	-	9.4	-
25-34歲*	26	33.0	11.7	-	7.9	29.0	12.2	13.4
35-44歲	50	30.6	3.8	-	4.1	33.2	28.2	2.2
45-54歲	61	52.8	-	-	6.8	15.8	13.3	2.0
55-64歲	76	39.3	2.1	1.3	2.7	6.9	10.8	-
教育程度								
不識字	-	-	-	-	-	-	-	-
自修(識字)*	1	-	-	-	-	-	100.0	-
國小*	11	63.1	-	-	-	10.2	10.2	-
國中、初中*	25	62.7	3.8	-	-	7.9	4.0	-
高中、高職	97	38.0	7.0	-	-	8.9	15.7	2.5
專科	37	30.2	1.7	2.8	13.1	21.4	16.6	-
大學	41	30.0	2.4	-	2.7	43.2	19.6	8.9
研究所以上*	11	30.2	9.9	-	39.4	17.3	19.8	-
婚姻狀況								
未婚	102	37.5	10.2	-	2.8	23.1	18.7	4.8
有配偶或同居	94	36.7	-	1.1	6.7	15.3	12.9	1.2
離婚或分居*	24	50.0	-	-	4.1	4.5	13.5	-
喪偶*	3	66.6	-	-	-	-	-	-

註1：本題為複選題。

註2：*代表樣本數不足30人，此分析僅供參考。

表57 身心障礙者找工作訊息來源-按基本特性分(就業者)(續完)

單位：人；%

項目別	民間社會福利機構就業服務方案轉介	學校就業輔導單位	醫療機構轉介	應徵報紙或各類廣告	自我推薦	自家經營	其他
總計	4.1	5.1	-	13.5	3.6	13.4	4.8
性別							
男	4.0	6.9	-	14.8	4.8	12.8	5.1
女	4.3	1.3	-	10.9	1.2	14.6	4.3
身分別							
一般人口	4.1	5.1	-	13.6	3.7	13.5	4.9
原住民	-	-	-	-	-	-	-
新住民(大陸港澳配偶)	-	-	-	-	-	-	-
新住民(非大陸港澳之外籍配偶)	-	-	-	-	-	-	-
年齡別							
15-24歲	-	30.9	-	9.4	10.6	-	-
25-34歲	4.5	9.7	-	13.3	4.5	8.2	8.2
35-44歲	9.9	5.7	-	16.7	2.2	5.0	6.3
45-54歲	3.3	3.5	-	8.4	3.3	9.1	1.7
55-64歲	1.3	-	-	16.0	3.4	26.2	5.7
教育程度							
不識字	-	-	-	-	-	-	-
自修(識字)	-	-	-	-	-	-	-
國小	-	-	-	9.4	-	17.3	-
國中、初中	3.4	-	-	16.0	4.2	16.2	9.5
高中、高職	6.3	8.6	-	8.4	5.0	15.4	3.2
專科	2.8	2.8	-	25.1	3.1	11.3	-
大學	2.8	2.5	-	18.8	-	11.8	7.6
研究所以上	-	8.5	-	-	9.5	-	19.6
婚姻狀況							
未婚	6.1	8.2	-	15.8	2.3	5.7	4.4
有配偶或同居	2.1	2.1	-	12.8	6.1	19.4	5.7
離婚或分居	3.7	3.9	-	8.4	-	20.6	3.9
喪偶	-	-	-	-	-	33.4	-

表58 身心障礙者找工作訊息來源-按障礙類別及等級分(就業者)

項目別	人數	親朋介紹	師長介紹	民意代表介紹	參加政府考試分發	透過人力銀行	公立就業服務機構轉介	職業訓練機構轉介
總計	223	38.9	4.7	0.5	4.5	17.5	15.4	2.7
舊制身心障礙類別								
視覺障礙者*	14	49.0	-	7.1	14.6	14.1	13.5	8.7
聽覺機能障礙者*	20	41.3	-	-	9.9	16.3	9.8	-
平衡機能障礙者	-	-	-	-	-	-	-	-
聲音機能或語言機能障礙者*	6	67.0	-	-	16.6	34.3	-	-
肢體障礙者	70	36.7	-	-	4.2	20.5	22.2	3.2
智能障礙者*	27	24.1	23.5	-	-	-	7.3	4.0
重要器官失去功能者*	24	37.6	4.4	-	4.4	18.5	12.8	-
顏面損傷者*	5	41.5	-	-	-	62.9	18.5	-
失智症者*	2	100.0	-	-	-	-	-	-
自閉症者*	2	-	-	-	-	50.0	50.0	-
慢性精神病患者*	25	35.2	3.7	-	-	20.5	25.8	4.9
多重障礙者*	15	49.4	7.7	-	-	21.8	5.8	-
頑性(難治型)癲癇症者*	4	76.1	23.9	-	-	-	-	-
因罕見疾病而致身心功能障礙者*	1	-	-	-	100.0	-	-	-
其他障礙者*	5	37.0	-	-	-	-	-	-
新制類別無法對應舊制類別者*	3	70.4	-	-	-	29.6	-	-
新制身心障礙類別								
神經系統構造及精神、心智功能	69	32.4	13.5	-	-	11.8	15.3	3.5
眼、耳及相關構造與感官功能及疼痛	34	44.4	-	2.9	11.8	15.4	11.3	3.5
涉及聲音與言語構造及其功能*	5	80.1	-	-	19.9	21.4	-	-
循環、造血、免疫與呼吸系統構造及其功能*	13	46.9	8.5	-	8.5	21.9	7.5	-
消化、新陳代謝與內分泌系統相關構造及其功能*	3	-	-	-	-	-	31.0	-
泌尿與生殖系統相關構造及其功能*	7	41.5	-	-	-	11.1	15.7	-
神經、肌肉、骨骼之移動相關構造及其功能	70	36.7	-	-	4.2	20.5	22.2	3.2
皮膚與相關構造及其功能*	5	41.5	-	-	-	62.9	18.5	-
跨兩類別以上者*	11	60.3	-	-	-	38.2	-	-
其他*	6	27.1	-	-	26.7	-	-	-
身心障礙等級								
輕　度	110	38.9	4.4	-	4.3	20.8	17.9	3.2
中　度	79	38.3	5.7	-	5.6	16.3	11.9	-
重　度*	24	46.3	5.2	4.5	4.5	8.6	17.8	5.6
極重度*	10	28.6	-	-	-	10.4	10.2	9.4

註1：本題為複選題。

註2：*代表樣本數不足30人，此分析僅供參考。

表58 身心障礙者找工作訊息來源-按障礙類別及等級分(就業者)(續完)

單位：人；%

項目別	民間社會福利機構就業服務方案轉介	學校就業輔導單位	醫療機構轉介	應徵報紙或各類廣告	自我推薦	自家經營	其他
總計	4.1	5.1	-	13.5	3.6	13.4	4.8
舊制身心障礙類別							
視覺障礙者	21.1	6.5	-	7.1	-	13.1	14.1
聽覺機能障礙者	4.9	6.0	-	9.5	-	24.2	5.6
平衡機能障礙者	-	-	-	-	-	-	-
聲音機能或語言機能障礙者	-	-	-	-	-	-	-
肢體障礙者	-	1.4	-	20.7	3.3	13.9	2.8
智能障礙者	3.0	23.0	-	7.6	3.0	8.2	4.1
重要器官失去功能者	-	-	-	11.0	4.2	25.4	9.0
顏面損傷者	-	-	-	-	-	-	-
失智症者	-	-	-	44.8	-	-	-
自閉症者	-	50.0	-	50.0	-	-	-
慢性精神病患者	12.9	-	-	21.2	8.0	7.6	3.7
多重障礙者	5.9	-	-	-	8.4	6.4	8.2
頑性(難治型)癲癇症者	-	-	-	-	-	-	-
因罕見疾病而致身心功能障礙者	-	-	-	-	-	-	-
其他障礙者	-	24.7	-	-	20.1	58.3	-
新制類別無法對應舊制類別者	-	-	-	-	-	-	-
新制身心障礙類別							
神經系統構造及精神、心智功能	7.3	10.8	-	13.4	6.0	6.2	3.1
眼、耳及相關構造與感官功能及疼痛	11.5	6.2	-	8.5	-	19.7	9.1
涉及聲音與言語構造及其功能	-	-	-	-	-	-	-
循環、造血、免疫與呼吸系統構造及其功能	-	-	-	7.5	8.1	22.5	7.5
消化、新陳代謝與內分泌系統相關構造及其功能	-	-	-	-	-	28.4	40.5
泌尿與生殖系統相關構造及其功能	-	-	-	11.1	-	31.8	-
神經、肌肉、骨骼之移動相關構造及其功能	-	1.4	-	20.7	3.3	13.9	2.8
皮膚與相關構造及其功能	-	-	-	-	-	-	-
跨兩類別以上者	-	-	-	8.0	-	8.9	11.4
其他	-	18.1	-	-	14.7	42.7	-
身心障礙等級							
輕　度	3.0	5.7	-	19.1	4.8	8.2	1.9
中　度	5.0	5.7	-	7.6	3.6	20.3	6.9
重　度	8.8	2.6	-	12.8	-	13.2	4.5
極重度	-	-	-	-	-	20.7	20.7

表59 身心障礙者找工作訊息來源-按工作狀況分(就業者)

單位：人；%

項目別	人數	親朋介紹	師長介紹	民意代表介紹	參加政府考試分發	透過人力銀行	公立就業服務機構轉介	職業訓練機構轉介
總計	223	38.9	4.7	0.5	4.5	17.5	15.4	2.7
行業別								
農、林、漁、牧業*	3	35.2	-	-	-	-	32.7	-
礦業及土石採取業	-	-	-	-	-	-	-	-
製造業	31	37.6	3.1	-	-	22.1	10.5	3.7
電力及燃氣供應業*	1	-	-	-	-	-	100.0	-
用水供應及污染整治業*	5	58.7	-	-	-	19.6	-	-
營造工程業*	13	71.8	-	-	-	-	-	-
批發及零售業*	26	33.6	4.2	-	-	21.5	7.5	-
運輸及倉儲業*	8	49.9	-	-	-	10.8	11.9	-
住宿及餐飲業*	13	43.6	9.0	-	-	25.6	25.2	9.8
出版影音及資通訊業*	6	24.2	-	-	-	20.4	-	-
金融及保險業*	6	16.2	-	-	32.8	-	-	-
不動產業	-	-	-	-	-	-	-	-
專業、科學及技術服務業*	10	29.4	9.4	-	-	60.8	9.9	-
支援服務業*	11	57.1	-	-	-	17.0	27.5	-
公共行政及國防；強制性社會安全*	17	27.9	6.6	-	42.6	26.2	28.5	7.5
教育業*	16	46.1	-	6.3	7.3	21.4	38.4	7.0
醫療保健及社會工作服務業*	11	24.4	9.8	-	-	20.2	35.9	-
藝術、娛樂及休閒服務業*	2	44.5	-	-	-	-	-	-
其他服務業	44	35.8	9.2	-	-	5.4	9.1	2.9
職業別								
民意代表、主管及經理人員*	15	9.9	-	-	-	6.6	6.6	-
專業人員*	12	28.8	9.1	-	35.8	24.9	18.9	-
技術員及助理專業人員*	17	40.4	3.9	-	-	37.3	6.9	6.9
事務支援人員	45	32.5	2.2	2.3	13.2	29.5	23.4	2.8
服務及銷售工作人員	44	38.5	2.7	-	-	14.5	13.2	2.9
農林漁牧業生產人員*	1	100.0	-	-	-	-	-	-
技藝有關工作人員*	9	33.3	-	-	-	10.2	-	-
機械設備操作及組裝人員*	18	71.2	5.5	-	-	17.0	17.8	-
基層技術工及勞力工	62	42.1	8.8	-	-	8.8	16.7	3.8
工作身分								
雇主*	12	12.5	-	-	-	16.8	8.1	-
自營作業者	32	28.7	3.1	-	-	9.6	3.5	-
受私人僱用	137	43.7	5.4	-	-	19.9	15.0	3.5
受政府僱用	35	38.3	6.0	3.0	29.7	19.5	34.5	3.6
無酬家屬工作者*	7	38.8	-	-	-	-	-	-
工作型態								
全職工作者	179	37.5	5.5	0.6	5.7	19.2	16.3	2.0
非全職工作者	44	44.5	1.4	-	-	10.4	11.9	5.5

註1：本題為複選題。

註2：*代表樣本數不足30人，此分析僅供參考。

表59 身心障礙者找工作訊息來源-按工作狀況分(就業者)(續完)

單位：人；%

項目別	民間社會福利機構就業服務方案轉介	學校就業輔導單位	醫療機構轉介	應徵報紙或各類廣告	自我推薦	自家經營	其他
總計	4.1	5.1	-	13.5	3.6	13.4	4.8
行業別							
農、林、漁、牧業	32.1	-	-	-	-	-	-
礦業及土石採取業	-	-	-	-	-	-	-
製造業	3.3	6.1	-	30.9	5.8	12.0	3.3
電力及燃氣供應業	-	-	-	-	-	-	100.0
用水供應及污染整治業	-	17.7	-	-	-	-	23.6
營造工程業	-	-	-	7.7	7.4	20.5	-
批發及零售業	-	13.6	-	-	4.4	32.9	-
運輸及倉儲業	-	-	-	38.1	-	11.6	-
住宿及餐飲業	16.7	-	-	22.5	6.6	-	-
出版影音及資通訊業	-	-	-	16.1	-	36.7	18.8
金融及保險業	-	-	-	33.4	-	17.5	-
不動產業	-	-	-	-	-	-	-
專業、科學及技術服務業	-	-	-	30.3	-	8.6	11.0
支援服務業	8.0	-	-	8.1	-	-	-
公共行政及國防；強制性社會安全	-	-	-	-	-	-	-
教育業	-	12.0	-	7.0	6.4	-	7.3
醫療保健及社會工作服務業	17.8	-	-	29.6	-	8.7	-
藝術、娛樂及休閒服務業	-	-	-	-	-	55.5	-
其他服務業	4.4	7.1	-	5.0	5.4	18.2	9.7
職業別							
民意代表、主管及經理人員	-	-	-	14.8	3.3	57.5	14.4
專業人員	8.3	-	-	8.6	8.7	-	8.3
技術員及助理專業人員	-	-	-	6.9	-	24.8	6.4
事務支援人員	2.5	2.1	-	18.2	5.4	6.4	2.1
服務及銷售工作人員	2.3	2.3	-	15.3	2.5	21.7	2.7
農林漁牧業生產人員	-	-	-	-	-	-	-
技藝有關工作人員	-	13.5	-	-	10.4	32.6	10.3
機械設備操作及組裝人員	-	-	-	11.7	-	-	-
基層技術工及勞力工	9.4	12.7	-	14.1	3.3	3.7	5.7
工作身分							
雇主	-	-	-	18.2	4.0	47.6	17.6
自營作業者	-	-	-	6.7	-	60.5	6.8
受私人僱用	5.8	5.9	-	18.9	5.6	1.1	3.2
受政府僱用	3.3	5.6	-	-	-	-	6.2
無酬家屬工作者	-	16.4	-	-	-	44.8	-
工作型態							
全職工作者	5.1	4.1	-	14.5	4.5	12.5	4.7
非全職工作者	-	8.9	-	9.8	-	17.3	5.5

表60 身心障礙者目前任職單位有做職務再設計服務-按基本特性分(就業者)

單位：人；%

項目別	人數	改善職場工作環境	改善工作設備或機具	提供就業所需之輔具	改善工作條件	調整工作方法	沒有做任何調整	其他
總計	223	15.6	11.2	8.2	10.8	17.4	70.0	3.0
性別								
男	146	14.2	8.8	6.8	11.2	17.3	71.2	3.1
女	77	18.6	16.3	11.1	10.1	17.8	67.6	2.7
身分別								
一般人口	222	15.7	11.3	8.2	10.9	17.5	69.9	3.0
原住民*	1	-	-	-	-	-	100.0	-
新住民(大陸港澳配偶)	-	-	-	-	-	-	-	-
新住民(非大陸港澳之外籍配偶)	-	-	-	-	-	-	-	-
年齡別								
15-24歲*	10	19.8	9.4	9.4	9.4	19.7	70.0	-
25-34歲*	26	10.4	10.5	10.5	6.2	17.7	73.4	-
35-44歲	50	21.3	14.3	12.3	19.3	30.6	58.8	0.9
45-54歲	61	16.9	11.6	6.7	9.6	12.0	74.7	1.7
55-64歲	76	12.3	9.6	5.5	8.1	12.3	72.8	6.9
教育程度								
不識字	-	-	-	-	-	-	-	-
自修(識字)*	1	-	-	-	-	-	100.0	-
國小*	11	18.2	18.2	20.4	10.3	28.4	63.4	8.2
國中、初中*	25	16.2	-	4.2	4.2	-	70.9	8.7
高中、高職	97	16.0	12.0	7.0	10.9	17.4	72.5	-
專科	37	18.7	11.1	5.2	5.2	16.8	72.7	5.7
大學	41	13.1	15.7	12.9	17.9	24.9	60.7	3.4
研究所以上*	11	9.2	9.2	9.2	20.5	24.1	75.9	-
婚姻狀況								
未婚	102	14.9	10.5	9.8	13.4	21.7	67.4	2.2
有配偶或同居	94	15.5	13.1	6.5	10.0	13.5	72.0	4.6
離婚或分居*	24	21.0	8.2	9.2	4.6	16.8	70.4	-
喪偶*	3	-	-	-	-	-	100.0	-

註1：本題為複選題。

註2：*代表樣本數不足30人，此分析僅供參考。

表61 身心障礙者目前任職單位有做職務再設計服務-按障礙類別及等級分(就業者)

單位：人；%

項目別	人數	改善職場工作環境	改善工作設備或機具	提供就業所需之輔具	改善工作條件	調整工作方法	沒有做任何調整	其他
總計	223	15.6	11.2	8.2	10.8	17.4	70.0	3.0
舊制身心障礙類別								
視覺障礙者*	14	35.8	44.5	30.4	21.7	43.4	47.9	-
聽覺機能障礙者*	20	15.8	10.9	5.6	-	15.8	68.4	5.0
平衡機能障礙者	-	-	-	-	-	-	-	-
聲音機能或語言機能障礙者*	6	16.4	16.4	16.4	16.4	51.2	48.8	-
肢體障礙者	70	19.7	10.9	7.0	12.7	15.6	70.3	1.4
智能障礙者*	27	7.0	10.3	4.0	8.1	19.1	77.6	-
重要器官失去功能者*	24	8.6	4.7	8.6	13.6	9.7	73.6	5.1
顏面損傷者*	5	-	-	-	-	18.5	81.5	18.5
失智症者*	2	-	-	-	-	-	100.0	-
自閉症者*	2	-	-	-	-	50.0	50.0	-
慢性精神病患者*	25	15.8	7.8	7.7	15.4	11.7	72.2	4.0
多重障礙者*	15	15.5	5.4	5.4	-	7.2	73.3	5.9
頑性(難治型)癲癇症者*	4	-	-	-	22.0	22.0	78.0	-
因罕見疾病而致身心功能障礙者*	1	-	-	-	-	-	100.0	-
其他障礙者*	5	24.7	24.7	24.7	24.7	41.7	58.3	-
新制類別無法對應舊制類別者*	3	-	-	-	-	-	70.4	29.6
新制身心障礙類別								
神經系統構造及精神、心智功能	69	10.1	8.5	5.9	11.3	15.8	75.5	2.8
眼、耳及相關構造與感官功能及疼痛	34	23.9	24.6	15.7	8.8	27.0	60.0	2.9
涉及聲音與言語構造及其功能*	5	-	-	-	-	41.6	58.4	-
循環、造血、免疫與呼吸系統構造及其功能*	13	7.5	-	-	7.5	-	85.1	-
消化、新陳代謝與內分泌系統相關構造及其功能*	3	-	-	-	-	-	59.5	40.5
泌尿與生殖系統相關構造及其功能*	7	14.6	14.6	26.9	30.3	30.3	57.5	-
神經、肌肉、骨骼之移動相關構造及其功能	70	19.7	10.9	7.0	12.7	15.6	70.3	1.4
皮膚與相關構造及其功能*	5	-	-	-	-	18.5	81.5	18.5
跨兩類別以上者*	11	21.4	7.5	7.5	-	10.1	62.9	8.1
其他*	6	18.1	18.1	18.1	18.1	30.5	69.5	-
身心障礙等級								
輕　度	110	16.5	11.2	7.9	10.9	21.1	66.9	1.8
中　度	79	12.6	10.4	6.4	9.4	11.6	75.0	2.6
重　度*	24	19.1	15.3	15.0	10.9	17.2	74.8	6.4
極重度*	10	19.9	9.5	9.5	19.7	19.7	59.5	10.3

註1：本題為複選題。

註2：*代表樣本數不足30人，此分析僅供參考。

表62 身心障礙者目前任職單位有做職務再設計服務-按工作狀況分(就業者)

單位：人；%

項目別	人數	改善職場工作環境	改善工作設備或機具	提供就業所需之輔具	改善工作條件	調整工作方法	沒有做任何調整	其他
總計	223	15.6	11.2	8.2	10.8	17.4	70.0	3.0
行業別								
農、林、漁、牧業*	3	32.7	32.7	-	32.7	32.7	67.3	-
礦業及土石採取業	-	-	-	-	-	-	-	-
製造業	31	23.7	19.6	8.9	10.8	28.8	63.4	-
電力及燃氣供應業*	1	-	-	100.0	-	-	-	-
用水供應及污染整治業*	5	-	-	-	-	-	76.4	23.6
營造工程業*	13	24.5	17.3	17.3	17.3	17.3	75.5	-
批發及零售業*	26	7.5	3.7	-	4.6	13.8	75.0	3.7
運輸及倉儲業*	8	-	-	10.9	-	-	89.1	-
住宿及餐飲業*	13	16.5	-	-	7.3	8.5	76.2	-
出版影音及資通訊業*	6	16.1	16.1	16.1	16.1	16.1	83.9	-
金融及保險業*	6	-	-	-	-	16.8	83.2	-
不動產業	-	-	-	-	-	-	-	-
專業、科學及技術服務業*	10	9.3	9.3	-	18.7	9.3	71.1	10.2
支援服務業*	11	9.7	8.7	-	9.7	9.7	73.2	8.4
公共行政及國防；強制性社會安全*	17	26.0	20.1	20.1	26.0	28.6	63.9	8.9
教育業*	16	11.7	18.7	18.7	13.9	29.9	59.5	-
醫療保健及社會工作服務業*	11	25.4	16.7	9.4	17.4	8.0	56.5	-
藝術、娛樂及休閒服務業*	2	-	-	-	-	-	100.0	-
其他服務業	44	16.7	8.7	7.0	7.0	18.0	69.2	2.3
職業別								
民意代表、主管及經理人員*	15	-	-	-	-	-	100.0	-
專業人員*	12	8.3	17.0	-	10.3	30.2	61.1	-
技術員及助理專業人員*	17	14.1	19.3	12.3	14.1	20.9	74.0	-
事務支援人員	45	27.2	18.5	13.8	17.8	19.1	60.3	7.7
服務及銷售工作人員	44	11.5	4.5	2.5	7.2	7.2	81.5	-
農林漁牧業生產人員*	1	-	-	-	-	-	100.0	-
技藝有關工作人員*	9	13.5	-	-	-	-	75.3	11.2
機械設備操作及組裝人員*	18	23.2	17.0	11.4	11.0	29.0	58.8	-
基層技術工及勞力工	62	14.1	10.5	10.9	11.9	23.5	64.8	3.3
工作身分								
雇主*	12	-	-	-	-	-	91.2	8.8
自營作業者	32	2.9	-	-	-	3.4	86.6	7.1
受私人僱用	137	20.2	12.9	8.0	13.0	19.0	68.1	1.3
受政府僱用	35	14.8	18.5	21.2	18.7	30.7	55.2	4.3
無酬家屬工作者*	7	14.6	14.6	-	-	16.4	69.0	-
工作型態								
全職工作者	179	15.6	11.9	8.0	9.9	17.5	71.0	1.9
非全職工作者	44	15.9	8.6	9.0	14.5	17.3	66.1	7.2

註1：本題為複選題。

註2：*代表樣本數不足30人，此分析僅供參考。

表63 身心障礙者目前工作環境中最大的困難-按基本特性分(就業者)

單位：人；%

項目別	人數	無困難	缺乏勞動體力	無交通接駁	工作差別待遇	缺乏無障礙措施	薪資差別待遇
總計	223	62.4	6.3	2.6	2.7	1.7	1.2
性別							
男	146	63.5	6.1	3.2	2.2	0.6	0.6
女	77	60.1	6.6	1.3	3.7	3.9	2.6
身分別							
一般人口	222	62.7	6.3	2.6	2.7	1.7	1.2
原住民*	1	-	-	-	-	-	-
新住民(大陸港澳配偶)	-	-	-	-	-	-	-
新住民(非大陸港澳之外籍配偶)	-	-	-	-	-	-	-
年齡別							
15-24歲*	10	60.6	9.4	-	-	-	-
25-34歲*	26	62.6	-	3.0	-	-	-
35-44歲	50	54.8	8.0	4.0	6.6	-	1.9
45-54歲	61	64.3	6.5	1.7	4.9	3.2	1.6
55-64歲	76	66.2	6.8	2.5	-	2.6	1.2
教育程度							
不識字	-	-	-	-	-	-	-
自修(識字)*	1	100.0	-	-	-	-	-
國小*	11	62.3	18.9	8.6	-	-	-
國中、初中*	25	36.4	7.0	3.9	4.7	3.9	-
高中、高職	97	69.2	6.2	2.8	1.9	1.9	1.0
專科	37	76.2	8.1	-	5.2	-	-
大學	41	52.5	2.7	2.7	2.8	-	2.3
研究所以上*	11	51.9	-	-	-	8.1	8.1
婚姻狀況							
未婚	102	61.9	4.8	3.8	4.1	0.9	0.9
有配偶或同居	94	66.2	5.3	1.0	2.0	3.0	2.0
離婚或分居*	24	45.1	17.0	4.2	-	-	-
喪偶*	3	100.0	-	-	-	-	-

註1：本題為複選題。

註2：*代表樣本數不足30人，此分析僅供參考。

表63 身心障礙者目前工作環境中最大的困難-按基本特性分(就業者)(續完)

單位：人；%

項目別	同事的異樣眼光	工作缺乏保障	無升遷管道	薪資過低	缺乏專門技術	興趣不符	其他
總計	3.5	6.7	2.7	10.8	3.7	1.4	5.3
性別							
男	2.2	6.4	1.3	10.9	3.9	1.4	5.8
女	6.2	7.2	5.5	10.4	3.4	1.3	4.3
身分別							
一般人口	3.5	6.7	2.7	10.8	3.8	1.4	4.9
原住民	-	-	-	-	-	-	100.0
新住民(大陸港澳配偶)	-	-	-	-	-	-	-
新住民(非大陸港澳之外籍配偶)	-	-	-	-	-	-	-
年齡別							
15-24歲	9.4	-	-	9.4	10.3	-	10.3
25-34歲	-	8.2	6.0	9.7	12.2	-	6.5
35-44歲	2.5	8.9	2.2	9.5	4.7	4.1	5.8
45-54歲	4.1	5.0	5.7	10.8	2.4	-	6.8
55-64歲	4.2	6.9	-	12.2	-	1.3	2.7
教育程度							
不識字	-	-	-	-	-	-	-
自修(識字)	-	-	-	-	-	-	-
國小	-	-	-	10.3	-	-	-
國中、初中	4.7	8.2	-	24.4	4.7	8.1	11.2
高中、高職	4.3	4.1	2.3	10.0	2.4	-	2.8
專科	5.1	-	-	-	1.2	-	8.9
大學	1.4	13.6	7.0	16.6	8.7	2.3	2.4
研究所以上	-	30.1	8.1	-	8.1	-	17.9
婚姻狀況							
未婚	3.7	4.2	4.2	8.4	7.3	2.0	5.8
有配偶或同居	3.2	10.2	1.9	7.7	0.9	-	6.3
離婚或分居	4.3	4.2	-	34.0	-	4.2	-
喪偶	-	-	-	-	-	-	-

表64 身心障礙者目前工作環境中最大的困難-按障礙類別及等級分(就業者)

單位：人；%

項目別	人數	無困難	缺乏勞動體力	無交通接駁	工作差別待遇	缺乏無障礙措施	薪資差別待遇
總計	223	62.4	6.3	2.6	2.7	1.7	1.2
舊制身心障礙類別							
視覺障礙者*	14	59.2	-	13.6	6.9	-	-
聽覺機能障礙者*	20	58.7	-	-	4.9	-	-
平衡機能障礙者	-	-	-	-	-	-	-
聲音機能或語言機能障礙者*	6	81.9	-	-	-	-	-
肢體障礙者	70	63.5	8.5	1.5	-	2.7	2.6
智能障礙者*	27	68.3	10.4	3.3	3.0	-	-
重要器官失去功能者*	24	74.2	3.9	-	-	3.6	3.6
顏面損傷者*	5	58.4	-	-	-	-	-
失智症者*	2	100.0	-	-	-	-	-
自閉症者*	2	50.0	-	-	-	-	-
慢性精神病患者*	25	44.3	4.4	3.7	4.3	3.4	-
多重障礙者*	15	67.5	12.1	-	8.2	-	-
頑性(難治型)癲癇症者*	4	45.9	-	32.2	-	-	-
因罕見疾病而致身心功能障礙者*	1	-	100.0	-	100.0	-	-
其他障礙者*	5	75.3	-	-	-	-	-
新制類別無法對應舊制類別者*	3	31.7	-	-	-	-	-
新制身心障礙類別							
神經系統構造及精神、心智功能	69	57.2	7.1	3.9	2.8	1.3	-
眼、耳及相關構造與感官功能及疼痛	34	58.9	-	5.5	5.8	-	-
涉及聲音與言語構造及其功能*	5	78.3	-	-	-	-	-
循環、造血、免疫與呼吸系統構造及其功能*	13	78.7	7.5	-	-	6.9	6.9
消化、新陳代謝與內分泌系統相關構造及其功能*	3	59.5	-	-	-	-	-
泌尿與生殖系統相關構造及其功能*	7	69.7	-	-	-	-	-
神經、肌肉、骨骼之移動相關構造及其功能	70	63.5	8.5	1.5	-	2.7	2.6
皮膚與相關構造及其功能*	5	58.4	-	-	-	-	-
跨兩類別以上者*	11	71.1	8.8	-	11.4	-	-
其他*	6	55.1	26.7	-	26.7	-	-
身心障礙等級							
輕　度	110	60.7	7.4	1.7	4.3	0.9	-
中　度	79	62.6	7.5	2.5	-	3.6	3.7
重　度*	24	71.6	-	8.5	-	-	-
極重度*	10	59.5	-	-	10.4	-	-

註1：本題為複選題。

註2：*代表樣本數不足30人，此分析僅供參考。

表64 身心障礙者目前工作環境中最大的困難-按障礙類別及等級分(就業者)(續完)

單位：人；%

項目別	同事的異樣眼光	工作缺乏保障	無升遷管道	薪資過低	缺乏專門技術	興趣不符	其他
總計	3.5	6.7	2.7	10.8	3.7	1.4	5.3
舊制身心障礙類別							
視覺障礙者	7.1	-	-	6.6	-	7.1	6.5
聽覺機能障礙者	-	11.0	5.6	9.4	5.6	-	16.0
平衡機能障礙者	-	-	-	-	-	-	-
聲音機能或語言機能障礙者	-	18.1	-	-	-	-	-
肢體障礙者	1.5	8.7	2.7	13.7	1.5	1.3	1.4
智能障礙者	7.0	3.0	3.0	7.0	-	-	7.9
重要器官失去功能者	-	8.6	3.6	13.3	3.6	-	-
顏面損傷者	-	-	22.9	-	18.7	-	-
失智症者	-	-	-	-	-	-	-
自閉症者	-	-	-	-	50.0	-	-
慢性精神病患者	4.0	8.2	-	15.4	4.9	4.3	7.4
多重障礙者	8.2	-	-	5.8	8.2	-	12.2
頑性(難治型)癲癇症者	22.0	-	22.0	-	-	-	-
因罕見疾病而致身心功能障礙者	100.0	-	-	-	-	-	-
其他障礙者	-	-	-	-	-	-	24.7
新制類別無法對應舊制類別者	-	-	-	29.6	38.8	-	-
新制身心障礙類別							
神經系統構造及精神、心智功能	5.2	4.3	2.1	11.2	5.1	1.6	7.2
眼、耳及相關構造與感官功能及疼痛	2.9	6.5	3.3	8.3	3.3	2.9	12.1
涉及聲音與言語構造及其功能	-	21.7	-	-	-	-	-
循環、造血、免疫與呼吸系統構造及其功能	-	6.9	6.9	6.9	6.9	-	-
消化、新陳代謝與內分泌系統相關構造及其功能	-	-	-	40.5	-	-	-
泌尿與生殖系統相關構造及其功能	-	15.7	-	14.6	-	-	-
神經、肌肉、骨骼之移動相關構造及其功能	1.5	8.7	2.7	13.7	1.5	1.3	1.4
皮膚與相關構造及其功能	-	-	22.9	-	18.7	-	-
跨兩類別以上者	11.4	-	-	-	11.4	-	8.8
其他	26.7	-	-	-	-	-	18.1
身心障礙等級							
輕　度	4.9	7.4	2.7	8.9	4.5	1.0	4.8
中　度	-	7.0	2.7	14.0	2.7	1.2	6.4
重　度	4.5	-	3.8	4.5	-	4.5	7.1
極重度	10.4	10.2	-	19.9	10.4	-	-

表65 身心障礙者目前工作環境中最大的困難-按工作狀況分(就業者)

單位：人；%

項目別	人數	無困難	缺乏勞動體力	無交通接駁	工作差別待遇	缺乏無障礙措施	薪資差別待遇
總計	223	62.4	6.3	2.6	2.7	1.7	1.2
行業別							
農、林、漁、牧業*	3	100.0	-	-	-	-	-
礦業及土石採取業	-	-	-	-	-	-	-
製造業	31	58.8	10.3	-	3.3	-	-
電力及燃氣供應業*	1	-	-	-	-	-	100.0
用水供應及污染整治業*	5	76.4	-	-	-	-	-
營造工程業*	13	83.6	-	-	-	-	-
批發及零售業*	26	58.2	7.9	-	-	-	-
運輸及倉儲業*	8	60.9	-	11.6	-	-	-
住宿及餐飲業*	13	76.8	6.8	-	6.6	-	-
出版影音及資通訊業*	6	60.5	-	20.4	-	-	-
金融及保險業*	6	83.9	16.1	-	-	-	-
不動產業	-	-	-	-	-	-	-
專業、科學及技術服務業*	10	81.9	-	-	-	8.7	8.7
支援服務業*	11	65.2	-	-	-	-	-
公共行政及國防；強制性社會安全*	17	72.2	11.9	-	5.2	-	-
教育業*	16	46.1	5.9	-	-	5.9	5.9
醫療保健及社會工作服務業*	11	42.8	9.4	-	9.4	-	-
藝術、娛樂及休閒服務業*	2	100.0	-	-	-	-	-
其他服務業	44	51.8	6.8	8.2	5.1	4.3	-
職業別							
民意代表、主管及經理人員*	15	80.1	7.2	-	-	-	-
專業人員*	12	46.9	-	-	8.3	7.4	7.4
技術員及助理專業人員*	17	64.1	-	6.9	-	-	-
事務支援人員	45	64.1	8.7	-	4.4	2.1	4.2
服務及銷售工作人員	44	56.5	8.9	6.4	-	2.3	-
農林漁牧業生產人員*	1	100.0	-	-	-	-	-
技藝有關工作人員*	9	66.6	-	-	-	-	-
機械設備操作及組裝人員*	18	55.6	16.9	-	-	-	-
基層技術工及勞力工	62	64.4	3.2	3.0	4.9	1.4	-
工作身分							
雇主*	12	75.7	8.8	-	-	-	-
自營作業者	32	58.7	-	6.3	-	2.7	2.7
受私人僱用	137	63.4	8.1	2.7	3.0	1.4	0.7
受政府僱用	35	55.3	2.5	-	5.8	2.8	2.7
無酬家屬工作者*	7	71.0	12.6	-	-	-	-
工作型態							
全職工作者	179	65.3	6.2	1.7	3.4	1.5	1.5
非全職工作者	44	50.4	6.4	6.2	-	2.3	-

註1：本題為複選題。

註2：*代表樣本數不足30人，此分析僅供參考。

表65 身心障礙者目前工作環境中最大的困難-按工作狀況分(就業者)(續完)

單位：人；%

項目別	同事的異樣眼光	工作缺乏保障	無升遷管道	薪資過低	缺乏專門技術	興趣不符	其他
總計	3.5	6.7	2.7	10.8	3.7	1.4	5.3
行業別							
農、林、漁、牧業	-	-	-	-	-	-	-
礦業及土石採取業	-	-	-	-	-	-	-
製造業	-	10.7	3.7	6.8	5.1	-	4.9
電力及燃氣供應業	-	-	-	-	-	100.0	-
用水供應及污染整治業	-	-	-	23.6	-	-	-
營造工程業	-	16.4	-	7.9	-	-	-
批發及零售業	4.1	-	2.1	19.1	-	-	8.7
運輸及倉儲業	-	-	-	27.6	-	11.6	-
住宿及餐飲業	6.6	6.6	6.6	6.8	9.8	-	-
出版影音及資通訊業	-	19.2	-	-	-	-	-
金融及保險業	-	-	-	-	-	-	-
不動產業	-	-	-	-	-	-	-
專業、科學及技術服務業	-	8.7	8.7	9.4	8.7	-	-
支援服務業	-	-	8.2	17.7	-	-	8.9
公共行政及國防；強制性社會安全	8.7	-	3.5	-	-	-	12.5
教育業	6.3	22.2	7.3	5.9	7.3	-	13.6
醫療保健及社會工作服務業	9.4	18.1	-	38.4	-	-	-
藝術、娛樂及休閒服務業	-	-	-	-	-	-	-
其他服務業	5.3	2.3	-	7.2	7.8	2.5	6.7
職業別							
民意代表、主管及經理人員	-	-	-	6.1	-	-	6.7
專業人員	-	36.2	7.4	8.7	7.4	-	8.6
技術員及助理專業人員	-	13.4	6.9	5.9	9.6	-	-
事務支援人員	5.5	4.8	1.3	9.5	-	2.1	7.2
服務及銷售工作人員	2.4	-	3.2	17.0	2.8	4.9	-
農林漁牧業生產人員	-	-	-	-	-	-	-
技藝有關工作人員	-	12.0	-	-	-	-	21.4
機械設備操作及組裝人員	-	5.9	-	17.3	-	-	10.4
基層技術工及勞力工	6.8	6.4	3.2	9.9	7.4	-	4.4
工作身分							
雇主	-	-	-	7.4	-	-	8.2
自營作業者	3.2	9.1	2.7	16.3	2.7	-	6.3
受私人僱用	3.2	4.5	2.5	12.3	4.6	1.6	2.5
受政府僱用	7.2	16.9	5.1	2.8	3.4	2.7	12.4
無酬家屬工作者	-	-	-	-	-	-	16.4
工作型態							
全職工作者	3.2	5.9	3.0	8.8	4.7	1.7	5.6
非全職工作者	4.9	9.8	1.2	18.9	-	-	4.1

表66 身心障礙者在工作場所上希望獲得什麼協助-按基本特性分(就業者)

單位：人；%

項目別	人數	提供在職訓練	提供第二專長訓練	協助工作場所同事瞭解與身障者工作特性	無障礙環境的改善	工作場所人力支持	工作設備或機具的改善
總計	223	5.1	6.9	5.5	0.9	5.4	1.4
性別							
男	146	4.2	5.9	5.2	-	5.5	1.4
女	77	7.1	9.0	5.9	2.6	5.4	1.4
身分別							
一般人口	222	4.7	6.9	5.5	0.9	5.4	1.4
原住民*	1	100.0	-	-	-	-	-
新住民(大陸港澳配偶)	-	-	-	-	-	-	-
新住民(非大陸港澳之外籍配偶)	-	-	-	-	-	-	-
年齡別							
15-24歲*	10	29.1	20.1	9.4	-	30.0	-
25-34歲*	26	-	9.0	12.9	-	4.9	-
35-44歲	50	5.8	7.9	4.7	-	6.2	1.9
45-54歲	61	7.2	7.3	5.2	-	3.4	-
55-64歲	76	1.3	3.2	2.8	2.5	2.7	2.8
教育程度							
不識字	-	-	-	-	-	-	-
自修(識字)*	1	-	-	-	-	-	-
國小*	11	-	-	10.2	-	10.2	-
國中、初中*	25	7.4	7.3	8.2	-	4.0	-
高中、高職	97	5.4	6.2	6.0	2.0	6.3	2.2
專科	37	-	15.3	5.2	-	5.0	2.8
大學	41	10.3	4.6	2.9	-	5.0	-
研究所以上*	11	-	-	-	-	-	-
婚姻狀況							
未婚	102	8.3	10.9	8.7	0.9	7.7	1.0
有配偶或同居	94	1.0	2.5	1.1	1.0	1.0	2.3
離婚或分居*	24	8.0	7.9	9.2	-	13.5	-
喪偶*	3	-	-	-	-	-	-

註1：本題為複選題。

註2：*代表樣本數不足30人，此分析僅供參考。

表66 身心障礙者在工作場所上希望獲得什麼協助-按基本特性分(就業者)(續完)

單位：人；%

項目別	工作場所生活協助	工作輔具的提供	工作時間調整協助	無障礙交通的通勤協助	對工作職務合理調整	其他	不需要協助
總計	2.0	-	3.4	1.2	4.4	1.9	76.3
性別							
男	2.2	-	3.1	1.0	3.9	2.1	79.9
女	1.6	-	4.1	1.6	5.3	1.4	68.7
身分別							
一般人口	2.0	-	3.4	1.2	4.4	1.9	76.6
原住民	-	-	-	-	-	-	-
新住民(大陸港澳配偶)	-	-	-	-	-	-	-
新住民(非大陸港澳之外籍配偶)	-	-	-	-	-	-	-
年齡別							
15-24歲	9.4	-	9.4	-	10.4	-	40.5
25-34歲	-	-	4.9	6.2	3.9	-	72.0
35-44歲	2.5	-	6.1	1.9	4.1	6.1	71.5
45-54歲	1.9	-	3.5	-	5.9	-	78.7
55-64歲	1.3	-	-	-	2.6	1.4	84.9
教育程度							
不識字	-	-	-	-	-	-	-
自修(識字)	-	-	-	-	-	-	100.0
國小	-	-	10.2	-	-	-	89.8
國中、初中	8.7	-	3.6	-	4.0	-	77.0
高中、高職	1.2	-	4.5	1.6	3.4	1.1	74.6
專科	2.8	-	-	-	4.0	2.6	76.7
大學	-	-	2.8	-	7.1	5.3	74.3
研究所以上	-	-	-	10.8	9.4	-	79.8
婚姻狀況							
未婚	2.3	-	5.4	1.5	5.5	2.1	65.6
有配偶或同居	1.1	-	-	1.3	3.2	1.0	88.8
離婚或分居	4.3	-	8.4	-	4.3	4.3	70.4
喪偶	-	-	-	-	-	-	100.0

表67 身心障礙者在工作場所上希望獲得什麼協助-按障礙類別及等級分(就業者)

項目別	人數	提供在職訓練	提供第二專長訓練	協助工作場所同事瞭解與身障者工作特性	無障礙環境的改善	工作場所人力支持	工作設備或機具的改善
總計	223	5.1	6.9	5.5	0.9	5.4	1.4
舊制身心障礙類別							
視覺障礙者*	14	-	-	-	-	-	7.1
聽覺機能障礙者*	20	-	17.4	10.6	-	6.0	-
平衡機能障礙者	-	-	-	-	-	-	-
聲音機能或語言機能障礙者*	6	-	-	-	-	-	16.4
肢體障礙者	70	1.3	5.3	4.9	2.6	9.0	1.5
智能障礙者*	27	15.3	-	8.0	-	8.4	-
重要器官失去功能者*	24	-	-	-	-	-	-
顏面損傷者*	5	-	37.3	-	-	-	-
失智症者*	2	-	-	-	-	-	-
自閉症者*	2	-	-	-	-	-	-
慢性精神病患者*	25	15.3	8.9	-	-	4.0	-
多重障礙者*	15	5.9	31.2	21.4	-	-	-
頑性(難治型)癲癇症者*	4	-	-	-	-	-	-
因罕見疾病而致身心功能障礙者*	1	-	-	100.0	-	100.0	-
其他障礙者*	5	-	-	-	-	-	-
新制類別無法對應舊制類別者*	3	38.8	-	-	-	-	-
新制身心障礙類別							
神經系統構造及精神、心智功能	69	15.0	7.6	4.5	-	4.9	1.4
眼、耳及相關構造與感官功能及疼痛	34	-	10.3	6.3	-	3.6	2.9
涉及聲音與言語構造及其功能*	5	-	-	-	-	-	-
循環、造血、免疫與呼吸系統構造及其功能*	13	-	-	-	-	-	-
消化、新陳代謝與內分泌系統相關構造及其功能*	3	-	-	-	-	-	-
泌尿與生殖系統相關構造及其功能*	7	-	-	-	-	-	-
神經、肌肉、骨骼之移動相關構造及其功能	70	1.3	5.3	4.9	2.6	9.0	1.5
皮膚與相關構造及其功能*	5	-	37.3	-	-	-	-
跨兩類別以上者*	11	-	16.3	21.4	-	-	-
其他*	6	-	-	26.7	-	26.7	-
身心障礙等級							
輕　度	110	4.8	4.9	4.9	-	7.9	1.9
中　度	79	6.3	10.4	4.2	2.5	4.2	-
重　度*	24	-	9.0	4.5	-	-	4.5
極重度*	10	9.4	-	19.8	-	-	-

註1：本題為複選題。

註2：*代表樣本數不足30人，此分析僅供參考。

表67 身心障礙者在工作場所上希望獲得什麼協助-按障礙類別及等級分(就業者)(續完)

單位：人；%

項目別	工作場所生活協助	工作輔具的提供	工作時間調整協助	無障礙交通的通勤協助	對工作職務合理調整	其他	不需要協助
總計	2.0	-	3.4	1.2	4.4	1.9	76.3
舊制身心障礙類別							
視覺障礙者	7.1	-	-	-	-	-	92.9
聽覺機能障礙者	-	-	4.5	-	15.9	-	62.6
平衡機能障礙者	-	-	-	-	-	-	-
聲音機能或語言機能障礙者	-	-	-	-	-	-	83.6
肢體障礙者	-	-	4.8	1.6	2.6	1.5	75.8
智能障礙者	4.0	-	4.0	3.3	-	-	77.0
重要器官失去功能者	-	-	-	-	-	-	100.0
顏面損傷者	-	-	-	-	18.7	-	62.7
失智症者	-	-	-	-	-	-	100.0
自閉症者	-	-	-	-	-	-	100.0
慢性精神病患者	4.0	-	4.3	-	8.3	8.0	71.4
多重障礙者	8.2	-	5.8	-	12.7	6.3	47.5
頑性(難治型)癲癇症者	-	-	-	-	-	-	100.0
因罕見疾病而致身心功能障礙者	-	-	-	-	-	-	-
其他障礙者	-	-	-	24.7	-	-	75.3
新制類別無法對應舊制類別者	-	-	-	-	-	-	61.2
新制身心障礙類別							
神經系統構造及精神、心智功能	3.1	-	4.5	1.3	3.1	3.0	71.3
眼、耳及相關構造與感官功能及疼痛	2.9	-	2.7	-	9.4	-	74.9
涉及聲音與言語構造及其功能	-	-	-	-	-	-	100.0
循環、造血、免疫與呼吸系統構造及其功能	-	-	-	-	-	-	100.0
消化、新陳代謝與內分泌系統相關構造及其功能	-	-	-	-	-	-	100.0
泌尿與生殖系統相關構造及其功能	-	-	-	-	-	-	100.0
神經、肌肉、骨骼之移動相關構造及其功能	-	-	4.8	1.6	2.6	1.5	75.8
皮膚與相關構造及其功能	-	-	-	-	18.7	-	62.7
跨兩類別以上者	11.4	-	-	-	17.6	8.8	62.3
其他	-	-	-	18.1	-	-	55.1
身心障礙等級							
輕　度	1.9	-	5.9	-	3.2	1.9	76.9
中　度	-	-	1.2	2.8	6.7	2.7	73.8
重　度	4.5	-	-	2.6	4.5	-	79.4
極重度	10.4	-	-	-	-	-	80.2

表68 身心障礙者在工作場所上希望獲得什麼協助-按工作狀況分(就業者)

單位：人；%

項目別	人數	提供在職訓練	提供第二專長訓練	協助工作場所同事瞭解與身障者工作特性	無障礙環境的改善	工作場所人力支持	工作設備或機具的改善
總計	223	5.1	6.9	5.5	0.9	5.4	1.4
行業別							
農、林、漁、牧業*	3	-	-	-	-	-	35.2
礦業及土石採取業	-	-	-	-	-	-	-
製造業	31	-	5.6	6.7	-	7.8	3.3
電力及燃氣供應業*	1	-	-	-	-	100.0	-
用水供應及污染整治業*	5	19.6	19.6	-	-	-	-
營造工程業*	13	-	7.9	-	-	-	-
批發及零售業*	26	-	3.8	-	-	4.9	-
運輸及倉儲業*	8	11.9	-	15.7	-	27.6	-
住宿及餐飲業*	13	6.9	32.5	8.5	-	-	-
出版影音及資通訊業*	6	-	8.0	-	-	-	-
金融及保險業*	6	-	17.5	-	-	-	-
不動產業	-	-	-	-	-	-	-
專業、科學及技術服務業*	10	18.7	-	-	-	-	-
支援服務業*	11	17.6	-	-	-	-	-
公共行政及國防；強制性社會安全*	17	-	-	11.5	-	11.9	-
教育業*	16	7.0	18.4	14.3	5.9	-	6.3
醫療保健及社會工作服務業*	11	-	8.0	9.4	8.0	17.4	-
藝術、娛樂及休閒服務業*	2	-	-	-	-	-	-
其他服務業	44	7.8	2.5	5.3	-	2.5	-
職業別							
民意代表、主管及經理人員*	15	-	-	-	-	-	-
專業人員*	12	-	-	-	-	-	-
技術員及助理專業人員*	17	-	10.6	-	-	-	-
事務支援人員	45	6.6	11.6	4.2	4.3	6.2	2.3
服務及銷售工作人員	44	2.8	4.7	-	-	2.5	-
農林漁牧業生產人員*	1	-	-	-	-	-	100.0
技藝有關工作人員*	9	10.2	13.5	-	-	13.5	-
機械設備操作及組裝人員*	18	-	-	17.1	-	12.1	5.4
基層技術工及勞力工	62	9.8	8.3	11.2	-	7.5	-
工作身分							
雇主*	12	-	-	-	-	-	-
自營作業者	32	-	6.6	-	-	-	3.5
受私人僱用	137	7.6	7.5	6.6	0.7	6.6	0.7
受政府僱用	35	2.8	8.6	8.9	2.8	5.2	3.0
無酬家屬工作者*	7	-	-	-	-	16.4	-
工作型態							
全職工作者	179	5.1	7.5	5.5	1.1	5.5	1.7
非全職工作者	44	5.0	4.4	5.1	-	5.2	-

註1：本題為複選題。

註2：*代表樣本數不足30人，此分析僅供參考。

表68 身心障礙者在工作場所上希望獲得什麼協助-按工作狀況分(就業者)(續完)

單位：人；%

項目別	工作場所生活協助	工作輔具的提供	工作時間調整協助	無障礙交通的通勤協助	對工作職務合理調整	其他	不需要協助
總計	2.0	-	3.4	1.2	4.4	1.9	76.3
行業別							
農、林、漁、牧業	-	-	-	-	-	-	64.8
礦業及土石採取業	-	-	-	-	-	-	-
製造業	-	-	3.7	1.9	5.6	3.7	78.9
電力及燃氣供應業	-	-	-	-	100.0	-	-
用水供應及污染整治業	-	-	-	-	-	19.6	80.4
營造工程業	-	-	-	-	-	-	92.1
批發及零售業	-	-	3.7	-	-	7.9	83.5
運輸及倉儲業	11.9	-	15.7	-	11.9	-	72.4
住宿及餐飲業	-	-	6.8	-	8.5	-	59.0
出版影音及資通訊業	-	-	-	-	-	-	92.0
金融及保險業	-	-	-	-	-	-	82.5
不動產業	-	-	-	-	-	-	-
專業、科學及技術服務業	-	-	-	-	-	-	81.3
支援服務業	-	-	-	-	-	-	82.4
公共行政及國防；強制性社會安全	-	-	6.2	-	12.5	-	69.4
教育業	6.3	-	-	7.3	11.0	-	41.9
醫療保健及社會工作服務業	-	-	9.4	-	9.4	-	65.3
藝術、娛樂及休閒服務業	-	-	-	-	-	-	100.0
其他服務業	5.3	-	2.5	2.1	-	-	84.8
職業別							
民意代表、主管及經理人員	-	-	-	-	-	-	100.0
專業人員	-	-	-	9.8	8.6	-	81.6
技術員及助理專業人員	-	-	-	-	7.9	6.9	82.5
事務支援人員	2.3	-	4.8	-	9.0	2.3	64.4
服務及銷售工作人員	-	-	4.2	-	-	2.4	85.4
農林漁牧業生產人員	-	-	-	-	-	-	-
技藝有關工作人員	-	-	-	-	13.5	-	76.3
機械設備操作及組裝人員	-	-	6.0	-	-	-	77.6
基層技術工及勞力工	5.4	-	3.9	2.4	3.4	1.5	71.3
工作身分							
雇主	-	-	-	-	-	-	100.0
自營作業者	-	-	2.9	-	-	3.2	83.8
受私人僱用	2.5	-	3.3	1.1	3.5	2.3	76.5
受政府僱用	3.0	-	6.3	3.4	14.4	-	58.4
無酬家屬工作者	-	-	-	-	-	-	83.6
工作型態							
全職工作者	1.9	-	3.7	0.7	4.2	1.7	75.5
非全職工作者	2.4	-	2.0	3.5	4.9	2.4	79.5

表69 身心障礙者是否曾經有工作過-按基本特性分(失業者)

單位：人；%

項目別	總計		有	沒有
	人數	百分比		
總計	27	100.0	93.5	6.5
性別				
男*	18	100.0	90.3	9.7
女*	9	100.0	100.0	-
身分別				
一般人口*	26	100.0	93.4	6.6
原住民	-	-	-	-
新住民(大陸港澳配偶)	-	-	-	-
新住民(非大陸港澳之外籍配偶)*	1	100.0	100.0	-
年齡別				
15-24歲*	1	100.0	100.0	-
25-34歲*	5	100.0	78.7	21.3
35-44歲*	4	100.0	100.0	-
45-54歲*	5	100.0	100.0	-
55-64歲*	12	100.0	96.2	3.8
教育程度				
不識字	-	-	-	-
自修(識字)	-	-	-	-
國小	-	-	-	-
國中、初中*	6	100.0	100.0	-
高中、高職*	13	100.0	96.3	3.7
專科*	3	100.0	100.0	-
大學*	5	100.0	75.1	24.9
研究所以上	-	-	-	-
婚姻狀況				
未婚*	15	100.0	91.9	8.1
有配偶或同居*	5	100.0	100.0	-
離婚或分居*	7	100.0	92.6	7.4
喪偶	-	-	-	-

註：*代表樣本數不足30人，此分析僅供參考。

表70 身心障礙者是否曾經有工作過-按障礙類別分(失業者)

單位：人；%

項目別	總計		有	沒有
	人數	百分比		
總計	27	100.0	93.5	6.5
舊制身心障礙類別				
視覺障礙者	-	-	-	-
聽覺機能障礙者*	2	100.0	100.0	-
平衡機能障礙者	-	-	-	-
聲音機能或語言機能障礙者	-	-	-	-
肢體障礙者*	10	100.0	88.2	11.8
智能障礙者*	2	100.0	100.0	-
重要器官失去功能者*	1	100.0	100.0	-
顏面損傷者*	1	100.0	-	100.0
失智症者*	1	100.0	100.0	-
自閉症者	-	-	-	-
慢性精神病患者*	6	100.0	100.0	-
多重障礙者*	1	100.0	100.0	-
頑性(難治型)癲癇症者	-	-	-	-
因罕見疾病而致身心功能障礙者*	1	100.0	100.0	-
其他障礙者*	2	100.0	100.0	-
新制類別無法對應舊制類別者	-	-	-	-
新制身心障礙類別				
神經系統構造及精神、心智功能*	9	100.0	100.0	-
眼、耳及相關構造與感官功能及疼痛*	2	100.0	100.0	-
涉及聲音與言語構造及其功能	-	-	-	-
循環、造血、免疫與呼吸系統構造及其功能	-	-	-	-
消化、新陳代謝與內分泌系統相關構造及其功能	-	-	-	-
泌尿與生殖系統相關構造及其功能*	1	100.0	100.0	-
神經、肌肉、骨骼之移動相關構造及其功能*	10	100.0	88.2	11.8
皮膚與相關構造及其功能*	1	100.0	-	100.0
跨兩類別以上者*	1	100.0	100.0	-
其他*	3	100.0	100.0	-
身心障礙等級				
輕　度*	15	100.0	96.9	3.1
中　度*	9	100.0	100.0	-
重　度*	2	100.0	47.7	52.3
極重度*	1	100.0	100.0	-

註：*代表樣本數不足30人，此分析僅供參考。

表71 身心障礙者從來沒有工作過的主要原因-按基本特性分(失業者)

單位：人；%

項目別	總計		剛畢業（指畢業1年內）	自己不想工作	家庭因素無法外出工作	家庭經濟許可不必工作	找不到合意的工作	未被錄取
	人數	百分比						
總計	2	100.0	-	-	-	-	100.0	-
性別								
男*	2	100.0	-	-	-	-	100.0	-
女	-	-	-	-	-	-	-	-
身分別								
一般人口*	2	100.0	-	-	-	-	100.0	-
原住民	-	-	-	-	-	-	-	-
新住民(大陸港澳配偶)	-	-	-	-	-	-	-	-
新住民(非大陸港澳之外籍配偶)	-	-	-	-	-	-	-	-
年齡別								
15-24歲	-	-	-	-	-	-	-	-
25-34歲*	1	100.0	-	-	-	-	100.0	-
35-44歲	-	-	-	-	-	-	-	-
45-54歲	-	-	-	-	-	-	-	-
55-64歲*	1	100.0	-	-	-	-	100.0	-
教育程度								
不識字	-	-	-	-	-	-	-	-
自修(識字)	-	-	-	-	-	-	-	-
國小	-	-	-	-	-	-	-	-
國中、初中	-	-	-	-	-	-	-	-
高中、高職*	1	100.0	-	-	-	-	100.0	-
專科	-	-	-	-	-	-	-	-
大學*	1	100.0	-	-	-	-	100.0	-
研究所以上	-	-	-	-	-	-	-	-
婚姻狀況								
未婚*	1	100.0	-	-	-	-	100.0	-
有配偶或同居	-	-	-	-	-	-	-	-
離婚或分居*	1	100.0	-	-	-	-	100.0	-
喪偶	-	-	-	-	-	-	-	-

註：*代表樣本數不足30人，此分析僅供參考。

表71 身心障礙者從來沒有工作過的主要原因-按基本特性分(失業者)(續完)

單位：人；%

項目別	體力無法勝任	交通困難	準備就業考試	準備升學	工作場所缺少人力支持	職場缺少無障礙環境	其他
總計	-	-	-	-	-	-	-
性別							
男	-	-	-	-	-	-	-
女	-	-	-	-	-	-	-
身分別							
一般人口	-	-	-	-	-	-	-
原住民	-	-	-	-	-	-	-
新住民(大陸港澳配偶)	-	-	-	-	-	-	-
新住民(非大陸港澳之外籍配偶)	-	-	-	-	-	-	-
年齡別							
15-24歲	-	-	-	-	-	-	-
25-34歲	-	-	-	-	-	-	-
35-44歲	-	-	-	-	-	-	-
45-54歲	-	-	-	-	-	-	-
55-64歲	-	-	-	-	-	-	-
教育程度							
不識字	-	-	-	-	-	-	-
自修(識字)	-	-	-	-	-	-	-
國小	-	-	-	-	-	-	-
國中、初中	-	-	-	-	-	-	-
高中、高職	-	-	-	-	-	-	-
專科	-	-	-	-	-	-	-
大學	-	-	-	-	-	-	-
研究所以上	-	-	-	-	-	-	-
婚姻狀況							
未婚	-	-	-	-	-	-	-
有配偶或同居	-	-	-	-	-	-	-
離婚或分居	-	-	-	-	-	-	-
喪偶	-	-	-	-	-	-	-

表72 身心障礙者從來沒有工作過的主要原因-按障礙類別及等級分(失業者)

項目別	總計		剛畢業（指畢業1年內）	自己不想工作	家庭因素無法外出工作	家庭經濟許可不必工作	找不到合意的工作	未被錄取
	人數	百分比						
總計	2	100.0	-	-	-	-	100.0	-
舊制身心障礙類別								
視覺障礙者	-	-	-	-	-	-	-	-
聽覺機能障礙者	-	-	-	-	-	-	-	-
平衡機能障礙者	-	-	-	-	-	-	-	-
聲音機能或語言機能障礙者	-	-	-	-	-	-	-	-
肢體障礙者*	1	100.0	-	-	-	-	100.0	-
智能障礙者	-	-	-	-	-	-	-	-
重要器官失去功能者	-	-	-	-	-	-	-	-
顏面損傷者*	1	100.0	-	-	-	-	100.0	-
失智症者	-	-	-	-	-	-	-	-
自閉症者	-	-	-	-	-	-	-	-
慢性精神病患者	-	-	-	-	-	-	-	-
多重障礙者	-	-	-	-	-	-	-	-
頑性(難治型)癲癇症者	-	-	-	-	-	-	-	-
因罕見疾病而致身心功能障礙者	-	-	-	-	-	-	-	-
其他障礙者	-	-	-	-	-	-	-	-
新制類別無法對應舊制類別者	-	-	-	-	-	-	-	-
新制身心障礙類別								
神經系統構造及精神、心智功能	-	-	-	-	-	-	-	-
眼、耳及相關構造與感官功能及疼痛	-	-	-	-	-	-	-	-
涉及聲音與言語構造及其功能	-	-	-	-	-	-	-	-
循環、造血、免疫與呼吸系統構造及其功能	-	-	-	-	-	-	-	-
消化、新陳代謝與內分泌系統相關構造及其功能	-	-	-	-	-	-	-	-
泌尿與生殖系統相關構造及其功能	-	-	-	-	-	-	-	-
神經、肌肉、骨骼之移動相關構造及其功能*	1	100.0	-	-	-	-	100.0	-
皮膚與相關構造及其功能*	1	100.0	-	-	-	-	100.0	-
跨兩類別以上者	-	-	-	-	-	-	-	-
其他	-	-	-	-	-	-	-	-
身心障礙等級								
輕　度*	1	100.0	-	-	-	-	100.0	-
中　度	-	-	-	-	-	-	-	-
重　度*	1	100.0	-	-	-	-	100.0	-
極重度	-	-	-	-	-	-	-	-

註：*代表樣本數不足30人，此分析僅供參考。

表72 身心障礙者從來沒有工作過的主要原因-按障礙類別及等級分(失業者)(續完)

單位：人；%

項目別	體力無法勝任	交通困難	準備就業考試	準備升學	工作場所缺少人力支持	職場缺少無障礙環境	其他
總計	-	-	-	-	-	-	-
舊制身心障礙類別							
視覺障礙者	-	-	-	-	-	-	-
聽覺機能障礙者	-	-	-	-	-	-	-
平衡機能障礙者	-	-	-	-	-	-	-
聲音機能或語言機能障礙者	-	-	-	-	-	-	-
肢體障礙者	-	-	-	-	-	-	-
智能障礙者	-	-	-	-	-	-	-
重要器官失去功能者	-	-	-	-	-	-	-
顏面損傷者	-	-	-	-	-	-	-
失智症者	-	-	-	-	-	-	-
自閉症者	-	-	-	-	-	-	-
慢性精神病患者	-	-	-	-	-	-	-
多重障礙者	-	-	-	-	-	-	-
頑性(難治型)癲癇症者	-	-	-	-	-	-	-
因罕見疾病而致身心功能障礙者	-	-	-	-	-	-	-
其他障礙者	-	-	-	-	-	-	-
新制類別無法對應舊制類別者	-	-	-	-	-	-	-
新制身心障礙類別							
神經系統構造及精神、心智功能	-	-	-	-	-	-	-
眼、耳及相關構造與感官功能及疼痛	-	-	-	-	-	-	-
涉及聲音與言語構造及其功能	-	-	-	-	-	-	-
循環、造血、免疫與呼吸系統構造及其功能	-	-	-	-	-	-	-
消化、新陳代謝與內分泌系統相關構造及其功能	-	-	-	-	-	-	-
泌尿與生殖系統相關構造及其功能	-	-	-	-	-	-	-
神經、肌肉、骨骼之移動相關構造及其功能	-	-	-	-	-	-	-
皮膚與相關構造及其功能	-	-	-	-	-	-	-
跨兩類別以上者	-	-	-	-	-	-	-
其他	-	-	-	-	-	-	-
身心障礙等級							
輕　度	-	-	-	-	-	-	-
中　度	-	-	-	-	-	-	-
重　度	-	-	-	-	-	-	-
極重度	-	-	-	-	-	-	-

表73 身心障礙者大約幾歲離開上一份工作-按基本特性分(失業者)

項目別	總計		15-19歲	20-24歲	25-29歲	30-34歲
	人數	百分比				
總計	25	100.0	2.4	-	22.8	-
性別						
男*	16	100.0	3.8	-	14.3	-
女*	9	100.0	-	-	38.3	-
身分別						
一般人口*	24	100.0	-	-	23.3	-
原住民	-	-	-	-	-	-
新住民(大陸港澳配偶)	-	-	-	-	-	-
新住民(非大陸港澳之外籍配偶)*	1	100.0	100.0	-	-	-
年齡別						
15-24歲*	1	100.0	100.0	-	-	-
25-34歲*	4	100.0	-	-	100.0	-
35-44歲*	4	100.0	-	-	-	-
45-54歲*	5	100.0	-	-	-	-
55-64歲*	11	100.0	-	-	8.8	-
教育程度						
不識字	-	-	-	-	-	-
自修(識字)	-	-	-	-	-	-
國小	-	-	-	-	-	-
國中、初中*	6	100.0	-	-	16.9	-
高中、高職*	12	100.0	5.0	-	10.5	-
專科*	3	100.0	-	-	-	-
大學*	4	100.0	-	-	88.7	-
研究所以上	-	-	-	-	-	-
婚姻狀況						
未婚*	14	100.0	4.2	-	32.5	-
有配偶或同居*	5	100.0	-	-	21.4	-
離婚或分居*	6	100.0	-	-	-	-
喪偶	-	-	-	-	-	-

註：*代表樣本數不足30人，此分析僅供參考。

表73 身心障礙者大約幾歲離開上一份工作-按基本特性分(失業者)(續完)

單位：人；%

項目別	35-39歲	40-44歲	45-49歲	50-54歲	55-59歲	60-64歲
總計	15.6	11.0	10.6	12.3	16.4	8.9
性別						
男	17.9	17.0	13.2	6.9	13.2	13.8
女	11.5	-	5.9	22.1	22.2	-
身分別						
一般人口	16.0	11.3	10.9	12.6	16.8	9.1
原住民	-	-	-	-	-	-
新住民(大陸港澳配偶)	-	-	-	-	-	-
新住民(非大陸港澳之外籍配偶)	-	-	-	-	-	-
年齡別						
15-24歲	-	-	-	-	-	-
25-34歲	-	-	-	-	-	-
35-44歲	71.5	28.5	-	-	-	-
45-54歲	22.9	11.4	41.0	24.8	-	-
55-64歲	-	9.5	9.5	18.2	35.0	19.0
教育程度						
不識字	-	-	-	-	-	-
自修(識字)	-	-	-	-	-	-
國小	-	-	-	-	-	-
國中、初中	31.2	-	16.8	16.8	-	18.3
高中、高職	8.2	19.1	13.4	16.9	17.6	9.2
專科	34.0	-	-	-	66.0	-
大學	-	11.3	-	-	-	-
研究所以上	-	-	-	-	-	-
婚姻狀況						
未婚	27.1	7.7	7.7	6.5	14.2	-
有配偶或同居	-	25.2	10.9	21.1	21.4	-
離婚或分居	-	7.4	17.5	19.2	17.6	38.2
喪偶	-	-	-	-	-	-

表74 身心障礙者大約幾歲離開上一份工作-按障礙類別及等級分(失業者)

單位：人；%

項目別	總計		15-19歲	20-24歲	25-29歲	30-34歲
	人數	百分比				
總計	25	100.0	2.4	-	22.8	-
舊制身心障礙類別						
視覺障礙者	-	-	-	-	-	-
聽覺機能障礙者*	2	100.0	-	-	55.2	-
平衡機能障礙者	-	-	-	-	-	-
聲音機能或語言機能障礙者	-	-	-	-	-	-
肢體障礙者*	9	100.0	-	-	10.9	-
智能障礙者*	2	100.0	-	-	-	-
重要器官失去功能者*	1	100.0	-	-	-	-
顏面損傷者	-	-	-	-	-	-
失智症者*	1	100.0	-	-	-	-
自閉症者	-	-	-	-	-	-
慢性精神病患者*	6	100.0	-	-	19.5	-
多重障礙者*	1	100.0	-	-	100.0	-
頑性(難治型)癲癇症者	-	-	-	-	-	-
因罕見疾病而致身心功能障礙者*	1	100.0	-	-	100.0	-
其他障礙者*	2	100.0	58.6	-	-	-
新制類別無法對應舊制類別者	-	-	-	-	-	-
新制身心障礙類別						
神經系統構造及精神、心智功能*	9	100.0	-	-	14.3	-
眼、耳及相關構造與感官功能及疼痛*	2	100.0	-	-	55.2	-
涉及聲音與言語構造及其功能	-	-	-	-	-	-
循環、造血、免疫與呼吸系統構造及其功能	-	-	-	-	-	-
消化、新陳代謝與內分泌系統相關構造及其功能	-	-	-	-	-	-
泌尿與生殖系統相關構造及其功能*	1	100.0	-	-	-	-
神經、肌肉、骨骼之移動相關構造及其功能*	9	100.0	-	-	10.9	-
皮膚與相關構造及其功能	-	-	-	-	-	-
跨兩類別以上者*	1	100.0	-	-	100.0	-
其他*	3	100.0	28.0	-	52.3	-
身心障礙等級						
輕　度*	14	100.0	4.2	-	7.9	-
中　度*	9	100.0	-	-	41.4	-
重　度*	1	100.0	-	-	100.0	-
極重度*	1	100.0	-	-	-	-

註：*代表樣本數不足30人，此分析僅供參考。

表74 身心障礙者大約幾歲離開上一份工作-按障礙類別及等級分(失業者)(續完)

單位：人；%

項目別	35-39歲	40-44歲	45-49歲	50-54歲	55-59歲	60-64歲
總計	15.6	11.0	10.6	12.3	16.4	8.9
舊制身心障礙類別						
視覺障礙者	-	-	-	-	-	-
聽覺機能障礙者	-	-	-	-	44.8	-
平衡機能障礙者	-	-	-	-	-	-
聲音機能或語言機能障礙者	-	-	-	-	-	-
肢體障礙者	-	11.7	22.5	20.6	22.6	11.7
智能障礙者	100.0	-	-	-	-	-
重要器官失去功能者	-	100.0	-	-	-	-
顏面損傷者	-	-	-	-	-	-
失智症者	-	-	100.0	-	-	-
自閉症者	-	-	-	-	-	-
慢性精神病患者	30.9	-	-	17.0	15.6	17.0
多重障礙者	-	-	-	-	-	-
頑性(難治型)癲癇症者	-	-	-	-	-	-
因罕見疾病而致身心功能障礙者	-	-	-	-	-	-
其他障礙者	-	41.4	-	-	-	-
新制類別無法對應舊制類別者	-	-	-	-	-	-
新制身心障礙類別						
神經系統構造及精神、心智功能	43.4	-	5.9	12.5	11.4	12.5
眼、耳及相關構造與感官功能及疼痛	-	-	-	-	44.8	-
涉及聲音與言語構造及其功能	-	-	-	-	-	-
循環、造血、免疫與呼吸系統構造及其功能	-	-	-	-	-	-
消化、新陳代謝與內分泌系統相關構造及其功能	-	-	-	-	-	-
泌尿與生殖系統相關構造及其功能	-	100.0	-	-	-	-
神經、肌肉、骨骼之移動相關構造及其功能	-	11.7	22.5	20.6	22.6	11.7
皮膚與相關構造及其功能	-	-	-	-	-	-
跨兩類別以上者	-	-	-	-	-	-
其他	-	19.8	-	-	-	-
身心障礙等級						
輕　度	13.9	7.7	14.7	21.3	14.8	15.4
中　度	23.0	5.2	6.4	-	23.9	-
重　度	-	-	-	-	-	-
極重度	-	100.0	-	-	-	-

表75 身心障礙者有工作以來，從事短期工作之情形-按基本特性分(失業者)

單位：人；%

項目別	總計		沒有從事短期工作	有從事短期工作	從事短期工作之份數				
	人數	百分比			1份	2份	3份	4份及以上	平均次數
總計	25	100.0	51.6	48.4	18.8	13.5	9.2	58.5	3.8
性別									
男*	16	100.0	50.3	49.7	28.4	20.4	13.8	37.5	3.3
女*	9	100.0	54.0	46.0	-	-	-	100.0	5.0
身分別									
一般人口*	24	100.0	52.9	47.1	19.8	8.9	9.6	61.6	3.9
原住民	-	-	-	-	-	-	-	-	.
新住民(大陸港澳配偶)	-	-	-	-	-	-	-	-	.
新住民(非大陸港澳之外籍配偶)*	1	100.0	-	100.0	-	100.0	-	-	2.0
年齡別									
15-24歲*	1	100.0	-	100.0	-	100.0	-	-	2.0
25-34歲*	4	100.0	49.2	50.8	54.0	-	-	46.0	2.4
35-44歲*	4	100.0	28.5	71.5	32.9	-	-	67.1	3.7
45-54歲*	5	100.0	52.4	47.6	-	-	-	100.0	4.5
55-64歲*	11	100.0	63.4	36.6	-	24.0	25.9	50.2	4.8
教育程度									
不識字	-	-	-	-	-	-	-	-	.
自修(識字)	-	-	-	-	-	-	-	-	.
國小	-	-	-	-	-	-	-	-	.
國中、初中*	6	100.0	68.8	31.2	-	-	-	100.0	5.0
高中、高職*	12	100.0	41.7	58.3	32.2	8.6	15.6	43.5	3.6
專科*	3	100.0	31.5	68.5	-	50.3	-	49.7	3.5
大學*	4	100.0	71.4	28.6	-	-	-	100.0	4.0
研究所以上	-	-	-	-	-	-	-	-	.
婚姻狀況									
未婚*	14	100.0	37.9	62.1	25.5	6.8	12.4	55.2	3.3
有配偶或同居*	5	100.0	78.6	21.4	-	100.0	-	-	2.0
離婚或分居*	6	100.0	63.1	36.9	-	-	-	100.0	7.0
喪偶	-	-	-	-	-	-	-	-	.

註：*代表樣本數不足30人，此分析僅供參考。

表76 身心障礙者有工作以來，從事短期工作之情形-按障礙類別及等級分(失業者)

單位：人；%

項目別	總計		沒有從事短期工作	有從事短期工作	從事短期工作之次數				
	人數	百分比			1次	2次	3次	4次及以上	平均次數
總計	25	100.0	51.6	48.4	18.8	13.5	9.2	58.5	3.8
舊制身心障礙類別									
視覺障礙者	-	-	-	-	-	-	-	-	.
聽覺機能障礙者*	2	100.0	100.0	-	-	-	-	-	.
平衡機能障礙者	-	-	-	-	-	-	-	-	.
聲音機能或語言機能障礙者	-	-	-	-	-	-	-	-	.
肢體障礙者*	9	100.0	67.5	32.5	-	33.4	36.1	30.5	3.0
智能障礙者*	2	100.0	-	100.0	53.6	-	-	46.4	2.9
重要器官失去功能者*	1	100.0	100.0	-	-	-	-	-	.
顏面損傷者	-	-	-	-	-	-	-	-	.
失智症者*	1	100.0	100.0	-	-	-	-	-	.
自閉症者	-	-	-	-	-	-	-	-	.
慢性精神病患者*	6	100.0	17.0	83.0	23.4	-	-	76.6	4.8
多重障礙者*	1	100.0	-	100.0	-	-	-	100.0	4.0
頑性(難治型)癲癇症者	-	-	-	-	-	-	-	-	.
因罕見疾病而致身心功能障礙者*	1	100.0	100.0	-	-	-	-	-	.
其他障礙者*	2	100.0	41.4	58.6	-	100.0	-	-	2.0
新制類別無法對應舊制類別者	-	-	-	-	-	-	-	-	.
新制身心障礙類別									
神經系統構造及精神、心智功能*	9	100.0	18.3	81.7	31.1	-	-	68.9	4.3
眼、耳及相關構造與感官功能及疼痛*	2	100.0	100.0	-	-	-	-	-	.
涉及聲音與言語構造及其功能	-	-	-	-	-	-	-	-	.
循環、造血、免疫與呼吸系統構造及其功能	-	-	-	-	-	-	-	-	.
消化、新陳代謝與內分泌系統相關構造及其功能	-	-	-	-	-	-	-	-	.
泌尿與生殖系統相關構造及其功能*	1	100.0	100.0	-	-	-	-	-	.
神經、肌肉、骨骼之移動相關構造及其功能*	9	100.0	67.5	32.5	-	33.4	36.1	30.5	3.0
皮膚與相關構造及其功能	-	-	-	-	-	-	-	-	.
跨兩類別以上者*	1	100.0	-	100.0	-	-	-	100.0	4.0
其他*	3	100.0	72.0	28.0	-	100.0	-	-	2.0
身心障礙等級									
輕　度*	14	100.0	52.8	47.2	14.7	9.0	16.3	60.1	4.3
中　度*	9	100.0	35.6	64.4	24.2	19.4	-	56.3	3.2
重　度*	1	100.0	100.0	-	-	-	-	-	.
極重度*	1	100.0	100.0	-	-	-	-	-	.

註：*代表樣本數不足30人，此分析僅供參考。

表77 身心障礙者在找工作或待業的時間-按基本特性分(失業者)

單位：人；%

項目別	總計		未滿3個月	3~未滿6個月	6個月~未滿1年	1年及以上	平均失業週數
	人數	百分比					
總計	27	100.0	23.8	12.8	20.2	43.2	64
性別							
男*	18	100.0	17.7	13.4	18.2	50.7	61
女*	9	100.0	36.0	11.6	24.4	28.0	69
身分別							
一般人口*	26	100.0	22.0	13.1	20.7	44.2	65
原住民	-	-	-	-	-	-	.
新住民(大陸港澳配偶)	-	-	-	-	-	-	.
新住民(非大陸港澳之外籍配偶)*	1	100.0	100.0	-	-	-	4
年齡別							
15-24歲*	1	100.0	100.0	-	-	-	4
25-34歲*	5	100.0	37.9	21.6	19.2	21.3	21
35-44歲*	4	100.0	24.1	-	-	75.9	122
45-54歲*	5	100.0	36.2	-	-	63.8	72
55-64歲*	12	100.0	9.1	17.6	35.1	38.2	64
教育程度							
不識字	-	-	-	-	-	-	.
自修(識字)	-	-	-	-	-	-	.
國小	-	-	-	-	-	-	.
國中、初中*	6	100.0	35.2	-	33.7	31.1	42
高中、高職*	13	100.0	12.2	27.2	17.7	42.9	60
專科*	3	100.0	-	-	-	100.0	199
大學*	5	100.0	52.7	-	22.4	24.9	20
研究所以上	-	-	-	-	-	-	.
婚姻狀況							
未婚*	15	100.0	30.8	8.2	14.4	46.6	58
有配偶或同居*	5	100.0	-	-	42.5	57.5	79
離婚或分居*	7	100.0	24.4	34.1	17.8	23.6	66
喪偶	-	-	-	-	-	-	.

註：*代表樣本數不足30人，此分析僅供參考。

表78 身心障礙者在找工作或待業的時間-按障礙類別及等級分(失業者)

單位：人；%

項目別	總計		未滿3個月	3~未滿6個月	6個月~未滿1年	1年及以上	平均失業週數
	人數	百分比					
總計	27	100.0	23.8	12.8	20.2	43.2	64
舊制身心障礙類別							
視覺障礙者	-	-	-	-	-	-	.
聽覺機能障礙者*	2	100.0	55.2	-	-	44.8	25
平衡機能障礙者	-	-	-	-	-	-	.
聲音機能或語言機能障礙者	-	-	-	-	-	-	.
肢體障礙者*	10	100.0	19.1	-	29.4	51.6	55
智能障礙者*	2	100.0	-	-	-	100.0	74
重要器官失去功能者*	1	100.0	-	-	-	100.0	64
顏面損傷者*	1	100.0	-	-	-	100.0	520
失智症者*	1	100.0	-	-	-	100.0	156
自閉症者	-	-	-	-	-	-	.
慢性精神病患者*	6	100.0	15.5	52.1	17.0	15.4	73
多重障礙者*	1	100.0	100.0	-	-	-	4
頑性(難治型)癲癇症者	-	-	-	-	-	-	.
因罕見疾病而致身心功能障礙者*	1	100.0	-	-	100.0	-	28
其他障礙者*	2	100.0	100.0	-	-	-	4
新制類別無法對應舊制類別者	-	-	-	-	-	-	.
新制身心障礙類別							
神經系統構造及精神、心智功能*	9	100.0	11.4	38.2	12.5	37.9	78
眼、耳及相關構造與感官功能及疼痛*	2	100.0	55.2	-	-	44.8	25
涉及聲音與言語構造及其功能	-	-	-	-	-	-	.
循環、造血、免疫與呼吸系統構造及其功能	-	-	-	-	-	-	.
消化、新陳代謝與內分泌系統相關構造及其功能	-	-	-	-	-	-	.
泌尿與生殖系統相關構造及其功能*	1	100.0	-	-	-	100.0	64
神經、肌肉、骨骼之移動相關構造及其功能*	10	100.0	19.1	-	29.4	51.6	55
皮膚與相關構造及其功能*	1	100.0	-	-	-	100.0	520
跨兩類別以上者*	1	100.0	100.0	-	-	-	4
其他*	3	100.0	47.7	-	52.3	-	17
身心障礙等級							
輕　度*	15	100.0	17.8	14.4	29.4	38.4	75
中　度*	9	100.0	31.0	15.6	12.5	40.9	53
重　度*	2	100.0	47.7	-	-	52.3	27
極重度*	1	100.0	-	-	-	100.0	64

註：*代表樣本數不足30人，此分析僅供參考。

表79 身心障礙者有沒有遇到可以工作的機會-按基本特性分(失業者)

項目別	總計		有	沒有
	人數	百分比		
總計	27	100.0	20.0	80.0
性別				
男*	18	100.0	18.2	81.8
女*	9	100.0	23.7	76.3
身分別				
一般人口*	26	100.0	20.5	79.5
原住民	-	-	-	-
新住民(大陸港澳配偶)	-	-	-	-
新住民(非大陸港澳之外籍配偶)*	1	100.0	-	100.0
年齡別				
15-24歲*	1	100.0	-	100.0
25-34歲*	5	100.0	19.5	80.5
35-44歲*	4	100.0	-	100.0
45-54歲*	5	100.0	-	100.0
55-64歲*	12	100.0	34.4	65.6
教育程度				
不識字	-	-	-	-
自修(識字)	-	-	-	-
國小	-	-	-	-
國中、初中*	6	100.0	-	100.0
高中、高職*	13	100.0	17.7	82.3
專科*	3	100.0	66.0	34.0
大學*	5	100.0	22.7	77.3
研究所以上	-	-	-	-
婚姻狀況				
未婚*	15	100.0	20.5	79.5
有配偶或同居*	5	100.0	21.4	78.6
離婚或分居*	7	100.0	17.8	82.2
喪偶	-	-	-	-

註：*代表樣本數不足30人，此分析僅供參考。

表80 身心障礙者有沒有遇到可以工作的機會-按基本特性分(失業者)

項目別	總計		有	沒有
	人數	百分比		
總計	27	100.0	20.0	80.0
舊制身心障礙類別				
視覺障礙者	-	-	-	-
聽覺機能障礙者*	2	100.0	100.0	-
平衡機能障礙者	-	-	-	-
聲音機能或語言機能障礙者	-	-	-	-
肢體障礙者*	10	100.0	19.9	80.1
智能障礙者*	2	100.0	-	100.0
重要器官失去功能者*	1	100.0	-	100.0
顏面損傷者*	1	100.0	-	100.0
失智症者*	1	100.0	-	100.0
自閉症者	-	-	-	-
慢性精神病患者*	6	100.0	17.0	83.0
多重障礙者*	1	100.0	-	100.0
頑性(難治型)癲癇症者	-	-	-	-
因罕見疾病而致身心功能障礙者*	1	100.0	-	100.0
其他障礙者*	2	100.0	-	100.0
新制類別無法對應舊制類別者	-	-	-	-
新制身心障礙類別				
神經系統構造及精神、心智功能*	9	100.0	12.5	87.5
眼、耳及相關構造與感官功能及疼痛*	2	100.0	100.0	-
涉及聲音與言語構造及其功能	-	-	-	-
循環、造血、免疫與呼吸系統構造及其功能	-	-	-	-
消化、新陳代謝與內分泌系統相關構造及其功能	-	-	-	-
泌尿與生殖系統相關構造及其功能*	1	100.0	-	100.0
神經、肌肉、骨骼之移動相關構造及其功能*	10	100.0	19.9	80.1
皮膚與相關構造及其功能*	1	100.0	-	100.0
跨兩類別以上者*	1	100.0	-	100.0
其他*	3	100.0	-	100.0
身心障礙等級				
輕　度*	15	100.0	15.0	85.0
中　度*	9	100.0	23.9	76.1
重　度*	2	100.0	47.7	52.3
極重度*	1	100.0	-	100.0

註：*代表樣本數不足30人，此分析僅供參考。

表81 身心障礙者有遇到工作的機會，未就業原因-按基本特性分(失業者)

	人數	待遇不符期望	工作地點不理想	工作環境不適合	體力無法勝任	工作時間長短不適合
總計	5	40.8	21.0	-	38.2	-
性別						
男*	3	31.5	34.4	-	34.0	-
女*	2	55.2	-	-	44.8	-
身分別						
一般人口*	5	40.8	21.0	-	38.2	-
原住民	-	-	-	-	-	-
新住民(大陸港澳配偶)	-	-	-	-	-	-
新住民(非大陸港澳之外籍配偶)	-	-	-	-	-	-
年齡別						
15-24歲	-	-	-	-	-	-
25-34歲*	1	100.0	-	-	-	-
35-44歲	-	-	-	-	-	-
45-54歲	-	-	-	-	-	-
55-64歲*	4	24.5	26.7	-	48.8	-
教育程度						
不識字	-	-	-	-	-	-
自修(識字)	-	-	-	-	-	-
國小	-	-	-	-	-	-
國中、初中	-	-	-	-	-	-
高中、高職*	2	-	50.3	-	49.7	-
專科*	2	52.3	-	-	47.7	-
大學*	1	100.0	-	-	-	-
研究所以上	-	-	-	-	-	-
婚姻狀況						
未婚*	3	36.1	-	-	63.9	-
有配偶或同居*	1	100.0	-	-	-	-
離婚或分居*	1	-	100.0	-	-	-
喪偶	-	-	-	-	-	-

註1：本題為複選題。

註2：*代表樣本數不足30人，此分析僅供參考。

表81 身心障礙者有遇到工作的機會，未就業原因-按基本特性分(失業者)(續完)

單位：人；%

項目別	需輪班或排(輪)休	學非所用	遠景不佳	興趣不合	其他
總計	-	-	-	19.2	-
性別					
男	-	-	-	31.5	-
女	-	-	-	-	-
身分別					
一般人口	-	-	-	19.2	-
原住民	-	-	-	-	-
新住民(大陸港澳配偶)	-	-	-	-	-
新住民(非大陸港澳之外籍配偶)	-	-	-	-	-
年齡別					
15-24歲	-	-	-	-	-
25-34歲	-	-	-	-	-
35-44歲	-	-	-	-	-
45-54歲	-	-	-	-	-
55-64歲	-	-	-	24.5	-
教育程度					
不識字	-	-	-	-	-
自修(識字)	-	-	-	-	-
國小	-	-	-	-	-
國中、初中	-	-	-	-	-
高中、高職	-	-	-	-	-
專科	-	-	-	52.3	-
大學	-	-	-	-	-
研究所以上	-	-	-	-	-
婚姻狀況					
未婚	-	-	-	-	-
有配偶或同居	-	-	-	100.0	-
離婚或分居	-	-	-	-	-
喪偶	-	-	-	-	-

表82 身心障礙者有遇到工作的機會，未就業原因-按障礙類別及等級分(失業者)

	人數	待遇不符期望	工作地點不理想	工作環境不適合	體力無法勝任	工作時間長短不適合
總計	5	40.8	21.0	-	38.2	-
舊制身心障礙類別						
視覺障礙者	-	-	-	-	-	-
聽覺機能障礙者*	2	55.2	-	-	44.8	-
平衡機能障礙者	-	-	-	-	-	-
聲音機能或語言機能障礙者	-	-	-	-	-	-
肢體障礙者*	2	48.1	-	-	51.9	-
智能障礙者	-	-	-	-	-	-
重要器官失去功能者	-	-	-	-	-	-
顏面損傷者	-	-	-	-	-	-
失智症者	-	-	-	-	-	-
自閉症者	-	-	-	-	-	-
慢性精神病患者*	1	-	100.0	-	-	-
多重障礙者	-	-	-	-	-	-
頑性(難治型)癲癇症者	-	-	-	-	-	-
因罕見疾病而致身心功能障礙者	-	-	-	-	-	-
其他障礙者	-	-	-	-	-	-
新制類別無法對應舊制類別者	-	-	-	-	-	-
新制身心障礙類別						
神經系統構造及精神、心智功能*	1	-	100.0	-	-	-
眼、耳及相關構造與感官功能及疼痛*	2	55.2	-	-	44.8	-
涉及聲音與言語構造及其功能	-	-	-	-	-	-
循環、造血、免疫與呼吸系統構造及其功能	-	-	-	-	-	-
消化、新陳代謝與內分泌系統相關構造及其功能	-	-	-	-	-	-
泌尿與生殖系統相關構造及其功能	-	-	-	-	-	-
神經、肌肉、骨骼之移動相關構造及其功能*	2	48.1	-	-	51.9	-
皮膚與相關構造及其功能	-	-	-	-	-	-
跨兩類別以上者	-	-	-	-	-	-
其他	-	-	-	-	-	-
身心障礙等級						
輕　度*	2	-	50.3	-	49.7	-
中　度*	2	52.3	-	-	47.7	-
重　度*	1	100.0	-	-	-	-
極重度	-	-	-	-	-	-

註1：本題為複選題。

註2：*代表樣本數不足30人，此分析僅供參考。

表82 身心障礙者有遇到工作的機會，未就業原因-按障礙類別及等級分(失業者)(續完)

單位：人；%

項目別	需輪班或排(輪)休	學非所用	遠景不佳	興趣不合	其他
總計	-	-	-	19.2	-
舊制身心障礙類別					
視覺障礙者	-	-	-	-	-
聽覺機能障礙者	-	-	-	-	-
平衡機能障礙者	-	-	-	-	-
聲音機能或語言機能障礙者	-	-	-	-	-
肢體障礙者	-	-	-	48.1	-
智能障礙者	-	-	-	-	-
重要器官失去功能者	-	-	-	-	-
顏面損傷者	-	-	-	-	-
失智症者	-	-	-	-	-
自閉症者	-	-	-	-	-
慢性精神病患者	-	-	-	-	-
多重障礙者	-	-	-	-	-
頑性(難治型)癲癇症者	-	-	-	-	-
因罕見疾病而致身心功能障礙者	-	-	-	-	-
其他障礙者	-	-	-	-	-
新制類別無法對應舊制類別者	-	-	-	-	-
新制身心障礙類別					
神經系統構造及精神、心智功能	-	-	-	-	-
眼、耳及相關構造與感官功能及疼痛	-	-	-	-	-
涉及聲音與言語構造及其功能	-	-	-	-	-
循環、造血、免疫與呼吸系統構造及其功能	-	-	-	-	-
消化、新陳代謝與內分泌系統相關構造及其功能	-	-	-	-	-
泌尿與生殖系統相關構造及其功能	-	-	-	-	-
神經、肌肉、骨骼之移動相關構造及其功能	-	-	-	48.1	-
皮膚與相關構造及其功能	-	-	-	-	-
跨兩類別以上者	-	-	-	-	-
其他	-	-	-	-	-
身心障礙等級					
輕　度	-	-	-	-	-
中　度	-	-	-	52.3	-
重　度	-	-	-	-	-
極重度	-	-	-	-	-

表83 身心障礙者沒有遇到工作的機會，找尋工作困難-按基本特性分(失業者)

	人數	專長技能不合	教育程度不合	年齡限制	性別限制	語言限制	婚姻狀況限制
總計	22	13.9	-	33.9	-	2.0	-
性別							
男*	15	5.9	-	29.1	-	2.9	-
女*	7	31.4	-	44.1	-	-	-
身分別							
一般人口*	21	14.4	-	31.9	-	2.1	-
原住民	-	-	-	-	-	-	-
新住民(大陸港澳配偶)	-	-	-	-	-	-	-
新住民(非大陸港澳之外籍配偶)*	1	-	-	100.0	-	-	-
年齡別							
15-24歲*	1	-	-	100.0	-	-	-
25-34歲*	4	22.8	-	-	-	-	-
35-44歲*	4	-	-	23.5	-	-	-
45-54歲*	5	22.9	-	36.2	-	11.4	-
55-64歲*	8	12.9	-	53.5	-	-	-
教育程度							
不識字	-	-	-	-	-	-	-
自修(識字)	-	-	-	-	-	-	-
國小	-	-	-	-	-	-	-
國中、初中*	6	14.3	-	16.8	-	-	-
高中、高職*	11	9.9	-	55.8	-	-	-
專科*	1	-	-	-	-	-	-
大學*	4	27.8	-	11.0	-	11.0	-
研究所以上	-	-	-	-	-	-	-
婚姻狀況							
未婚*	12	15.7	-	29.3	-	-	-
有配偶或同居*	4	-	-	26.9	-	-	-
離婚或分居*	6	19.9	-	49.8	-	8.3	-
喪偶	-	-	-	-	-	-	-

註1：本題為複選題。

註2：*代表樣本數不足30人，此分析僅供參考。

表83 身心障礙者沒有遇到工作的機會，找尋工作困難-按基本特性分(失業者)(續完)

單位：人；%

項目別	找不到想做的職業類別	體力無法勝任	工作環境不適合	待遇不符預期	勞動條件不理想	其他
總計	-	17.3	16.0	5.7	18.4	4.7
性別						
男	-	25.3	15.6	8.3	23.3	-
女	-	-	16.9	-	7.8	15.0
身分別						
一般人口	-	17.9	16.5	5.8	19.0	4.9
原住民	-	-	-	-	-	-
新住民(大陸港澳配偶)	-	-	-	-	-	-
新住民(非大陸港澳之外籍配偶)	-	-	-	-	-	-
年齡別						
15-24歲	-	-	-	-	-	-
25-34歲	-	-	50.3	-	26.8	-
35-44歲	-	-	-	28.5	24.1	23.8
45-54歲	-	-	27.0	-	13.9	-
55-64歲	-	46.5	-	-	13.9	-
教育程度						
不識字	-	-	-	-	-	-
自修(識字)	-	-	-	-	-	-
國小	-	-	-	-	-	-
國中、初中	-	35.2	16.8	-	16.9	-
高中、高職	-	15.2	-	11.7	28.0	-
專科	-	-	-	-	-	100.0
大學	-	-	61.2	-	-	-
研究所以上	-	-	-	-	-	-
婚姻狀況						
未婚	-	8.9	19.3	-	27.4	8.1
有配偶或同居	-	27.2	-	32.1	13.9	-
離婚或分居	-	30.5	19.7	-	-	-
喪偶	-	-	-	-	-	-

表84 身心障礙者有遇到工作的機會，找尋工作困難-按基本特性分(失業者)

	人數	專長技能不合	教育程度不合	年齡限制	性別限制	語言限制	婚姻狀況限制
總計	22	13.9	-	33.9	-	2.0	-
舊制身心障礙類別							
視覺障礙者	-	-	-	-	-	-	-
聽覺機能障礙者	-	-	-	-	-	-	-
平衡機能障礙者	-	-	-	-	-	-	-
聲音機能或語言機能障礙者	-	-	-	-	-	-	-
肢體障礙者*	8	-	-	35.6	-	-	-
智能障礙者*	2	46.4	-	53.6	-	-	-
重要器官失去功能者*	1	-	-	-	-	-	-
顏面損傷者*	1	-	-	-	-	-	-
失智症者*	1	-	-	-	-	-	-
自閉症者	-	-	-	-	-	-	-
慢性精神病患者*	5	18.8	-	39.3	-	-	-
多重障礙者*	1	100.0	-	-	-	-	-
頑性(難治型)癲癇症者	-	-	-	-	-	-	-
因罕見疾病而致身心功能障礙者*	1	-	-	-	-	-	-
其他障礙者*	2	-	-	100.0	-	41.4	-
新制類別無法對應舊制類別者	-	-	-	-	-	-	-
新制身心障礙類別							
神經系統構造及精神、心智功能*	8	24.1	-	40.1	-	-	-
眼、耳及相關構造與感官功能及疼痛	-	-	-	-	-	-	-
涉及聲音與言語構造及其功能	-	-	-	-	-	-	-
循環、造血、免疫與呼吸系統構造及其功能	-	-	-	-	-	-	-
消化、新陳代謝與內分泌系統相關構造及其功能	-	-	-	-	-	-	-
泌尿與生殖系統相關構造及其功能*	1	-	-	-	-	-	-
神經、肌肉、骨骼之移動相關構造及其功能*	8	-	-	35.6	-	-	-
皮膚與相關構造及其功能*	1	-	-	-	-	-	-
跨兩類別以上者*	1	100.0	-	-	-	-	-
其他*	3	-	-	47.7	-	19.8	-
身心障礙等級							
輕　度*	13	8.1	-	53.8	-	-	-
中　度*	7	31.3	-	6.9	-	6.9	-
重　度*	1	-	-	-	-	-	-
極重度*	1	-	-	-	-	-	-

註1：本題為複選題。

註2：*代表樣本數不足30人，此分析僅供參考。

表84 身心障礙者有遇到工作的機會，找尋工作困難-按基本特性分(失業者)(續完)

單位：人；%

項目別	找不到想做的職業類別	體力無法勝任	工作環境不適合	待遇不符預期	勞動條件不理想	其他
總計	-	17.3	16.0	5.7	18.4	4.7
舊制身心障礙類別						
視覺障礙者	-	-	-	-	-	-
聽覺機能障礙者	-	-	-	-	-	-
平衡機能障礙者	-	-	-	-	-	-
聲音機能或語言機能障礙者	-	-	-	-	-	-
肢體障礙者	-	37.8	26.6	-	12.9	-
智能障礙者	-	-	-	-	-	-
重要器官失去功能者	-	-	-	100.0	-	-
顏面損傷者	-	100.0	-	-	-	-
失智症者	-	-	-	-	100.0	-
自閉症者	-	-	-	-	-	-
慢性精神病患者	-	-	-	-	42.2	18.5
多重障礙者	-	-	-	-	-	-
頑性(難治型)癲癇症者	-	-	-	-	-	-
因罕見疾病而致身心功能障礙者	-	-	100.0	-	-	-
其他障礙者	-	-	-	-	-	-
新制類別無法對應舊制類別者	-	-	-	-	-	-
新制身心障礙類別						
神經系統構造及精神、心智功能	-	-	-	-	36.1	12.9
眼、耳及相關構造與感官功能及疼痛	-	-	-	-	-	-
涉及聲音與言語構造及其功能	-	-	-	-	-	-
循環、造血、免疫與呼吸系統構造及其功能	-	-	-	-	-	-
消化、新陳代謝與內分泌系統相關構造及其功能	-	-	-	-	-	-
泌尿與生殖系統相關構造及其功能	-	-	-	100.0	-	-
神經、肌肉、骨骼之移動相關構造及其功能	-	37.8	26.6	-	12.9	-
皮膚與相關構造及其功能	-	100.0	-	-	-	-
跨兩類別以上者	-	-	-	-	-	-
其他	-	-	52.3	-	-	-
身心障礙等級						
輕　度	-	21.2	17.0	-	8.7	8.0
中　度	-	16.4	-	-	45.3	-
重　度	-	-	100.0	-	-	-
極重度	-	-	-	100.0	-	-

表85 近2年在找工作或面試時，有沒有因為身心障礙問題受到不平等的對待 -按基本特性分(失業者)

單位：人；%

項目別	總計		沒有找工作或面試	有找工作或面試	求職時遭遇不平等對待之情形				
	人數	百分比			沒有遇到不平等對待	有遇到不平等的對待	遇到不平等對待之頻率		
							經常	偶爾	很少
總計	27	100.0	20.0	80.0	51.8	28.3	11.2	13.3	3.8
性別									
男*	18	100.0	29.9	70.1	45.3	24.9	11.0	8.1	5.7
女*	9	100.0	-	100.0	64.9	35.1	11.5	23.7	-
身分別									
一般人口*	26	100.0	18.1	81.9	53.0	28.9	11.4	13.6	3.9
原住民	-	-	-	-	-	-	-	-	-
新住民(大陸港澳配偶)	-	-	-	-	-	-	-	-	-
新住民(非大陸港澳之外籍配偶)*	1	100.0	100.0	-	-	-	-	-	-
年齡別									
15-24歲*	1	100.0	100.0	-	-	-	-	-	-
25-34歲*	5	100.0	-	100.0	80.5	19.5	-	19.5	-
35-44歲*	4	100.0	24.1	75.9	52.0	23.8	23.8	-	-
45-54歲*	5	100.0	-	100.0	38.7	61.3	22.9	11.4	27.0
55-64歲*	12	100.0	30.5	69.5	44.3	25.2	9.1	16.1	-
教育程度									
不識字	-	-	-	-	-	-	-	-	-
自修(識字)	-	-	-	-	-	-	-	-	-
國小	-	-	-	-	-	-	-	-	-
國中、初中*	6	100.0	33.9	66.1	35.0	31.1	14.3	-	16.8
高中、高職*	13	100.0	26.1	73.9	65.1	8.8	8.8	-	-
專科*	3	100.0	-	100.0	-	100.0	34.0	66.0	-
大學*	5	100.0	-	100.0	68.8	31.2	-	31.2	-
研究所以上	-	-	-	-	-	-	-	-	-
婚姻狀況									
未婚*	15	100.0	24.6	75.4	42.9	32.5	19.1	13.4	-
有配偶或同居*	5	100.0	21.4	78.6	57.3	21.4	-	21.4	-
離婚或分居*	7	100.0	7.4	92.6	69.5	23.0	-	6.8	16.2
喪偶	-	-	-	-	-	-	-	-	-

註：*代表樣本數不足30人，此分析僅供參考。

表86 近2年在找工作或面試時，有沒有因為身心障礙問題受到不平等的對待 -按障礙類別及等級分(失業者)

單位：人；%

項目別	總計		沒有找工作或面試	有找工作或面試	求職時遭遇不平等對待之情形				
	人數	百分比			沒有遇到不平等對待	有遇到不平等的對待	遇到不平等對待之頻率		
							經常	偶爾	很少
總計	27	100.0	20.0	80.0	51.8	28.3	11.2	13.3	3.8
舊制身心障礙類別									
視覺障礙者	-	-	-	-	-	-	-	-	-
聽覺機能障礙者*	2	100.0	-	100.0	-	100.0	-	100.0	-
平衡機能障礙者	-	-	-	-	-	-	-	-	-
聲音機能或語言機能障礙者	-	-	-	-	-	-	-	-	-
肢體障礙者*	10	100.0	30.2	69.8	40.3	29.4	10.3	9.6	9.5
智能障礙者*	2	100.0	-	100.0	53.6	46.4	46.4	-	-
重要器官失去功能者*	1	100.0	-	100.0	100.0	-	-	-	-
顏面損傷者*	1	100.0	100.0	-	-	-	-	-	-
失智症者*	1	100.0	-	100.0	100.0	-	-	-	-
自閉症者	-	-	-	-	-	-	-	-	-
慢性精神病患者*	6	100.0	15.5	84.5	69.1	15.4	15.4	-	-
多重障礙者*	1	100.0	-	100.0	100.0	-	-	-	-
頑性(難治型)癲癇症者	-	-	-	-	-	-	-	-	-
因罕見疾病而致身心功能障礙者*	1	100.0	-	100.0	100.0	-	-	-	-
其他障礙者*	2	100.0	58.6	41.4	-	41.4	-	41.4	-
新制類別無法對應舊制類別者	-	-	-	-	-	-	-	-	-
新制身心障礙類別									
神經系統構造及精神、心智功能*	9	100.0	11.4	88.6	67.7	20.9	20.9	-	-
眼、耳及相關構造與感官功能及疼痛*	2	100.0	-	100.0	-	100.0	-	100.0	-
涉及聲音與言語構造及其功能	-	-	-	-	-	-	-	-	-
循環、造血、免疫與呼吸系統構造及其功能	-	-	-	-	-	-	-	-	-
消化、新陳代謝與內分泌系統相關構造及其功能	-	-	-	-	-	-	-	-	-
泌尿與生殖系統相關構造及其功能*	1	100.0	-	100.0	100.0	-	-	-	-
神經、肌肉、骨骼之移動相關構造及其功能*	10	100.0	30.2	69.8	40.3	29.4	10.3	9.6	9.5
皮膚與相關構造及其功能*	1	100.0	100.0	-	-	-	-	-	-
跨兩類別以上者*	1	100.0	-	100.0	100.0	-	-	-	-
其他*	3	100.0	28.0	72.0	52.3	19.8	-	19.8	-
身心障礙等級									
輕　度*	15	100.0	22.1	77.9	56.8	21.1	14.2	-	6.8
中　度*	9	100.0	25.0	75.0	35.3	39.7	10.5	29.2	-
重　度*	2	100.0	-	100.0	52.3	47.7	-	47.7	-
極重度*	1	100.0	-	100.0	100.0	-	-	-	-

註：*代表樣本數不足30人，此分析僅供參考。

表87 身心障礙者最希望擔任的職業-按基本特性分(失業者)

單位：人；%

項目別	總計		民意代表、主管及經理人員	專業人員	技術員及助理專業人員	事務支援人員	服務及銷售工作人員	農林漁牧業生產人員	技藝有關工作人員	機械設備操作及組裝人員	基層技術工及勞力工
	人數	百分比									
總計	27	100.0	-	-	3.9	25.3	21.8	-	10.0	8.3	30.7
性別											
男*	18	100.0	-	-	5.8	26.2	21.3	-	5.6	12.5	28.7
女*	9	100.0	-	-	-	23.5	22.9	-	19.0	-	34.6
身分別											
一般人口*	26	100.0	-	-	1.6	25.9	22.3	-	10.3	8.5	31.4
原住民	-	-	-	-	-	-	-	-	-	-	-
新住民(大陸港澳配偶)	-	-	-	-	-	-	-	-	-	-	-
新住民(非大陸港澳之外籍配偶)*	1	100.0	-	-	100.0	-	-	-	-	-	-
年齡別											
15-24歲*	1	100.0	-	-	100.0	-	-	-	-	-	-
25-34歲*	5	100.0	-	-	-	62.1	18.4	-	19.5	-	-
35-44歲*	4	100.0	-	-	-	-	28.5	-	23.5	-	48.0
45-54歲*	5	100.0	-	-	11.4	-	51.8	-	13.9	-	22.9
55-64歲*	12	100.0	-	-	-	25.2	12.9	-	-	18.3	43.5
教育程度											
不識字	-	-	-	-	-	-	-	-	-	-	-
自修(識字)	-	-	-	-	-	-	-	-	-	-	-
國小	-	-	-	-	-	-	-	-	-	-	-
國中、初中*	6	100.0	-	-	-	-	16.8	-	-	-	83.2
高中、高職*	13	100.0	-	-	4.8	18.9	29.5	-	12.1	17.7	17.0
專科*	3	100.0	-	-	-	66.0	-	-	-	-	34.0
大學*	5	100.0	-	-	8.5	47.3	21.5	-	22.7	-	-
研究所以上	-	-	-	-	-	-	-	-	-	-	-
婚姻狀況											
未婚*	15	100.0	-	-	3.9	36.7	20.0	-	13.8	7.1	18.5
有配偶或同居*	5	100.0	-	-	-	21.4	25.2	-	10.9	-	42.5
離婚或分居*	7	100.0	-	-	6.8	-	23.6	-	-	17.8	51.7
喪偶	-	-	-	-	-	-	-	-	-	-	-

註：*代表樣本數不足30人，此分析僅供參考。

表88 身心障礙者最希望擔任的職業-按障礙類別及等級分(失業者)

單位：人；%

項目別	總計		民意代表、主管及經理人員	專業人員	技術員及助理專業人員	事務支援人員	服務及銷售工作人員	農林漁牧業生產人員	技藝有關工作人員	機械設備操作及組裝人員	基層技術工及勞力工
	人數	百分比									
總計	27	100.0	-	-	3.9	25.3	21.8	-	10.0	8.3	30.7
舊制身心障礙類別											
視覺障礙者	-	-	-	-	-	-	-	-	-	-	-
聽覺機能障礙者*	2	100.0	-	-	-	44.8	-	-	55.2	-	-
平衡機能障礙者	-	-	-	-	-	-	-	-	-	-	-
聲音機能或語言機能障礙者	-	-	-	-	-	-	-	-	-	-	-
肢體障礙者*	10	100.0	-	-	-	31.7	28.6	-	-	10.3	29.4
智能障礙者*	2	100.0	-	-	-	-	-	-	53.6	-	46.4
重要器官失去功能者*	1	100.0	-	-	-	-	100.0	-	-	-	-
顏面損傷者*	1	100.0	-	-	-	-	100.0	-	-	-	-
失智症者*	1	100.0	-	-	-	-	-	-	100.0	-	-
自閉症者	-	-	-	-	-	-	-	-	-	-	-
慢性精神病患者*	6	100.0	-	-	-	19.5	-	-	-	17.0	63.5
多重障礙者*	1	100.0	-	-	-	-	100.0	-	-	-	-
頑性(難治型)癲癇症者	-	-	-	-	-	-	-	-	-	-	-
因罕見疾病而致身心功能障礙者*	1	100.0	-	-	-	100.0	-	-	-	-	-
其他障礙者*	2	100.0	-	-	100.0	-	-	-	-	-	-
新制類別無法對應舊制類別者	-	-	-	-	-	-	-	-	-	-	-
新制身心障礙類別											
神經系統構造及精神、心智功能*	9	100.0	-	-	-	14.3	-	-	17.0	12.5	56.2
眼、耳及相關構造與感官功能及疼痛*	2	100.0	-	-	-	44.8	-	-	55.2	-	-
涉及聲音與言語構造及其功能	-	-	-	-	-	-	-	-	-	-	-
循環、造血、免疫與呼吸系統構造及其功能	-	-	-	-	-	-	-	-	-	-	-
消化、新陳代謝與內分泌系統相關構造及其功能	-	-	-	-	-	-	-	-	-	-	-
泌尿與生殖系統相關構造及其功能*	1	100.0	-	-	-	-	100.0	-	-	-	-
神經、肌肉、骨骼之移動相關構造及其功能*	10	100.0	-	-	-	31.7	28.6	-	-	10.3	29.4
皮膚與相關構造及其功能*	1	100.0	-	-	-	-	100.0	-	-	-	-
跨兩類別以上者*	1	100.0	-	-	-	-	100.0	-	-	-	-
其他*	3	100.0	-	-	47.7	52.3	-	-	-	-	-
身心障礙等級											
輕　度*	15	100.0	-	-	4.1	15.1	23.7	-	6.7	15.0	35.5
中　度*	9	100.0	-	-	5.2	39.5	13.3	-	6.4	-	35.5
重　度*	2	100.0	-	-	-	52.3	-	-	47.7	-	-
極重度*	1	100.0	-	-	-	-	100.0	-	-	-	-

註：*代表樣本數不足30人，此分析僅供參考。

表89 身心障礙者現在最希望接受僱用或自行創業-按基本特性分(失業者)

單位：人；%

項目別	總計		接受僱用	自行創業	希望政府提供創業協助			
	人數	百分比			提供創業補助	提供適合身障者創業資訊	提供創業諮詢與輔導	其他
總計	27	100.0	82.8	17.2	3.8	8.6	4.7	-
性別								
男*	18	100.0	74.3	25.7	5.7	12.9	7.1	-
女*	9	100.0	100.0	-	-	-	-	-
身分別								
一般人口*	26	100.0	82.4	17.6	3.9	8.8	4.8	-
原住民	-	-	-	-	-	-	-	-
新住民(大陸港澳配偶)	-	-	-	-	-	-	-	-
新住民(非大陸港澳之外籍配偶)*	1	100.0	100.0	-	-	-	-	-
年齡別								
15-24歲*	1	100.0	100.0	-	-	-	-	-
25-34歲*	5	100.0	57.1	42.9	-	21.6	21.3	-
35-44歲*	4	100.0	100.0	-	-	-	-	-
45-54歲*	5	100.0	100.0	-	-	-	-	-
55-64歲*	12	100.0	83.1	16.9	8.4	8.4	-	-
教育程度								
不識字	-	-	-	-	-	-	-	-
自修(識字)	-	-	-	-	-	-	-	-
國小	-	-	-	-	-	-	-	-
國中、初中*	6	100.0	83.1	16.9	-	16.9	-	-
高中、高職*	13	100.0	89.8	10.2	-	10.2	-	-
專科*	3	100.0	65.5	34.5	34.5	-	-	-
大學*	5	100.0	75.1	24.9	-	-	24.9	-
研究所以上	-	-	-	-	-	-	-	-
婚姻狀況								
未婚*	15	100.0	83.7	16.3	-	8.2	8.1	-
有配偶或同居*	5	100.0	57.3	42.7	21.4	21.4	-	-
離婚或分居*	7	100.0	100.0	-	-	-	-	-
喪偶	-	-	-	-	-	-	-	-

註：*代表樣本數不足30人，此分析僅供參考。

表90 身心障礙者現在最希望接受僱用或自行創業-按障礙類別及等級分(失業者)

單位：人；%

項目別	總計		接受僱用	自行創業	希望政府提供創業協助			
	人數	百分比			提供創業補助	提供適合身障者創業資訊	提供創業諮詢與輔導	其他
總計	27	100.0	82.8	17.2	3.8	8.6	4.7	-
舊制身心障礙類別								
視覺障礙者	-	-	-	-	-	-	-	-
聽覺機能障礙者*	2	100.0	100.0	-	-	-	-	-
平衡機能障礙者	-	-	-	-	-	-	-	-
聲音機能或語言機能障礙者	-	-	-	-	-	-	-	-
肢體障礙者*	10	100.0	69.0	31.0	9.6	9.6	11.8	-
智能障礙者*	2	100.0	100.0	-	-	-	-	-
重要器官失去功能者*	1	100.0	100.0	-	-	-	-	-
顏面損傷者*	1	100.0	100.0	-	-	-	-	-
失智症者*	1	100.0	100.0	-	-	-	-	-
自閉症者	-	-	-	-	-	-	-	-
慢性精神病患者*	6	100.0	80.5	19.5	-	19.5	-	-
多重障礙者*	1	100.0	100.0	-	-	-	-	-
頑性(難治型)癲癇症者	-	-	-	-	-	-	-	-
因罕見疾病而致身心功能障礙者*	1	100.0	100.0	-	-	-	-	-
其他障礙者*	2	100.0	100.0	-	-	-	-	-
新制類別無法對應舊制類別者	-	-	-	-	-	-	-	-
新制身心障礙類別								
神經系統構造及精神、心智功能*	9	100.0	85.7	14.3	-	14.3	-	-
眼、耳及相關構造與感官功能及疼痛*	2	100.0	100.0	-	-	-	-	-
涉及聲音與言語構造及其功能	-	-	-	-	-	-	-	-
循環、造血、免疫與呼吸系統構造及其功能	-	-	-	-	-	-	-	-
消化、新陳代謝與內分泌系統相關構造及其功能	-	-	-	-	-	-	-	-
泌尿與生殖系統相關構造及其功能*	1	100.0	100.0	-	-	-	-	-
神經、肌肉、骨骼之移動相關構造及其功能*	10	100.0	69.0	31.0	9.6	9.6	11.8	-
皮膚與相關構造及其功能*	1	100.0	100.0	-	-	-	-	-
跨兩類別以上者*	1	100.0	100.0	-	-	-	-	-
其他*	3	100.0	100.0	-	-	-	-	-
身心障礙等級								
輕　度*	15	100.0	100.0	-	-	-	-	-
中　度*	9	100.0	59.4	40.6	12.5	28.1	-	-
重　度*	2	100.0	47.7	52.3	-	-	52.3	-
極重度*	1	100.0	100.0	-	-	-	-	-

註：*代表樣本數不足30人，此分析僅供參考。

表91 近2年在找工作或面試時，有沒有因為身心障礙問題受到不平等的對待
-按基本特性分(非勞動力者)

單位：人；%

項目別	總計		沒有找工作或面試	有找工作或面試	求職時遭遇不平等對待之情形				
	人數	百分比			沒有遇到不平等對待	有遇到不平等的對待	遇到不平等對待之頻率		
							經常	偶爾	很少
總計	499	100.0	85.9	14.1	6.9	7.2	2.9	3.1	1.2
性別									
男	268	100.0	86.1	13.9	5.6	8.3	3.4	3.4	1.5
女	231	100.0	85.7	14.3	8.6	5.7	2.2	2.7	0.9
身分別									
一般人口	494	100.0	86.0	14.0	7.0	7.0	2.9	2.9	1.2
原住民*	3	100.0	64.4	35.6	-	35.6	-	35.6	-
新住民(大陸港澳配偶)*	1	100.0	100.0	-	-	-	-	-	-
新住民(非大陸港澳之外籍配偶)*	1	100.0	100.0	-	-	-	-	-	-
年齡別									
15-24歲	41	100.0	76.9	23.1	13.6	9.5	4.7	2.5	2.3
25-34歲	35	100.0	86.4	13.6	8.3	5.3	2.6	2.8	-
35-44歲	62	100.0	80.5	19.5	8.1	11.3	4.8	4.8	1.8
45-54歲	125	100.0	88.2	11.8	3.6	8.2	2.5	4.0	1.7
55-64歲	236	100.0	87.9	12.1	6.7	5.4	2.3	2.3	0.8
教育程度									
不識字*	17	100.0	100.0	-	-	-	-	-	-
自修(識字)*	5	100.0	100.0	-	-	-	-	-	-
國小	58	100.0	83.0	17.0	11.6	5.3	-	5.3	-
國中、初中	139	100.0	90.5	9.5	4.5	5.0	2.0	1.6	1.4
高中、高職	187	100.0	83.9	16.1	7.8	8.3	5.0	3.3	-
專科	41	100.0	83.0	17.0	7.3	9.6	2.6	4.6	2.4
大學	39	100.0	84.7	15.3	10.1	5.2	-	2.5	2.7
研究所以上*	13	100.0	69.9	30.1	-	30.1	7.6	7.5	15.0
婚姻狀況									
未婚	265	100.0	84.4	15.6	7.3	8.4	3.0	3.8	1.5
有配偶或同居	140	100.0	89.8	10.2	5.7	4.5	1.5	1.6	1.4
離婚或分居	74	100.0	82.0	18.0	9.8	8.2	5.5	2.6	-
喪偶*	20	100.0	95.0	5.0	-	5.0	-	5.0	-

註：*代表樣本數不足30人，此分析僅供參考。

表92 近2年在找工作或面試時，有沒有因為身心障礙問題受到不平等的對待 -按障礙類別及等級分(非勞動力者)

單位：人；%

項目別	總計		沒有找工作或面試	有找工作或面試	求職時遭遇不平等對待之情形				
	人數	百分比			沒有遇到不平等對待	有遇到不平等的對待	遇到不平等對待之頻率		
							經常	偶爾	很少
總計	499	100.0	85.9	14.1	6.9	7.2	2.9	3.1	1.2
舊制身心障礙類別									
視覺障礙者*	13	100.0	100.0	-	-	-	-	-	-
聽覺機能障礙者*	12	100.0	83.2	16.8	8.0	8.7	8.7	-	-
平衡機能障礙者*	2	100.0	100.0	-	-	-	-	-	-
聲音機能或語言機能障礙者*	5	100.0	100.0	-	-	-	-	-	-
肢體障礙者	128	100.0	90.6	9.4	3.1	6.2	2.4	3.8	-
智能障礙者	72	100.0	87.3	12.7	7.1	5.5	1.3	2.8	1.4
重要器官失去功能者	56	100.0	83.3	16.7	10.9	5.9	2.0	2.1	1.8
顏面損傷者*	4	100.0	50.0	50.0	50.0	-	-	-	-
失智症者*	7	100.0	100.0	-	-	-	-	-	-
自閉症者*	9	100.0	65.4	34.6	23.2	11.5	11.5	-	-
慢性精神病患者	103	100.0	79.6	20.4	8.9	11.4	3.7	4.8	3.0
多重障礙者	70	100.0	90.1	9.9	3.0	7.0	3.0	2.8	1.2
頑性(難治型)癲癇症者*	6	100.0	84.0	16.0	16.0	-	-	-	-
因罕見疾病而致身心功能障礙者	-	-	-	-	-	-	-	-	-
其他障礙者*	3	100.0	34.4	65.6	65.6	-	-	-	-
新制類別無法對應舊制類別者*	9	100.0	68.5	31.5	19.7	11.8	11.8	-	-
新制身心障礙類別									
神經系統構造及精神、心智功能	213	100.0	81.3	18.7	9.0	9.7	3.8	3.9	2.0
眼、耳及相關構造與感官功能及疼痛*	28	100.0	92.3	7.7	3.7	4.0	4.0	-	-
涉及聲音與言語構造及其功能*	5	100.0	100.0	-	-	-	-	-	-
循環、造血、免疫與呼吸系統構造及其功能*	26	100.0	87.9	12.1	12.1	-	-	-	-
消化、新陳代謝與內分泌系統相關構造及其功能*	2	100.0	54.6	45.4	-	45.4	-	-	45.4
泌尿與生殖系統相關構造及其功能*	27	100.0	81.1	18.9	11.1	7.8	3.7	4.1	-
神經、肌肉、骨骼之移動相關構造及其功能	126	100.0	90.5	9.5	3.2	6.3	2.4	3.9	-
皮膚與相關構造及其功能*	4	100.0	50.0	50.0	50.0	-	-	-	-
跨兩類別以上者	65	100.0	92.9	7.1	3.2	4.0	1.4	1.2	1.3
其他*	3	100.0	34.4	65.6	65.6	-	-	-	-
身心障礙等級									
輕　度	152	100.0	79.3	20.7	11.0	9.7	3.5	4.1	2.1
中　度	184	100.0	84.2	15.8	6.9	8.9	3.4	3.9	1.6
重　度	108	100.0	95.4	4.6	1.9	2.8	1.8	0.9	-
極重度	55	100.0	91.2	8.8	5.2	3.6	1.7	1.9	-

註：*代表樣本數不足30人，此分析僅供參考。

表93 身心障礙者目前有沒有能力工作-按基本特性分(非勞動力者)

單位：人；%

項目別	總計		有能力	沒有能力
	人數	百分比		
總計	499	100.0	36.9	63.1
性別				
男	268	100.0	35.7	64.3
女	231	100.0	38.5	61.5
身分別				
一般人口	494	100.0	37.1	62.9
原住民*	3	100.0	35.6	64.4
新住民(大陸港澳配偶)*	1	100.0	-	100.0
新住民(非大陸港澳之外籍配偶)*	1	100.0	-	100.0
年齡別				
15-24歲	41	100.0	53.1	46.9
25-34歲	35	100.0	43.0	57.0
35-44歲	62	100.0	37.9	62.1
45-54歲	125	100.0	37.5	62.5
55-64歲	236	100.0	32.1	67.9
教育程度				
不識字*	17	100.0	5.9	94.1
自修(識字)*	5	100.0	-	100.0
國小	58	100.0	25.4	74.6
國中、初中	139	100.0	24.2	75.8
高中、高職	187	100.0	44.2	55.8
專科	41	100.0	38.3	61.7
大學	39	100.0	64.6	35.4
研究所以上*	13	100.0	75.6	24.4
婚姻狀況				
未婚	265	100.0	35.2	64.8
有配偶或同居	140	100.0	43.0	57.0
離婚或分居	74	100.0	33.6	66.4
喪偶*	20	100.0	31.1	68.9

註：*代表樣本數不足30人，此分析僅供參考。

表94 身心障礙者目前有沒有能力工作-按障礙類別及等級分(非勞動力者)

單位：人；%

項目別	總計		有能力	沒有能力
	人數	百分比		
總計	499	100.0	36.9	63.1
舊制身心障礙類別				
視覺障礙者*	13	100.0	30.7	69.3
聽覺機能障礙者*	12	100.0	57.4	42.6
平衡機能障礙者*	2	100.0	52.2	47.8
聲音機能或語言機能障礙者*	5	100.0	-	100.0
肢體障礙者	128	100.0	45.6	54.4
智能障礙者	72	100.0	35.8	64.2
重要器官失去功能者	56	100.0	40.6	59.4
顏面損傷者*	4	100.0	74.0	26.0
失智症者*	7	100.0	29.1	70.9
自閉症者*	9	100.0	67.1	32.9
慢性精神病患者	103	100.0	32.9	67.1
多重障礙者	70	100.0	13.8	86.2
頑性(難治型)癲癇症者*	6	100.0	82.6	17.4
因罕見疾病而致身心功能障礙者	-	-	-	-
其他障礙者*	3	100.0	65.6	34.4
新制類別無法對應舊制類別者*	9	100.0	68.9	31.1
新制身心障礙類別				
神經系統構造及精神、心智功能	213	100.0	37.6	62.4
眼、耳及相關構造與感官功能及疼痛*	28	100.0	43.3	56.7
涉及聲音與言語構造及其功能*	5	100.0	-	100.0
循環、造血、免疫與呼吸系統構造及其功能*	26	100.0	46.2	53.8
消化、新陳代謝與內分泌系統相關構造及其功能*	2	100.0	45.4	54.6
泌尿與生殖系統相關構造及其功能*	27	100.0	37.3	62.7
神經、肌肉、骨骼之移動相關構造及其功能	126	100.0	46.4	53.6
皮膚與相關構造及其功能*	4	100.0	74.0	26.0
跨兩類別以上者	65	100.0	11.3	88.7
其他*	3	100.0	65.6	34.4
身心障礙等級				
輕　度	152	100.0	57.5	42.5
中　度	184	100.0	34.5	65.5
重　度	108	100.0	19.3	80.7
極重度	55	100.0	22.9	77.1

註：*代表樣本數不足30人，此分析僅供參考。

表95 身心障礙者有沒有意願工作-按基本特性分(非勞動力者)

單位：人；%

項目別	總計		有意願	沒有意願
	人數	百分比		
總計	185	100.0	73.2	26.8
性別				
男	97	100.0	73.4	26.6
女	88	100.0	73.1	26.9
身分別				
一般人口	184	100.0	73.1	26.9
原住民*	1	100.0	100.0	-
新住民(大陸港澳配偶)	-	-	-	-
新住民(非大陸港澳之外籍配偶)	-	-	-	-
年齡別				
15-24歲*	22	100.0	81.9	18.1
25-34歲*	15	100.0	68.2	31.8
35-44歲*	24	100.0	100.0	-
45-54歲	47	100.0	65.2	34.8
55-64歲	77	100.0	67.9	32.1
教育程度				
不識字*	1	100.0	-	100.0
自修(識字)	-	-	-	-
國小*	15	100.0	60.9	39.1
國中、初中	34	100.0	73.6	26.4
高中、高職	84	100.0	75.9	24.1
專科*	16	100.0	75.4	24.6
大學*	25	100.0	81.1	18.9
研究所以上*	10	100.0	49.9	50.1
婚姻狀況				
未婚	94	100.0	79.5	20.5
有配偶或同居	60	100.0	61.6	38.4
離婚或分居*	25	100.0	82.7	17.3
喪偶*	6	100.0	48.7	51.3

註：*代表樣本數不足30人，此分析僅供參考。

表96 身心障礙者有沒有意願工作-按障礙類別及等級分(非勞動力者)

單位：人；%

項目別	總計		有意願	沒有意願
	人數	百分比		
總計	185	100.0	73.2	26.8
舊制身心障礙類別				
視覺障礙者*	4	100.0	49.6	50.4
聽覺機能障礙者*	7	100.0	55.1	44.9
平衡機能障礙者*	1	100.0	-	100.0
聲音機能或語言機能障礙者	-	-	-	-
肢體障礙者	58	100.0	67.1	32.9
智能障礙者*	25	100.0	63.8	36.2
重要器官失去功能者*	23	100.0	70.8	29.2
顏面損傷者*	3	100.0	64.9	35.1
失智症者*	2	100.0	100.0	-
自閉症者*	6	100.0	84.3	15.7
慢性精神病患者	33	100.0	87.8	12.2
多重障礙者*	10	100.0	81.3	18.7
頑性(難治型)癲癇症者*	5	100.0	100.0	-
因罕見疾病而致身心功能障礙者	-	-	-	-
其他障礙者*	2	100.0	100.0	-
新制類別無法對應舊制類別者*	6	100.0	100.0	-
新制身心障礙類別				
神經系統構造及精神、心智功能	79	100.0	81.7	18.3
眼、耳及相關構造與感官功能及疼痛*	12	100.0	49.7	50.3
涉及聲音與言語構造及其功能	-	-	-	-
循環、造血、免疫與呼吸系統構造及其功能*	12	100.0	58.0	42.0
消化、新陳代謝與內分泌系統相關構造及其功能*	1	100.0	100.0	-
泌尿與生殖系統相關構造及其功能*	10	100.0	80.8	19.2
神經、肌肉、骨骼之移動相關構造及其功能	58	100.0	67.1	32.9
皮膚與相關構造及其功能*	3	100.0	64.9	35.1
跨兩類別以上者*	8	100.0	75.6	24.4
其他*	2	100.0	100.0	-
身心障礙等級				
輕　度	88	100.0	73.1	26.9
中　度	64	100.0	78.9	21.1
重　度*	20	100.0	58.9	41.1
極重度*	13	100.0	69.5	30.5

註：*代表樣本數不足30人，此分析僅供參考。

表97 身心障礙者最希望擔任的職業-按基本特性分(非勞動力者)

單位：人；%

項目別	總計		民意代表、主管及經理人員	專業人員	技術員及助理專業人員	事務支援人員	服務及銷售工作人員	農林漁牧業生產人員	技藝有關工作人員	機械設備操作及組裝人員	基層技術工及勞力工
	人數	百分比									
總計	136	100.0	-	3.9	12.1	18.7	25.6	1.9	6.6	4.4	26.9
性別											
男	71	100.0	-	3.4	8.5	18.7	25.0	2.1	5.7	8.1	28.6
女	65	100.0	-	4.5	16.3	18.7	26.3	1.6	7.8	-	24.8
身分別											
一般人口	135	100.0	-	3.9	12.2	18.8	25.8	1.9	6.7	3.7	27.0
原住民*	1	100.0	-	-	-	-	-	-	-	100.0	-
新住民(大陸港澳配偶)	-	-	-	-	-	-	-	-	-	-	-
新住民(非大陸港澳之外籍配偶)	-	-	-	-	-	-	-	-	-	-	-
年齡別											
15-24歲*	18	100.0	-	16.8	6.2	9.0	32.8	-	12.4	5.9	16.8
25-34歲*	10	100.0	-	-	20.8	21.7	10.2	-	8.7	8.2	30.3
35-44歲*	24	100.0	-	4.3	16.4	21.0	42.1	-	-	-	16.2
45-54歲	31	100.0	-	3.0	9.7	27.1	19.4	-	5.3	5.5	30.1
55-64歲	53	100.0	-	-	11.7	15.9	22.3	5.1	7.7	4.3	33.1
教育程度											
不識字	-	-	-	-	-	-	-	-	-	-	-
自修(識字)	-	-	-	-	-	-	-	-	-	-	-
國小*	9	100.0	-	-	-	5.1	20.7	-	-	11.2	63.0
國中、初中*	26	100.0	-	3.7	3.9	5.2	24.0	1.8	4.2	4.8	52.3
高中、高職	64	100.0	-	1.9	15.8	18.2	25.9	1.6	10.9	2.6	23.0
專科*	12	100.0	-	-	8.4	16.2	40.3	-	7.7	9.1	18.3
大學*	20	100.0	-	9.9	16.2	36.8	26.0	-	-	4.7	6.5
研究所以上*	5	100.0	-	20.2	17.1	40.6	-	22.1	-	-	-
婚姻狀況											
未婚	75	100.0	-	6.9	12.7	24.1	25.2	-	7.9	5.5	17.7
有配偶或同居	37	100.0	-	-	13.4	16.1	26.9	-	2.9	4.8	36.0
離婚或分居*	21	100.0	-	-	4.4	5.7	24.1	7.2	9.4	-	49.1
喪偶*	3	100.0	-	-	33.4	-	30.6	36.0	-	-	-

註：*代表樣本數不足30人，此分析僅供參考。

表98 身心障礙者最希望擔任的職業-按障礙類別及等級分(非勞動力者)

單位：人；%

項目別	總計		民意代表、主管及經理人員	專業人員	技術員及助理專業人員	事務支援人員	服務及銷售工作人員	農林漁牧業生產人員	技藝有關工作人員	機械設備操作及組裝人員	基層技術工及勞力工
	人數	百分比									
總計	136	100.0	-	3.9	12.1	18.7	25.6	1.9	6.6	4.4	26.9
舊制身心障礙類別											
視覺障礙者*	2	100.0	-	-	-	47.8	52.2	-	-	-	-
聽覺機能障礙者*	4	100.0	-	-	-	25.4	23.5	27.7	-	-	23.5
平衡機能障礙者	-	-	-	-	-	-	-	-	-	-	-
聲音機能或語言機能障礙者	-	-	-	-	-	-	-	-	-	-	-
肢體障礙者	39	100.0	-	2.2	14.6	28.5	18.2	2.6	8.3	5.2	20.4
智能障礙者*	16	100.0	-	7.3	6.9	-	26.1	-	6.8	-	52.9
重要器官失去功能者*	16	100.0	-	-	25.4	12.1	36.9	-	5.7	-	20.0
顏面損傷者*	2	100.0	-	-	-	-	-	50.0	-	-	50.0
失智症者*	2	100.0	-	-	-	-	100.0	-	-	-	-
自閉症者*	5	100.0	-	18.6	-	-	40.5	-	-	20.7	20.3
慢性精神病患者*	29	100.0	-	3.4	6.8	20.9	23.9	-	6.1	3.4	35.5
多重障礙者*	8	100.0	-	-	22.8	-	36.1	-	-	14.5	26.5
頑性(難治型)癲癇症者*	5	100.0	-	-	-	21.0	19.3	-	19.3	19.3	21.0
因罕見疾病而致身心功能障礙者	-	-	-	-	-	-	-	-	-	-	-
其他障礙者*	2	100.0	-	-	-	100.0	-	-	-	-	-
新制類別無法對應舊制類別者*	6	100.0	-	19.7	19.7	29.8	13.8	-	17.1	-	-
新制身心障礙類別											
神經系統構造及精神、心智功能	65	100.0	-	6.7	6.8	13.7	26.9	-	7.2	5.9	32.7
眼、耳及相關構造與感官功能及疼痛*	6	100.0	-	-	-	32.6	32.7	18.8	-	-	15.9
涉及聲音與言語構造及其功能	-	-	-	-	-	-	-	-	-	-	-
循環、造血、免疫與呼吸系統構造及其功能*	7	100.0	-	-	27.9	13.4	44.1	-	14.6	-	-
消化、新陳代謝與內分泌系統相關構造及其功能*	1	100.0	-	-	100.0	-	-	-	-	-	-
泌尿與生殖系統相關構造及其功能*	8	100.0	-	-	15.3	12.4	36.0	-	-	-	36.3
神經、肌肉、骨骼之移動相關構造及其功能	39	100.0	-	2.2	14.6	28.5	18.2	2.6	8.3	5.2	20.4
皮膚與相關構造及其功能*	2	100.0	-	-	-	-	-	50.0	-	-	50.0
跨兩類別以上者*	6	100.0	-	-	32.1	-	30.5	-	-	-	37.4
其他*	2	100.0	-	-	-	100.0	-	-	-	-	-
身心障礙等級											
輕　度	64	100.0	-	6.8	13.0	17.8	24.3	3.3	4.5	4.3	26.1
中　度	51	100.0	-	1.8	9.7	17.5	28.1	0.9	12.4	4.6	24.9
重　度*	12	100.0	-	-	15.8	35.0	17.3	-	-	8.1	23.7
極重度*	9	100.0	-	-	13.4	10.9	31.6	-	-	-	44.0

註：*代表樣本數不足30人，此分析僅供參考。

表99 身心障礙者目前最希望找到的工作型態-按基本特性分(非勞動力者)

單位：人；%

項目別	總計		全時正式工作	臨時性工作	部分工時工作		派遣工作	其他
	人數	百分比				平均月工作時數		
總計	136	100.0	48.8	13.1	33.2	51.8	0.5	4.5
性別								
男	71	100.0	50.7	14.2	29.6	40.5	-	5.6
女	65	100.0	46.6	11.8	37.4	62.4	1.0	3.2
身分別								
一般人口	135	100.0	49.1	13.2	32.7	51.2	0.5	4.5
原住民*	1	100.0	-	-	100.0	80.0	-	-
新住民(大陸港澳配偶)	-	-	-	-	-	.	-	-
新住民(非大陸港澳之外籍配偶)	-	-	-	-	-	.	-	-
年齡別								
15-24歲*	18	100.0	45.9	6.2	43.0	22.9	-	4.9
25-34歲*	10	100.0	38.7	20.9	40.4	26.0	-	-
35-44歲*	24	100.0	53.6	12.9	24.5	83.1	-	9.0
45-54歲	31	100.0	57.8	10.4	28.5	63.9	-	3.4
55-64歲	53	100.0	45.0	15.6	34.3	57.4	1.2	3.9
教育程度								
不識字	-	-	-	-	-	.	-	-
自修(識字)	-	-	-	-	-	.	-	-
國小*	9	100.0	50.4	13.8	35.9	76.1	-	-
國中、初中*	26	100.0	61.7	13.1	17.3	54.7	-	7.9
高中、高職	64	100.0	47.0	8.6	41.3	44.0	-	3.1
專科*	12	100.0	35.0	9.1	50.8	81.3	5.1	-
大學*	20	100.0	39.7	26.6	23.7	39.5	-	9.9
研究所以上*	5	100.0	77.9	22.1	-	.	-	-
婚姻狀況								
未婚	75	100.0	50.1	9.2	35.4	40.6	-	5.3
有配偶或同居	37	100.0	49.8	11.7	34.1	76.7	1.7	2.6
離婚或分居*	21	100.0	49.4	22.3	23.2	61.2	-	5.1
喪偶*	3	100.0	-	66.6	33.4	6.0	-	-

註：*代表樣本數不足30人，此分析僅供參考。

表100 身心障礙者目前最希望找到的工作型態-按障礙類別及等級分(非勞動力者)

單位：人；%

項目別	總計		全時正式工作	臨時性工作	部分工時工作		派遣工作	其他
	人數	百分比				平均月工作時數		
總計	136	100.0	48.8	13.1	33.2	51.8	0.5	4.5
舊制身心障礙類別								
視覺障礙者*	2	100.0	100.0	-	-	.	-	-
聽覺機能障礙者*	4	100.0	23.5	51.2	25.4	80.0	-	-
平衡機能障礙者	-	-	-	-	-	.	-	-
聲音機能或語言機能障礙者	-	-	-	-	-	.	-	-
肢體障礙者	39	100.0	61.3	18.5	17.8	39.6	-	2.4
智能障礙者*	16	100.0	55.5	7.0	37.5	40.8	-	-
重要器官失去功能者*	16	100.0	37.4	14.7	48.0	65.7	-	-
顏面損傷者*	2	100.0	-	50.0	50.0	4.0	-	-
失智症者*	2	100.0	50.0	-	-	.	50.0	-
自閉症者*	5	100.0	38.8	-	40.9	35.8	-	20.3
慢性精神病患者*	29	100.0	40.0	6.5	43.3	65.2	-	10.2
多重障礙者*	8	100.0	55.4	11.0	33.6	62.6	-	-
頑性(難治型)癲癇症者*	5	100.0	38.7	42.0	19.3	6.0	-	-
因罕見疾病而致身心功能障礙者	-	-	-	-	-	.	-	-
其他障礙者*	2	100.0	43.4	-	56.6	4.0	-	-
新制類別無法對應舊制類別者*	6	100.0	36.7	-	47.2	24.6	-	16.0
新制身心障礙類別								
神經系統構造及精神、心智功能	65	100.0	45.9	6.9	38.4	50.5	1.0	7.8
眼、耳及相關構造與感官功能及疼痛*	6	100.0	48.1	34.7	17.2	80.0	-	-
涉及聲音與言語構造及其功能	-	-	-	-	-	.	-	-
循環、造血、免疫與呼吸系統構造及其功能*	7	100.0	29.2	-	70.8	54.5	-	-
消化、新陳代謝與內分泌系統相關構造及其功能*	1	100.0	100.0	-	-	.	-	-
泌尿與生殖系統相關構造及其功能*	8	100.0	36.0	26.7	37.3	80.7	-	-
神經、肌肉、骨骼之移動相關構造及其功能	39	100.0	61.3	18.5	17.8	39.6	-	2.4
皮膚與相關構造及其功能*	2	100.0	-	50.0	50.0	4.0	-	-
跨兩類別以上者*	6	100.0	37.1	15.5	47.3	62.6	-	-
其他*	2	100.0	43.4	-	56.6	4.0	-	-
身心障礙等級								
輕　度	64	100.0	49.1	10.3	33.2	39.5	1.0	6.4
中　度	51	100.0	50.8	16.0	33.2	60.6	-	-
重　度*	12	100.0	42.8	7.6	33.2	57.8	-	16.3
極重度*	9	100.0	43.8	23.4	32.8	80.7	-	-

註：*代表樣本數不足30人，此分析僅供參考。

表101 身心障礙者現在最希望接受僱用或自行創業-按基本特性分(非勞動力者)

單位：人；%

項目別	總計		接受僱用	自行創業	希望政府提供創業協助			
	人數	百分比			提供創業補助	提供適合身障者創業資訊	提供創業諮詢與輔導	其他
總計	136	100.0	87.4	12.6	3.7	4.2	4.7	-
性別								
男	71	100.0	90.7	9.3	2.6	5.1	1.6	-
女	65	100.0	83.5	16.5	5.1	3.1	8.4	-
身分別				-				
一般人口	135	100.0	87.3	12.7	3.8	4.2	4.7	-
原住民*	1	100.0	100.0	-	-	-	-	-
新住民(大陸港澳配偶)	-	-	-	-	-	-	-	-
新住民(非大陸港澳之外籍配偶)	-	-	-	-	-	-	-	-
年齡別								
15-24歲*	18	100.0	93.8	6.2	-	-	6.2	-
25-34歲*	10	100.0	90.5	9.5	-	-	9.5	-
35-44歲*	24	100.0	95.9	4.1	4.1	-	-	-
45-54歲	31	100.0	83.6	16.4	3.3	9.8	3.3	-
55-64歲	53	100.0	82.4	17.6	6.2	5.6	5.9	-
教育程度								
不識字	-	-	-	-	-	-	-	-
自修(識字)	-	-	-	-	-	-	-	-
國小*	9	100.0	80.6	19.4	7.3	-	12.1	-
國中、初中*	26	100.0	89.5	10.5	3.9	2.8	3.9	-
高中、高職	64	100.0	87.1	12.9	3.0	3.0	6.9	-
專科*	12	100.0	69.8	30.2	12.8	17.5	-	-
大學*	20	100.0	95.9	4.1	-	4.1	-	-
研究所以上*	5	100.0	100.0	-	-	-	-	-
婚姻狀況								
未婚	75	100.0	93.5	6.5	1.3	2.0	3.2	-
有配偶或同居	37	100.0	74.1	25.9	8.7	8.9	8.3	-
離婚或分居*	21	100.0	90.9	9.1	4.7	4.4	-	-
喪偶*	3	100.0	69.4	30.6	-	-	30.6	-

註：*代表樣本數不足30人，此分析僅供參考。

表102 身心障礙者現在最希望接受僱用或自行創業-按障礙類別及等級分(非勞動力者)

單位：人；%

項目別	總計		接受僱用	自行創業	希望政府提供創業協助			
	人數	百分比			提供創業補助	提供適合身障者創業資訊	提供創業諮詢與輔導	其他
總計	136	100.0	87.4	12.6	3.7	4.2	4.7	-
舊制身心障礙類別								
視覺障礙者*	2	100.0	100.0	-	-	-	-	-
聽覺機能障礙者*	4	100.0	76.5	23.5	-	-	23.5	-
平衡機能障礙者	-	-	-	-	-	-	-	-
聲音機能或語言機能障礙者	-	-	-	-	-	-	-	-
肢體障礙者	39	100.0	82.8	17.2	4.8	5.0	7.5	-
智能障礙者*	16	100.0	93.0	7.0	-	-	7.0	-
重要器官失去功能者*	16	100.0	81.9	18.1	5.7	12.4	-	-
顏面損傷者*	2	100.0	100.0	-	-	-	-	-
失智症者*	2	100.0	-	100.0	100.0	-	-	-
自閉症者*	5	100.0	100.0	-	-	-	-	-
慢性精神病患者*	29	100.0	95.9	4.1	-	-	4.1	-
多重障礙者*	8	100.0	77.2	22.8	11.8	11.0	-	-
頑性(難治型)癲癇症者*	5	100.0	79.0	21.0	-	21.0	-	-
因罕見疾病而致身心功能障礙者	-	-	-	-	-	-	-	-
其他障礙者*	2	100.0	100.0	-	-	-	-	-
新制類別無法對應舊制類別者*	6	100.0	100.0	-	-	-	-	-
新制身心障礙類別								
神經系統構造及精神、心智功能	65	100.0	93.3	6.7	1.9	1.0	3.7	-
眼、耳及相關構造與感官功能及疼痛*	6	100.0	84.1	15.9	-	-	15.9	-
涉及聲音與言語構造及其功能	-	-	-	-	-	-	-	-
循環、造血、免疫與呼吸系統構造及其功能*	7	100.0	85.4	14.6	14.6	-	-	-
消化、新陳代謝與內分泌系統相關構造及其功能*	1	100.0	-	100.0	-	100.0	-	-
泌尿與生殖系統相關構造及其功能*	8	100.0	88.6	11.4	-	11.4	-	-
神經、肌肉、骨骼之移動相關構造及其功能	39	100.0	82.8	17.2	4.8	5.0	7.5	-
皮膚與相關構造及其功能*	2	100.0	100.0	-	-	-	-	-
跨兩類別以上者*	6	100.0	67.9	32.1	16.6	15.5	-	-
其他*	2	100.0	100.0	-	-	-	-	-
身心障礙等級								
輕　度	64	100.0	85.7	14.3	3.4	4.4	6.6	-
中　度	51	100.0	91.9	8.1	2.0	1.8	4.3	-
重　度*	12	100.0	76.1	23.9	16.3	7.6	-	-
極重度*	9	100.0	90.0	10.0	-	10.0	-	-

註：*代表樣本數不足30人，此分析僅供參考。

表103 身心障礙者不能立刻開始工作最主要原因-按基本特性分(非勞動力者)

單位：人；%

項目別	總計		身體健康狀況不佳	年齡限制	被迫失業待業中	短期內無法找到適當工作，待業中	退休
	人數	百分比					
總計	136	100.0	40.4	7.5	-	21.0	2.2
性別							
男	71	100.0	39.1	6.5	-	21.8	2.7
女	65	100.0	42.0	8.6	-	20.0	1.6
身分別							
一般人口	135	100.0	40.7	7.5	-	20.4	2.2
原住民*	1	100.0	-	-	-	100.0	-
新住民(大陸港澳配偶)	-	-	-	-	-	-	-
新住民(非大陸港澳之外籍配偶)	-	-	-	-	-	-	-
年齡別							
15-24歲*	18	100.0	24.3	30.8	-	12.9	-
25-34歲*	10	100.0	32.1	-	-	21.7	-
35-44歲*	24	100.0	46.0	-	-	33.2	-
45-54歲	31	100.0	52.5	-	-	16.1	3.3
55-64歲	53	100.0	39.4	7.8	-	21.1	4.1
教育程度							
不識字	-	-	-	-	-	-	-
自修(識字)	-	-	-	-	-	-	-
國小*	9	100.0	-	11.0	-	24.6	-
國中、初中*	26	100.0	52.2	12.8	-	19.5	4.2
高中、高職	64	100.0	34.0	4.3	-	21.4	3.1
專科*	12	100.0	62.0	-	-	23.7	-
大學*	20	100.0	54.6	10.3	-	14.6	-
研究所以上*	5	100.0	20.0	22.1	-	37.3	-
婚姻狀況							
未婚	75	100.0	39.7	9.4	-	23.5	-
有配偶或同居	37	100.0	44.4	2.6	-	21.3	8.4
離婚或分居*	21	100.0	42.2	4.6	-	14.2	-
喪偶*	3	100.0	-	36.0	-	-	-

註：*代表樣本數不足30人，此分析僅供參考。

表103 身心障礙者不能立刻開始工作最主要原因-按基本特性分(非勞動力者)(續完)

單位：人；%

項目別	沒有專長	家人不放心我出外工作	待遇不符期待	工作環境不適合	接受職業訓練中	已有經濟基礎不想去找工作	其他
總計	-	14.8	-	3.3	4.6	-	6.3
性別							
男	-	15.1	-	3.3	4.5	-	7.0
女	-	14.4	-	3.2	4.7	-	5.4
身分別							
一般人口	-	14.9	-	3.3	4.6	-	6.3
原住民	-	-	-	-	-	-	-
新住民(大陸港澳配偶)	-	-	-	-	-	-	-
新住民(非大陸港澳之外籍配偶)	-	-	-	-	-	-	-
年齡別							
15-24歲	-	11.6	-	5.7	4.9	-	9.8
25-34歲	-	27.7	-	-	10.2	-	8.2
35-44歲	-	12.3	-	8.5	-	-	-
45-54歲	-	18.1	-	-	6.7	-	3.3
55-64歲	-	12.1	-	2.5	4.0	-	9.0
教育程度							
不識字	-	-	-	-	-	-	-
自修(識字)	-	-	-	-	-	-	-
國小	-	21.1	-	14.9	12.1	-	16.3
國中、初中	-	7.2	-	-	-	-	4.1
高中、高職	-	23.2	-	3.2	4.5	-	6.3
專科	-	5.1	-	-	-	-	9.2
大學	-	4.7	-	5.2	5.9	-	4.7
研究所以上	-	-	-	-	20.6	-	-
婚姻狀況							
未婚	-	13.5	-	2.7	5.5	-	5.8
有配偶或同居	-	10.7	-	6.6	2.8	-	3.1
離婚或分居	-	24.4	-	-	5.1	-	9.5
喪偶	-	30.6	-	-	-	-	33.4

表104 身心障礙者不能立刻開始工作最主要原因
-按障礙類別及等級分(非勞動力者)

單位：人；%

項目別	總計		身體健康狀況不佳	年齡限制	被迫失業待業中	短期內無法找到適當工作，待業中	退休
	人數	百分比					
總計	136	100.0	40.4	7.5	-	21.0	2.2
舊制身心障礙類別							
視覺障礙者*	2	100.0	47.8	-	-	52.2	-
聽覺機能障礙者*	4	100.0	48.8	27.7	-	-	-
平衡機能障礙者	-	-	-	-	-	-	-
聲音機能或語言機能障礙者	-	-	-	-	-	-	-
肢體障礙者	39	100.0	45.4	7.9	-	24.2	7.5
智能障礙者*	16	100.0	37.7	11.8	-	5.1	-
重要器官失去功能者*	16	100.0	58.1	-	-	23.3	-
顏面損傷者*	2	100.0	50.0	-	-	50.0	-
失智症者*	2	100.0	-	-	-	-	-
自閉症者*	5	100.0	-	18.6	-	-	-
慢性精神病患者*	29	100.0	39.5	-	-	34.4	-
多重障礙者*	8	100.0	21.8	14.5	-	-	-
頑性(難治型)癲癇症者*	5	100.0	80.7	-	-	-	-
因罕見疾病而致身心功能障礙者	-	-	-	-	-	-	-
其他障礙者*	2	100.0	-	56.6	-	-	-
新制類別無法對應舊制類別者*	6	100.0	13.8	19.7	-	33.4	-
新制身心障礙類別							
神經系統構造及精神、心智功能	65	100.0	33.5	8.1	-	20.6	-
眼、耳及相關構造與感官功能及疼痛*	6	100.0	48.5	18.8	-	16.8	-
涉及聲音與言語構造及其功能	-	-	-	-	-	-	-
循環、造血、免疫與呼吸系統構造及其功能*	7	100.0	42.9	-	-	42.5	-
消化、新陳代謝與內分泌系統相關構造及其功能*	1	100.0	100.0	-	-	-	-
泌尿與生殖系統相關構造及其功能*	8	100.0	64.0	-	-	12.4	-
神經、肌肉、骨骼之移動相關構造及其功能	39	100.0	45.4	7.9	-	24.2	7.5
皮膚與相關構造及其功能*	2	100.0	50.0	-	-	50.0	-
跨兩類別以上者*	6	100.0	30.7	-	-	-	-
其他*	2	100.0	-	56.6	-	-	-
身心障礙等級							
輕　度	64	100.0	45.8	7.4	-	20.1	1.6
中　度	51	100.0	31.9	9.1	-	20.6	4.1
重　度*	12	100.0	32.2	8.1	-	36.3	-
極重度*	9	100.0	56.3	-	-	10.9	-

註：*代表樣本數不足30人，此分析僅供參考。

表104 身心障礙者不能立刻開始工作最主要原因
-按障礙類別及等級分(非勞動力者)(續完)

單位：人；%

項目別	沒有專長	家人不放心我出外工作	待遇不符期待	工作環境不適合	接受職業訓練中	已有經濟基礎不想去找工作	其他
總計	-	14.8	-	3.3	4.6	-	6.3
舊制身心障礙類別							
視覺障礙者	-	-	-	-	-	-	-
聽覺機能障礙者	-	23.5	-	-	-	-	-
平衡機能障礙者	-	-	-	-	-	-	-
聲音機能或語言機能障礙者	-	-	-	-	-	-	-
肢體障礙者	-	4.7	-	-	5.1	-	5.1
智能障礙者	-	31.1	-	6.8	7.5	-	-
重要器官失去功能者	-	11.9	-	6.7	-	-	-
顏面損傷者	-	-	-	-	-	-	-
失智症者	-	100.0	-	-	-	-	-
自閉症者	-	-	-	-	20.3	-	61.2
慢性精神病患者	-	9.7	-	-	6.3	-	10.0
多重障礙者	-	37.3	-	26.4	-	-	-
頑性(難治型)癲癇症者	-	19.3	-	-	-	-	-
因罕見疾病而致身心功能障礙者	-	-	-	-	-	-	-
其他障礙者	-	-	-	-	-	-	43.4
新制類別無法對應舊制類別者	-	33.1	-	-	-	-	-
新制身心障礙類別							
神經系統構造及精神、心智功能	-	20.4	-	1.8	6.4	-	9.2
眼、耳及相關構造與感官功能及疼痛	-	15.9	-	-	-	-	-
涉及聲音與言語構造及其功能	-	-	-	-	-	-	-
循環、造血、免疫與呼吸系統構造及其功能	-	14.6	-	-	-	-	-
消化、新陳代謝與內分泌系統相關構造及其功能	-	-	-	-	-	-	-
泌尿與生殖系統相關構造及其功能	-	11.4	-	12.2	-	-	-
神經、肌肉、骨骼之移動相關構造及其功能	-	4.7	-	-	5.1	-	5.1
皮膚與相關構造及其功能	-	-	-	-	-	-	-
跨兩類別以上者	-	32.1	-	37.1	-	-	-
其他	-	-	-	-	-	-	43.4
身心障礙等級							
輕　度	-	7.5	-	-	8.2	-	9.4
中　度	-	23.3	-	4.2	1.8	-	5.0
重　度	-	23.4	-	-	-	-	-
極重度	-	10.0	-	22.8	-	-	-

表105 身心障礙者知不知道職業重建服務-按基本特性分

單位：人；%

項目別	總計		知道	不知道
	人數	百分比		
總計	749	100.0	18.9	81.1
性別				
男	432	100.0	17.3	82.7
女	317	100.0	21.4	78.6
身分別				
一般人口	742	100.0	19.1	80.9
原住民*	4	100.0	-	100.0
新住民(大陸港澳配偶)*	1	100.0	-	100.0
新住民(非大陸港澳之外籍配偶)*	2	100.0	-	100.0
年齡別				
15-24歲	52	100.0	23.2	76.8
25-34歲	66	100.0	24.0	76.0
35-44歲	116	100.0	22.5	77.5
45-54歲	191	100.0	17.9	82.1
55-64歲	324	100.0	16.3	83.7
教育程度				
不識字*	17	100.0	5.9	94.1
自修(識字)*	6	100.0	-	100.0
國小	69	100.0	16.0	84.0
國中、初中	170	100.0	17.9	82.1
高中、高職	297	100.0	20.3	79.7
專科	81	100.0	13.5	86.5
大學	85	100.0	26.0	74.0
研究所以上*	24	100.0	24.5	75.5
婚姻狀況				
未婚	382	100.0	18.1	81.9
有配偶或同居	239	100.0	22.6	77.4
離婚或分居	105	100.0	15.2	84.8
喪偶*	23	100.0	13.1	86.9

註：*代表樣本數不足30人，此分析僅供參考。

表106 身心障礙者知不知道職業重建服務-按障礙類別及等級分

單位：人；%

項目別	總計		知道	不知道
	人數	百分比		
總計	749	100.0	18.9	81.1
舊制身心障礙類別				
視覺障礙者*	27	100.0	52.2	47.8
聽覺機能障礙者	34	100.0	27.0	73.0
平衡機能障礙者*	2	100.0	52.2	47.8
聲音機能或語言機能障礙者*	11	100.0	8.5	91.5
肢體障礙者	208	100.0	24.3	75.7
智能障礙者	101	100.0	11.7	88.3
重要器官失去功能者	81	100.0	10.5	89.5
顏面損傷者*	10	100.0	9.5	90.5
失智症者*	10	100.0	22.3	77.7
自閉症者*	11	100.0	9.5	90.5
慢性精神病患者	134	100.0	20.2	79.8
多重障礙者	86	100.0	12.4	87.6
頑性(難治型)癲癇症者*	10	100.0	9.6	90.4
因罕見疾病而致身心功能障礙者*	2	100.0	-	100.0
其他障礙者*	10	100.0	29.4	70.6
新制類別無法對應舊制類別者*	12	100.0	-	100.0
新制身心障礙類別				
神經系統構造及精神、心智功能	291	100.0	15.1	84.9
眼、耳及相關構造與感官功能及疼痛	64	100.0	37.7	62.3
涉及聲音與言語構造及其功能*	10	100.0	9.4	90.6
循環、造血、免疫與呼吸系統構造及其功能	39	100.0	12.2	87.8
消化、新陳代謝與內分泌系統相關構造及其功能*	5	100.0	-	100.0
泌尿與生殖系統相關構造及其功能	35	100.0	10.8	89.2
神經、肌肉、骨骼之移動相關構造及其功能	206	100.0	23.9	76.1
皮膚與相關構造及其功能*	10	100.0	9.5	90.5
跨兩類別以上者	77	100.0	14.5	85.5
其他*	12	100.0	20.9	79.1
身心障礙等級				
輕　度	277	100.0	22.3	77.7
中　度	272	100.0	21.1	78.9
重　度	134	100.0	15.1	84.9
極重度	66	100.0	6.1	93.9

註：*代表樣本數不足30人，此分析僅供參考。

表107 身心障礙者知不知道職業重建服務-按工作狀況分

單位：人；%

項目別	總計		知道	不知道
	人數	百分比		
總計	223	100.0	25.1	74.9
行業別				
農、林、漁、牧業*	3	100.0	-	100.0
礦業及土石採取業	-	-	-	-
製造業	31	100.0	18.6	81.4
電力及燃氣供應業*	1	100.0	100.0	-
用水供應及污染整治業*	5	100.0	-	100.0
營造工程業*	13	100.0	14.5	85.5
批發及零售業*	26	100.0	28.7	71.3
運輸及倉儲業*	8	100.0	11.6	88.4
住宿及餐飲業*	13	100.0	25.1	74.9
出版影音及資通訊業*	6	100.0	20.4	79.6
金融及保險業*	6	100.0	34.9	65.1
不動產業	-	-	-	-
專業、科學及技術服務業*	10	100.0	29.8	70.2
支援服務業*	11	100.0	47.1	52.9
公共行政及國防；強制性社會安全*	17	100.0	33.2	66.8
教育業*	16	100.0	31.8	68.2
醫療保健及社會工作服務業*	11	100.0	54.7	45.3
藝術、娛樂及休閒服務業*	2	100.0	-	100.0
其他服務業	44	100.0	19.1	80.9
職業別				
民意代表、主管及經理人員*	15	100.0	13.9	86.1
專業人員*	12	100.0	34.2	65.8
技術員及助理專業人員*	17	100.0	25.9	74.1
事務支援人員	45	100.0	31.7	68.3
服務及銷售工作人員	44	100.0	29.9	70.1
農林漁牧業生產人員*	1	100.0	-	100.0
技藝有關工作人員*	9	100.0	10.3	89.7
機械設備操作及組裝人員*	18	100.0	11.7	88.3
基層技術工及勞力工	62	100.0	25.6	74.4
工作身分				
雇主*	12	100.0	17.0	83.0
自營作業者	32	100.0	22.1	77.9
受私人僱用	137	100.0	27.1	72.9
受政府僱用	35	100.0	30.5	69.5
無酬家屬工作者*	7	100.0	-	100.0
工作型態				
全職工作者	179	100.0	26.2	73.8
非全職工作者	44	100.0	22.5	77.5

註：*代表樣本數不足30人，此分析僅供參考。

表108 身心障礙者有沒有使用過職業重建服務-按基本特性分

單位：人；%

項目別	總計		有	沒有
	人數	百分比		
總計	141	100.0	14.5	85.5
性別				
男	75	100.0	17.1	82.9
女	66	100.0	11.3	88.7
身分別				
一般人口	141	100.0	14.5	85.5
原住民	-	-	-	-
新住民(大陸港澳配偶)	-	-	-	-
新住民(非大陸港澳之外籍配偶)	-	-	-	-
年齡別				
15-24歲*	11	100.0	18.9	81.1
25-34歲*	16	100.0	27.0	73.0
35-44歲*	26	100.0	23.1	76.9
45-54歲	34	100.0	5.8	94.2
55-64歲	54	100.0	9.8	90.2
教育程度				
不識字*	1	100.0	-	100.0
自修(識字)	-	-	-	-
國小*	11	100.0	-	100.0
國中、初中	31	100.0	13.9	86.1
高中、高職	60	100.0	10.9	89.1
專科*	11	100.0	27.3	72.7
大學*	21	100.0	29.8	70.2
研究所以上*	6	100.0	-	100.0
婚姻狀況				
未婚	67	100.0	17.8	82.2
有配偶或同居	55	100.0	13.4	86.6
離婚或分居*	16	100.0	5.7	94.3
喪偶*	3	100.0	-	100.0

註：*代表樣本數不足30人，此分析僅供參考。

表109 身心障礙者有沒有使用過職業重建服務-按障礙類別及等級分

單位：人；%

項目別	總計		有	沒有
	人數	百分比		
總計	141	100.0	14.5	85.5
舊制身心障礙類別				
視覺障礙者*	14	100.0	22.6	77.4
聽覺機能障礙者*	9	100.0	12.2	87.8
平衡機能障礙者*	1	100.0	-	100.0
聲音機能或語言機能障礙者*	1	100.0	-	100.0
肢體障礙者	50	100.0	15.0	85.0
智能障礙者*	11	100.0	20.6	79.4
重要器官失去功能者*	9	100.0	-	100.0
顏面損傷者*	1	100.0	-	100.0
失智症者*	2	100.0	-	100.0
自閉症者*	1	100.0	-	100.0
慢性精神病患者*	27	100.0	14.3	85.7
多重障礙者*	11	100.0	17.5	82.5
頑性(難治型)癲癇症者*	1	100.0	-	100.0
因罕見疾病而致身心功能障礙者	-	-	-	-
其他障礙者*	3	100.0	-	100.0
新制類別無法對應舊制類別者	-	-	-	-
新制身心障礙類別				
神經系統構造及精神、心智功能	43	100.0	14.8	85.2
眼、耳及相關構造與感官功能及疼痛*	24	100.0	17.8	82.2
涉及聲音與言語構造及其功能*	1	100.0	-	100.0
循環、造血、免疫與呼吸系統構造及其功能*	5	100.0	-	100.0
消化、新陳代謝與內分泌系統相關構造及其功能	-	-	-	-
泌尿與生殖系統相關構造及其功能*	4	100.0	-	100.0
神經、肌肉、骨骼之移動相關構造及其功能	49	100.0	15.4	84.6
皮膚與相關構造及其功能*	1	100.0	-	100.0
跨兩類別以上者*	11	100.0	16.6	83.4
其他*	3	100.0	-	100.0
身心障礙等級				
輕　度	60	100.0	16.5	83.5
中　度	57	100.0	9.3	90.7
重　度*	20	100.0	26.0	74.0
極重度*	4	100.0	-	100.0

註：*代表樣本數不足30人，此分析僅供參考。

表110 身心障礙者有沒有使用過職業重建服務-按工作狀況分

單位：人；%

項目別	總計		有	沒有
	人數	百分比		
總計	56	100.0	17.9	82.1
行業別				
農、林、漁、牧業	-	-	-	-
礦業及土石採取業	-	-	-	-
製造業*	6	100.0	-	100.0
電力及燃氣供應業*	1	100.0	-	100.0
用水供應及污染整治業	-	-	-	-
營造工程業*	2	100.0	-	100.0
批發及零售業*	8	100.0	13.2	86.8
運輸及倉儲業*	1	100.0	-	100.0
住宿及餐飲業*	3	100.0	34.2	65.8
出版影音及資通訊業*	1	100.0	-	100.0
金融及保險業*	2	100.0	-	100.0
不動產業	-	-	-	-
專業、科學及技術服務業*	3	100.0	34.2	65.8
支援服務業*	5	100.0	-	100.0
公共行政及國防；強制性社會安全*	5	100.0	42.7	57.3
教育業*	5	100.0	42.8	57.2
醫療保健及社會工作服務業*	6	100.0	15.9	84.1
藝術、娛樂及休閒服務業	-	-	-	-
其他服務業*	8	100.0	26.5	73.5
職業別				
民意代表、主管及經理人員*	2	100.0	-	100.0
專業人員*	4	100.0	25.4	74.6
技術員及助理專業人員*	4	100.0	-	100.0
事務支援人員*	14	100.0	23.3	76.7
服務及銷售工作人員*	13	100.0	24.8	75.2
農林漁牧業生產人員	-	-	-	-
技藝有關工作人員*	1	100.0	-	100.0
機械設備操作及組裝人員*	2	100.0	-	100.0
基層技術工及勞力工*	16	100.0	20.6	79.4
工作身分				
雇主*	2	100.0	51.5	48.5
自營作業者*	7	100.0	-	100.0
受私人僱用	37	100.0	17.4	82.6
受政府僱用*	10	100.0	32.8	67.2
無酬家屬工作者	-	-	-	-
工作型態				
全職工作者	46	100.0	18.9	81.1
非全職工作者*	10	100.0	20.9	79.1

註：*代表樣本數不足30人，此分析僅供參考。

表111 身心障礙者曾經使用哪些職業重建服務-按基本特性分

單位：人；%

項目別	人數	職涯輔導諮詢	職業輔導評量	職業訓練	職場見習	職場學習及再適應
總計	19	30.9	21.1	33.5	16.3	14.7
性別						
男*	12	24.6	32.7	43.1	16.5	15.9
女*	7	42.3	-	16.0	16.0	12.6
身分別						
一般人口*	19	30.9	21.1	33.5	16.3	14.7
原住民	-	-	-	-	-	-
新住民(大陸港澳配偶)	-	-	-	-	-	-
新住民(非大陸港澳之外籍配偶)	-	-	-	-	-	-
年齡別						
15-24歲*	2	52.2	-	100.0	47.8	-
25-34歲*	4	-	25.8	23.6	23.6	-
35-44歲*	6	15.8	34.0	35.2	15.8	33.2
45-54歲*	2	52.2	-	-	-	-
55-64歲*	5	60.1	19.7	19.7	-	19.7
教育程度						
不識字	-	-	-	-	-	-
自修(識字)	-	-	-	-	-	-
國小	-	-	-	-	-	-
國中、初中*	4	48.7	30.3	-	-	-
高中、高職*	6	49.2	-	55.6	32.9	-
專科*	3	34.4	65.6	33.7	-	33.7
大學*	6	-	16.4	32.6	17.4	30.1
研究所以上	-	-	-	-	-	-
婚姻狀況						
未婚*	11	26.0	18.9	38.7	26.7	16.0
有配偶或同居*	7	43.4	27.7	28.6	-	14.2
離婚或分居*	1	-	-	-	-	-
喪偶	-	-	-	-	-	-

註：本題為複選題。

註：*代表樣本數不足30人，此分析僅供參考。

表111 身心障礙者曾經使用哪些職業重建服務-按基本特性分(續完)

單位：人；%

項目別	支持性就業服務	庇護性就業服務	居家就業	創業輔導	職務再設計	其他	不記得
總計	30.8	15.3	-	-	31.4	-	6.1
性別							
男	16.1	23.7	-	-	23.7	-	9.5
女	57.7	-	-	-	45.6	-	-
身分別							
一般人口	30.8	15.3	-	-	31.4	-	6.1
原住民	-	-	-	-	-	-	-
新住民(大陸港澳配偶)	-	-	-	-	-	-	-
新住民(非大陸港澳之外籍配偶)	-	-	-	-	-	-	-
年齡別							
15-24歲	-	47.8	-	-	-	-	-
25-34歲	48.7	-	-	-	48.7	-	25.5
35-44歲	33.2	31.6	-	-	33.2	-	-
45-54歲	47.8	-	-	-	-	-	-
55-64歲	20.2	-	-	-	39.9	-	-
教育程度							
不識字	-	-	-	-	-	-	-
自修(識字)	-	-	-	-	-	-	-
國小	-	-	-	-	-	-	-
國中、初中	21.0	-	-	-	-	-	-
高中、高職	15.6	32.9	-	-	15.6	-	-
專科	-	31.9	-	-	33.7	-	-
大學	66.0	-	-	-	66.0	-	18.8
研究所以上	-	-	-	-	-	-	-
婚姻狀況							
未婚	35.2	17.4	-	-	35.2	-	10.0
有配偶或同居	14.6	13.5	-	-	28.8	-	-
離婚或分居	100.0	-	-	-	-	-	-
喪偶	-	-	-	-	-	-	-

表112 身心障礙者曾經使用哪些職業重建服務-按障礙類別及等級分

單位：人；%

項目別	人數	職涯輔導諮詢	職業輔導評量	職業訓練	職場見習	職場學習及再適應
總計	19	30.9	21.1	33.5	16.3	14.7
舊制身心障礙類別						
視覺障礙者*	3	-	32.0	32.0	-	60.9
聽覺機能障礙者*	1	-	-	100.0	100.0	-
平衡機能障礙者	-	-	-	-	-	-
聲音機能或語言機能障礙者	-	-	-	-	-	-
肢體障礙者*	7	43.4	30.4	30.3	-	14.1
智能障礙者*	2	-	-	49.5	49.5	-
重要器官失去功能者	-	-	-	-	-	-
顏面損傷者	-	-	-	-	-	-
失智症者	-	-	-	-	-	-
自閉症者	-	-	-	-	-	-
慢性精神病患者*	4	50.0	-	27.9	-	-
多重障礙者*	2	50.0	50.0	-	50.0	-
頑性(難治型)癲癇症者	-	-	-	-	-	-
因罕見疾病而致身心功能障礙者	-	-	-	-	-	-
其他障礙者	-	-	-	-	-	-
新制類別無法對應舊制類別者	-	-	-	-	-	-
新制身心障礙類別						
神經系統構造及精神、心智功能*	6	30.8	-	36.2	19.0	-
眼、耳及相關構造與感官功能及疼痛*	4	-	23.4	50.3	26.9	44.5
涉及聲音與言語構造及其功能	-	-	-	-	-	-
循環、造血、免疫與呼吸系統構造及其功能	-	-	-	-	-	-
消化、新陳代謝與內分泌系統相關構造及其功能	-	-	-	-	-	-
泌尿與生殖系統相關構造及其功能	-	-	-	-	-	-
神經、肌肉、骨骼之移動相關構造及其功能*	7	43.4	30.4	30.3	-	14.1
皮膚與相關構造及其功能	-	-	-	-	-	-
跨兩類別以上者*	2	50.0	50.0	-	50.0	-
其他	-	-	-	-	-	-
身心障礙等級						
輕　度*	9	42.7	10.6	35.6	11.9	10.6
中　度*	5	18.7	18.6	42.5	22.7	-
重　度*	5	19.0	45.4	20.1	19.0	38.2
極重度	-	-	-	-	-	-

註：本題為複選題。

註：*代表樣本數不足30人，此分析僅供參考。

表112 身心障礙者曾經使用哪些職業重建服務-按障礙類別及等級分(續完)

單位：人；%

項目別	支持性就業服務	庇護性就業服務	居家就業	創業輔導	職務再設計	其他	不記得
總計	30.8	15.3	-	-	31.4	-	6.1
舊制身心障礙類別							
視覺障礙者	68.0	-	-	-	100.0	-	-
聽覺機能障礙者	100.0	-	-	-	100.0	-	-
平衡機能障礙者	-	-	-	-	-	-	-
聲音機能或語言機能障礙者	-	-	-	-	-	-	-
肢體障礙者	27.3	-	-	-	27.3	-	-
智能障礙者	-	49.5	-	-	-	-	50.5
重要器官失去功能者	-	-	-	-	-	-	-
顏面損傷者	-	-	-	-	-	-	-
失智症者	-	-	-	-	-	-	-
自閉症者	-	-	-	-	-	-	-
慢性精神病患者	22.1	-	-	-	-	-	-
多重障礙者	-	100.0	-	-	-	-	-
頑性(難治型)癲癇症者	-	-	-	-	-	-	-
因罕見疾病而致身心功能障礙者	-	-	-	-	-	-	-
其他障礙者	-	-	-	-	-	-	-
新制類別無法對應舊制類別者	-	-	-	-	-	-	-
新制身心障礙類別							
神經系統構造及精神、心智功能	13.6	19.0	-	-	-	-	19.4
眼、耳及相關構造與感官功能及疼痛	76.6	-	-	-	100.0	-	-
涉及聲音與言語構造及其功能	-	-	-	-	-	-	-
循環、造血、免疫與呼吸系統構造及其功能	-	-	-	-	-	-	-
消化、新陳代謝與內分泌系統相關構造及其功能	-	-	-	-	-	-	-
泌尿與生殖系統相關構造及其功能	-	-	-	-	-	-	-
神經、肌肉、骨骼之移動相關構造及其功能	27.3	-	-	-	27.3	-	-
皮膚與相關構造及其功能	-	-	-	-	-	-	-
跨兩類別以上者	-	100.0	-	-	-	-	-
其他	-	-	-	-	-	-	-
身心障礙等級							
輕　度	22.5	11.9	-	-	22.5	-	12.1
中　度	42.8	18.6	-	-	42.8	-	-
重　度	35.6	19.0	-	-	38.2	-	-
極重度	-	-	-	-	-	-	-

表113 身心障礙者曾經使用哪些職業重建服務-按工作狀況分

單位：人；%

項目別	人數	職涯輔導諮詢	職業輔導評量	職業訓練	職場見習	職場學習及再適應
總計	10	20.0	30.0	40.0	20.0	20.0
行業別						
農、林、漁、牧業	-	-	-	-	-	-
礦業及土石採取業	-	-	-	-	-	-
製造業	-	-	-	-	-	-
電力及燃氣供應業	-	-	-	-	-	-
用水供應及污染整治業	-	-	-	-	-	-
營造工程業	-	-	-	-	-	-
批發及零售業*	1	-	100.0	-	-	-
運輸及倉儲業	-	-	-	-	-	-
住宿及餐飲業*	1	-	-	100.0	-	-
出版影音及資通訊業	-	-	-	-	-	-
金融及保險業	-	-	-	-	-	-
不動產業	-	-	-	-	-	-
專業、科學及技術服務業*	1	100.0	-	-	-	-
支援服務業	-	-	-	-	-	-
公共行政及國防；強制性社會安全*	2	-	47.1	-	-	47.1
教育業*	2	-	46.5	100.0	53.5	46.5
醫療保健及社會工作服務業*	1	-	-	-	-	-
藝術、娛樂及休閒服務業	-	-	-	-	-	-
其他服務業*	2	45.4	-	54.6	54.6	-
職業別						
民意代表、主管及經理人員	-	-	-	-	-	-
專業人員*	1	-	-	-	-	-
技術員及助理專業人員	-	-	-	-	-	-
事務支援人員*	3	31.5	30.8	30.8	-	30.8
服務及銷售工作人員*	3	31.6	34.0	34.4	-	34.0
農林漁牧業生產人員	-	-	-	-	-	-
技藝有關工作人員	-	-	-	-	-	-
機械設備操作及組裝人員	-	-	-	-	-	-
基層技術工及勞力工*	3	-	28.6	71.4	71.4	-
工作身分						
雇主*	1	100.0	-	-	-	-
自營作業者	-	-	-	-	-	-
受私人僱用*	6	15.8	31.9	36.3	19.1	17.0
受政府僱用*	3	-	29.6	63.8	34.1	29.6
無酬家屬工作者	-	-	-	-	-	-
工作型態						
全職工作者*	8	-	34.7	51.1	27.1	23.9
非全職工作者*	2	100.0	-	-	-	-

註：本題為複選題。

註：*代表樣本數不足30人，此分析僅供參考。

表113 身心障礙者曾經使用哪些職業重建服務-按工作狀況分(續完)

單位：人；%

項目別	支持性就業服務	庇護性就業服務	居家就業	創業輔導	職務再設計	其他	不記得
總計	40.0	20.0	-	-	50.0	-	-
行業別							
農、林、漁、牧業	-	-	-	-	-	-	-
礦業及土石採取業	-	-	-	-	-	-	-
製造業	-	-	-	-	-	-	-
電力及燃氣供應業	-	-	-	-	-	-	-
用水供應及污染整治業	-	-	-	-	-	-	-
營造工程業	-	-	-	-	-	-	-
批發及零售業	-	100.0	-	-	-	-	-
運輸及倉儲業	-	-	-	-	-	-	-
住宿及餐飲業	-	-	-	-	-	-	-
出版影音及資通訊業	-	-	-	-	-	-	-
金融及保險業	-	-	-	-	-	-	-
不動產業	-	-	-	-	-	-	-
專業、科學及技術服務業	-	-	-	-	-	-	-
支援服務業	-	-	-	-	-	-	-
公共行政及國防；強制性社會安全	100.0	-	-	-	100.0	-	-
教育業	53.5	-	-	-	100.0	-	-
醫療保健及社會工作服務業	100.0	-	-	-	100.0	-	-
藝術、娛樂及休閒服務業	-	-	-	-	-	-	-
其他服務業	-	54.6	-	-	-	-	-
職業別							
民意代表、主管及經理人員	-	-	-	-	-	-	-
專業人員	100.0	-	-	-	100.0	-	-
技術員及助理專業人員	-	-	-	-	-	-	-
事務支援人員	37.7	-	-	-	68.5	-	-
服務及銷售工作人員	34.0	-	-	-	34.0	-	-
農林漁牧業生產人員	-	-	-	-	-	-	-
技藝有關工作人員	-	-	-	-	-	-	-
機械設備操作及組裝人員	-	-	-	-	-	-	-
基層技術工及勞力工	34.7	65.3	-	-	34.7	-	-
工作身分							
雇主	-	-	-	-	-	-	-
自營作業者	-	-	-	-	-	-	-
受私人僱用	33.0	33.9	-	-	33.0	-	-
受政府僱用	70.4	-	-	-	100.0	-	-
無酬家屬工作者	-	-	-	-	-	-	-
工作型態							
全職工作者	51.2	24.7	-	-	62.7	-	-
非全職工作者	-	-	-	-	-	-	-

表114 身心障礙者目前對於職業重建服務有沒有需求-按基本特性分

單位：人；%

項目別	總計		有	沒有
	人數	百分比		
總計	749	100.0	19.4	80.6
性別				
男	432	100.0	19.2	80.8
女	317	100.0	19.6	80.4
身分別				
一般人口	742	100.0	19.4	80.6
原住民*	4	100.0	26.3	73.7
新住民(大陸港澳配偶)*	1	100.0	-	100.0
新住民(非大陸港澳之外籍配偶)*	2	100.0	-	100.0
年齡別				
15-24歲	52	100.0	38.7	61.3
25-34歲	66	100.0	19.3	80.7
35-44歲	116	100.0	20.9	79.1
45-54歲	191	100.0	19.1	80.9
55-64歲	324	100.0	15.4	84.6
教育程度				
不識字*	17	100.0	-	100.0
自修(識字)*	6	100.0	-	100.0
國小	69	100.0	12.8	87.2
國中、初中	170	100.0	19.5	80.5
高中、高職	297	100.0	20.7	79.3
專科	81	100.0	17.1	82.9
大學	85	100.0	28.5	71.5
研究所以上*	24	100.0	12.7	87.3
婚姻狀況				
未婚	382	100.0	21.6	78.4
有配偶或同居	239	100.0	13.2	86.8
離婚或分居	105	100.0	27.5	72.5
喪偶*	23	100.0	7.8	92.2

註：*代表樣本數不足30人，此分析僅供參考。

表115 身心障礙者目前對於職業重建服務有沒有需求-按障礙類別及等級分

單位：人；%

項目別	總計		有	沒有
	人數	百分比		
總計	749	100.0	19.4	80.6
舊制身心障礙類別				
視覺障礙者*	27	100.0	14.7	85.3
聽覺機能障礙者	34	100.0	20.9	79.1
平衡機能障礙者*	2	100.0	47.8	52.2
聲音機能或語言機能障礙者*	11	100.0	9.3	90.7
肢體障礙者	208	100.0	20.2	79.8
智能障礙者	101	100.0	17.0	83.0
重要器官失去功能者	81	100.0	11.2	88.8
顏面損傷者*	10	100.0	28.3	71.7
失智症者*	10	100.0	19.1	80.9
自閉症者*	11	100.0	35.7	64.3
慢性精神病患者	134	100.0	22.3	77.7
多重障礙者	86	100.0	18.5	81.5
頑性(難治型)癲癇症者*	10	100.0	28.8	71.2
因罕見疾病而致身心功能障礙者*	2	100.0	57.3	42.7
其他障礙者*	10	100.0	17.6	82.4
新制類別無法對應舊制類別者*	12	100.0	36.4	63.6
新制身心障礙類別				
神經系統構造及精神、心智功能	291	100.0	22.0	78.0
眼、耳及相關構造與感官功能及疼痛	64	100.0	20.0	80.0
涉及聲音與言語構造及其功能*	10	100.0	10.2	89.8
循環、造血、免疫與呼吸系統構造及其功能	39	100.0	2.8	97.2
消化、新陳代謝與內分泌系統相關構造及其功能*	5	100.0	23.3	76.7
泌尿與生殖系統相關構造及其功能	35	100.0	17.9	82.1
神經、肌肉、骨骼之移動相關構造及其功能	206	100.0	20.5	79.5
皮膚與相關構造及其功能*	10	100.0	28.3	71.7
跨兩類別以上者	77	100.0	14.3	85.7
其他*	12	100.0	29.1	70.9
身心障礙等級				
輕　度	277	100.0	22.7	77.3
中　度	272	100.0	18.3	81.7
重　度	134	100.0	15.8	84.2
極重度	66	100.0	16.5	83.5

註：*代表樣本數不足30人，此分析僅供參考。

表116 身心障礙者目前對於職業重建服務有沒有需求-按工作狀況分

單位：人；%

項目別	總計		有	沒有
	人數	百分比		
總計	223	100.0	12.6	87.4
行業別				
農、林、漁、牧業*	3	100.0	-	100.0
礦業及土石採取業	-	-	-	-
製造業	31	100.0	12.9	87.1
電力及燃氣供應業*	1	100.0	-	100.0
用水供應及污染整治業*	5	100.0	23.6	76.4
營造工程業*	13	100.0	7.9	92.1
批發及零售業*	26	100.0	4.1	95.9
運輸及倉儲業*	8	100.0	35.2	64.8
住宿及餐飲業*	13	100.0	31.2	68.8
出版影音及資通訊業*	6	100.0	8.0	92.0
金融及保險業*	6	100.0	-	100.0
不動產業	-	-	-	-
專業、科學及技術服務業*	10	100.0	18.7	81.3
支援服務業*	11	100.0	9.7	90.3
公共行政及國防；強制性社會安全*	17	100.0	-	100.0
教育業*	16	100.0	17.6	82.4
醫療保健及社會工作服務業*	11	100.0	8.4	91.6
藝術、娛樂及休閒服務業*	2	100.0	-	100.0
其他服務業	44	100.0	15.0	85.0
職業別				
民意代表、主管及經理人員*	15	100.0	13.9	86.1
專業人員*	12	100.0	-	100.0
技術員及助理專業人員*	17	100.0	17.5	82.5
事務支援人員	45	100.0	6.2	93.8
服務及銷售工作人員	44	100.0	9.8	90.2
農林漁牧業生產人員*	1	100.0	-	100.0
技藝有關工作人員*	9	100.0	13.5	86.5
機械設備操作及組裝人員*	18	100.0	11.7	88.3
基層技術工及勞力工	62	100.0	20.4	79.6
工作身分				
雇主*	12	100.0	16.9	83.1
自營作業者	32	100.0	10.5	89.5
受私人僱用	137	100.0	14.7	85.3
受政府僱用	35	100.0	7.8	92.2
無酬家屬工作者*	7	100.0	-	100.0
工作型態				
全職工作者	179	100.0	12.2	87.8
非全職工作者	44	100.0	14.7	85.3

註：*代表樣本數不足30人，此分析僅供參考。

表117 身心障礙者會不會想要使用職業重建服務-按基本特性分

單位：人；%

項目別	總計		想使用	不想使用
	人數	百分比		
總計	605	100.0	31.5	68.5
性別				
男	349	100.0	28.7	71.3
女	256	100.0	35.6	64.4
身分別				
一般人口	599	100.0	31.2	68.8
原住民*	3	100.0	35.4	64.6
新住民(大陸港澳配偶)*	1	100.0	100.0	-
新住民(非大陸港澳之外籍配偶)*	2	100.0	100.0	-
年齡別				
15-24歲	32	100.0	48.9	51.1
25-34歲	54	100.0	35.6	64.4
35-44歲	92	100.0	39.0	61.0
45-54歲	153	100.0	35.0	65.0
55-64歲	274	100.0	23.9	76.1
教育程度				
不識字*	17	100.0	5.1	94.9
自修(識字)*	6	100.0	-	100.0
國小	60	100.0	15.8	84.2
國中、初中	137	100.0	24.7	75.3
高中、高職	235	100.0	30.8	69.2
專科	67	100.0	40.2	59.8
大學	62	100.0	60.5	39.5
研究所以上*	21	100.0	42.6	57.4
婚姻狀況				
未婚	301	100.0	31.9	68.1
有配偶或同居	207	100.0	34.7	65.3
離婚或分居	76	100.0	21.9	78.1
喪偶*	21	100.0	28.7	71.3

註：*代表樣本數不足30人，此分析僅供參考。

表118 身心障礙者會不會想要使用職業重建服務-按障礙類別及等級分

單位：人；%

項目別	總計		想使用	不想使用
	人數	百分比		
總計	605	100.0	31.5	68.5
舊制身心障礙類別				
視覺障礙者*	23	100.0	39.5	60.5
聽覺機能障礙者*	27	100.0	37.3	62.7
平衡機能障礙者*	1	100.0	-	100.0
聲音機能或語言機能障礙者*	10	100.0	20.8	79.2
肢體障礙者	166	100.0	38.2	61.8
智能障礙者	84	100.0	20.4	79.6
重要器官失去功能者	73	100.0	41.5	58.5
顏面損傷者*	7	100.0	57.6	42.4
失智症者*	8	100.0	12.2	87.8
自閉症者*	7	100.0	28.0	72.0
慢性精神病患者	105	100.0	30.6	69.4
多重障礙者	70	100.0	13.4	86.6
頑性(難治型)癲癇症者*	7	100.0	56.1	43.9
因罕見疾病而致身心功能障礙者*	1	100.0	100.0	-
其他障礙者*	8	100.0	54.2	45.8
新制類別無法對應舊制類別者*	8	100.0	35.0	65.0
新制身心障礙類別				
神經系統構造及精神、心智功能	228	100.0	26.1	73.9
眼、耳及相關構造與感官功能及疼痛	51	100.0	37.7	62.3
涉及聲音與言語構造及其功能*	9	100.0	12.1	87.9
循環、造血、免疫與呼吸系統構造及其功能	38	100.0	55.7	44.3
消化、新陳代謝與內分泌系統相關構造及其功能*	4	100.0	55.5	44.5
泌尿與生殖系統相關構造及其功能*	29	100.0	26.7	73.3
神經、肌肉、骨骼之移動相關構造及其功能	164	100.0	38.7	61.3
皮膚與相關構造及其功能*	7	100.0	57.6	42.4
跨兩類別以上者	66	100.0	14.2	85.8
其他*	9	100.0	62.2	37.8
身心障礙等級				
輕　度	214	100.0	41.0	59.0
中　度	222	100.0	30.8	69.2
重　度	114	100.0	18.6	81.4
極重度	55	100.0	23.8	76.2

註：*代表樣本數不足30人，此分析僅供參考。

表119 身心障礙者會不會想要使用職業重建服務-按工作狀況分

單位：人；%

項目別	總計		想使用	不想使用
	人數	百分比		
總計	195	100.0	44.1	55.9
行業別				
農、林、漁、牧業*	3	100.0	35.2	64.8
礦業及土石採取業	-	-	-	-
製造業*	27	100.0	48.1	51.9
電力及燃氣供應業*	1	100.0	100.0	-
用水供應及污染整治業*	4	100.0	25.7	74.3
營造工程業*	12	100.0	45.4	54.6
批發及零售業*	25	100.0	58.4	41.6
運輸及倉儲業*	5	100.0	65.2	34.8
住宿及餐飲業*	9	100.0	79.8	20.2
出版影音及資通訊業*	5	100.0	36.6	63.4
金融及保險業*	6	100.0	32.3	67.7
不動產業	-	-	-	-
專業、科學及技術服務業*	8	100.0	23.6	76.4
支援服務業*	10	100.0	38.7	61.3
公共行政及國防；強制性社會安全*	17	100.0	44.5	55.5
教育業*	13	100.0	39.4	60.6
醫療保健及社會工作服務業*	10	100.0	69.6	30.4
藝術、娛樂及休閒服務業*	2	100.0	-	100.0
其他服務業	38	100.0	25.9	74.1
職業別				
民意代表、主管及經理人員*	13	100.0	30.7	69.3
專業人員*	12	100.0	43.2	56.8
技術員及助理專業人員*	13	100.0	37.3	62.7
事務支援人員	42	100.0	46.5	53.5
服務及銷售工作人員	40	100.0	56.5	43.5
農林漁牧業生產人員*	1	100.0	100.0	-
技藝有關工作人員*	8	100.0	25.7	74.3
機械設備操作及組裝人員*	16	100.0	38.8	61.2
基層技術工及勞力工	50	100.0	40.3	59.7
工作身分				
雇主*	10	100.0	19.4	80.6
自營作業者*	29	100.0	27.5	72.5
受私人僱用	117	100.0	47.7	52.3
受政府僱用	32	100.0	42.8	57.2
無酬家屬工作者*	7	100.0	83.2	16.8
工作型態				
全職工作者	157	100.0	42.0	58.0
非全職工作者	38	100.0	51.8	48.2

註：*代表樣本數不足30人，此分析僅供參考。

表120 身心障礙者不想使用職業重建服務的原因-按基本特性分

單位：人；%

項目別	人數	不清楚服務內容	不想麻煩/依賴別人	親友經驗不佳	有其他替代方案	需家人決定
總計	414	13.4	13.6	3.5	2.6	7.7
性別						
男	250	13.4	15.9	3.3	3.0	6.6
女	164	13.4	9.9	3.7	2.0	9.5
身分別						
一般人口	412	13.5	13.7	3.5	2.6	7.7
原住民*	2	-	-	-	-	-
新住民(大陸港澳配偶)	-	-	-	-	-	-
新住民(非大陸港澳之外籍配偶)	-	-	-	-	-	-
年齡別						
15-24歲*	16	19.0	13.6	-	-	12.8
25-34歲	35	16.3	11.9	5.6	8.6	18.1
35-44歲	56	16.9	18.5	1.7	6.0	6.7
45-54歲	99	9.8	14.6	4.1	1.0	9.4
55-64歲	208	13.0	12.1	3.6	1.5	4.8
教育程度						
不識字*	16	-	-	-	-	5.8
自修(識字)*	6	17.1	-	-	-	-
國小	51	9.8	11.5	1.8	-	8.5
國中、初中	104	12.7	11.7	4.9	3.3	11.3
高中、高職	161	17.8	16.4	3.9	2.5	8.7
專科	39	10.9	23.8	5.3	-	-
大學*	25	3.9	8.9	-	4.6	-
研究所以上*	12	18.5	-	-	18.0	8.5
婚姻狀況						
未婚	205	13.3	13.0	2.0	4.1	9.1
有配偶或同居	135	11.2	14.1	4.8	1.7	4.9
離婚或分居	59	13.4	12.5	3.1	-	5.4
喪偶*	15	33.9	21.5	13.0	-	20.9

註：本題為複選題。

註：*代表樣本數不足30人，此分析僅供參考。

表120 身心障礙者不想使用職業重建服務的原因-按基本特性分(續完)

單位：人；%

項目別	不喜歡生活被打擾	不知道、還沒想到、到時候再說	服務持續的時間太久	其他	身體健康因素	不需要
總計	11.4	30.6	4.3	4.1	30.2	10.1
性別						
男	11.0	28.7	4.2	3.8	28.7	12.8
女	12.1	33.8	4.4	4.7	32.9	5.5
身分別						
一般人口	11.5	30.5	4.3	4.1	30.2	10.1
原住民	-	60.6	-	-	39.4	-
新住民(大陸港澳配偶)	-	-	-	-	-	-
新住民(非大陸港澳之外籍配偶)	-	-	-	-	-	-
年齡別						
15-24歲	6.7	34.1	9.0	6.7	17.7	5.4
25-34歲	6.1	34.3	-	5.7	9.0	11.2
35-44歲	14.2	34.8	3.6	-	35.4	1.7
45-54歲	10.3	28.7	3.0	4.0	30.2	15.3
55-64歲	12.6	29.3	5.4	4.8	34.1	10.2
教育程度						
不識字	-	5.3	-	-	88.9	-
自修(識字)	-	32.8	-	15.8	34.4	-
國小	10.0	26.1	4.9	5.9	38.6	6.6
國中、初中	11.7	29.6	3.9	4.5	32.7	7.3
高中、高職	15.0	32.1	5.0	2.8	25.4	8.5
專科	11.2	32.3	7.8	4.7	27.0	17.7
大學	-	48.1	-	9.4	7.5	26.2
研究所以上	10.1	28.4	-	-	17.7	29.0
婚姻狀況						
未婚	8.7	26.2	3.5	4.1	31.4	6.8
有配偶或同居	12.5	37.6	4.5	4.4	23.8	17.0
離婚或分居	17.6	24.7	4.2	4.9	43.4	8.8
喪偶	15.4	53.0	13.4	-	20.2	-

表121 身心障礙者不想使用職業重建服務的原因-按障礙類別及等級分

單位：人；%

項目別	人數	不清楚服務內容	不想麻煩/依賴別人	親友經驗不佳	有其他替代方案	需家人決定
總計	414	13.4	13.6	3.5	2.6	7.7
舊制身心障礙類別						
視覺障礙者*	14	14.6	33.7	-	-	6.7
聽覺機能障礙者*	17	30.8	12.9	-	5.8	5.3
平衡機能障礙者*	1	-	100.0	-	-	-
聲音機能或語言機能障礙者*	8	11.8	13.9	-	-	11.8
肢體障礙者	103	11.4	18.0	5.7	1.0	3.7
智能障礙者	68	17.2	7.4	4.5	5.0	20.7
重要器官失去功能者	42	9.7	13.5	2.9	2.8	4.8
顏面損傷者*	3	35.2	31.2	-	-	-
失智症者*	7	15.1	-	-	-	-
自閉症者*	5	40.5	20.5	-	-	-
慢性精神病患者	73	15.4	14.1	4.1	5.6	6.3
多重障礙者	61	3.5	7.4	1.5	-	6.7
頑性(難治型)癲癇症者*	3	33.3	-	-	-	-
因罕見疾病而致身心功能障礙者	-	-	-	-	-	-
其他障礙者*	4	25.0	-	-	-	-
新制類別無法對應舊制類別者*	5	24.3	19.8	-	-	-
新制身心障礙類別						
神經系統構造及精神、心智功能	169	17.3	10.5	3.7	4.5	12.7
眼、耳及相關構造與感官功能及疼痛	32	23.1	23.9	-	3.2	5.8
涉及聲音與言語構造及其功能*	8	11.8	13.9	-	-	11.8
循環、造血、免疫與呼吸系統構造及其功能*	17	11.1	-	-	-	5.5
消化、新陳代謝與內分泌系統相關構造及其功能*	2	-	-	-	-	-
泌尿與生殖系統相關構造及其功能*	21	10.3	24.8	5.2	5.1	5.2
神經、肌肉、骨骼之移動相關構造及其功能	101	11.6	18.4	5.8	1.0	3.8
皮膚與相關構造及其功能*	3	35.2	31.2	-	-	-
跨兩類別以上者	57	1.5	7.9	1.6	-	3.2
其他*	4	25.0	-	-	-	-
身心障礙等級						
輕　度	124	19.8	17.5	4.1	2.5	6.7
中　度	155	13.4	13.1	4.0	3.6	11.5
重　度	93	7.5	8.4	2.2	1.2	5.8
極重度	42	7.4	14.2	2.5	2.4	2.5

註：本題為複選題。

註：*代表樣本數不足30人，此分析僅供參考。

表121 身心障礙者不想使用職業重建服務的原因-按障礙類別及等級分(續完)

單位：人；%

項目別	不喜歡生活被打擾	不知道、還沒想到、到時候再說	服務持續的時間太久	其他	身體健康因素	不需要
總計	11.4	30.6	4.3	4.1	30.2	10.1
舊制身心障礙類別						
視覺障礙者	6.7	43.2	6.7	-	21.4	36.0
聽覺機能障礙者	24.5	46.8	-	12.1	6.3	-
平衡機能障礙者	-	-	-	-	-	-
聲音機能或語言機能障礙者	11.8	62.3	11.8	-	37.7	-
肢體障礙者	9.9	29.6	3.2	3.8	30.4	16.3
智能障礙者	7.5	31.6	2.9	7.4	20.8	4.2
重要器官失去功能者	23.3	36.9	2.9	4.2	23.7	18.8
顏面損傷者	31.2	31.2	31.2	-	33.6	-
失智症者	-	33.7	13.8	12.8	25.6	14.0
自閉症者	-	20.5	-	-	18.6	40.5
慢性精神病患者	14.0	26.7	8.3	-	40.7	1.3
多重障礙者	7.3	23.9	1.4	5.5	43.8	5.0
頑性(難治型)癲癇症者	-	-	33.3	-	33.3	-
因罕見疾病而致身心功能障礙者	-	-	-	-	-	-
其他障礙者	-	-	28.1	-	-	46.8
新制類別無法對應舊制類別者	-	20.1	-	-	17.2	18.5
新制身心障礙類別						
神經系統構造及精神、心智功能	9.3	27.9	5.6	3.4	30.4	4.4
眼、耳及相關構造與感官功能及疼痛	16.3	44.1	2.9	6.6	12.6	15.4
涉及聲音與言語構造及其功能	11.8	62.3	11.8	-	37.7	-
循環、造血、免疫與呼吸系統構造及其功能	5.5	23.6	-	11.5	23.6	24.8
消化、新陳代謝與內分泌系統相關構造及其功能	-	52.2	-	-	-	47.8
泌尿與生殖系統相關構造及其功能	38.9	47.8	5.2	-	22.8	10.4
神經、肌肉、骨骼之移動相關構造及其功能	10.1	28.8	3.2	3.9	30.2	16.6
皮膚與相關構造及其功能	31.2	31.2	31.2	-	33.6	-
跨兩類別以上者	7.8	25.0	1.5	5.9	45.3	6.9
其他	-	-	28.1	-	-	46.8
身心障礙等級						
輕　度	14.9	41.0	7.0	4.8	15.5	11.9
中　度	8.8	28.4	3.5	3.4	29.3	10.3
重　度	6.2	21.5	2.7	4.1	41.1	10.1
極重度	19.3	26.3	2.5	4.6	51.8	4.9

表122 身心障礙者不想使用職業重建服務的原因-按工作狀況分

單位：人；%

項目別	人數	不清楚服務內容	不想麻煩/依賴別人	親友經驗不佳	有其他替代方案	需家人決定
總計	109	21.1	18.3	3.7	3.7	2.8
行業別						
農、林、漁、牧業*	2	-	49.6	-	-	-
礦業及土石採取業	-	-	-	-	-	-
製造業*	14	31.4	22.6	14.6	-	6.9
電力及燃氣供應業	-	-	-	-	-	-
用水供應及污染整治業*	3	-	-	-	-	-
營造工程業*	7	7.1	-	-	-	-
批發及零售業*	10	-	30.6	-	10.6	-
運輸及倉儲業*	2	-	-	-	-	-
住宿及餐飲業*	2	37.5	-	-	-	-
出版影音及資通訊業*	3	-	35.0	-	-	-
金融及保險業*	4	25.9	-	-	-	-
不動產業	-	-	-	-	-	-
專業、科學及技術服務業*	6	-	-	16.4	-	-
支援服務業*	6	30.3	34.7	-	17.3	19.6
公共行政及國防；強制性社會安全*	9	21.0	-	-	-	-
教育業*	8	31.0	15.7	-	15.3	-
醫療保健及社會工作服務業*	3	33.8	30.9	-	-	-
藝術、娛樂及休閒服務業*	2	55.5	44.5	-	-	55.5
其他服務業*	28	26.9	26.8	3.4	3.6	-
職業別						
民意代表、主管及經理人員*	9	5.4	-	-	-	-
專業人員*	7	33.2	15.1	-	18.1	-
技術員及助理專業人員*	8	-	24.7	-	-	-
事務支援人員*	22	14.5	19.9	13.1	-	4.2
服務及銷售工作人員*	17	20.9	17.3	-	-	-
農林漁牧業生產人員	-	-	-	-	-	-
技藝有關工作人員*	6	16.1	17.4	-	-	-
機械設備操作及組裝人員*	10	30.7	11.0	-	-	-
基層技術工及勞力工	30	29.8	28.2	3.4	10.3	8.0
工作身分						
雇主*	8	-	-	13.1	-	-
自營作業者*	21	26.5	34.3	4.5	-	4.5
受私人僱用	61	18.6	19.0	3.3	5.1	1.9
受政府僱用*	18	24.4	13.0	-	6.8	-
無酬家屬工作者*	1	100.0	-	-	-	100.0
工作型態						
全職工作者	91	19.2	18.9	2.2	3.4	2.3
非全職工作者*	18	27.9	21.6	11.1	6.8	7.0

註：本題為複選題。

註：*代表樣本數不足30人，此分析僅供參考。

表122 身心障礙者不想使用職業重建服務的原因-按工作狀況分(續完)

單位：人；%

項目別	不喜歡生活被打擾	不知道、還沒想到、到時候再說	服務持續的時間太久	其他	身體健康因素	不需要
總計	12.8	41.3	1.8	4.6	3.7	26.6
行業別						
農、林、漁、牧業	-	-	-	-	-	50.4
礦業及土石採取業	-	-	-	-	-	-
製造業	22.1	44.0	-	7.0	13.0	19.1
電力及燃氣供應業	-	-	-	-	-	-
用水供應及污染整治業	-	68.8	-	-	-	31.2
營造工程業	-	44.0	-	-	-	48.9
批發及零售業	9.3	37.7	-	-	-	50.3
運輸及倉儲業	51.7	48.3	-	-	-	-
住宿及餐飲業	-	100.0	62.5	-	-	-
出版影音及資通訊業	-	32.9	-	-	-	32.2
金融及保險業	-	50.5	-	25.9	-	23.6
不動產業	-	-	-	-	-	-
專業、科學及技術服務業	-	37.4	-	-	-	46.2
支援服務業	-	17.3	-	-	17.7	-
公共行政及國防；強制性社會安全	11.2	55.4	-	-	-	22.2
教育業	31.0	42.8	-	-	-	57.2
醫療保健及社會工作服務業	33.8	30.9	33.8	-	-	69.1
藝術、娛樂及休閒服務業	-	-	-	-	-	-
其他服務業	18.5	42.6	-	12.2	3.6	7.3
職業別						
民意代表、主管及經理人員	-	36.0	-	-	-	58.6
專業人員	18.1	47.8	-	-	-	37.1
技術員及助理專業人員	23.7	61.9	-	-	-	23.7
事務支援人員	9.9	32.8	-	8.9	4.6	39.2
服務及銷售工作人員	5.6	43.0	6.6	6.8	6.1	23.9
農林漁牧業生產人員	-	-	-	-	-	-
技藝有關工作人員	17.4	32.2	-	17.4	-	16.9
機械設備操作及組裝人員	21.7	49.9	11.3	-	17.9	21.8
基層技術工及勞力工	17.3	41.0	-	4.1	-	10.3
工作身分						
雇主	-	26.2	-	-	-	60.7
自營作業者	9.4	32.7	-	9.9	4.9	24.8
受私人僱用	15.2	42.4	3.7	5.5	4.6	21.6
受政府僱用	19.5	58.6	-	-	-	30.0
無酬家屬工作者	-	-	-	-	-	-
工作型態						
全職工作者	12.8	42.1	2.5	4.7	3.1	29.0
非全職工作者	17.5	38.9	-	6.5	5.7	12.0

表123 身心障礙者最需要的3項職業重建服務-按基本特性分

單位：人；%

項目別	人數	職涯輔導諮詢	職業輔導評量	職業訓練	職場見習	職場學習及再適應	支持性就業服務	庇護性就業服務	居家就業	創業輔導	職務再設計
總計	335	22.3	19.1	42.4	18.2	22.7	24.4	18.4	37.2	20.7	11.4
性別											
男	182	23.8	21.1	40.4	18.0	22.1	24.2	20.2	30.7	24.1	9.5
女	153	20.4	16.6	45.1	18.5	23.6	24.6	16.1	45.7	16.4	13.8
身分別											
一般人口	330	22.3	19.4	42.5	18.3	23.0	24.4	18.4	36.6	20.7	11.3
原住民*	2	-	-	50.2	-	-	50.2	49.8	50.2	49.8	-
新住民(大陸港澳配偶)*	1	-	-	-	-	-	-	-	100.0	-	-
新住民(非大陸港澳之外籍配偶)*	2	59.0	-	41.0	41.0	-	-	-	100.0	-	59.0
年齡別											
15-24歲	36	40.4	25.8	42.5	23.0	20.3	17.2	37.3	28.0	17.7	2.8
25-34歲	31	24.0	28.4	50.9	18.9	18.7	35.8	7.0	26.1	12.2	10.6
35-44歲	60	24.5	15.0	48.9	18.3	20.6	28.6	20.3	24.6	30.2	15.9
45-54歲	92	21.1	9.1	41.0	10.9	27.9	23.5	14.4	47.8	21.8	12.2
55-64歲	116	15.1	23.4	37.4	21.6	22.3	21.7	17.4	42.8	18.7	11.7
教育程度											
不識字*	1	100.0	-	-	-	-	-	-	100.0	-	100.0
自修(識字)	-	-	-	-	-	-	-	-	-	-	-
國小*	18	5.9	19.2	50.7	14.4	35.7	26.5	17.8	46.9	11.3	5.4
國中、初中	66	25.9	20.2	40.5	16.7	21.5	18.2	20.4	47.9	16.1	4.4
高中、高職	136	18.5	22.0	48.1	21.0	20.3	26.4	19.8	33.5	20.6	8.9
專科	42	25.9	13.6	28.3	15.6	35.0	23.6	17.0	31.0	20.0	15.7
大學	60	28.9	14.5	39.4	18.7	17.2	28.1	16.6	30.9	24.0	22.2
研究所以上*	12	17.0	24.8	44.7	8.3	26.7	16.9	8.3	55.2	48.0	9.2
婚姻狀況											
未婚	177	26.4	21.2	41.2	20.0	22.2	27.4	23.8	31.6	17.3	11.6
有配偶或同居	104	18.2	19.4	39.7	16.3	20.8	17.1	11.3	46.5	25.5	10.4
離婚或分居	46	14.3	11.2	54.1	14.0	31.2	32.5	11.7	39.0	22.7	12.5
喪偶*	8	25.7	11.9	39.4	23.7	12.8	-	24.7	35.8	25.9	11.9

註：本題為複選題。

註：*代表樣本數不足30人，此分析僅供參考。

表124 身心障礙者最需要的3項職業重建服務-按障礙類別及等級分

單位：人；%

項目別	人數	職涯輔導諮詢	職業輔導評量	職業訓練	職場見習	職場學習及再適應	支持性就業服務	庇護性就業服務	居家就業	創業輔導	職務再設計
總計	335	22.3	19.1	42.4	18.2	22.7	24.4	18.4	37.2	20.7	11.4
舊制身心障礙類別											
視覺障礙者*	13	8.3	7.7	47.4	22.6	14.3	16.6	-	37.0	30.2	31.0
聽覺機能障礙者*	17	36.9	35.6	53.4	12.1	16.7	29.7	6.9	27.7	35.9	5.3
平衡機能障礙者*	1	-	-	-	-	-	-	-	100.0	-	100.0
聲音機能或語言機能障礙者*	3	32.9	32.9	-	-	-	-	-	65.0	35.0	32.1
肢體障礙者	105	23.7	17.3	40.6	19.8	26.2	17.4	16.3	44.6	24.2	17.0
智能障礙者	33	19.5	16.1	57.8	25.4	16.1	26.8	29.3	27.7	6.1	5.7
重要器官失去功能者	39	9.5	7.5	38.3	23.4	10.2	22.2	16.0	47.1	30.1	2.8
顏面損傷者*	7	42.8	16.6	44.8	13.5	13.4	55.3	14.7	13.5	16.6	41.6
失智症者*	3	-	29.0	71.0	-	-	62.9	-	37.1	34.0	-
自閉症者*	6	35.0	17.7	84.1	-	15.9	33.1	16.0	16.0	15.9	-
慢性精神病患者	61	19.7	19.2	38.9	12.1	28.3	33.2	27.1	27.3	16.6	9.3
多重障礙者*	25	41.4	41.6	33.3	15.3	38.7	24.5	19.9	27.7	10.6	6.8
頑性(難治型)癲癇症者*	7	-	14.0	12.8	14.0	32.7	14.0	14.0	53.4	12.8	-
因罕見疾病而致身心功能障礙者*	2	42.7	-	57.3	-	-	57.3	-	100.0	-	42.7
其他障礙者*	6	-	18.4	34.3	71.6	-	32.5	-	81.6	14.2	-
新制類別無法對應舊制類別者*	7	31.1	28.8	44.9	17.1	34.2	27.8	24.9	24.0	17.1	-
新制身心障礙類別											
神經系統構造及精神、心智功能	122	20.9	18.9	45.4	16.0	24.8	30.1	25.8	28.4	13.8	7.2
眼、耳及相關構造與感官功能及疼痛	32	23.7	25.3	51.0	15.7	15.0	23.1	3.8	34.8	31.9	17.5
涉及聲音與言語構造及其功能*	2	48.4	48.4	-	-	-	-	-	48.4	51.6	-
循環、造血、免疫與呼吸系統構造及其功能*	22	9.1	8.5	36.2	21.8	13.6	26.3	13.9	44.3	45.8	-
消化、新陳代謝與內分泌系統相關構造及其功能*	3	-	35.3	-	35.3	35.3	-	35.3	29.4	-	-
泌尿與生殖系統相關構造及其功能*	14	12.1	-	49.8	22.8	-	21.6	14.5	54.8	15.8	7.3
神經、肌肉、骨骼之移動相關構造及其功能	105	23.7	17.3	40.6	19.8	26.2	17.4	16.3	44.6	24.2	17.0
皮膚與相關構造及其功能*	7	42.8	16.6	44.8	13.5	13.4	55.3	14.7	13.5	16.6	41.6
跨兩類別以上者*	20	41.3	41.8	33.0	13.3	37.9	26.1	20.3	24.8	8.8	8.5
其他*	8	16.9	11.1	43.4	43.3	-	42.3	-	88.9	8.6	16.9
身心障礙等級											
極重度	153	22.3	19.0	47.0	20.8	22.6	21.9	15.5	38.0	23.3	9.6
重　度	117	23.2	20.2	38.6	16.5	27.7	30.1	24.7	29.4	17.6	12.4
中　度	41	26.1	19.6	42.9	14.0	16.3	23.4	13.3	51.0	22.8	20.5
輕　度*	24	13.4	15.1	33.1	16.8	13.1	15.8	16.6	44.5	16.6	4.0

註：本題為複選題。

註：*代表樣本數不足30人，此分析僅供參考。

表125 身心障礙者最需要的3項職業重建服務-按工作狀況分

單位：人；%

項目別	人數	職涯輔導諮詢	職業輔導評量	職業訓練	職場見習	職場學習及再適應	支持性就業服務	庇護性就業服務	居家就業	創業輔導	職務再設計
總計	114	21.9	9.6	46.5	16.7	23.7	22.8	13.2	28.9	28.9	18.4
行業別											
農、林、漁、牧業	1	-	-	-	-	-	100.0	-	-	100.0	-
礦業及土石採取業	-	-	-	-	-	-	-	-	-	-	-
製造業	17	20.5	34.0	58.3	24.7	6.7	9.3	-	37.6	35.3	12.6
電力及燃氣供應業	1	-	-	100.0	-	-	-	100.0	-	-	100.0
用水供應及污染整治業	2	-	-	45.4	-	-	-	54.6	-	-	-
營造工程業	6	-	17.2	65.2	-	30.5	34.8	17.6	34.4	50.6	-
批發及零售業	16	13.4	11.2	49.5	7.7	18.7	20.1	14.4	36.5	28.5	6.3
運輸及倉儲業	6	34.3	-	35.5	35.5	15.3	15.3	-	14.9	35.5	35.6
住宿及餐飲業	11	37.7	10.5	53.2	27.5	37.0	35.4	17.2	10.5	26.5	-
出版影音及資通訊業	3	38.7	-	38.7	-	-	19.2	42.1	19.2	-	100.0
金融及保險業	2	-	-	100.0	-	49.9	-	-	50.1	100.0	-
不動產業	-	-	-	-	-	-	-	-	-	-	-
專業、科學及技術服務業	4	-	-	49.4	-	24.5	22.8	-	72.2	75.5	-
支援服務業	5	36.5	18.3	18.2	-	-	40.1	41.6	21.9	19.9	21.7
公共行政及國防；強制性社會安全*	8	47.6	-	30.5	42.7	35.0	30.9	-	34.5	13.6	49.5
教育業	8	10.9	-	37.9	11.8	37.3	53.4	-	34.1	24.0	22.0
醫療保健及社會工作服務業	8	12.1	12.1	23.1	13.0	23.1	13.0	42.1	11.1	11.6	36.1
藝術、娛樂及休閒服務業	-	-	-	-	-	-	-	-	-	-	-
其他服務業	16	33.0	-	53.9	21.2	39.4	12.0	12.7	15.7	18.3	13.1
職業別											
民意代表、主管及經理人員	6	-	-	67.1	-	17.8	-	16.3	16.4	65.9	34.1
專業人員	5	-	20.1	62.1	-	22.8	39.9	-	36.3	57.1	-
技術員及助理專業人員	9	40.8	-	61.6	5.7	10.7	36.8	14.9	13.7	26.7	30.6
事務支援人員	23	28.7	5.1	54.0	19.6	19.4	15.2	9.2	36.6	18.1	38.1
服務及銷售工作人員	27	18.5	9.7	47.8	12.4	30.1	22.2	5.2	32.1	20.4	3.9
農林漁牧業生產人員	1	-	-	-	-	-	100.0	-	-	100.0	-
技藝有關工作人員	3	37.7	37.7	71.4	-	-	-	28.6	33.7	62.3	-
機械設備操作及組裝人員	8	-	26.2	50.7	25.5	13.1	13.1	-	48.3	49.8	11.7
基層技術工及勞力工	32	29.2	9.9	30.6	27.5	31.8	28.3	28.7	13.3	20.9	16.6
工作身分											
雇主	4	-	-	75.3	-	26.5	-	-	-	73.5	26.5
自營作業者	11	28.0	-	27.2	9.2	17.5	26.8	19.4	24.5	53.2	17.5
受私人僱用	76	25.0	13.7	48.8	20.3	24.5	20.0	13.9	23.6	24.6	13.0
受政府僱用	17	20.2	-	44.5	18.4	27.6	40.5	12.7	38.6	24.1	46.1
無酬家屬工作者	6	-	17.6	48.6	-	15.2	17.1	19.7	51.4	17.6	-
工作型態											
全職工作者	88	25.6	9.9	49.7	16.4	24.1	20.9	11.7	25.8	33.3	22.0
非全職工作者	26	11.4	10.9	37.8	19.3	22.9	28.9	22.3	29.1	13.1	4.0

註：本題為複選題。

註：*代表樣本數不足30人，此分析僅供參考。

表126 身心障礙者有沒有意願參加職業訓練-按基本特性分

項目別	總計		沒有意願	有意願
	人數	百分比		
總計	749	100.0	74.3	25.7
性別				
男	432	100.0	77.1	22.9
女	317	100.0	70.1	29.9
身分別				
一般人口	742	100.0	74.2	25.8
原住民*	4	100.0	73.9	26.1
新住民(大陸港澳配偶)*	1	100.0	100.0	-
新住民(非大陸港澳之外籍配偶)*	2	100.0	100.0	-
年齡別				
15-24歲	52	100.0	57.5	42.5
25-34歲	66	100.0	67.2	32.8
35-44歲	116	100.0	67.0	33.0
45-54歲	191	100.0	76.6	23.4
55-64歲	324	100.0	80.5	19.5
教育程度				
不識字*	17	100.0	100.0	-
自修(識字)*	6	100.0	82.9	17.1
國小	69	100.0	89.0	11.0
國中、初中	170	100.0	76.7	23.3
高中、高職	297	100.0	73.2	26.8
專科	81	100.0	72.5	27.5
大學	85	100.0	59.8	40.2
研究所以上*	24	100.0	69.9	30.1
婚姻狀況				
未婚	382	100.0	72.2	27.8
有配偶或同居	239	100.0	79.8	20.2
離婚或分居	105	100.0	67.6	32.4
喪偶*	23	100.0	83.7	16.3

註：*代表樣本數不足30人，此分析僅供參考。

表127 身心障礙者有沒有意願參加職業訓練-按障礙類別及等級分

項目別	總計		沒有意願	有意願
	人數	百分比		
總計	749	100.0	74.3	25.7
舊制身心障礙類別				
視覺障礙者*	27	100.0	78.2	21.8
聽覺機能障礙者	34	100.0	69.6	30.4
平衡機能障礙者*	2	100.0	52.2	47.8
聲音機能或語言機能障礙者*	11	100.0	100.0	-
肢體障礙者	208	100.0	67.4	32.6
智能障礙者	101	100.0	79.3	20.7
重要器官失去功能者	81	100.0	85.9	14.1
顏面損傷者*	10	100.0	61.7	38.3
失智症者*	10	100.0	90.2	9.8
自閉症者*	11	100.0	46.2	53.8
慢性精神病患者	134	100.0	70.6	29.4
多重障礙者	86	100.0	82.1	17.9
頑性(難治型)癲癇症者*	10	100.0	70.4	29.6
因罕見疾病而致身心功能障礙者*	2	100.0	42.7	57.3
其他障礙者*	10	100.0	67.9	32.1
新制類別無法對應舊制類別者*	12	100.0	75.5	24.5
新制身心障礙類別				
神經系統構造及精神、心智功能	291	100.0	73.4	26.6
眼、耳及相關構造與感官功能及疼痛	64	100.0	71.9	28.1
涉及聲音與言語構造及其功能*	10	100.0	100.0	-
循環、造血、免疫與呼吸系統構造及其功能	39	100.0	79.9	20.1
消化、新陳代謝與內分泌系統相關構造及其功能*	5	100.0	100.0	-
泌尿與生殖系統相關構造及其功能	35	100.0	89.0	11.0
神經、肌肉、骨骼之移動相關構造及其功能	206	100.0	67.0	33.0
皮膚與相關構造及其功能*	10	100.0	61.7	38.3
跨兩類別以上者	77	100.0	86.3	13.7
其他*	12	100.0	60.6	39.4
身心障礙等級				
輕　度	277	100.0	70.2	29.8
中　度	272	100.0	73.2	26.8
重　度	134	100.0	77.3	22.7
極重度	66	100.0	88.0	12.0

註：*代表樣本數不足30人，此分析僅供參考。

表128 身心障礙者有沒有意願參加職業訓練-按工作狀況分

項目別	總計		沒有意願	有意願
	人數	百分比		
總計	223	100.0	74.9	25.1
行業別				
農、林、漁、牧業*	3	100.0	100.0	-
礦業及土石採取業	-	-	-	-
製造業	31	100.0	68.2	31.8
電力及燃氣供應業*	1	100.0	100.0	-
用水供應及污染整治業*	5	100.0	80.4	19.6
營造工程業*	13	100.0	92.1	7.9
批發及零售業*	26	100.0	91.0	9.0
運輸及倉儲業*	8	100.0	64.8	35.2
住宿及餐飲業*	13	100.0	50.4	49.6
出版影音及資通訊業*	6	100.0	18.8	81.2
金融及保險業*	6	100.0	100.0	-
不動產業	-	-	-	-
專業、科學及技術服務業*	10	100.0	81.3	18.7
支援服務業*	11	100.0	73.1	26.9
公共行政及國防；強制性社會安全*	17	100.0	84.0	16.0
教育業*	16	100.0	43.2	56.8
醫療保健及社會工作服務業*	11	100.0	74.9	25.1
藝術、娛樂及休閒服務業*	2	100.0	100.0	-
其他服務業	44	100.0	79.7	20.3
職業別				
民意代表、主管及經理人員*	15	100.0	79.1	20.9
專業人員*	12	100.0	73.2	26.8
技術員及助理專業人員*	17	100.0	62.1	37.9
事務支援人員	45	100.0	69.8	30.2
服務及銷售工作人員	44	100.0	78.4	21.6
農林漁牧業生產人員*	1	100.0	100.0	-
技藝有關工作人員*	9	100.0	76.3	23.7
機械設備操作及組裝人員*	18	100.0	77.1	22.9
基層技術工及勞力工	62	100.0	76.7	23.3
工作身分				
雇主*	12	100.0	82.5	17.5
自營作業者	32	100.0	83.8	16.2
受私人僱用	137	100.0	72.9	27.1
受政府僱用	35	100.0	68.8	31.2
無酬家屬工作者*	7	100.0	83.6	16.4
工作型態				
全職工作者	179	100.0	73.6	26.4
非全職工作者	44	100.0	79.1	20.9

註：*代表樣本數不足30人，此分析僅供參考。

表129 身心障礙者希望參加職業訓練之類別-按基本特性分

單位：人；%

	人數	電腦資訊類					
		電腦程式	電腦軟體應用	電腦硬體裝修	網頁設計	盲用電腦	電腦繪圖
總計	192	7.3	21.9	3.7	12.3	1.4	12.6
性別							
男	98	10.4	24.2	5.8	16.1	1.0	10.4
女	94	3.9	19.3	1.3	7.9	1.9	15.1
身分別							
一般人口	191	7.3	22.0	3.7	12.3	1.4	12.6
原住民*	1	-	-	-	-	-	-
新住民(大陸港澳配偶)	-	-	-	-	-	-	-
新住民(非大陸港澳之外籍配偶)	-	-	-	-	-	-	-
年齡別							
15-24歲*	23	6.4	13.1	8.5	7.0	-	10.9
25-34歲*	21	10.3	27.6	4.0	14.8	-	14.4
35-44歲	38	5.5	25.3	8.6	8.3	5.0	13.0
45-54歲	45	16.3	29.4	1.5	17.4	2.0	10.9
55-64歲	65	1.6	16.1	-	12.4	-	13.3
教育程度							
不識字	-	-	-	-	-	-	-
自修(識字)*	1	-	-	-	-	-	-
國小*	8	-	26.6	-	12.2	-	-
國中、初中	40	4.9	18.2	-	14.9	-	3.6
高中、高職	80	7.3	19.0	3.4	5.8	2.3	16.6
專科*	23	4.6	21.0	4.9	16.5	-	8.8
大學	33	12.2	34.7	9.2	21.6	2.6	21.4
研究所以上*	7	14.2	14.2	-	14.2	-	-
婚姻狀況							
未婚	105	9.4	24.3	5.9	10.6	1.8	9.4
有配偶或同居	49	4.2	21.4	1.3	15.6	-	25.0
離婚或分居	34	5.8	14.8	-	11.6	2.5	6.5
喪偶*	4	-	22.8	-	22.8	-	-

註：*代表樣本數不足30人，此分析僅供參考。

表129 身心障礙者希望參加職業訓練之類別-按基本特性分(續1)

單位：人；%

	餐飲廚藝類			烘焙類	按摩類	清潔維護類	
	餐飲服務	中餐烹飪	西式餐點	食品烘焙	視障按摩	清潔服務	汽車清潔維護
總計	3.9	15.8	7.1	21.3	4.6	11.6	2.3
性別							
男	4.5	8.4	3.9	13.7	4.7	15.9	4.3
女	3.3	24.3	10.7	30.0	4.5	6.7	-
身分別							
一般人口	4.0	15.9	7.1	21.5	4.6	11.6	2.3
原住民	-	-	-	-	-	-	-
新住民(大陸港澳配偶)	-	-	-	-	-	-	-
新住民(非大陸港澳之外籍配偶)	-	-	-	-	-	-	-
年齡別							
15-24歲	4.0	12.7	8.1	33.9	4.5	18.4	13.7
25-34歲	15.0	9.8	4.7	18.9	-	21.8	-
35-44歲	-	8.2	10.0	12.7	10.2	10.2	2.6
45-54歲	4.4	14.7	6.4	19.8	4.7	2.1	-
55-64歲	1.6	25.0	6.3	23.6	3.0	11.8	-
教育程度							
不識字	-	-	-	-	-	-	-
自修(識字)	-	100.0	-	-	-	-	-
國小	13.1	27.1	-	19.0	-	14.4	-
國中、初中	2.6	15.1	10.0	34.4	7.3	16.0	2.9
高中、高職	4.4	15.0	3.3	20.7	6.2	11.4	2.7
專科	3.9	20.2	8.8	13.4	-	5.0	-
大學	-	8.4	11.1	16.2	2.9	13.4	3.3
研究所以上	16.0	28.6	16.0	12.6	-	-	-
婚姻狀況							
未婚	3.3	13.5	6.3	18.8	4.7	10.8	4.1
有配偶或同居	4.3	19.4	8.5	24.1	-	13.8	-
離婚或分居	6.0	17.4	8.3	22.9	11.5	12.3	-
喪偶	-	25.1	-	47.9	-	-	-

表129 身心障礙者希望參加職業訓練之類別-按基本特性分(續2)

單位：人；%

	服務類								
	超商服務/門市	電話行銷/客服	廣播	倉儲物流	保全人員	坐月子	照顧服務員	保姆	房務服務
總計	4.3	3.6	0.9	2.3	1.6	0.6	2.1	1.2	0.3
性別									
男	4.8	3.8	1.1	4.4	3.1	-	1.1	-	-
女	3.8	3.3	0.7	-	-	1.3	3.2	2.5	0.7
身分別									
一般人口	4.4	3.6	0.9	2.3	1.7	0.6	2.1	1.2	0.3
原住民	-	-	-	-	-	-	-	-	-
新住民(大陸港澳配偶)	-	-	-	-	-	-	-	-	-
新住民(非大陸港澳之外籍配偶)	-	-	-	-	-	-	-	-	-
年齡別									
15-24歲	4.7	-	-	4.7	-	-	-	-	-
25-34歲	2.3	5.2	-	-	-	4.7	-	5.0	-
35-44歲	5.5	5.5	-	3.2	-	-	5.5	-	-
45-54歲	-	6.3	-	2.5	2.5	-	2.3	-	-
55-64歲	7.1	1.4	2.8	1.6	3.4	-	1.5	1.6	1.0
教育程度									
不識字	-	-	-	-	-	-	-	-	-
自修(識字)	-	-	-	-	-	-	-	-	-
國小	20.0	-	-	-	-	-	13.1	-	-
國中、初中	5.6	2.6	-	8.8	5.2	-	-	-	-
高中、高職	4.6	4.7	1.4	-	1.4	-	-	1.3	-
專科	-	-	2.8	4.6	-	-	8.7	5.6	2.8
大學	-	3.2	-	-	-	3.4	3.2	-	-
研究所以上	14.0	13.8	-	-	-	-	-	-	-
婚姻狀況									
未婚	4.0	4.4	-	3.2	-	1.1	2.8	1.2	-
有配偶或同居	4.4	4.5	1.3	-	2.2	-	-	2.2	1.3
離婚或分居	3.1	-	3.4	3.1	6.4	-	2.9	-	-
喪偶	25.0	-	-	-	-	-	-	-	-

表129 身心障礙者希望參加職業訓練之類別-按基本特性分(續3)

單位：人；%　　單位：人；%

	農藝類		物品加工類			紡織服飾類	
	園藝	作物栽培	包裝加工	電子零件製作	手工藝品製作	電腦服裝設計	縫紉
總計	5.4	2.2	6.0	1.0	7.7	3.3	3.6
性別							
男	6.4	2.2	6.4	1.1	2.6	-	-
女	4.4	2.3	5.4	1.0	13.4	7.0	7.8
身分別							
一般人口	5.5	2.2	6.0	1.1	7.7	3.3	3.7
原住民	-	-	-	-	-	-	-
新住民(大陸港澳配偶)	-	-	-	-	-	-	-
新住民(非大陸港澳之外籍配偶)	-	-	-	-	-	-	-
年齡別							
15-24歲	-	-	25.8	4.6	8.2	-	-
25-34歲	9.8	5.1	4.3	-	4.7	10.1	9.7
35-44歲	2.6	-	-	-	3.7	2.6	2.4
45-54歲	4.4	-	5.0	2.1	6.5	2.1	4.2
55-64歲	8.2	4.8	3.0	-	11.8	3.0	3.0
教育程度							
不識字	-	-	-	-	-	-	-
自修(識字)	-	-	-	-	100.0	-	-
國小	-	-	-	-	5.9	-	-
國中、初中	4.8	5.0	13.0	2.2	11.7	-	4.6
高中、高職	4.9	1.3	6.8	1.4	5.2	2.8	2.3
專科	5.0	-	4.2	-	3.9	13.7	9.5
大學	6.9	3.7	-	-	7.3	2.7	3.4
研究所以上	15.3	-	-	-	15.3	-	-
婚姻狀況							
未婚	5.1	2.1	9.6	1.1	7.3	3.2	3.9
有配偶或同居	2.4	-	-	-	10.5	5.9	2.0
離婚或分居	11.4	5.9	3.1	2.6	5.5	-	5.5
喪偶	-	-	-	-	-	-	-

表129 身心障礙者希望參加職業訓練之類別-按基本特性分(續4)

單位：人；%

	美容美髮類		機械電機類					
	美髮	美容美甲	汽車修護	印刷	冷凍空調修護	電機修護	水電技術	焊接、切割
總計	3.7	7.5	1.2	-	1.2	3.1	2.2	1.1
性別								
男	-	-	2.2	-	2.2	5.9	4.2	2.1
女	7.9	16.1	-	-	-	-	-	-
身分別								
一般人口	3.7	7.1	1.2	-	1.2	3.2	2.2	1.1
原住民	-	100.0	-	-	-	-	-	-
新住民(大陸港澳配偶)	-	-	-	-	-	-	-	-
新住民(非大陸港澳之外籍配偶)	-	-	-	-	-	-	-	-
年齡別								
15-24歲	5.0	9.5	-	-	-	5.0	-	-
25-34歲	-	-	-	-	-	-	-	-
35-44歲	4.9	4.7	3.2	-	2.9	2.9	5.7	-
45-54歲	-	8.5	-	-	-	3.5	2.5	2.5
55-64歲	6.3	10.8	1.6	-	1.8	3.6	1.6	1.8
教育程度								
不識字	-	-	-	-	-	-	-	-
自修(識字)	-	-	-	-	-	-	-	-
國小	-	13.1	-	-	-	-	-	-
國中、初中	7.4	4.8	3.2	-	-	2.6	2.6	2.6
高中、高職	1.2	7.1	1.3	-	2.8	4.3	2.6	1.4
專科	14.3	22.1	-	-	-	6.9	4.9	-
大學	-	2.8	-	-	-	-	-	-
研究所以上	-	-	-	-	-	-	-	-
婚姻狀況								
未婚	3.0	7.4	1.1	-	1.0	2.6	1.0	1.0
有配偶或同居	6.2	6.2	2.2	-	2.3	4.7	4.5	-
離婚或分居	2.6	5.1	-	-	-	3.1	3.1	3.1
喪偶	-	50.1	-	-	-	-	-	-

表129 身心障礙者希望參加職業訓練之類別-按基本特性分(續5)

單位：人；%

	電子類				營建土木類		
	工業電子	通訊電子	自動控制	手機維修	木工	油漆、裝潢	室內設計
總計	-	-	0.6	1.1	0.6	-	0.5
性別							
男	-	-	1.1	1.1	1.1	-	-
女	-	-	-	1.2	-	-	1.1
身分別							
一般人口	-	-	0.6	1.1	0.6	-	0.5
原住民	-	-	-	-	-	-	-
新住民(大陸港澳配偶)	-	-	-	-	-	-	-
新住民(非大陸港澳之外籍配偶)	-	-	-	-	-	-	-
年齡別							
15-24歲	-	-	-	4.2	-	-	-
25-34歲	-	-	-	-	-	-	-
35-44歲	-	-	-	-	2.8	-	2.6
45-54歲	-	-	-	-	-	-	-
55-64歲	-	-	1.8	1.8	-	-	-
教育程度							
不識字	-	-	-	-	-	-	-
自修(識字)	-	-	-	-	-	-	-
國小	-	-	-	-	-	-	-
國中、初中	-	-	-	2.7	-	-	-
高中、高職	-	-	-	1.4	-	-	1.2
專科	-	-	-	-	4.9	-	-
大學	-	-	-	-	-	-	-
研究所以上	-	-	15.3	-	-	-	-
婚姻狀況							
未婚	-	-	1.0	1.0	1.0	-	-
有配偶或同居	-	-	-	-	-	-	2.1
離婚或分居	-	-	-	3.4	-	-	-
喪偶	-	-	-	-	-	-	-

表129 身心障礙者希望參加職業訓練之類別-按基本特性分(續完)

單位：人；%

	商業類				其他
	國貿	稅務會計	雙語翻譯	行政事務	其他職類
總計	-	0.5	1.2	5.2	12.7
性別					
男	-	-	1.2	1.0	17.4
女	-	1.2	1.1	9.9	7.4
身分別					
一般人口	-	0.5	1.2	5.2	12.8
原住民	-	-	-	-	-
新住民(大陸港澳配偶)	-	-	-	-	-
新住民(非大陸港澳之外籍配偶)	-	-	-	-	-
年齡別					
15-24歲	-	-	4.9	-	9.5
25-34歲	-	-	-	4.7	6.2
35-44歲	-	-	2.6	10.8	13.6
45-54歲	-	2.5	-	4.3	19.8
55-64歲	-	-	-	4.6	11.4
教育程度					
不識字	-	-	-	-	-
自修(識字)	-	-	-	-	-
國小	-	-	-	-	27.2
國中、初中	-	-	-	-	7.5
高中、高職	-	-	1.5	3.4	14.9
專科	-	4.6	-	4.5	11.2
大學	-	-	-	9.5	11.6
研究所以上	-	-	14.0	40.4	14.1
婚姻狀況					
未婚	-	1.0	2.1	6.4	12.5
有配偶或同居	-	-	-	4.3	4.6
離婚或分居	-	-	-	-	23.4
喪偶	-	-	-	25.0	27.1

表130 身心障礙者希望參加職業訓練之項目-按障礙類別及等級分

單位：人；%

	人數	電腦資訊類					
		電腦程式	電腦軟體應用	電腦硬體裝修	網頁設計	盲用電腦	電腦繪圖
總計	192	7.3	21.9	3.7	12.3	1.4	12.6
舊制身心障礙類別							
視覺障礙者*	6	-	-	-	-	32.8	-
聽覺機能障礙者*	10	9.5	22.3	10.1	9.5	-	20.2
平衡機能障礙者*	1	-	-	-	-	-	-
聲音機能或語言機能障礙者	-	-	-	-	-	-	-
肢體障礙者	68	6.1	23.4	3.1	15.8	-	17.0
智能障礙者*	20	4.9	17.9	5.3	4.0	-	5.7
重要器官失去功能者*	12	8.9	25.8	-	16.5	-	17.1
顏面損傷者*	4	-	51.0	-	51.1	-	26.7
失智症者*	1	-	-	-	100.0	-	-
自閉症者*	6	-	34.9	34.9	-	-	16.0
慢性精神病患者	39	10.9	22.7	-	4.7	-	3.2
多重障礙者*	15	10.8	17.3	-	12.6	5.2	5.5
頑性(難治型)癲癇症者*	3	-	35.2	32.4	32.4	-	32.4
因罕見疾病而致身心功能障礙者*	1	-	-	-	100.0	-	100.0
其他障礙者*	3	35.7	-	-	35.7	-	35.7
新制類別無法對應舊制類別者*	3	-	35.5	-	33.4	-	33.4
新制身心障礙類別							
神經系統構造及精神、心智功能	76	8.2	21.7	4.8	6.5	-	7.7
眼、耳及相關構造與感官功能及疼痛	18	5.6	17.8	6.0	5.6	15.0	12.0
涉及聲音與言語構造及其功能	-	-	-	-	-	-	-
循環、造血、免疫與呼吸系統構造及其功能*	8	-	25.5	-	10.9	-	11.7
消化、新陳代謝與內分泌系統相關構造及其功能	-	-	-	-	-	-	-
泌尿與生殖系統相關構造及其功能*	4	24.0	26.2	-	26.2	-	26.2
神經、肌肉、骨骼之移動相關構造及其功能	68	6.1	23.4	3.1	15.8	-	17.0
皮膚與相關構造及其功能*	4	-	51.0	-	51.1	-	26.7
跨兩類別以上者*	10	7.5	17.6	-	18.3	-	-
其他*	4	20.7	-	-	62.8	-	62.8
身心障礙等級							
輕　度	84	4.5	19.5	8.4	14.5	-	14.8
中　度	70	10.0	28.4	-	8.3	-	13.8
重　度	30	7.9	16.3	-	15.5	9.4	3.5
極重度*	8	11.1	12.1	-	12.1	-	12.1

註：*代表樣本數不足30人，此分析僅供參考。

表130 身心障礙者希望參加職業訓練之項目-按障礙類別及等級分(續1)

單位：人；%

	餐飲廚藝類			烘焙類	按摩類	清潔維護類	
	餐飲服務	中餐烹飪	西式餐點	食品烘焙	視障按摩	清潔服務	汽車清潔維護
總計	3.9	15.8	7.1	21.3	4.6	11.6	2.3
舊制身心障礙類別							
視覺障礙者	-	33.2	17.4	33.2	34.2	-	-
聽覺機能障礙者	-	17.5	-	18.2	-	-	-
平衡機能障礙者	-	-	-	-	-	-	-
聲音機能或語言機能障礙者	-	-	-	-	-	-	-
肢體障礙者	4.4	13.1	4.6	20.3	2.8	10.8	-
智能障礙者	-	10.1	4.9	23.8	14.4	20.3	20.7
重要器官失去功能者	-	16.9	30.2	25.5	-	-	-
顏面損傷者	-	24.6	-	24.4	-	-	-
失智症者	-	-	-	-	-	-	-
自閉症者	17.3	17.3	17.3	49.1	-	-	-
慢性精神病患者	8.7	25.0	7.3	9.9	2.4	15.9	-
多重障礙者	-	5.6	5.5	33.0	5.7	21.3	-
頑性(難治型)癲癇症者	-	-	-	-	-	-	-
因罕見疾病而致身心功能障礙者	-	-	-	-	-	-	-
其他障礙者	-	-	-	27.4	-	36.9	-
新制類別無法對應舊制類別者	-	31.1	-	66.6	-	-	-
新制身心障礙類別							
神經系統構造及精神、心智功能	5.8	18.4	7.6	23.3	6.4	15.5	5.7
眼、耳及相關構造與感官功能及疼痛	-	21.0	5.6	21.4	11.0	-	-
涉及聲音與言語構造及其功能	-	-	-	-	-	-	-
循環、造血、免疫與呼吸系統構造及其功能	-	12.7	47.9	25.3	-	-	-
消化、新陳代謝與內分泌系統相關構造及其功能	-	-	-	-	-	-	-
泌尿與生殖系統相關構造及其功能	-	24.0	-	25.7	-	-	-
神經、肌肉、骨骼之移動相關構造及其功能	4.4	13.1	4.6	20.3	2.8	10.8	-
皮膚與相關構造及其功能	-	24.6	-	24.4	-	-	-
跨兩類別以上者	-	8.2	-	10.1	-	20.2	-
其他	-	-	-	15.8	-	21.3	-
身心障礙等級							
輕　度	2.3	15.3	6.9	21.8	1.3	6.9	1.2
中　度	6.8	19.6	8.6	19.1	6.8	22.7	4.9
重　度	3.0	9.8	6.2	28.5	6.9	2.0	-
極重度	-	11.1	-	11.9	11.0	-	-

表130 身心障礙者希望參加職業訓練之項目-按障礙類別及等級分(續2)

單位：人；%

	服務類								
	超商服務/門市	電話行銷/客服	廣播	倉儲物流	保全人員	坐月子	照顧服務員	保姆	房務服務
總計	4.3	3.6	0.9	2.3	1.6	0.6	2.1	1.2	0.3
舊制身心障礙類別									
視覺障礙者	-	-	-	-	-	-	-	-	-
聽覺機能障礙者	8.7	-	-	9.5	-	10.8	8.7	11.6	-
平衡機能障礙者	-	-	-	-	-	-	-	-	-
聲音機能或語言機能障礙者	-	-	-	-	-	-	-	-	-
肢體障礙者	4.4	4.3	1.6	-	3.1	-	1.6	1.5	-
智能障礙者	-	-	-	-	-	-	-	-	-
重要器官失去功能者	-	9.5	-	8.8	8.8	-	-	-	-
顏面損傷者	-	-	-	-	-	-	-	-	-
失智症者	-	-	100.0	-	-	-	-	-	100.0
自閉症者	-	-	-	-	-	-	-	-	-
慢性精神病患者	5.3	3.2	-	-	-	-	4.9	-	-
多重障礙者	7.4	5.6	-	15.3	-	-	-	-	-
頑性(難治型)癲癇症者	-	32.4	-	-	-	-	-	-	-
因罕見疾病而致身心功能障礙者	-	-	-	-	-	-	-	-	-
其他障礙者	64.3	-	-	-	-	-	-	-	-
新制類別無法對應舊制類別者	-	-	-	-	-	-	-	-	-
新制身心障礙類別									
神經系統構造及精神、心智功能	2.8	2.5	0.8	1.5	-	-	2.6	-	0.8
眼、耳及相關構造與感官功能及疼痛	5.2	-	-	5.6	-	6.4	5.2	6.9	-
涉及聲音與言語構造及其功能	-	-	-	-	-	-	-	-	-
循環、造血、免疫與呼吸系統構造及其功能	-	-	-	13.9	13.9	-	-	-	-
消化、新陳代謝與內分泌系統相關構造及其功能	-	-	-	-	-	-	-	-	-
泌尿與生殖系統相關構造及其功能	-	25.7	-	-	-	-	-	-	-
神經、肌肉、骨骼之移動相關構造及其功能	4.4	4.3	1.6	-	3.1	-	1.6	1.5	-
皮膚與相關構造及其功能	-	-	-	-	-	-	-	-	-
跨兩類別以上者	10.8	8.2	-	11.4	-	-	-	-	-
其他	37.2	-	-	-	-	-	-	-	-
身心障礙等級									
輕　度	3.8	3.2	2.1	2.4	3.8	-	3.7	2.7	0.7
中　度	4.9	3.2	-	1.7	-	-	1.3	-	-
重　度	6.0	3.1	-	-	-	4.0	-	-	-
極重度	-	11.9	-	13.2	-	-	-	-	-

表130 身心障礙者有沒有意願參加職業訓練-按障礙類別及等級分(續3)

單位：人；%

	農藝類		物品加工類			紡織服飾類	
	園藝	作物栽培	包裝加工	電子零件製作	手工藝品製作	電腦服裝設計	縫紉
總計	5.4	2.2	6.0	1.0	7.7	3.3	3.6
舊制身心障礙類別							
視覺障礙者	-	-	-	-	16.9	16.9	-
聽覺機能障礙者	-	-	8.7	-	10.8	11.6	22.4
平衡機能障礙者	-	-	-	-	100.0	-	-
聲音機能或語言機能障礙者	-	-	-	-	-	-	-
肢體障礙者	6.0	4.7	1.4	1.2	10.9	4.0	3.9
智能障礙者	14.1	4.4	15.5	5.3	5.3	-	-
重要器官失去功能者	-	-	-	-	8.0	-	-
顏面損傷者	-	-	-	-	48.8	-	-
失智症者	-	-	-	-	-	-	-
自閉症者	-	-	31.8	-	15.8	-	-
慢性精神病患者	8.0	-	2.6	-	-	3.2	2.2
多重障礙者	-	-	14.8	-	-	-	-
頑性(難治型)癲癇症者	-	-	-	-	-	-	-
因罕見疾病而致身心功能障礙者	-	-	-	-	-	-	-
其他障礙者	-	-	-	-	27.4	-	-
新制類別無法對應舊制類別者	-	-	35.5	-	-	-	31.1
新制身心障礙類別							
神經系統構造及精神、心智功能	8.1	1.2	10.9	1.5	2.6	1.7	2.4
眼、耳及相關構造與感官功能及疼痛	-	-	5.2	-	15.8	12.4	13.3
涉及聲音與言語構造及其功能	-	-	-	-	-	-	-
循環、造血、免疫與呼吸系統構造及其功能	-	-	-	-	12.7	-	-
消化、新陳代謝與內分泌系統相關構造及其功能	-	-	-	-	-	-	-
泌尿與生殖系統相關構造及其功能	-	-	-	-	-	-	-
神經、肌肉、骨骼之移動相關構造及其功能	6.0	4.7	1.4	1.2	10.9	4.0	3.9
皮膚與相關構造及其功能	-	-	-	-	48.8	-	-
跨兩類別以上者	-	-	10.8	-	-	-	-
其他	-	-	-	-	15.8	-	-
身心障礙等級							
輕　度	6.7	2.4	2.3	-	7.2	4.2	2.6
中　度	4.1	1.3	7.4	1.6	3.6	1.3	3.9
重　度	6.7	4.4	11.3	3.0	21.2	6.2	7.0
極重度	-	-	11.0	-	-	-	-

表130 身心障礙者希望參加職業訓練之項目-按障礙類別及等級分(續4)

單位：人；%

	美容美髮類		機械電機類					
	美髮	美容美甲	汽車修護	印刷	冷凍空調修護	電機修護	水電技術	焊接、切割
總計	3.7	7.5	1.2	-	1.2	3.1	2.2	1.1
舊制身心障礙類別								
視覺障礙者	-	-	-	-	-	-	-	-
聽覺機能障礙者	-	18.2	-	-	-	11.5	10.1	-
平衡機能障礙者	-	-	-	-	-	-	-	-
聲音機能或語言機能障礙者	-	-	-	-	-	-	-	-
肢體障礙者	2.9	5.4	1.5	-	3.2	6.2	4.5	3.1
智能障礙者	-	5.3	-	-	-	-	-	-
重要器官失去功能者	8.0	8.0	-	-	-	-	-	-
顏面損傷者	-	-	-	-	-	24.6	-	-
失智症者	-	-	-	-	-	-	-	-
自閉症者	-	-	-	-	-	-	-	-
慢性精神病患者	8.0	12.3	-	-	-	-	-	-
多重障礙者	5.5	10.7	7.9	-	-	-	-	-
頑性(難治型)癲癇症者	-	-	-	-	-	-	-	-
因罕見疾病而致身心功能障礙者	-	-	-	-	-	-	-	-
其他障礙者	-	-	-	-	-	-	-	-
新制類別無法對應舊制類別者	-	-	-	-	-	-	-	-
新制身心障礙類別								
神經系統構造及精神、心智功能	4.2	7.9	-	-	-	-	-	-
眼、耳及相關構造與感官功能及疼痛	-	15.3	-	-	-	6.9	6.0	-
涉及聲音與言語構造及其功能	-	-	-	-	-	-	-	-
循環、造血、免疫與呼吸系統構造及其功能	12.7	12.7	-	-	-	-	-	-
消化、新陳代謝與內分泌系統相關構造及其功能	-	-	-	-	-	-	-	-
泌尿與生殖系統相關構造及其功能	-	-	-	-	-	-	-	-
神經、肌肉、骨骼之移動相關構造及其功能	2.9	5.4	1.5	-	3.2	6.2	4.5	3.1
皮膚與相關構造及其功能	-	-	-	-	-	24.6	-	-
跨兩類別以上者	8.1	8.1	11.4	-	-	-	-	-
其他	-	-	-	-	-	-	-	-
身心障礙等級								
輕　度	6.3	7.5	-	-	2.6	5.7	3.8	2.6
中　度	2.6	9.3	1.5	-	-	1.8	1.5	-
重　度	-	5.8	-	-	-	-	-	-
極重度	-	-	13.2	-	-	-	-	-

表130 身心障礙者希望參加職業訓練之項目-按障礙類別及等級分(續5)

單位：人；%

	電子類				營建土木類		
	工業電子	通訊電子	自動控制	手機維修	木工	油漆、裝潢	室內設計
總計	-	-	0.6	1.1	0.6	-	0.5
舊制身心障礙類別							
視覺障礙者	-	-	-	-	-	-	16.9
聽覺機能障礙者	-	-	-	-	10.1	-	-
平衡機能障礙者	-	-	-	-	-	-	-
聲音機能或語言機能障礙者	-	-	-	-	-	-	-
肢體障礙者	-	-	1.6	-	-	-	-
智能障礙者	-	-	-	4.9	-	-	-
重要器官失去功能者	-	-	-	-	-	-	-
顏面損傷者	-	-	-	-	-	-	-
失智症者	-	-	-	-	-	-	-
自閉症者	-	-	-	-	-	-	-
慢性精神病患者	-	-	-	2.8	-	-	-
多重障礙者	-	-	-	-	-	-	-
頑性(難治型)癲癇症者	-	-	-	-	-	-	-
因罕見疾病而致身心功能障礙者	-	-	-	-	-	-	-
其他障礙者	-	-	-	-	-	-	-
新制類別無法對應舊制類別者	-	-	-	-	-	-	-
新制身心障礙類別							
神經系統構造及精神、心智功能	-	-	-	2.8	-	-	-
眼、耳及相關構造與感官功能及疼痛	-	-	-	-	6.0	-	5.4
涉及聲音與言語構造及其功能	-	-	-	-	-	-	-
循環、造血、免疫與呼吸系統構造及其功能	-	-	-	-	-	-	-
消化、新陳代謝與內分泌系統相關構造及其功能	-	-	-	-	-	-	-
泌尿與生殖系統相關構造及其功能	-	-	-	-	-	-	-
神經、肌肉、骨骼之移動相關構造及其功能	-	-	1.6	-	-	-	-
皮膚與相關構造及其功能	-	-	-	-	-	-	-
跨兩類別以上者	-	-	-	-	-	-	-
其他	-	-	-	-	-	-	-
身心障礙等級							
輕　度	-	-	1.3	1.3	1.3	-	1.2
中　度	-	-	-	1.5	-	-	-
重　度	-	-	-	-	-	-	-
極重度	-	-	-	-	-	-	-

表130 身心障礙者希望參加職業訓練之項目-按障礙類別及等級分(續完)

單位：人；%

	商業類				其他
	國貿	稅務會計	雙語翻譯	行政事務	其他職類
總計	-	0.5	1.2	5.2	12.7
舊制身心障礙類別					
視覺障礙者	-	-	-	15.8	17.1
聽覺機能障礙者	-	-	-	19.5	-
平衡機能障礙者	-	-	-	-	-
聲音機能或語言機能障礙者	-	-	-	-	-
肢體障礙者	-	-	-	4.2	13.0
智能障礙者	-	-	5.7	4.7	11.1
重要器官失去功能者	-	8.9	-	9.5	8.0
顏面損傷者	-	-	-	-	24.6
失智症者	-	-	-	-	-
自閉症者	-	-	-	-	-
慢性精神病患者	-	-	2.5	2.5	15.0
多重障礙者	-	-	-	5.6	28.9
頑性(難治型)癲癇症者	-	-	-	-	-
因罕見疾病而致身心功能障礙者	-	-	-	-	-
其他障礙者	-	-	-	-	-
新制類別無法對應舊制類別者	-	-	-	-	-
新制身心障礙類別					
神經系統構造及精神、心智功能	-	-	2.9	2.6	10.9
眼、耳及相關構造與感官功能及疼痛	-	-	-	16.7	5.5
涉及聲音與言語構造及其功能	-	-	-	-	-
循環、造血、免疫與呼吸系統構造及其功能	-	-	-	-	12.7
消化、新陳代謝與內分泌系統相關構造及其功能	-	-	-	-	-
泌尿與生殖系統相關構造及其功能	-	24.0	-	25.7	-
神經、肌肉、骨骼之移動相關構造及其功能	-	-	-	4.2	13.0
皮膚與相關構造及其功能	-	-	-	-	24.6
跨兩類別以上者	-	-	-	8.2	42.0
其他	-	-	-	-	-
身心障礙等級					
輕　度	-	-	2.7	5.9	13.0
中　度	-	-	-	3.0	8.6
重　度	-	-	-	6.0	16.3
極重度	-	11.1	-	11.9	29.7

表131 身心障礙者希望參加職業訓練之項目-按工作狀況分

單位：人；%

	人數	電腦資訊類					
		電腦程式	電腦軟體應用	電腦硬體裝修	網頁設計	盲用電腦	電腦繪圖
總計	56	7.1	19.6	7.1	12.5	1.8	17.9
行業別							
農、林、漁、牧業	-	-	-	-	-	-	-
礦業及土石採取業	-	-	-	-	-	-	-
製造業*	10	-	23.8	11.5	11.5	-	33.0
電力及燃氣供應業	-	-	-	-	-	-	-
用水供應及污染整治業*	1	-	-	-	-	-	-
營造工程業*	1	-	-	-	-	-	-
批發及零售業*	2	-	-	-	-	-	-
運輸及倉儲業*	3	-	-	-	33.5	-	-
住宿及餐飲業*	6	13.9	17.1	-	-	-	33.5
出版影音及資通訊業*	5	-	-	-	33.4	-	23.6
金融及保險業	-	-	-	-	-	-	-
不動產業	-	-	-	-	-	-	-
專業、科學及技術服務業*	2	-	-	-	-	-	-
支援服務業*	3	-	36.5	-	-	-	-
公共行政及國防；強制性社會安全*	3	-	100.0	41.8	41.8	-	-
教育業*	9	9.0	32.8	-	9.0	-	33.6
醫療保健及社會工作服務業*	3	-	31.8	-	-	33.5	-
藝術、娛樂及休閒服務業	-	-	-	-	-	-	-
其他服務業*	8	22.8	-	24.6	11.3	-	11.4
職業別							
民意代表、主管及經理人員*	3	34.3	-	-	-	-	34.3
專業人員*	3	-	-	-	-	-	-
技術員及助理專業人員*	7	13.6	13.6	18.3	56.2	-	53.7
事務支援人員*	14	-	18.4	8.2	8.2	-	21.1
服務及銷售工作人員*	9	-	22.8	-	-	-	9.3
農林漁牧業生產人員	-	-	-	-	-	-	-
技藝有關工作人員*	2	-	56.9	-	-	-	-
機械設備操作及組裝人員*	4	-	24.4	-	24.8	-	-
基層技術工及勞力工*	14	13.0	22.1	15.0	6.9	6.7	16.5
工作身分							
雇主*	2	50.0	-	-	-	-	50.0
自營作業者*	5	-	-	21.0	39.7	-	19.8
受私人僱用	37	5.2	17.4	6.0	6.9	2.7	16.8
受政府僱用*	11	7.7	42.5	10.3	18.0	-	19.8
無酬家屬工作者*	1	-	-	-	-	-	-
工作型態							
全職工作者	47	8.0	21.0	9.4	11.7	2.1	18.1
非全職工作者*	9	-	12.1	-	11.3	-	21.0

註：*代表樣本數不足30人，此分析僅供參考。

表131 身心障礙者希望參加職業訓練之項目-按工作狀況分(續1)

單位：人；%

	餐飲廚藝類			烘焙類	按摩類	清潔維護類	
	餐飲服務	中餐烹飪	西式餐點	食品烘焙	視障按摩	清潔服務	汽車清潔維護
總計	3.6	21.4	7.1	19.6	5.4	7.1	-
行業別							
農、林、漁、牧業	-	-	-	-	-	-	-
礦業及土石採取業	-	-	-	-	-	-	-
製造業	-	4.6	-	-	10.7	6.1	-
電力及燃氣供應業	-	-	-	-	-	-	-
用水供應及污染整治業	-	-	-	-	-	-	-
營造工程業	-	-	-	-	-	-	-
批發及零售業	-	-	-	-	-	-	-
運輸及倉儲業	-	66.3	32.8	32.8	-	-	-
住宿及餐飲業	-	37.1	13.6	62.9	13.9	17.1	-
出版影音及資通訊業	19.9	21.6	-	51.3	-	-	-
金融及保險業	-	-	-	-	-	-	-
不動產業	-	-	-	-	-	-	-
專業、科學及技術服務業	-	100.0	50.5	49.5	-	-	-
支援服務業	-	-	-	-	-	36.5	-
公共行政及國防；強制性社會安全	-	-	-	-	-	-	-
教育業	12.8	33.4	12.8	10.1	-	-	-
醫療保健及社會工作服務業	-	-	-	-	33.5	-	-
藝術、娛樂及休閒服務業	-	-	-	-	-	-	-
其他服務業	-	12.5	-	14.1	-	14.1	-
職業別							
民意代表、主管及經理人員	-	31.4	-	31.4	-	-	-
專業人員	36.6	36.6	36.6	-	-	-	-
技術員及助理專業人員	-	7.2	-	7.2	-	-	-
事務支援人員	6.5	28.0	7.1	20.3	-	9.5	-
服務及銷售工作人員	-	22.5	20.1	46.0	-	11.1	-
農林漁牧業生產人員	-	-	-	-	-	-	-
技藝有關工作人員	-	-	-	-	-	-	-
機械設備操作及組裝人員	-	24.8	-	-	24.4	-	-
基層技術工及勞力工	-	16.2	-	13.5	12.8	11.3	-
工作身分							
雇主	-	-	-	-	-	-	-
自營作業者	-	38.0	-	18.2	-	-	-
受私人僱用	2.3	18.5	5.1	23.1	7.8	10.8	-
受政府僱用	11.0	28.6	20.0	8.7	-	-	-
無酬家屬工作者	-	-	-	-	-	-	-
工作型態							
全職工作者	4.3	25.2	6.7	15.3	6.2	4.9	-
非全職工作者	-	-	9.6	35.6	-	18.4	-

表131 身心障礙者希望參加職業訓練之項目-按工作狀況分(續2)

單位：人；%

	服務類								
	超商服務/門市	電話行銷/客服	廣播	倉儲物流	保全人員	坐月子	照顧服務員	保姆	房務服務
總計	5.4	-	-	3.6	-	-	1.8	1.8	-
行業別									
農、林、漁、牧業	-	-	-	-	-	-	-	-	-
礦業及土石採取業	-	-	-	-	-	-	-	-	-
製造業	6.1	-	-	-	-	-	-	-	-
電力及燃氣供應業	-	-	-	-	-	-	-	-	-
用水供應及污染整治業	-	-	-	-	-	-	-	-	-
營造工程業	-	-	-	-	-	-	-	-	-
批發及零售業	45.6	-	-	-	-	-	-	-	-
運輸及倉儲業	-	-	-	-	-	-	-	-	-
住宿及餐飲業	17.3	-	-	-	-	-	-	-	-
出版影音及資通訊業	-	-	-	-	-	-	-	-	-
金融及保險業	-	-	-	-	-	-	-	-	-
不動產業	-	-	-	-	-	-	-	-	-
專業、科學及技術服務業	-	-	-	-	-	-	-	-	-
支援服務業	-	-	-	-	-	-	-	-	-
公共行政及國防；強制性社會安全	-	-	-	-	-	-	41.8	-	-
教育業	-	-	-	-	-	-	-	13.8	-
醫療保健及社會工作服務業	-	-	-	-	-	-	-	-	-
藝術、娛樂及休閒服務業	-	-	-	-	-	-	-	-	-
其他服務業	-	-	-	25.1	-	-	-	-	-
職業別									
民意代表、主管及經理人員	34.3	-	-	-	-	-	-	-	-
專業人員	-	-	-	-	-	-	-	-	-
技術員及助理專業人員	-	-	-	-	-	-	-	-	-
事務支援人員	-	-	-	-	-	-	-	9.4	-
服務及銷售工作人員	11.8	-	-	-	-	-	11.7	-	-
農林漁牧業生產人員	-	-	-	-	-	-	-	-	-
技藝有關工作人員	-	-	-	-	-	-	-	-	-
機械設備操作及組裝人員	-	-	-	-	-	-	-	-	-
基層技術工及勞力工	3.9	-	-	15.3	-	-	-	-	-
工作身分									
雇主	50.0	-	-	-	-	-	-	-	-
自營作業者	-	-	-	-	-	-	-	-	-
受私人僱用	4.6	-	-	6.1	-	-	3.0	-	-
受政府僱用	-	-	-	-	-	-	-	11.8	-
無酬家屬工作者	-	-	-	-	-	-	-	-	-
工作型態									
全職工作者	4.6	-	-	4.8	-	-	2.3	2.7	-
非全職工作者	6.4	-	-	-	-	-	-	-	-

表131 身心障礙者希望參加職業訓練之項目-按工作狀況分(續3)

單位：人；%　　單位：人；%

	農藝類		物品加工類			紡織服飾類	
	園藝	作物栽培	包裝加工	電子零件製作	手工藝品製作	電腦服裝設計	縫紉
總計	1.8	1.8	1.8	-	7.1	8.9	5.4
行業別							
農、林、漁、牧業	-	-	-	-	-	-	-
礦業及土石採取業	-	-	-	-	-	-	-
製造業	-	-	-	-	10.4	10.4	-
電力及燃氣供應業	-	-	-	-	-	-	-
用水供應及污染整治業	-	-	-	-	-	-	-
營造工程業	-	-	-	-	-	-	-
批發及零售業	-	-	-	-	-	-	-
運輸及倉儲業	-	-	-	-	-	-	-
住宿及餐飲業	-	-	18.2	-	-	19.8	-
出版影音及資通訊業	-	-	-	-	9.9	19.9	-
金融及保險業	-	-	-	-	-	-	-
不動產業	-	-	-	-	-	-	-
專業、科學及技術服務業	-	-	-	-	-	-	-
支援服務業	-	-	-	-	-	-	-
公共行政及國防；強制性社會安全	-	-	-	-	16.4	-	-
教育業	11.0	-	-	-	9.6	13.8	33.8
醫療保健及社會工作服務業	-	-	-	-	-	31.8	-
藝術、娛樂及休閒服務業	-	-	-	-	-	-	-
其他服務業	-	14.1	-	-	-	-	-
職業別							
民意代表、主管及經理人員	-	-	-	-	-	-	-
專業人員	-	-	-	-	31.0	31.0	-
技術員及助理專業人員	-	-	-	-	7.2	-	-
事務支援人員	-	-	-	-	9.7	22.9	22.9
服務及銷售工作人員	-	13.5	12.5	-	-	-	-
農林漁牧業生產人員	-	-	-	-	-	-	-
技藝有關工作人員	-	-	-	-	-	-	-
機械設備操作及組裝人員	-	-	-	-	-	-	-
基層技術工及勞力工	6.8	-	-	-	-	8.6	-
工作身分							
雇主	-	-	-	-	-	-	-
自營作業者	-	-	-	-	-	-	-
受私人僱用	-	3.4	3.2	-	3.8	11.0	2.6
受政府僱用	9.4	-	-	-	12.2	11.8	20.0
無酬家屬工作者	-	-	-	-	-	-	-
工作型態							
全職工作者	2.1	-	2.5	-	5.8	11.3	6.5
非全職工作者	-	14.0	-	-	-	-	-

表131 身心障礙者希望參加職業訓練之項目-按工作狀況分(續4)

單位：人；%

	美容美髮類		機械電機類					
	美髮	美容美甲	汽車修護	印刷	冷凍空調修護	電機修護	水電技術	焊接、切割
總計	1.8	10.7	3.6	-	1.8	7.1	7.1	1.8
行業別								
農、林、漁、牧業	-	-	-	-	-	-	-	-
礦業及土石採取業	-	-	-	-	-	-	-	-
製造業	-	-	-	-	11.5	29.2	11.5	-
電力及燃氣供應業	-	-	-	-	-	-	-	-
用水供應及污染整治業	-	-	-	-	-	-	-	-
營造工程業	-	-	-	-	-	100.0	100.0	100.0
批發及零售業	-	-	-	-	-	-	-	-
運輸及倉儲業	-	-	-	-	-	-	-	-
住宿及餐飲業	-	-	-	-	-	-	-	-
出版影音及資通訊業	-	21.6	-	-	-	-	-	-
金融及保險業	-	-	-	-	-	-	-	-
不動產業	-	-	-	-	-	-	-	-
專業、科學及技術服務業	-	50.5	-	-	-	-	-	-
支援服務業	-	33.0	-	-	-	-	-	-
公共行政及國防；強制性社會安全	-	-	-	-	-	-	-	-
教育業	-	9.6	-	-	-	-	-	-
醫療保健及社會工作服務業	-	31.8	34.7	-	-	-	34.7	-
藝術、娛樂及休閒服務業	-	-	-	-	-	-	-	-
其他服務業	10.6	12.5	13.8	-	-	-	12.1	-
職業別								
民意代表、主管及經理人員	-	31.4	-	-	-	-	-	-
專業人員	-	-	32.4	-	-	-	32.4	-
技術員及助理專業人員	-	-	-	-	-	7.2	-	-
事務支援人員	-	20.6	-	-	-	-	-	-
服務及銷售工作人員	10.2	-	-	-	-	-	-	-
農林漁牧業生產人員	-	-	-	-	-	-	-	-
技藝有關工作人員	-	43.1	-	-	-	56.9	-	-
機械設備操作及組裝人員	-	-	-	-	26.4	26.4	26.4	-
基層技術工及勞力工	-	7.6	8.4	-	-	6.9	14.3	6.9
工作身分								
雇主	-	-	-	-	-	-	-	-
自營作業者	-	18.2	-	-	-	-	21.0	-
受私人僱用	2.6	8.1	6.1	-	3.0	10.3	8.5	2.8
受政府僱用	-	17.2	-	-	-	-	-	-
無酬家屬工作者	-	-	-	-	-	-	-	-
工作型態								
全職工作者	-	12.3	4.8	-	2.3	5.9	6.9	-
非全職工作者	10.5	-	-	-	-	11.3	11.3	11.3

表131 身心障礙者希望參加職業訓練之項目-按工作狀況分(續5)

單位：人；%

	電子類				營建土木類		
	工業電子	通訊電子	自動控制	手機維修	木工	油漆、裝潢	室內設計
總計	-	-	-	-	1.8	-	1.8
行業別							
農、林、漁、牧業	-	-	-	-	-	-	-
礦業及土石採取業	-	-	-	-	-	-	-
製造業	-	-	-	-	-	-	10.4
電力及燃氣供應業	-	-	-	-	-	-	-
用水供應及污染整治業	-	-	-	-	-	-	-
營造工程業	-	-	-	-	-	-	-
批發及零售業	-	-	-	-	-	-	-
運輸及倉儲業	-	-	-	-	-	-	-
住宿及餐飲業	-	-	-	-	-	-	-
出版影音及資通訊業	-	-	-	-	-	-	-
金融及保險業	-	-	-	-	-	-	-
不動產業	-	-	-	-	-	-	-
專業、科學及技術服務業	-	-	-	-	-	-	-
支援服務業	-	-	-	-	-	-	-
公共行政及國防；強制性社會安全	-	-	-	-	-	-	-
教育業	-	-	-	-	-	-	-
醫療保健及社會工作服務業	-	-	-	-	-	-	-
藝術、娛樂及休閒服務業	-	-	-	-	-	-	-
其他服務業	-	-	-	-	12.1	-	-
職業別							
民意代表、主管及經理人員	-	-	-	-	-	-	-
專業人員	-	-	-	-	-	-	31.0
技術員及助理專業人員	-	-	-	-	-	-	-
事務支援人員	-	-	-	-	-	-	-
服務及銷售工作人員	-	-	-	-	-	-	-
農林漁牧業生產人員	-	-	-	-	-	-	-
技藝有關工作人員	-	-	-	-	-	-	-
機械設備操作及組裝人員	-	-	-	-	-	-	-
基層技術工及勞力工	-	-	-	-	7.4	-	-
工作身分							
雇主	-	-	-	-	-	-	-
自營作業者	-	-	-	-	21.0	-	-
受私人僱用	-	-	-	-	-	-	2.7
受政府僱用	-	-	-	-	-	-	-
無酬家屬工作者	-	-	-	-	-	-	-
工作型態							
全職工作者	-	-	-	-	2.3	-	2.1
非全職工作者	-	-	-	-	-	-	-

表131 身心障礙者希望參加職業訓練之項目-按工作狀況分(續完)

單位：人；%

	商業類				其他
	國貿	稅務會計	雙語翻譯	行政事務	其他職類
總計	-	-	1.8	7.1	14.3
行業別					
農、林、漁、牧業	-	-	-	-	-
礦業及土石採取業	-	-	-	-	-
製造業	-	-	-	-	4.6
電力及燃氣供應業	-	-	-	-	-
用水供應及污染整治業	-	-	-	-	100.0
營造工程業	-	-	-	-	-
批發及零售業	-	-	54.4	-	45.6
運輸及倉儲業	-	-	-	-	67.2
住宿及餐飲業	-	-	-	-	-
出版影音及資通訊業	-	-	-	-	25.1
金融及保險業	-	-	-	-	-
不動產業	-	-	-	-	-
專業、科學及技術服務業	-	-	-	-	49.5
支援服務業	-	-	-	30.4	-
公共行政及國防；強制性社會安全	-	-	-	-	-
教育業	-	-	-	34.0	-
醫療保健及社會工作服務業	-	-	-	-	33.5
藝術、娛樂及休閒服務業	-	-	-	-	-
其他服務業	-	-	-	-	-
職業別					
民意代表、主管及經理人員	-	-	-	-	34.3
專業人員	-	-	-	-	-
技術員及助理專業人員	-	-	-	-	25.5
事務支援人員	-	-	-	6.9	14.7
服務及銷售工作人員	-	-	-	9.2	-
農林漁牧業生產人員	-	-	-	-	-
技藝有關工作人員	-	-	-	-	-
機械設備操作及組裝人員	-	-	-	-	24.8
基層技術工及勞力工	-	-	8.3	14.7	13.8
工作身分					
雇主	-	-	-	-	50.0
自營作業者	-	-	-	-	40.9
受私人僱用	-	-	-	2.3	12.0
受政府僱用	-	-	-	29.1	-
無酬家屬工作者	-	-	100.0	-	-
工作型態					
全職工作者	-	-	-	8.4	13.9
非全職工作者	-	-	13.5	-	11.4

表132 身心障礙者阻礙參加職業訓練的原因-按基本特性分(就業者)

單位：人；%

項目別	人數	不知道到哪裡職業訓練	交通因素	對目前工作滿意無須再接受訓練	家庭因素	沒有符合自己需要之訓練	時間限制
總計	223	7.1	8.9	36.8	5.4	7.4	22.4
性別							
男	146	9.0	6.4	40.4	3.5	8.5	19.2
女	77	3.2	14.3	29.3	9.4	5.1	29.2
身分別							
一般人口	222	7.2	8.9	36.9	5.4	7.5	22.1
原住民*	1	-	-	-	-	-	100.0
新住民(大陸港澳配偶)	-	-	-	-	-	-	-
新住民(非大陸港澳之外籍配偶)	-	-	-	-	-	-	-
年齡別							
15-24歲*	10	41.5	29.4	10.3	-	10.3	-
25-34歲*	26	1.9	17.2	22.8	-	10.8	32.9
35-44歲	50	8.8	13.1	37.8	8.3	6.1	20.7
45-54歲	61	6.8	1.6	43.5	6.6	7.2	31.2
55-64歲	76	2.8	5.1	40.7	5.5	6.8	16.8
教育程度							
不識字	-	-	-	-	-	-	-
自修(識字)*	1	-	-	100.0	100.0	-	-
國小*	11	10.3	-	33.9	-	9.7	26.9
國中、初中*	25	12.4	3.7	44.2	7.2	12.5	28.3
高中、高職	97	7.5	9.7	35.1	7.3	5.8	21.4
專科	37	8.0	10.8	48.1	3.0	9.1	19.1
大學	41	3.1	10.8	24.3	2.6	8.1	23.3
研究所以上*	11	-	10.8	39.7	-	-	22.0
婚姻狀況							
未婚	102	10.6	10.4	27.9	2.1	8.1	28.6
有配偶或同居	94	3.0	8.7	46.8	6.2	6.7	12.5
離婚或分居*	24	8.9	4.3	36.9	12.8	8.2	29.4
喪偶*	3	-	-	30.5	36.1	-	63.9

註：本題為複選題。

註：*代表樣本數不足30人，此分析僅供參考。

表132 身心障礙者阻礙參加職業訓練的原因-按基本特性分(就業者)(續完)

單位：人；%

項目別	怕學習能力不足	公司沒有提供訓練	職業訓練場所無障礙環境設施不足，以致無法參訓	職業訓練辦理單位沒有提供手語翻譯或同步聽打服務	因職業訓練教材或設備沒有針對障礙者需求調整修正，以致無法參訓	其他	以上皆無
總計	8.8	1.9	1.4	0.5	2.3	4.6	18.0
性別							
男	8.2	2.9	2.1	0.7	2.1	5.0	18.6
女	10.2	-	-	-	2.8	3.9	17.0
身分別							
一般人口	8.9	2.0	1.4	0.5	2.4	4.6	18.1
原住民	-	-	-	-	-	-	-
新住民(大陸港澳配偶)	-	-	-	-	-	-	-
新住民(非大陸港澳之外籍配偶)	-	-	-	-	-	-	-
年齡別							
15-24歲	9.8	10.4	10.4	-	10.3	-	29.1
25-34歲	9.0	-	-	-	-	10.5	19.2
35-44歲	10.1	2.0	3.9	-	-	0.9	16.4
45-54歲	6.7	1.9	-	-	-	5.0	15.6
55-64歲	9.4	1.3	-	1.5	5.2	5.4	18.7
教育程度							
不識字	-	-	-	-	-	-	-
自修(識字)	-	-	-	-	-	-	-
國小	20.4	-	-	10.3	-	17.0	-
國中、初中	7.6	-	3.7	-	7.8	4.7	7.7
高中、高職	10.3	1.3	2.3	-	3.3	2.6	21.4
專科	6.5	5.6	-	-	-	2.6	13.8
大學	5.3	2.6	-	-	-	9.4	19.7
研究所以上	8.5	-	-	-	-	-	41.0
婚姻狀況							
未婚	7.5	3.2	2.2	-	1.2	6.0	21.3
有配偶或同居	7.5	1.1	1.0	-	3.2	4.5	17.7
離婚或分居	20.5	-	-	4.6	4.2	-	7.8
喪偶	-	-	-	-	-	-	-

表133 身心障礙者阻礙參加職業訓練的原因-按障礙類別及等級分(就業者)

項目別	人數	不知道到哪裡職業訓練	交通因素	對目前工作滿意無須再接受訓練	家庭因素	沒有符合自己需要之訓練	時間限制
總計	223	7.1	8.9	36.8	5.4	7.4	22.4
舊制身心障礙類別							
視覺障礙者*	14	-	22.8	41.9	-	6.6	6.6
聽覺機能障礙者*	20	11.3	5.3	48.1	18.2	6.1	26.5
平衡機能障礙者	-	-	-	-	-	-	-
聲音機能或語言機能障礙者*	6	-	-	36.0	-	-	31.9
肢體障礙者	70	5.3	7.4	32.2	8.5	9.7	23.9
智能障礙者*	27	4.4	11.4	35.4	-	7.8	14.4
重要器官失去功能者*	24	4.0	3.7	59.4	-	-	26.7
顏面損傷者*	5	22.9	18.5	44.2	-	22.9	18.7
失智症者*	2	-	-	-	-	-	-
自閉症者*	2	-	-	-	-	-	-
慢性精神病患者*	25	8.3	3.9	32.6	3.9	12.3	35.9
多重障礙者*	15	22.9	29.5	24.0	6.3	-	5.9
頑性(難治型)癲癇症者*	4	-	-	54.1	-	-	78.0
因罕見疾病而致身心功能障礙者*	1	-	-	-	-	-	100.0
其他障礙者*	5	-	-	19.8	-	-	-
新制類別無法對應舊制類別者*	3	38.8	-	29.6	-	38.8	-
新制身心障礙類別							
神經系統構造及精神、心智功能	69	8.5	7.8	31.2	1.5	9.5	23.6
眼、耳及相關構造與感官功能及疼痛	34	6.7	12.4	45.6	10.8	6.3	18.4
涉及聲音與言語構造及其功能*	5	-	-	43.1	-	-	18.5
循環、造血、免疫與呼吸系統構造及其功能*	13	7.5	6.9	55.6	-	-	7.5
消化、新陳代謝與內分泌系統相關構造及其功能*	3	-	-	100.0	-	-	56.6
泌尿與生殖系統相關構造及其功能*	7	-	-	60.8	-	-	41.4
神經、肌肉、骨骼之移動相關構造及其功能	70	5.3	7.4	32.2	8.5	9.7	23.9
皮膚與相關構造及其功能*	5	22.9	18.5	44.2	-	22.9	18.7
跨兩類別以上者*	11	20.1	30.2	25.2	8.8	-	16.2
其他*	6	-	-	14.5	-	-	26.7
身心障礙等級							
輕　度	110	8.6	7.2	33.2	7.4	8.5	18.9
中　度	79	4.3	7.9	38.0	1.3	9.3	27.7
重　度*	24	7.7	19.9	38.9	12.2	-	17.8
極重度*	10	10.4	10.4	59.5	-	-	30.1

註：本題為複選題。

註：*代表樣本數不足30人，此分析僅供參考。

表133 身心障礙者阻礙參加職業訓練的原因-按障礙類別及等級分(就業者)(續完)

單位：人；%

項目別	怕學習能力不足	公司沒有提供訓練	職業訓練場所無障礙環境設施不足，以致無法參訓	職業訓練辦理單位沒有提供手語翻譯或同步聽打服務	因職業訓練教材或設備沒有針對障礙者需求調整修正，以致無法參訓	其他	以上皆無
總計	8.8	1.9	1.4	0.5	2.3	4.6	18.0
舊制身心障礙類別							
視覺障礙者	13.1	7.1	7.0	-	7.1	-	7.6
聽覺機能障礙者	11.4	10.9	6.0	-	-	-	9.9
平衡機能障礙者	-	-	-	-	-	-	-
聲音機能或語言機能障礙者	34.5	-	-	-	-	15.5	16.6
肢體障礙者	10.2	-	-	1.5	1.4	5.9	17.8
智能障礙者	3.1	-	-	-	4.4	-	34.3
重要器官失去功能者	-	-	-	-	-	9.0	20.2
顏面損傷者	-	-	-	-	-	18.5	18.6
失智症者	44.8	-	-	-	-	-	55.2
自閉症者	-	-	-	-	-	50.0	50.0
慢性精神病患者	8.9	4.0	-	-	3.7	-	11.5
多重障礙者	13.5	-	6.3	-	6.4	5.9	5.9
頑性(難治型)癲癇症者	-	-	-	-	-	-	-
因罕見疾病而致身心功能障礙者	-	-	-	-	-	-	-
其他障礙者	-	-	-	-	-	24.7	55.5
新制類別無法對應舊制類別者	-	-	-	-	-	-	31.7
新制身心障礙類別							
神經系統構造及精神、心智功能	9.9	1.5	-	-	3.1	1.4	23.6
眼、耳及相關構造與感官功能及疼痛	12.0	9.4	6.4	-	2.9	-	8.9
涉及聲音與言語構造及其功能	21.7	-	-	-	-	18.5	19.9
循環、造血、免疫與呼吸系統構造及其功能	-	-	-	-	-	-	30.0
消化、新陳代謝與內分泌系統相關構造及其功能	-	-	-	-	-	-	-
泌尿與生殖系統相關構造及其功能	-	-	-	-	-	15.9	12.2
神經、肌肉、骨骼之移動相關構造及其功能	10.2	-	-	1.5	1.4	5.9	17.8
皮膚與相關構造及其功能	-	-	-	-	-	18.5	18.6
跨兩類別以上者	-	-	8.8	-	8.9	16.2	-
其他	-	-	-	-	-	18.1	40.6
身心障礙等級							
輕　度	12.2	0.9	-	1.0	2.0	3.0	24.1
中　度	6.3	3.0	2.9	-	2.6	5.0	14.5
重　度	5.2	4.5	4.4	-	4.5	8.5	4.2
極重度	-	-	-	-	-	10.3	9.4

表134 身心障礙者阻礙參加職業訓練的原因-按工作狀況分(就業者)

單位：人；%

項目別	人數	不知道到哪裡職業訓練	交通因素	對目前工作滿意無須再接受訓練	家庭因素	沒有符合自己需要之訓練	時間限制
總計	223	7.1	8.9	36.8	5.4	7.4	22.4
行業別							
農、林、漁、牧業*	3	-	-	67.3	-	-	-
礦業及土石採取業	-	-	-	-	-	-	-
製造業	31	11.8	9.9	37.4	6.8	-	20.6
電力及燃氣供應業*	1	-	-	-	-	100.0	-
用水供應及污染整治業*	5	-	-	41.3	-	-	23.6
營造工程業*	13	8.5	-	60.7	-	-	32.2
批發及零售業*	26	7.0	8.4	42.3	3.7	14.3	19.9
運輸及倉儲業*	8	11.9	15.7	22.5	-	11.9	23.7
住宿及餐飲業*	13	8.6	17.5	15.3	14.6	-	25.0
出版影音及資通訊業*	6	16.1	16.1	18.8	-	19.2	17.6
金融及保險業*	6	16.1	-	33.5	-	17.5	33.6
不動產業	-	-	-	-	-	-	-
專業、科學及技術服務業*	10	-	13.4	33.8	-	-	20.5
支援服務業*	11	8.2	8.0	-	9.6	9.8	54.2
公共行政及國防；強制性社會安全*	17	-	10.1	46.9	-	-	10.6
教育業*	16	-	7.3	18.6	-	13.8	41.4
醫療保健及社會工作服務業*	11	-	-	33.9	9.4	8.6	17.8
藝術、娛樂及休閒服務業*	2	-	-	-	-	55.5	-
其他服務業	44	10.2	11.7	50.9	11.2	7.4	14.9
職業別							
民意代表、主管及經理人員*	15	-	13.2	32.3	7.2	-	13.8
專業人員*	12	-	18.1	36.9	-	8.6	20.1
技術員及助理專業人員*	17	-	7.8	49.7	-	12.4	39.3
事務支援人員	45	4.2	13.3	39.5	6.7	9.6	21.9
服務及銷售工作人員	44	10.8	5.0	29.5	6.1	11.3	18.2
農林漁牧業生產人員*	1	-	-	100.0	-	-	-
技藝有關工作人員*	9	13.5	-	64.3	-	-	33.4
機械設備操作及組裝人員*	18	-	5.6	44.8	12.1	-	22.0
基層技術工及勞力工	62	12.6	8.5	30.3	4.9	6.8	22.7
工作身分							
雇主*	12	-	16.1	25.5	8.7	-	8.8
自營作業者	32	3.5	3.5	58.1	12.8	13.1	25.9
受私人僱用	137	9.8	9.2	33.8	4.4	5.8	23.5
受政府僱用	35	-	8.3	35.0	-	9.2	24.6
無酬家屬工作者*	7	16.4	16.4	28.4	11.6	16.8	-
工作型態							
全職工作者	179	6.1	8.8	35.9	4.6	7.1	21.5
非全職工作者	44	11.2	9.5	40.4	8.8	8.8	26.0

註：本題為複選題。

註：*代表樣本數不足30人，此分析僅供參考。

表134 身心障礙者阻礙參加職業訓練的原因-按工作狀況分(就業者)(續完)

單位：人；%

項目別	怕學習能力不足	公司沒有提供訓練	職業訓練場所無障礙環境設施不足，以致無法參訓	職業訓練辦理單位沒有提供手語翻譯或同步聽打服務	因職業訓練教材或設備沒有針對障礙者需求調整修正，以致無法參訓	其他	以上皆無
總計	8.8	1.9	1.4	0.5	2.3	4.6	18.0
行業別							
農、林、漁、牧業	-	-	-	-	-	-	32.7
礦業及土石採取業	-	-	-	-	-	-	-
製造業	23.4	4.2	4.2	-	-	9.0	8.1
電力及燃氣供應業	-	-	-	-	-	-	-
用水供應及污染整治業	-	19.6	-	-	-	17.6	21.5
營造工程業	-	-	-	8.5	-	-	7.3
批發及零售業	16.7	-	-	-	4.9	3.8	16.8
運輸及倉儲業	-	-	-	-	11.6	-	26.6
住宿及餐飲業	30.9	-	-	-	-	-	15.6
出版影音及資通訊業	-	-	-	-	-	-	28.4
金融及保險業	-	-	-	-	-	16.0	16.8
不動產業	-	-	-	-	-	-	-
專業、科學及技術服務業	-	-	-	-	-	-	32.3
支援服務業	-	-	-	-	-	8.4	19.6
公共行政及國防；強制性社會安全	-	-	-	-	-	2.6	32.4
教育業	13.6	6.3	-	-	-	-	35.5
醫療保健及社會工作服務業	9.4	-	8.4	-	-	20.3	8.7
藝術、娛樂及休閒服務業	-	-	-	-	-	-	44.5
其他服務業	2.5	2.3	2.2	-	6.6	2.3	11.7
職業別							
民意代表、主管及經理人員	-	-	-	-	-	8.6	32.1
專業人員	-	-	-	-	-	-	45.0
技術員及助理專業人員	5.9	-	-	-	-	-	9.6
事務支援人員	7.2	4.7	2.2	-	-	5.2	14.2
服務及銷售工作人員	9.6	-	-	-	6.8	7.7	15.6
農林漁牧業生產人員	-	-	-	-	-	-	-
技藝有關工作人員	-	13.5	13.5	-	-	-	-
機械設備操作及組裝人員	27.7	-	-	-	-	5.1	5.7
基層技術工及勞力工	9.9	1.6	1.6	1.8	3.5	3.9	22.8
工作身分							
雇主	-	-	-	-	-	10.5	39.1
自營作業者	19.9	-	-	-	-	3.3	6.3
受私人僱用	7.4	2.4	2.3	0.8	2.9	3.5	18.0
受政府僱用	9.6	3.0	-	-	-	6.7	22.4
無酬家屬工作者	-	-	-	-	16.4	12.6	14.2
工作型態							
全職工作者	8.7	2.4	1.3	-	1.1	4.4	21.4
非全職工作者	9.5	-	2.2	2.6	7.3	5.5	4.5

表135 身心障礙者阻礙參加職業訓練的原因-按基本特性分(失業者、非勞動力者)

單位：人；%

項目別	人數	因無法工作或不想工作，而無須參加職訓	不知道到哪裡職業訓練	交通因素	對目前工作滿意無須再接受訓練	家庭因素	沒有符合自己需要之訓練
總計	527	30.8	7.7	11.5	2.2	9.7	5.6
性別							
男	286	33.2	7.0	11.8	1.9	5.9	7.2
女	241	27.7	8.7	11.1	2.6	14.6	3.6
身分別							
一般人口	521	30.6	7.5	11.4	2.2	9.8	5.7
原住民*	3	25.4	35.6	39.1	-	-	-
新住民(大陸港澳配偶)*	1	100.0	-	-	-	-	-
新住民(非大陸港澳之外籍配偶)*	2	59.0	59.0	-	-	-	-
年齡別							
15-24歲	42	12.7	2.1	20.4	5.0	2.0	10.8
25-34歲	40	20.2	5.6	13.5	9.5	9.6	7.8
35-44歲	66	25.6	9.5	7.0	-	7.5	3.0
45-54歲	131	29.9	10.6	14.6	0.7	11.0	5.5
55-64歲	248	38.2	7.3	9.1	1.6	11.2	5.0
教育程度							
不識字*	17	25.8	5.1	-	-	11.4	-
自修(識字)*	5	59.5	-	-	-	-	-
國小	58	34.2	7.8	8.2	3.6	6.8	5.5
國中、初中	145	30.3	9.3	15.9	1.6	8.1	3.0
高中、高職	200	30.0	6.4	11.6	3.2	11.1	6.8
專科	44	43.0	8.9	6.6	-	12.4	7.7
大學	45	18.5	9.4	15.1	1.9	6.0	8.7
研究所以上*	13	31.3	7.7	-	-	22.1	7.7
婚姻狀況							
未婚	280	26.3	5.4	11.8	2.7	7.5	4.6
有配偶或同居	146	35.2	9.5	8.8	0.7	13.8	8.0
離婚或分居	81	37.0	11.3	15.5	2.6	9.0	4.9
喪偶*	20	40.2	14.6	10.5	4.2	14.7	5.5

註：本題為複選題。

註：*代表樣本數不足30人，此分析僅供參考。

表135 身心障礙者阻礙參加職業訓練的原因-按基本特性分(失業者、非勞動力者)(續完)

單位：人；%

項目別	時間限制	怕學習能力不足	職業訓練場所無障礙環境設施不足，以致無法參訓	職業訓練辦理單位沒有提供手語翻譯或同步聽打服務	因職業訓練教材或設備沒有針對障礙者需求調整修正，以致無法參訓	其他	以上皆無
總計	7.7	13.5	2.5	0.8	3.5	14.1	15.7
性別							
男	7.5	13.8	1.8	0.4	2.9	12.2	16.6
女	7.9	13.2	3.3	1.3	4.2	16.6	14.6
身分別							
一般人口	7.8	13.7	2.5	0.8	3.5	14.1	15.7
原住民	-	-	-	-	-	-	-
新住民(大陸港澳配偶)	-	-	-	-	-	-	-
新住民(非大陸港澳之外籍配偶)	-	-	-	-	-	59.0	41.0
年齡別							
15-24歲	13.9	21.2	2.4	-	8.0	19.8	10.3
25-34歲	4.8	18.9	2.5	2.4	-	7.2	13.5
35-44歲	9.0	23.8	-	-	4.6	17.1	18.4
45-54歲	10.8	11.3	3.1	-	3.3	13.8	15.8
55-64歲	5.1	9.3	2.8	1.3	3.1	13.8	16.4
教育程度							
不識字	-	29.0	-	-	-	42.4	12.5
自修(識字)	-	-	20.3	-	-	40.8	-
國小	5.9	16.0	1.6	2.3	2.9	14.8	17.3
國中、初中	8.6	10.6	2.7	0.6	4.1	16.2	14.6
高中、高職	9.4	14.2	2.6	0.5	3.3	9.8	14.6
專科	9.0	5.0	4.7	-	2.2	12.5	14.9
大學	4.3	22.3	-	2.5	2.4	14.0	21.3
研究所以上	-	7.6	-	-	16.0	15.5	30.3
婚姻狀況							
未婚	6.5	17.9	2.5	0.4	3.4	14.2	17.7
有配偶或同居	9.1	7.5	2.3	2.2	1.8	12.8	14.9
離婚或分居	7.4	10.5	2.3	-	5.1	17.2	12.6
喪偶	16.2	5.5	4.4	-	10.4	10.4	5.5

表136 身心障礙者阻礙參加職業訓練的原因-按障礙類別及等級分(失業者、非勞動力者)

單位：人；%

項目別	人數	因無法工作或不想工作，而無須參加職訓	不知道到哪裡職業訓練	交通因素	對目前工作滿意無須再接受訓練	家庭因素	沒有符合自己需要之訓練
總計	527	30.8	7.7	11.5	2.2	9.7	5.6
舊制身心障礙類別							
視覺障礙者*	13	46.5	7.4	22.7	-	15.5	-
聽覺機能障礙者*	14	7.5	-	-	-	20.2	6.9
平衡機能障礙者*	2	52.2	-	47.8	-	-	-
聲音機能或語言機能障礙者*	5	20.7	-	-	-	-	-
肢體障礙者	138	26.8	9.4	16.4	2.1	10.0	6.7
智能障礙者	74	28.1	1.2	18.3	8.7	6.4	1.5
重要器官失去功能者	58	38.1	5.2	6.1	-	16.3	6.9
顏面損傷者*	5	79.4	20.6	-	-	-	-
失智症者*	8	26.0	11.0	14.1	-	25.9	-
自閉症者*	9	11.7	11.5	-	-	10.6	11.7
慢性精神病患者	109	32.7	13.8	8.9	0.9	9.9	6.5
多重障礙者	71	34.3	7.1	8.2	1.6	1.2	4.9
頑性(難治型)癲癇症者*	6	17.4	-	-	-	32.0	17.4
因罕見疾病而致身心功能障礙者*	1	-	-	-	-	-	-
其他障礙者*	5	16.8	-	-	-	-	-
新制類別無法對應舊制類別者*	9	55.7	-	-	-	22.8	13.6
新制身心障礙類別							
神經系統構造及精神、心智功能	222	30.7	8.1	11.0	3.9	9.7	5.1
眼、耳及相關構造與感官功能及疼痛	30	26.0	3.1	14.8	-	16.6	3.4
涉及聲音與言語構造及其功能*	5	20.7	-	-	-	-	-
循環、造血、免疫與呼吸系統構造及其功能*	26	26.6	4.0	10.9	-	19.3	8.6
消化、新陳代謝與內分泌系統相關構造及其功能*	3	72.3	-	-	-	27.7	-
泌尿與生殖系統相關構造及其功能*	28	44.9	6.8	3.3	-	13.5	6.4
神經、肌肉、骨骼之移動相關構造及其功能	136	27.2	9.6	16.7	2.2	10.2	6.8
皮膚與相關構造及其功能*	5	79.4	20.6	-	-	-	-
跨兩類別以上者	66	33.7	7.5	7.6	-	1.3	5.3
其他*	6	11.6	-	-	-	-	-
身心障礙等級							
輕　度	168	30.3	11.5	9.4	1.9	14.0	7.5
中　度	193	29.7	6.0	11.4	3.9	10.4	4.8
重　度	110	30.1	5.2	17.6	1.0	3.6	3.8
極重度	56	36.2	7.0	7.7	-	6.4	5.9

註：本題為複選題。

註：*代表樣本數不足30人，此分析僅供參考。

表136 身心障礙者阻礙參加職業訓練的原因-按障礙類別及等級分(失業者、非勞動力者)(續完)

單位：人；%

項目別	時間限制	怕學習能力不足	職業訓練場所無障礙環境設施不足，以致無法參訓	職業訓練辦理單位沒有提供手語翻譯或同步聽打服務	因職業訓練教材或設備沒有針對障礙者需求調整修正，以致無法參訓	其他	以上皆無
總計	7.7	13.5	2.5	0.8	3.5	14.1	15.7
舊制身心障礙類別							
視覺障礙者	14.8	7.4	-	-	8.0	8.0	-
聽覺機能障礙者	16.1	6.4	-	14.2	-	-	35.1
平衡機能障礙者	-	-	-	-	-	-	-
聲音機能或語言機能障礙者	-	-	-	18.9	-	60.4	-
肢體障礙者	4.2	7.8	2.7	-	3.6	14.4	19.5
智能障礙者	2.8	22.9	1.5	-	2.7	11.2	9.8
重要器官失去功能者	14.8	3.4	3.8	-	3.6	8.7	21.8
顏面損傷者	-	-	-	-	-	-	-
失智症者	11.0	12.9	-	-	12.9	24.0	12.0
自閉症者	11.7	11.7	-	-	10.6	22.0	22.0
慢性精神病患者	12.9	20.2	2.6	-	3.6	16.9	12.9
多重障礙者	4.0	19.3	4.1	1.7	2.8	18.3	12.1
頑性(難治型)癲癇症者	-	-	-	-	-	-	33.3
因罕見疾病而致身心功能障礙者	-	-	-	-	-	-	100.0
其他障礙者	22.0	-	-	-	20.3	16.9	24.0
新制類別無法對應舊制類別者	-	11.1	-	-	-	9.5	9.6
新制身心障礙類別							
神經系統構造及精神、心智功能	8.7	19.7	2.2	-	4.0	14.6	12.4
眼、耳及相關構造與感官功能及疼痛	14.3	6.3	-	7.1	3.4	3.4	17.5
涉及聲音與言語構造及其功能	-	-	-	18.9	-	60.4	-
循環、造血、免疫與呼吸系統構造及其功能	3.9	4.2	-	-	-	7.6	30.8
消化、新陳代謝與內分泌系統相關構造及其功能	-	-	-	-	-	-	-
泌尿與生殖系統相關構造及其功能	25.1	3.3	7.2	-	6.9	7.1	17.9
神經、肌肉、骨骼之移動相關構造及其功能	4.3	7.9	2.7	-	3.7	12.9	19.9
皮膚與相關構造及其功能	-	-	-	-	-	-	-
跨兩類別以上者	2.6	18.9	3.1	1.8	1.3	23.2	11.6
其他	15.2	-	-	-	14.0	11.7	47.5
身心障礙等級							
輕　度	5.8	14.2	0.6	-	4.7	9.8	20.2
中　度	9.0	15.3	2.6	0.5	2.2	13.1	14.5
重　度	5.8	9.9	4.6	2.0	4.1	18.4	12.4
極重度	11.9	12.8	3.4	1.9	3.3	21.0	12.9

表137 身心障礙者需要政府提供哪些就業服務措施-按基本特性分

單位：人；%

項目別	人數	提供職業訓練	提供就業資訊	提供就業媒合	提供支持性就業服務員協助	工作設備或機具的改善	獎勵或補助雇主僱用身障者
總計	749	8.0	11.6	8.9	6.1	2.1	11.3
性別							
男	432	7.6	11.6	8.2	4.6	1.4	10.6
女	317	8.6	11.6	10.0	8.4	3.2	12.2
身分別							
一般人口	742	8.1	11.7	8.6	6.2	2.1	11.3
原住民*	4	-	-	26.3	-	-	-
新住民(大陸港澳配偶)*	1	-	-	-	-	-	-
新住民(非大陸港澳之外籍配偶)*	2	-	-	100.0	-	41.0	41.0
年齡別							
15-24歲	52	7.8	23.3	20.9	7.4	3.2	27.3
25-34歲	66	11.4	14.5	10.6	8.3	1.7	14.9
35-44歲	116	9.8	11.9	9.8	8.7	0.9	11.3
45-54歲	191	9.0	8.7	9.2	5.9	2.1	12.0
55-64歲	324	6.0	10.3	5.8	4.5	2.5	7.1
教育程度							
不識字*	17	-	-	5.1	-	-	6.2
自修(識字)*	6	-	17.1	-	-	-	-
國小	69	4.8	8.6	10.4	1.5	1.5	3.7
國中、初中	170	7.0	11.6	7.3	7.7	3.5	12.1
高中、高職	297	8.6	10.4	7.7	5.1	2.1	12.4
專科	81	8.1	9.3	6.9	7.5	-	11.8
大學	85	9.5	24.4	18.5	12.3	2.0	13.6
研究所以上*	24	17.9	4.6	8.5	-	4.6	7.8
婚姻狀況							
未婚	382	8.5	12.2	10.0	7.3	2.0	12.4
有配偶或同居	239	6.5	10.9	9.1	4.5	1.3	7.6
離婚或分居	105	10.3	10.9	6.4	6.8	4.0	17.1
喪偶*	23	4.1	12.5	-	-	3.7	4.4

註：本題為複選題。

註：*代表樣本數不足30人，此分析僅供參考。

表137 身心障礙者需要政府提供哪些就業服務措施-按基本特性分(續完)

單位：人；%

項目別	經職業輔導評量，提供庇護性就業	無障礙交通的通勤協助	工作輔具的提供	對工作職務合理調整	提供職務助理	提供創業協助	其他	都不需要
總計	5.7	3.3	2.7	4.9	2.6	5.8	1.6	61.6
性別								
男	6.2	3.0	2.8	4.9	2.1	7.0	1.8	62.7
女	4.8	3.9	2.5	4.9	3.4	4.0	1.2	60.1
身分別								
一般人口	5.7	3.4	2.7	5.0	2.5	5.8	1.6	61.6
原住民	-	-	-	-	-	-	-	73.7
新住民(大陸港澳配偶)	-	-	-	-	-	-	-	100.0
新住民(非大陸港澳之外籍配偶)	-	-	-	-	59.0	-	-	-
年齡別								
15-24歲	8.1	8.7	6.7	18.0	9.2	8.1	-	31.9
25-34歲	6.7	6.2	1.8	3.0	1.6	3.4	-	55.6
35-44歲	6.3	1.7	1.7	4.2	3.4	5.9	1.7	58.3
45-54歲	5.5	4.5	3.8	3.2	2.8	8.3	2.1	62.8
55-64歲	4.8	1.6	1.9	4.2	1.2	4.5	1.9	69.0
教育程度								
不識字	-	-	-	-	5.1	-	-	88.6
自修(識字)	-	-	-	-	-	-	-	82.9
國小	4.6	-	-	-	-	2.9	4.5	77.1
國中、初中	5.3	6.3	5.2	4.3	2.3	4.1	2.3	64.9
高中、高職	6.9	3.3	2.1	3.3	3.3	6.4	1.7	59.5
專科	4.9	3.8	1.1	15.1	2.5	5.8	-	61.1
大學	6.5	1.7	3.5	6.0	3.3	9.0	-	44.2
研究所以上	-	-	4.2	8.8	-	11.6	-	62.3
婚姻狀況								
未婚	6.3	3.5	3.3	5.8	3.1	4.5	1.2	58.8
有配偶或同居	5.1	3.9	1.7	5.2	1.9	4.9	0.9	68.0
離婚或分居	4.8	2.2	3.0	1.9	1.9	12.9	4.9	55.7
喪偶	4.4	-	-	-	4.8	4.4	-	70.5

表138 身心障礙者需要政府提供哪些就業服務措施-按障礙類別及等級分

單位：人；%

項目別	人數	提供職業訓練	提供就業資訊	提供就業媒合	提供支持性就業服務員協助	工作設備或機具的改善	獎勵或補助雇主僱用身障者
總計	749	8.0	11.6	8.9	6.1	2.1	11.3
舊制身心障礙類別							
視覺障礙者*	27	3.7	3.5	3.4	-	-	10.9
聽覺機能障礙者	34	21.2	18.9	8.2	8.4	-	18.9
平衡機能障礙者*	2	-	47.8	-	-	-	-
聲音機能或語言機能障礙者*	11	-	-	-	-	-	8.5
肢體障礙者	208	8.1	13.6	9.1	4.2	3.3	12.7
智能障礙者	101	4.1	7.9	6.3	5.1	0.8	4.5
重要器官失去功能者	81	2.5	9.7	6.3	6.0	1.2	6.0
顏面損傷者*	10	9.4	21.0	28.9	9.4	-	19.6
失智症者*	10	-	10.7	28.9	9.8	-	-
自閉症者*	11	18.0	36.8	18.0	-	-	18.0
慢性精神病患者	134	12.3	11.4	8.3	11.3	4.0	11.0
多重障礙者	86	7.9	7.1	10.9	3.2	0.9	17.8
頑性(難治型)癲癇症者*	10	9.6	18.4	9.6	22.4	-	29.6
因罕見疾病而致身心功能障礙者*	2	-	-	57.3	57.3	-	-
其他障礙者*	10	-	-	12.5	11.8	12.5	30.1
新制類別無法對應舊制類別者*	12	7.0	35.8	26.4	8.2	-	-
新制身心障礙類別							
神經系統構造及精神、心智功能	291	8.4	12.2	9.6	8.3	2.2	9.2
眼、耳及相關構造與感官功能及疼痛	64	14.5	13.0	5.9	4.6	-	16.2
涉及聲音與言語構造及其功能*	10	-	-	-	-	-	9.4
循環、造血、免疫與呼吸系統構造及其功能	39	2.6	12.8	5.3	7.7	-	4.7
消化、新陳代謝與內分泌系統相關構造及其功能*	5	-	19.3	19.3	-	-	-
泌尿與生殖系統相關構造及其功能	35	2.8	6.0	5.7	5.5	2.6	8.4
神經、肌肉、骨骼之移動相關構造及其功能	206	8.2	13.8	9.2	4.2	3.4	12.8
皮膚與相關構造及其功能*	10	9.4	21.0	28.9	9.4	-	19.6
跨兩類別以上者	77	7.7	6.4	9.2	3.5	1.0	15.0
其他*	12	-	-	25.5	25.0	8.9	21.4
身心障礙等級							
輕　度	277	9.7	15.9	11.9	7.4	2.5	13.2
中　度	272	8.2	10.0	8.6	7.1	2.0	9.2
重　度	134	5.8	9.8	5.6	3.5	2.2	12.6
極重度	66	4.6	4.6	4.5	2.8	1.3	9.1

註：本題為複選題。

註：*代表樣本數不足30人，此分析僅供參考。

表138 身心障礙者需要政府提供哪些就業服務措施-按障礙類別及等級分(續完)

單位：人；%

項目別	經職業輔導評量，提供庇護性就業	無障礙交通的通勤協助	工作輔具的提供	對工作職務合理調整	提供職務助理	提供創業協助	其他	都不需要
總計	5.7	3.3	2.7	4.9	2.6	5.8	1.6	61.6
舊制身心障礙類別								
視覺障礙者	-	-	-	3.4	-	7.2	-	78.4
聽覺機能障礙者	6.2	-	3.1	9.3	-	6.6	-	48.5
平衡機能障礙者	-	-	-	-	-	-	-	52.2
聲音機能或語言機能障礙者	9.0	9.0	-	-	-	-	-	91.0
肢體障礙者	6.2	5.1	4.8	5.2	2.4	8.7	3.3	54.8
智能障礙者	8.6	1.0	-	3.4	1.1	1.8	0.9	70.0
重要器官失去功能者	-	1.2	1.2	1.2	1.1	8.8	-	73.3
顏面損傷者	-	-	-	-	-	-	-	49.2
失智症者	10.7	-	-	-	8.4	9.8	-	71.1
自閉症者	-	-	-	18.8	17.2	8.5	-	36.8
慢性精神病患者	7.6	3.4	0.7	6.4	4.6	2.4	1.4	60.9
多重障礙者	3.8	6.1	6.2	5.8	4.3	4.0	2.1	65.7
頑性(難治型)癲癇症者	10.4	-	-	-	-	-	-	48.8
因罕見疾病而致身心功能障礙者	-	-	-	42.7	-	-	-	-
其他障礙者	-	20.7	-	-	-	8.8	-	58.0
新制類別無法對應舊制類別者	15.3	-	8.3	-	-	17.7	-	25.3
新制身心障礙類別								
神經系統構造及精神、心智功能	8.1	2.7	0.7	5.3	3.8	3.4	1.0	61.3
眼、耳及相關構造與感官功能及疼痛	3.4	-	1.7	6.5	-	7.9	-	60.4
涉及聲音與言語構造及其功能	-	-	-	-	-	-	-	100.0
循環、造血、免疫與呼吸系統構造及其功能	-	-	-	-	2.6	10.6	-	66.6
消化、新陳代謝與內分泌系統相關構造及其功能	-	-	-	-	-	-	-	80.7
泌尿與生殖系統相關構造及其功能	-	2.6	2.6	2.6	-	8.7	-	77.2
神經、肌肉、骨骼之移動相關構造及其功能	6.3	5.2	4.8	5.3	2.4	8.8	3.4	54.3
皮膚與相關構造及其功能	-	-	-	-	-	-	-	49.2
跨兩類別以上者	4.3	5.3	6.8	5.0	3.3	2.3	2.3	69.5
其他	-	14.7	-	12.4	-	6.3	-	41.2
身心障礙等級								
輕　度	6.9	3.4	2.7	6.1	2.3	5.8	1.5	53.9
中　度	6.3	1.5	1.9	3.6	3.1	4.7	2.2	62.2
重　度	2.2	5.2	3.8	7.3	3.9	7.8	1.5	69.7
極重度	4.6	6.6	3.3	1.3	-	5.8	-	74.3

表139 身心障礙者需要政府提供哪些就業服務措施-按工作狀況分

單位：人；%

項目別	人數	提供職業訓練	提供就業資訊	提供就業媒合	提供支持性就業服務員協助	工作設備或機具的改善	獎勵或補助雇主僱用身障者
總計	223	8.5	11.2	4.5	6.3	1.8	11.2
行業別							
農、林、漁、牧業*	3	-	-	-	-	-	-
礦業及土石採取業	-	-	-	-	-	-	-
製造業	31	19.5	26.6	-	3.4	-	8.8
電力及燃氣供應業*	1	-	-	-	100.0	-	-
用水供應及污染整治業*	5	19.6	-	-	-	-	-
營造工程業*	13	-	-	-	-	-	7.1
批發及零售業*	26	4.1	10.0	-	-	-	11.3
運輸及倉儲業*	8	15.7	11.8	-	11.9	-	50.9
住宿及餐飲業*	13	-	-	24.2	9.8	9.8	30.0
出版影音及資通訊業*	6	-	19.2	8.0	-	-	-
金融及保險業*	6	16.1	16.2	16.1	-	-	-
不動產業	-	-	-	-	-	-	-
專業、科學及技術服務業*	10	9.3	-	-	9.4	-	-
支援服務業*	11	-	-	9.6	8.2	-	27.6
公共行政及國防；強制性社會安全*	17	6.3	10.2	15.5	6.3	-	6.3
教育業*	16	20.6	12.4	5.9	11.0	5.1	7.8
醫療保健及社會工作服務業*	11	8.4	-	-	18.8	9.4	18.1
藝術、娛樂及休閒服務業*	2	55.5	-	-	-	-	-
其他服務業	44	5.3	17.2	-	4.2	2.2	7.7
職業別							
民意代表、主管及經理人員*	15	7.2	6.6	-	-	-	13.3
專業人員*	12	9.8	-	-	-	-	8.7
技術員及助理專業人員*	17	16.6	21.3	2.7	7.9	5.2	8.5
事務支援人員	45	13.7	3.4	5.4	11.2	-	10.4
服務及銷售工作人員	44	2.2	14.2	9.4	3.9	2.2	13.0
農林漁牧業生產人員*	1	-	-	-	-	-	-
技藝有關工作人員*	9	13.5	13.5	-	-	-	13.5
機械設備操作及組裝人員*	18	-	23.3	-	-	6.1	5.7
基層技術工及勞力工	62	11.0	11.5	3.3	7.9	2.0	13.6
工作身分							
雇主*	12	8.8	-	-	-	-	16.2
自營作業者	32	6.3	12.6	-	-	-	6.1
受私人僱用	137	8.3	13.3	4.9	5.9	2.4	14.2
受政府僱用	35	12.7	7.5	4.3	14.2	2.4	6.7
無酬家屬工作者*	7	16.8	-	11.6	-	-	-
工作型態							
全職工作者	179	10.5	10.7	4.0	5.3	1.8	10.4
非全職工作者	44	2.9	13.2	4.5	8.2	2.2	16.0

註：本題為複選題。

註：*代表樣本數不足30人，此分析僅供參考。

表139 身心障礙者需要政府提供哪些就業服務措施-按工作狀況分(續完)

單位：人；%

項目別	經職業輔導評量，提供庇護性就業	無障礙交通的通勤協助	工作輔具的提供	對工作職務合理調整	提供職務助理	提供創業協助	其他	都不需要
總計	4.9	2.2	2.7	4.9	1.3	5.4	1.3	61.0
行業別								
農、林、漁、牧業	-	-	-	-	-	-	-	100.0
礦業及土石採取業	-	-	-	-	-	-	-	-
製造業	14.5	5.2	-	3.8	-	3.4	3.7	54.2
電力及燃氣供應業	-	-	-	-	-	-	-	-
用水供應及污染整治業	-	-	-	-	-	-	-	80.4
營造工程業	-	-	16.4	-	-	-	-	83.6
批發及零售業	-	-	-	8.7	-	11.9	-	66.0
運輸及倉儲業	15.7	-	15.7	11.9	-	11.8	11.8	33.4
住宿及餐飲業	7.9	9.8	-	-	9.0	14.8	-	44.4
出版影音及資通訊業	16.1	16.1	16.1	16.1	-	16.1	-	56.7
金融及保險業	-	-	-	-	-	-	-	67.7
不動產業	-	-	-	-	-	-	-	-
專業、科學及技術服務業	-	-	-	9.4	-	8.7	-	72.6
支援服務業	19.5	-	-	-	-	8.7	8.4	45.6
公共行政及國防；強制性社會安全	-	-	-	11.5	6.7	-	-	71.7
教育業	7.0	-	5.1	5.9	5.1	5.8	-	48.3
醫療保健及社會工作服務業	-	9.4	8.0	8.0	-	-	-	38.7
藝術、娛樂及休閒服務業	-	-	-	-	-	-	-	44.5
其他服務業	2.8	-	-	2.5	-	2.3	-	68.7
職業別								
民意代表、主管及經理人員	-	-	-	-	-	14.4	-	73.0
專業人員	-	-	-	-	-	7.4	-	74.1
技術員及助理專業人員	-	-	5.2	-	5.2	-	-	69.1
事務支援人員	5.1	2.0	4.1	15.1	2.5	6.2	-	53.6
服務及銷售工作人員	2.4	-	-	-	2.7	2.4	-	61.7
農林漁牧業生產人員	-	-	-	-	-	-	-	100.0
技藝有關工作人員	13.5	-	12.0	-	-	-	-	74.5
機械設備操作及組裝人員	11.4	5.4	-	-	-	11.3	11.7	59.6
基層技術工及勞力工	8.5	4.7	3.8	6.8	-	4.5	1.4	54.9
工作身分								
雇主	-	-	-	-	-	17.5	-	75.1
自營作業者	-	-	-	-	-	5.9	3.2	78.4
受私人僱用	8.8	3.5	3.9	5.1	0.9	4.1	1.5	55.7
受政府僱用	-	-	2.4	8.3	5.6	2.7	-	62.6
無酬家屬工作者	-	-	-	16.4	-	13.8	-	41.5
工作型態								
全職工作者	5.5	1.7	2.9	4.9	1.7	5.3	1.2	63.1
非全職工作者	4.9	3.9	2.3	5.2	-	4.7	2.0	50.6

附件四、112年嘉義市身心障礙者職業重建服務需求調查計畫期初審查會議紀錄

壹、 會議時間：112年5月23日（星期二）上午9時

貳、 會議地點：本府6樓第1會議室

參、 出、列席人員：如簽到表

肆、 主持人：曾秘書建福　　**紀錄:**龔光彥約用人員

伍、 主持人致詞：(略)

陸、 委員及廠商代表介紹：(略)

柒、 業務單位報告：(略)

捌、 廠商簡報(20分鐘)：如簡報

玖、 會議內容：建議事項及廠商回應：

(一)工作計畫

頁碼	內容	意見	廠商回應事項
馬海霞委員			
10	…身心障礙者並不是一個單純同類的族群，不同障礙類別者日常生活受到影響的方式不同，例如：慢性精神病患者…或是所謂的「醫學上的殘疾」者，他們所遭遇的阻礙不一…	建議自例如以後至所謂的所謂的「醫學上的殘疾」者皆刪除，這樣的描述不僅有對於身心障礙者障礙類別的刻板印象，甚至可能會有歧視的疑慮。	遵照辦理。工作計劃書將此段論述刪除。
10	表6身心障礙者之身心特質及規畫調查方式	建議將表頭中的身心特質及表中有關身心特質的描述全數移除，考量如前項所述，會有歧視的疑慮。	遵照辦理。工作計劃書將此段論述刪除。
13	（六）線上即時檢誤功能降低身心障礙者答案出現邏輯不通順情形…	有關此點及內文出現邏輯不通順等描述，建議進行文字修正，避免產生歧視之疑慮。	遵照辦理。工作計劃書第11頁已將此段論述修正。

頁碼	內容	意見	廠商回應事項
馬財專委員			
14	二、調查方法	郵寄問卷與電話調查，實際上對於某些障礙類別較無法進行有效操作，是否有規劃要採取面訪的方式？雖說面訪可能會造成研究團隊的困擾，但是要如何讓問卷有效，也是需要注意。	調查方式以電訪為主，郵寄問卷為輔，在調查前會寄送調查通知函，讓受訪者瞭解將執行此調查，取得身障者與家屬的信任。若接觸過程中，受訪者需要執行面訪方式，可派面訪員執行面訪調查。
15	（二）樣本配置及抽樣方法	1. 抽樣方式會影響對母群的呈現與反應之推估，且訪員在訪談過程使用之指導語與問卷執行過程亦會影響實際調查之結果，抽樣產生問題的話，便會讓樣本失去代表性。 2. 分層系統抽樣法，以本計畫規劃需抽樣 750 份，初步是依照系統比例進行相關分層進行萃取，然而身心障礙者障礙程度區分及落差極大，整個執行操作過程中要如何處理？受訪者之反應與認知表達皆有問題時，又要如何進行個別化相關的處理？	1. 抽樣方式可參照簡報第 5 頁，而不同障礙等級、年齡、性別會影響他們工作狀況，因此採用分層系統隨機抽樣法的方式隨機抽出，使不同障礙等級且不同年齡層抽出的機率不會差異太大，故將抽出調查樣本。此外，若調查樣本無法聯繫，1 套 3 套備取的方式進行調查。 2. 受訪者之反應與認知表達皆有問題時，訪員會透過多次重覆說明題目，讓受訪者瞭解題目內容。
18	六、電話訪問調查流程設計規劃	電話訪問時，詢問的方式與措詞或需多用點心思，如何協助部分身	遵照辦理。在訪訓會議會加強訪員訓練提示語，使受訪者更理解問

頁碼	內容	意見	廠商回應事項
		心障礙者理解問卷內容，以期達到有效問卷，如：評選身心障礙社會適應、工作生活相關研究，要請研究團隊多加注意。	卷內容。
20	七、焦點座談會規劃【承諾回饋加值服務】	未來會進行焦點座談，邀約對象5-7位嘉義市在地的專家學者，本項調查計畫具有全國性通則，可以考量聘請跨縣市之相關領域的專家學者，不一定要全部限制是嘉義市，導致座談會無法召開。	遵照辦理。未來辦理焦點座談不會侷限邀請嘉義市在地專家學者，將會邀請跨縣市之專家學者。
曾建福委員			
18	六、電話訪問調查流程設計規劃	以電訪為主，效率是否可行？問卷訪問過程中成功率會不會太低或有影響？	1. 在前測執行上效率符合預期規劃。 2. 調查前會寄通知函可能會有受訪者來電詢問調查目的等等，研究團隊會有客服人員將相關問題紀錄下來，增加成功率，在訪問過程中，若受訪者遇到身體不舒服或是有事，可透過其他時間約訪的方式進行調查。

(二) 問卷

題號	題目	意見	廠商回應事項
馬海霞委員			
第壹部	二、身心障礙者身分別	本調查係針對身心障礙者接受職業重建服務之需求調查，是否調	考量送主計總處需要，故建議此題先保留。

題號	題目	意見	廠商回應事項
分		查其身分為原住民或新住民較不具意義，建議可以評估刪除此項，或受託單位認為此項仍具必要性亦可保留。	
	三、身心障礙者福利身分	本項題目填答選項中有一般人口、中低收入戶…等，針對「一般人口」此一選項定義為何？建議亦可考慮此題項之必要性，視狀況評估刪除抑或保留。	經市府討論後，此題先保留。
第貳部分	三、您（身心障礙者本人）具有哪些專長與能力？	專長與能力部分，本題有關職業分類之選項多為勞力性質之工作，恐有歧視之虞，建議受託單位可評估增加其他職業種類之選項。	遵照辦理。經討論後增加(07)電腦文書處理能力。
	四、您（身心障礙者本人）是否有技術士證照？	此題選項僅有技術士證照，可否增加專業證照選項，如：律師、會計師…等	遵照辦理。經討論後增加題目如下：您（身心障礙者本人）是否有專業證照？
	七、請問您（身心障礙者本人）在112年X月X日～X日是否有在工作？ （01）有在做工作（包括每週無酬家屬工作15小時以上）？	此題選項（02）有工作而未做，但領有報酬，建議受託單位進行調整說明或刪除，避免產生不必要的爭議。	遵照辦理。此題會在訪訓會議加強訪員訓練，說明哪些狀況是有工作而未做。
第參部分	七、您（身心障礙者本人）的主要工作的職位名稱是什麼？	選項（02）專業人員可能與選項（01）重疊的部分，建議稍加說明或進行選項調整。	遵照辦理。此題會在訪訓會議說明(01)與(02)選項差異。
	二十三、請問您（身心障礙者本人）沒有使用	對於沒有使用及不想使用的定義為何，建議	遵照辦理。已將「沒有使用」的描述刪除。

題號	題目	意見	廠商回應事項
	或不想使用的原因為何？	稍加說明或將「沒有使用」的描述語刪除。	
馬財專委員			
第參部分	十一、您（身心障礙者本人）主要工作的工作型態？	本題項僅有全職工作者與部分工時工作者，但其實工作型態目前亦有許多非典型工作者，建議此題項再進行修訂以符合目前實際勞動市場。	遵照辦理。此題已調整選項(02)部分工時工作者修改為(02)非全職工作者。
	十六、您（身心障礙者本人）目前工作環境中最大的困難？	其中選項（10）薪資過低係為非常主觀的描述，建議可以改以較為客觀的方式進行問答。	遵照辦理。此題會在訪訓會議舉例說明(06)薪資差別待遇與(10)薪資過低之差異。

二、 決議：請典通股份有限公司依據委員建議事項修正工作計畫及問卷內容。

壹拾、 臨時動議：無

壹拾壹、 散會：同日上午 11 時

附件五、112年嘉義市身心障礙者職業重建服務需求調查計畫期中審查會議紀錄

壹、 會議時間：112年9月13日（星期三）上午10時

貳、 會議地點：本府6樓第2會議室

參、 出、列席人員：如簽到表

肆、 主持人：曾秘書建福　　**紀錄:**龔光彥約用人員

伍、 主持人致詞：(略)

陸、 委員及廠商代表介紹：(略)

柒、 業務單位報告：(略)

捌、 廠商簡報(20分鐘)：如簡報

玖、 會議內容：

一、建議事項及廠商回應：

頁碼	內容	意見	廠商回應事項
林淑慧委員			
17	有關智能障礙者如何填答問卷題目。	雖說智能障礙者可以由家長或監護人代填，但這樣的填答方式，可能是身心障礙者家人或其監護人對於身心障礙者就業意向的一個期待或主張，可能較無法呈現受訪者的實際需求。	謝謝委員提醒。在訪問過程已針對不同障礙類別可代答狀況作規範，如智能障礙者中重度以上可由家人代答。輕度或中度智能障礙者能夠自行回答問題，呈現受訪者的實際需求。
17	圖表6呈現專長與能力以清潔維護能力為最高占比28.5%。	身心障礙者認知的「清潔維護能力」與就業市場需求是否符合？是否有部分障礙者會認為只要會幫家裡打掃即具備專業的清潔能力？因此針對這個能力是否在調查期間有	謝謝老師提醒。在數據解讀上會更加小心謹慎。

頁碼	內容	意見	廠商回應事項
		進行額外的說明？	
51	身心障礙者非勞動力者最希望從事之職業	主要調查結果顯示以「服務及銷售工作人員」及「基層技術工及勞力工」等兩種職業為主，但實際上可能受限於身心障礙者的障礙特質、體力或學經歷背景影響，如農、林、魚、牧業生產人員是非常耗費體力的工作且需要部分技術，並非說這樣的調查結果有疑慮，而是這樣的職業需求後續對應到職業訓練或者是將來職業重建計畫規劃時，可能會有所侷限，故在解讀統計資料或提出建議時要更加小心。	謝謝委員提醒。期末報告撰寫會小心謹慎並建議相關職業訓練或職業重建規劃考量受訪者個別差異。
38、39	職務再設計需求部分	就統計資料觀之，有70%的身心障礙就業者未有任何工作調整，這有可能意味者身心障礙者現況符合職場要求而無工作困難，換個角度想也就是有可能有更多的身心障礙者無法進入這 70%的公司，以聽障為例，過往我與馬委員曾接受其他縣市政府調查聽障的委託，就調查狀況觀之，有個工廠內全部都是聽障人士，因此工作很順利，但若是加入一般身份員工，工作則容	謝謝委員提醒。期末報告撰寫解讀會小心謹慎。

頁碼	內容	意見	廠商回應事項
		易出問題，另外就是38頁中身心障礙者使用工作輔具去完成工作的時候，那個聽語障是占比最高的，所以是真的無職務再設計需求，抑或是身障者或雇主較無職務再設計概念，須小心釐清。	
54	職業重建服務需求	依據前項多數聽障表示無須職業重建服務或不知道職業重建服務者，其原因為何？如果身心障礙為先天因素導致者不知道職業重建服務，那就更遑論是後天致障者，如重器障-腎臟功能障礙的人其實更需要職業重建服務或職務再設計的協助，但統計結果顯示卻不是如此，希望研究團隊在解讀數據資料上可以更小心謹慎。	謝謝委員提醒。期末報告撰寫上會小心謹慎。進一步了解調查資料中重要器官失去功能者的年齡層主要為中高齡，年齡組成可能是導致重要器官失去功能者不知道職業重建服務比例較高之因素。
內文	有關身心障礙者對於自身的障礙特質的刻板印象導致就業意願的削弱或無法就業的情形，如自我評價為身體健康因素較弱或體耐力不足，乃至於專業知識及技術不足等。	身心障礙者常常是因為身體健康因素導致障礙，更常見的是所謂的烙印現象，身障者本身對於自己的自我認同多有刻板印象，換句話說也就是當成為身障者時，常常容易自我解讀成自身的身體狀況必然很弱、健康因素很弱，進而變成了我無法就業的自我預言，有部分的身障者，的確在	謝謝委員提醒。期末報告撰寫上會小心謹慎，在期末報告上會針對不同工作狀況對於職業訓練及職業重建服務認知度進一步交叉分析，針對分析結果研擬相關政策建議。

頁碼	內容	意見	廠商回應事項
		部分身體功能已經失去了，可是如果經過職業重建服務的過程中，避開已經失去功能的這個部分，事實上還是有就業的可能性，比如像我剛剛說的 重要器官失去功能的人，他的知識或專業能力可能沒有那麼弱，可是當這群人不知道職業重建服務、職務再設計以及政府提供有很多的資源，因此錯失了給予身心障礙者機會的可能，最後仍是希望研究團隊在資料解讀上可以更加小心。	
馬財專委員			
內文	有關自答率達到 6 成以上的情形。	雖說自答率的提升是一個很重大的突破，但是因為我們做的是身心障礙者的需求調查，因此自答率的提升也許需要更進一步的觀測，在整個訪談的過程中，究竟身心障礙者有無得到一些協助，而這些協助是否帶有暗示或期待，使得身心障礙者的回應有所偏頗？這樣反而會使得整個調查產生更大的疑慮，尤其在某些認知功能障礙的身心障礙朋友身上，我們可以預想的是可能會因為障	謝謝委員提醒。根據 CRPD 尊重身障者自主的精神，本調查訪問希望自答率可提升，故在訪問過程設定代答條件，但因為是電話訪問無法得知回答過程是否有家人協助受訪者回答問題。

頁碼	內容	意見	廠商回應事項
		礙狀況導致身障者在回應上會有一些偏誤存在。	
16	有關身心障礙者能否獨立照顧自己的生活起居的調查統計資料。	以此項調查，多數身心障礙者皆表示自己可以獨立自我照顧，但就障礙特質而言，比較令人感到疑惑的是，如自閉症者可以獨立自我照顧的百分比達到100%，有點不符合一般人對於此障礙的特質的認識，多數自閉症的身障者會伴隨有共症導致多重身心障礙的情形，因此百分之百可以自我照護的統計結果，是否這 11 為自閉症的身心障礙者皆為障礙程度較輕的身心障礙朋友，在統計資料的蒐集及解讀上，可能需要在更加謹慎。	經確認後，這 11 位自閉症皆為輕症。
內文	有關專業與能力的調查。	此項調查應是基於要提供嘉義市政府在未來制定相關職業訓練或就業服務政策時的一個參考依據，但這些專長和能力是否能足以面對未來產業結構變化時而衍生的適性問題，就嘉義市目前就業市場觀之，多以服務為業主，對應到目前的專長和能力以及將來就業市場的工作機會創造與釋放，便可能是	在期末報告會針對專長能力與職業訓練、職業重建服務認知度進行交叉分析，未來提供相關建議給社會處。

頁碼	內容	意見	廠商回應事項
		職業訓練的一個課程選項，因此在專業能力跟服務銷售能力的這個部分 可以做什麼樣的一個課程設計，後續在資料的分析解讀上，建議可以給予更細緻詳盡的分析。	
內文	有關調查資料的呈現。	以48頁圖24為例，身心障礙非勞動力者共計499人，其中有工作能力占比 36.9%，然後向下細分成有工作意願及無工作意願者各占比27.0%及9.9%，建議修改資料呈現方式，讓相關數據以比例或光譜的方式呈現，比較全國相關統計調查，並做成交叉分析，讓整體數據資料更有意義，也讓市府在將來制訂政策時，可以根據這些統計分析資料進行更詳盡且適切 的規劃。	在期末報告針對不同工作狀況者（有意願且有工作能力、沒有工作能力、有工作能力但沒有工作意願）進行相關分析探討，未來給予相關政策建議，讓市府制定政策有更詳盡的規劃。
27	有關工作份數的統計資料。	就統計資料觀之，發生身心障礙以來工作份數以「維持穩定工作為1份」占比4成3，「4份及以上」占比2成4，實際上是在穩定化就業裡面是呈現兩極化的現象，這些4份以上的身心障礙就業者的就業型態應可以作為是否多為短期就業型	在期末報告會針對工作份數為4份以上（短期就業型態）與職業重建認知度、職業訓練進行探討，未來提供相關建議給社會處。

頁碼	內容	意見	廠商回應事項
		態的一個延伸的探討。	
30	有關敘薪方式及工作收入的部分。	薪資 4 萬元以上者占總數的 20.3%，其實這樣比例落差頗大，這與全國性的資料對比，是否狀況相符？另外對於高薪現象的解釋是否有進行更進一步的了解，以過往我與淑慧委員的調查資料顯示，高薪的部分通常來自於兩個族群，一個是自己身為雇主，而另外一個多是接受政府聘僱，因此想詢問研究單位是否有針對此部分進行分析及了解。	在期末報告會針對工作身分與收入進行直向交叉分析，觀察不同收入之下工作身分如何，並與 108 年全國身障的薪資收入作比較，未來提供相關建議給社會處。
37	有關求職管道的統計資料。	多數以親友自行介紹的比例佔多數，這與往年的調查資料數據相符，然而公立就業機構的協助低於人力銀行網站，這個資訊可能對公部門或政府單位是一個警訊，顯然公部門尚有加強空間，當然也有可能是因為網路資訊的普及化使得身心障礙者習慣使用網路尋找職缺，代替過往習慣從公立就業機構，因此希望研究單位可以進行一些探討或交叉分析，讓公部門可以進行相關政策之擬定。	嘉義市人際網絡關係是非常緊密的，故是透過親友介紹求職的比較高，未來在期末報告上會建議公部門就業機會宣導不應只集中在身障者族群，像是有身障保障職缺可廣泛讓一般人都瞭解，使需要的身障者可透過人際網絡方式得到資訊。
43	有關離開上一份工作的年齡。	此題項想要偵測探討的意涵為何？是否有	期末報告將針對中高齡失業者進行探討。

頁碼	內容	意見	廠商回應事項
		其他重要的因素，請研究單位進行說明。	
46	有關身心障礙失業者最希望擔任的職務。	關於此題，訪員進行訪問時是如何提問的？因為統計資料呈現多數身心障礙失業者希望可以從事「基層技術工及勞力工」，就統計結果觀之，有無可能身障者的想法是被迫無奈，因為身為一個身障者，也只能夠做基層工作這樣的一個概念，所以往往會窄化身障者的勞動參與以及工作職種的想像，相對而言，基層技術工跟勞力工真的是他們最希望的嗎？當然也有可能另外一個角度的分析是說身障者的身份類別，能夠參與這樣的勞動工作，甚至是說能夠找到工作，本身就已經很不容易了，所以感覺基層技術工跟勞力工是他最希望的職業，因此才想要了解問卷調查的方式。	訪問時，會讓受訪者先回答自己想從事的職業，訪員會根據受訪者回答進行職務類型的判斷，若訪員無法清楚判斷,會再與受訪者確認。
54-57	有關對身心障礙者職業重建服務需求的調查。	針對身心障礙者職業重建服務認知度跟使用經驗的部分，在有關使用職業重建服務類別的調查部分，其調查結果顯示職業訓練、職務再設計、輔導諮商、支持性就業服務以及	與過往調查經驗結果，參考全國性及其他縣市調查，身心障礙者及身心障礙家庭對於職業重建意向相對較低的。

頁碼	內容	意見	廠商回應事項
		職業輔導評量的部分為大宗，但是事實上當身心障礙者進到所謂的職重服務時，會有職業重建服務連結項下各個資源，也就是剛剛提及使用經驗中的各個細項，也就是說其實各個資源都是職業重建服務系統的一個分類，但多數身心障礙者對於職業重建服務表示不知道者達 81%，是否研究單位有針對這差異進行進一步的分析或了解。	
嘉義市政府			
內文	有關出現「殘障」等字眼的部分，請進行修正。	在簡報的第 31 頁有關身體狀況強壯或健康不佳的部分，有出現「殘障」的字眼，不知道是否報告中也有出現類似字眼，請研究團隊後續製成報告時需多加留意。	遵照辦理。將此文字刪除。
54	有關對身心障礙者職業重建服務需求的調查。	因為統計資料顯示，有大約 81%的身心障礙者並不知道職業重建服務，事實上以目前職業重建窗口的服務量能觀之，不知道相關服務的民眾應該不至於會達到這樣的統計數字，請研究單位協助釐清，是因為民眾不知道職業重建的意涵，所以回答不知道呢？抑或	與過往調查經驗結果，參考全國性及其他縣市調查，身心障礙者及身心障礙家庭對於職業重建意向相對較低的。

頁碼	內容	意見	廠商回應事項
		是真的不知道職業重建服務？	
17	有關專長與能力的統計分析。	就統計資料顯示高達42.4%的身心障礙者表示自己無任何專長或能力，令人感到疑惑的是這些身心障礙者是本身真的不具備能力呢？抑或是在答覆過程中對於自身障礙狀況的刻板印象導致身障者直接回復不具備專長？後續請研究單位或許可以進行更進一步的分析。	在期末報告針對沒有專長能力與不同工作狀況進行交叉分析，未來提供相關建議給社會處。
37	有關求職管道的統計資料。	就是馬委員有提到關於求職管道比起人力銀行的公部門的使用狀況略低於人力銀行，是否是因為身障者對於相關問項的理解程度不足導致，或許後續研究單位可以針對這項進行更進一步的分析。	遵照辦理。
內文	做這樣的研究調查主要是想要找出嘉義市的特色以及與其他縣市不同的部分，也可以發展出屬於嘉義市自己的職業重建服務。	1. 我們跟全國調查比較後，有無特色或不一致的地方，也可以與本市 108 年的調查進行比較，發現有無改變的部分。 2. 數據的呈現之後，可否進行交叉分析，更進一步請單位評估調查結果短中長期職重服務計	遵照辦理。期末報告會將與 108 年嘉義市身障作比較，未來提供相關建議給社會處。

頁碼	內容	意見	廠商回應事項
		畫應如何規劃較好？如職業訓練課程應該如何規劃？	
2	有關嘉義市的職業重建服務。	僅有一個段落提及嘉義市的職業重建服務，可否更具體的呈現、介紹嘉義市的職業重建服務。	遵照辦理。期末報告會增加說明。
3	文字重複登打	第二節、調查目的該段落中第二行職業重建服務有重複登打的情形，請修正，另提醒注意成果報告中的文字是否有重複或需要修改的部分。	遵照辦理。已修正重複文字。
12	有關福利身分的描述	福利身分別最後一行有提到慢性精神疾病者領生活津貼比其他障礙類別高，其原因為何？有無文獻資料或數據可以支持	遵照辦理。
16	有關身心障礙者能否獨立照顧自己的生活起居	表 10 的部分，障礙等級的部分極重度的人可以自我照護比率比重度的人還高，此部分數據是否有誤植？或者有其他解釋？	觀察可以自我照顧的舊制障礙類別,極重度「重大器官失去功能」的比例較高，而重度障礙類別分散在「肢體障礙者、智能障礙者、慢性精神病、多重障礙者」，故因障礙類別的關係，極重度可以自我照顧的比例較高。
48	圖文不符的部分，請修正。	圖 24 中顯示有工作能力且有工作意願為 27.0%、有工作能力沒有工作意願為 9.9%,但文字敘述卻分別是 27.3 以及 9.8，是否為	遵照辦理。已修正圖文不符的數值。

頁碼	內容	意見	廠商回應事項
		誤植或是有其他因素導致，請研究單位再行確認。	
48-49	有關就業意願的統計分析。	本項統計主要區分為有無工作能力，有工作能力者又細分為有無工作意願，但對於有無工作意願的評估為何？另外有關於無工作能力的認定是受訪者自身的認定或是有其他的評估標準？以表 26 中聲音機能或語言機能障礙者該項統計資料為 100%沒有工作能力，可能需要確認他本身確定是無工作意願還是沒有工作能力，事實上以本需求調查計畫中所提及的工作職種，該類別身心障礙者應是具有工作能力，或許請研究單位再更進一步說明。	因調查樣本數不足的限制，此分析僅供參考，我們會小心謹慎不過度解讀此數據。另外，因沒有工作能力是受訪者主觀自行認定沒有工作能力。
內文	有關受訪者對於職業重建服務之理解。	就統計資料呈現有 8 成以上的身心障礙者表示不知道職業重建服務，但有無可能是身心障礙者對於「職業重建服務」沒有概念，不知道該名詞的意義，畢竟即便在本處，其他科室對於職業重建服務也知之甚少，以至於整體結果呈現是身心障礙者有高達 80%以上的人員不知道職業重建服	在 7 月訪訓會議有加強訪員對職業重建服務的認知，協助受訪者釐清職業重建認知度

頁碼	內容	意見	廠商回應事項
		務。	

二、決議：本次期中報告審查通過，請典通股份有限公司依據委員建議事項繼續修正報告內容為期末報告。

壹拾、 臨時動議：無

壹拾壹、 散會：同日上午 12 時

附件六、112 年嘉義市身心障礙者職業重建服務需求調查計畫期末審查會議紀錄

壹、 會議時間：112 年 11 月 8 日（三）上午 10 時

貳、 會議地點：本府 6 樓第 1 會議室

參、 出、列席人員：如簽到表

肆、 主持人：曾秘書建福　　**紀錄：**龔光彥約用人員

伍、 主持人致詞：(略)

陸、 委員及廠商代表介紹：(略)

柒、 業務單位報告：(略)

捌、 廠商簡報(20 分鐘)：如簡報

玖、 會議內容：

一、 建議事項

項次	內容	意見	廠商回應事項
馬財專委員			
1	有關結果分析及過往調查計畫資料比對部分。	1. 建議可以針對此次調查內容及結果分析，與108年嘉義市身心障礙者職業重建服務需求調查結果以及勞動部108年身心障礙者勞動狀況調查結果進行交叉分析，藉以提升本次調查計畫之可參考性。 2. 後續可在結果分析及政策建議上分成兩個部分，一部份	1.本調查報告已與 108 年嘉義市調查報告及 108 年全國調查報告作比較，但因 108 年嘉義市未作加權調整，僅呈現兩年度資料。 2.期末修正報告會新增短期、長期政策建議，未來提供給市府作參考。

項次	內容	意見	廠商回應事項
		是短期的改善策略建議，另一部分則是長期的建議部分，讓嘉義市政府在政策推動上更有所本。	
2	有關身心障礙者的就業意願、需要輔助需求。	1. 問卷中有關於就業意願調查部分，對於有意願就業的身障者，我們可以提供何種服務措施？應可作探討。 2. 雖說研究團隊對於研究分析結果，有探討性別及年齡等變項分析，但最後結果呈現時，卻無可具體的建議或探討，有點可惜，建議做更詳盡的分析，提供嘉義市政府進行政策規劃之參考。	1.根據第 74 頁、表 44 有工作能力且有工作意願者需要就業服務措施占 77.2%，其中「提供就業資訊」的比例最高(30.9%)，「提供就業媒合(28.7%)」次之、「獎勵或補助雇主僱用身障者(24.3%)」再次之。 2.針對性別部分，期末修正報告會新增性別專章，針對不同性別會給予相關分析建議。
3	有關性別及年紀的統計資料分析部分。	1. 在報告第53頁中，在求職過程中遭受不公平對待的比例，研究團隊有針對性別差異進行分析，但結果顯示男性高於女性，與過往多數研究結果有落差，研究團隊能否針對此項進行更進一步的評析，並呈現其結果。 2. 另有關年齡的部分，研究團隊以15	1.求職過程中遭受不公平對待的比例顯示男性高於女性，進一步觀察年齡層是屬於年輕族群，且調查結果顯示，15~44 歲的身心障礙者受到不平等對待的比例高於 45~64 歲，據 108 年全國調查，求職過程中遭受不公平對待的比例也是男性(3.6%)的比例高於女性(2.7%)。 2.若年齡細分 15-24 歲、25-44 歲以及 45-64 歲會導致樣本數過少。附件、統計結果表有分 15-24、25-34、35-44、45-54、55-64 歲這五種年齡層可供參考。

項次	內容	意見	廠商回應事項
		歲-44歲及45歲-64歲為分野，有無可能在更細部的切成15-24、25-44以及45-64歲這3個族群後進行相關細部分析及說明。	
4	有關障礙類別與職業重建服務此二變項之間的分析與討論。	在報告第59頁中，有針對身心障礙者最需要職業重建服務的項目之調查，關於這部分的討論是不是可以再細部的分析到不同障別於促進身心障礙者就業的議題上產生的一個差異。	報告第 60 頁、表 32 有分析不同障別與最需要職業重建服務的項目之交叉分析，期末修正報告會針對不同障別新增論述。
5	有關身心障礙者對於職業重建服務認知之調查。	在報告書中第66頁-表36的地方，論及有關身心障礙者對職業重建服務的認知度，統計資料顯示在非勞動者部分，區分出有工作能力且有工作意願但無工作意願二類，但是沒有工作意願者對於職業重建服務的認知是反而比有工作意願者要來的高，建請研究團隊深入分析並在強化這部分的說明，因為他們沒有想要工作反而比想要工作的認知度還要來的高，顯然這樣的結果是有討論空間。	非勞動力中有工作能力但沒有工作意願者知道職業重建服務，此基本特性為高教育程度者，表示高教育程度者對於認知度本來就較高。
6	有關就業型態的探討。	在問卷第26題有詢問到關於非全職工作的部分，對於身心障礙者之工作是否必須朝向全職	期末修正報告會針對此部分給予相關分析建議。

項次	內容	意見	廠商回應事項
		工作發展，仍有討論空間，而作為後續嘉義市政府促進身心障礙者就業的政策擬定之建議，有無可能在身心障礙者參與就業的轉型以及工作模態進行相關的分析。	
7	有關職業訓練部分。	就整份報告結果觀之，身心障礙者對於參加職業訓練的意願是較前幾年有提升的，但對於身心障礙者對於參加職業訓練的原因以及後續就業率是否有注意值得觀察，另外在於職業訓練課程的多元性以及對應到就業市場的部分，研究團隊或許在分析與結論的部分可以稍加論述。	期末修正報告會針對職業訓練課程給予相關建議。
馬海霞委員			
1	有關期中審查意見回應對照表中第 8 點提及希望可以透過研究調查找出嘉義市的特色部分。	1. 建議本調查研究已經蒐集這麼多珍貴的資料，希望研究團隊可以提出來更多具體的建議，當然內文已經有提及要加強宣導，但是，是否可以針對嘉義市的限制在哪裡、就業市場在哪裡或者嘉義市的優勢在哪裡，進行呈現。 2. 再者，因為身心障礙者，因為其障礙特質及需求等，配	期末修正報告會針對此部分給予相關分析建議。

項次	內容	意見	廠商回應事項
		合前項所述各項嘉義市的優、劣勢進行交叉分析及討論。	
2	有關職業訓練的部分。	1. 職業訓練課程的辦理主要是培養身心障礙者的就業能力，符合就業市場要求，但整體在職業訓練課程辦理的部分，卻沒有很具體的建議，誠如前項所述，研究團隊已經蒐集到如此多珍貴的資料，能否藉由分析這些資料後提供更為具體之建議。 2. 再者嘉義市的人力市場需求為何？職訓的課程方向以及身心障礙者的興趣及需求等又是什麼？或許研究團隊可以探討，以利嘉義市政府進行課程規劃。	期末修正報告會針對辦理職業訓練課程給予相關分析建議。
3	有關職業重建的定義與描述。	期末報告第2頁中第二段有對職業重建進行定義，但其實第二段與第三段有很多重複，是否可能研究團隊針對文字描述部分進行增刪。	遵照辦理。期末修正報告已進行調整。
4.	有關身心障礙非勞動力者最希望從事之職業－案基本特性分（續）的部分。	1. 表29中項目別有一項專業人員，因專業人員範圍過大且太多樣了，所以針	1.訪員訓練有加強說明專業人員的定義，協助受訪者對於專業人員職業的釐清，期末報告修正會將訪訓手冊新增至附

項次	內容	意見	廠商回應事項
		對此部分能否請研究團隊在進行說明。 2. 專業證照中舉出的案例為律師，但身心障礙者就業部分探討的專業證照多包涵如：廚師、烘焙等皆可屬之，但律師這樣的案例是否會有誤導身心障礙者理解之可能？	件。 2.訪員訓練有加強說明專業證照的定義，協助受訪者對於專業證照的釐清，期末報告修正會將訪訓手冊新增至附件，我們有另外題項是技術士證照，廚師、烘焙是屬於專業證照。
5	報告書第 81 頁中有關專業人員的論述，是否移至附件，而專章呈現。	報告書第81頁中這些職重人員的意見是代表該轄的縣市政府想法？抑或是個人的想法？如說台中市他講說他每一個服務細節都分得很細…等等的，這樣的發言是不是台中市政府的立場？或僅只是個人的想法，因此這一頁放了一個專章是否妥適，建議在討論後進行修正。	已將原第四章、質化調查結果彙整分析移至附件一。
吳惠媛科長			
1	有關期中審查意見回應對照表中第 8 點提及希望可以透過研究調查找出嘉義市的特色部分。	1. 此點提出主因是我們行政部門在接受考核的時候，很多評鑑委員都會著重在此一區塊，並透過需求調查結果檢視中長期計畫是否符合地方需求，因此我希望可以針對嘉義市與全國的職業重建服務進行比較。	期末修正報告會針對與 108 年全國比較做個整理小結，觀察是否嘉義市與全國有所差異。

項次	內容	意見	廠商回應事項
		2. 誠如兩位委員所提，這些統計資料的分析可做為將來嘉義市擬定身心障礙者職業重建服務政策之依據，我們可以從調查結果了解嘉義市的優勢、劣勢，或者比之全國、甚至於是鄰近的嘉義縣或雲林縣等，嘉義市的特色是什麼，更或許我們可以依此開創出如彈性工作或非典型就業部分的相關就業政策或服務。	
2	有關職業訓練的部分。	1. 兩位委員對於此點已多有論述，但嘉義市受限於可以委託的辦訓單位有限，其實整體調查報告顯示之結果也與嘉義市以往辦訓狀況接近，以就業市場觀之，嘉義市本身就多是餐飲服務業，故辦理很多烘焙餐飲課程，又或者身心障礙者希望可以從事行政相關工作，因此嘉義市也開辦諸多電腦資訊之課程。 2. 後續如研究團隊在撰寫結論及建議，需要協助時，可以	謝謝科長的建議。

項次	內容	意見	廠商回應事項
		市府再提出討論。	
3	有關性別專章的部分。	依據議價議約紀錄，廠商承諾於報告書中撰寫性別專章部分，惟目前報告書中並未呈現，請廠商確認後，並增加在報告書中。	遵照辦理。期末修正報告會新增性別專章部分。

二、 決議：請典通股份有限公司依據委員建議事項修正報告內容後函送本府，並由審查委員授權本府簽核決行辦理。

壹拾、 臨時動議：無

壹拾壹、 散會：同日中午 12 時

112年嘉義市身心障礙者職業重建服務需求調查計畫

【附件七、訪員手冊】

DSIGroup

112年嘉義市身心障礙者職業重建服務需求調查計畫

委託單位

嘉義市政府

調查範圍

以嘉義市為調查範圍

調查對象

- 以**111年12月31日止設籍嘉義市年齡介於15-64歲**且領有身心障礙證明之身心障礙者勞動力人口(排除植物人)
- 由嘉義市政府(社會處)提供的抽樣名單

調查目的

蒐集嘉義市身障者其就業現況、職業重建意向及需求，作為嘉義市政府規劃職業訓練與就業服務等政策之參考

不同障礙別規劃專屬調查方式

以**電訪**為主，考量三個障礙類別及身心障礙狀況需要，採多元方式（郵寄、面訪、傳真或E-mail）回覆問卷。

■ 視覺障礙 ■ 肢體障礙 ■ 重要器官失去功能 ■ 顏面損傷者 ■ 頑性(難治型)癲癇症	本人填答	電話訪問為主
● 聽覺障礙 ● 平衡機能障礙 ● 聲音機能或語言障礙	本人填答	**郵寄問卷**為主
□ 失智症者 □ 自閉症 □ 罕見疾病	可由家人代答	電話訪問為主
□ 智能障礙 □ 多重障礙	中重度以上可家人代答	電話訪問為主
◆ 慢性精神病患者	重度以上可家人代答	電話訪問為主

基本資料

Q2、身心障礙者福利身分：【可複選】

□(01)中低收入戶　　□(02)低收入戶

□(03)生活津貼(含身心障礙津貼、低收津貼)　□(04)以上皆無

註：中低收入戶不會勾選生活津貼

註：複選只有一種組合【(02)低收入戶+(03)生活津貼】

註：不一定低收入戶就領有生活津貼

A1、您(身心障礙本人)目前婚姻狀況？【未滿17歲者勾選未婚】

□(01)未婚　　□(02)有配偶或同居

□(03)離婚或分居　　□(04)喪偶

家庭狀況及專長能力

A2、您(身心障礙本人)目前可不可以獨立照顧自己的生活起居？

□(01)是，可以獨立自我照顧(包括使用輔具後可完成各項生活起居活動)

□(02)是，部分生活行動需要協助

□(03)完全無法獨立自我照顧

附註：生活起居包含【吃飯、洗澡(含洗頭髮)、個人修飾(含洗臉、刷牙、修剪(手、腳)指甲)、穿脫衣服、大小便控制、上廁所、上下床和椅子、上下樓梯、室內走動、室外走動】

家庭狀況及專長能力

A4、您(身心障礙本人)是否有技術士證照？

□(01)有　　□(02)沒有

附註：技術士證照為甲級、乙級、丙級及單一級。

【例如：中餐廚師、社工人員、營造工程師、保母人員...】

A5、您(身心障礙本人)是否有專業證照？

□(01)有　　□(02)沒有

【例如：律師、會計師、中醫師、諮商心理師、導遊領隊、廚師、烘焙師...】

工作狀況

B1、請問您(身心障礙本人)在112年6月26日~30日是否有在工作？

□(01)有在做工作(包括每週無酬家屬工作15小時以上)？**【續答第參部分】**

□(01)從事某種工作(包括在庇護工場工作)

□(02)有工作而未做，但領有報酬

□(03)家事餘暇從事工作

□(04)利用課餘或假期工作(EX:兼任家庭教師之學生、在學學生利用寒暑假打工)

- **有工作而未做，但領有報酬：因某種原因如傷病、季節性關係、例假、事假、特別假或等待恢復工作(如工作場所暫時歇業或公職人員因案停職)，致資料標準週末工作，請勾選本項答案。**

受到不平等的對待

B2、請問您(身心障礙本人)最近2年在找工作或面試時，有沒有因為身心障礙受到不平等的對待？

□(01)沒有找工作或面試

□(02)沒有遇到不平等的對待

□(03)經常遇到不平等的對待

□(04)偶爾遇到不平等的對待

□(02)很少遇到不平等的對待

有找工作或面試

先詢問有沒有找工作或面試，若有找工作或面試→再詢問頻率！

職業別

B8、您(身心障礙本人)的主要工作的職位名稱是什麼？

□(01)民意代表、主管及經理人員　　□(02)專業人員

民意代表、主管及經理人員：董事長、總經理、監察人、董事、經理、廠長、校長。

專業人員：

- 科學及工程專業人員：物理、化學、地球科學專業人員；數學、精算及統計學專業人員、生命科學專業人員、非電科技工程專業人員、電科技工程師、建築師、規劃師及測量師、設計師。
- 醫療保健專業人員：醫師、護理及助產專業人員、牙醫師、中醫師、獸醫師、藥師、其他醫療保健人員如營養師、職能治療師等等。
- 教學專業人員：高等教育、中等教育教師、初等教育、學前教育教師、特殊教育教師、其他教學人員如音樂才藝、語言才藝、藝術才藝、升學及補習班老師等等。
- 商業及行政專業人員：會計師、財務、投資顧問、人資專員、專案管理師、行銷、公關專業人員、醫療及其他技術銷售專業人員。
- 資訊及通訊專業人員：軟體、應用程式開發人員、分析師、資料庫、網路專業人員。
- 法律、社會及文化專業人員：法律專業人員、檔案、文物、圖書館管理、社會學、經濟學、心理學等等專業人員、作家、新聞記者、創作、表演藝術相關人員。

B16.您目前任職單位(含自營)有為您做以下哪些職務再設計服務?

改善職場工作環境	協助身心障礙者就業，所進行與工作場所無障礙環境有關之改善。
改善工作設備或機具	促進身心障礙者適性就業、提高生產力，針對身心障礙者進行工作設備或機具之改善。
提供就業所需之輔具	指增加、維持、改善身心障礙者就業所需能力之輔助器具。
改善工作條件	指為改善身心障礙者工作能力，所提供身心障礙者必要之工作協助， ex:提供身心障礙者就業所需手語翻譯、聽打服務、視力協助或其他與工作職務相關之職場人力協助等。
調整工作方法	透過依照身心障礙者特性，分派適當工作， ex:工作重組、調派其他員工和身心障礙者分工合作、簡化工作流程、調整工作場所、避免危險性工作等。

工作環境中最大的困難

B17、您(身心障礙本人)目前工作環境中最大的困難？【可複選，最多複選5項】

□(01)無困難　□(02)缺乏勞動體力　□(03)無交通接駁　□(04)工作差別待遇

□(05)缺乏無障礙措施　□**(06)薪資差別待遇**　□(07)同事的異樣眼光　□(08)工作缺乏保障

□(09)無升遷管道　□**(10)薪資過低**　□(11)缺乏專門技術　□(12)興趣不符

□(97)其他

- **薪資過低：認為自己的薪水30,000元很低(主觀意識)**
- **薪資差別待遇：A和B做一樣的事，但A薪水30,000、B薪水20,000**

B18、您(身心障礙本人)在工作場所上希望獲得什麼協助?

□(01)提供在職訓練→**公司提供**

□(02)提供第二專長訓練→**EX:勞動部辦理職訓課程**

□(03)協助工作場所同事瞭解與身心障礙者工作特性

□(04)無障礙環境的改善

□(05)工作場所人力支持

□(06)工作設備或機具的改善→**公司**

□(07)工作場所生活協助

□(08)工作輔具的提供→**個人**

□(09)工作時間調整協助

□(10)無障礙交通的通勤協助

□(11)對工作職務合理調整

□(12)不需要協助

□(97)其他，請說明：_____

E3.職業重建服務

目的：協助身障者能重返職場並獲得穩定的就業機會

□(01)職涯輔導諮詢→協助身障者在求職過程中，瞭解個人能力、興趣、需求。

□(02)職業輔導評量→透過客觀評量工具，瞭解身障者職業興趣。

□(03)職業訓練→透過一系列的專業課程訓練，協助身障者學習一技之長。

□(04)職場見習→透過職場見習，提供給身障者獎勵金。

□(05)職場學習及再適應→協助就業弱勢者就業準備及就業適應，透過事業單位或團體，提供職場學習及再適應機會，使其重返職場。(雇主去就業中心申請，雇主才有錢)

□(06)支持性就業服務→身障者本身具有工作意願及能力，由就服員陪同面試、工作媒合。

□(07)庇護性就業服務→具有工作意願但工作能力不足的身障者，無法立即進入職場，透過庇護性工作，加強工作技能。(EX:嘉基醫院咖啡庇護工場、清潔服務隊等)

□(08)居家就業

□(09)創業輔導→針對有興趣投入創業市場之身障者，提供創業諮詢及輔導服務。

□(10)職務再設計→協助身障者克服工作障礙，增進工作效益。(職務再設計項目EX:第B16題)

E10.就業服務措施

1. 提供職業訓練

嘉義市社會處提供

不固定職訓課程

2. 提供就業資訊

提供就業資訊

→**自己**去找工作

3. 提供就業媒合

提供就業資訊(ex:職管員)

→**協助**找工作

(職管員協助層面較廣，
ex:就醫、生活等)

4. 提供支持性就業服務員協助

就服員只提供就業協助

7. 經職業輔導評量，提供庇護性就業

ex:透過**職業輔導評量**發現身障者**喜歡烘焙**

→**嘉義市社會處**提供庇護性場所(戴德森醫療財團法人嘉義基督教醫院附設再耕園咖啡庇護工場)

5. 工作設備或機具的改善(公司)

9. 工作輔具的提供(個人)

11. 提供職務助理

職務助理會一同陪伴工作