110 年嘉義市老人生活狀況及福利需求調查計畫報告書

委託單位：嘉義市政府

執行單位：典通股份有限公司

中華民國 111 年 05 月 30 日

凡　例

一、本調查資料採用電子計算機處理，因四捨五入關係，故總計數與各細項和之尾數，容或有未能相符。

二、本報告所用各種符號之代表意義如下：

0 或 0.0：表示數值不及半單位

－：表示無數值

三、行政區別說明：

本報告內文之行政區為母體所提供之戶籍地區，戶籍地區分層，分為東區、西區及次級分區 9 大聯合里，包含：公園聯合里、東南門聯合里、新南聯合里、北門聯合里、八掌聯合里、北鎮聯合里、長榮聯合里、北興聯合里與竹園聯合里共 11 分層，包含鄉鎮市區如下表：

行政區	聯合里	里別
東區	公園聯合里	後庄里、短竹里、文雅里、長竹里、新店里、王田里、鹿寮里、盧厝里、東川里、圳頭里、蘭潭里
	東南門聯合里	華南里、中央里、過溝里、中山里、太平里、東興里、民族里、朝陽里
	新南聯合里	新開里、宣信里、興仁里、安業里、興安里、頂寮里、安寮里、興村里、興南里、豐年里、芳草里、芳安里
	北門聯合里	仁義里、義教里、頂庄里、林森里、後湖里、茗藤里、北門里、中庄里
西區	八掌聯合里	美源里、致遠里、翠岱里、光路里、垂楊里、導明里、培元里、車店里、福民里、育英里、紅瓦里、自強里、湖內里、獅子里
	北鎮聯合里	保生里、保安里、保福里、北新里、下埤里、竹村里、北湖里
	長榮聯合里	文化里、國華里、番社里、西榮里、永和里、書院里、新富里
	北興聯合里	後驛里、北榮里、竹圍里、慶安里、香湖里、重興里、湖邊里
	竹園聯合里	福全里、福安里、劉厝里、港坪里、磚磜里、頭港里、西平里、大溪里、新西里

四、居住現況說明：

本報告居住現況分層，分為住家宅、住機構兩大分類，住家宅的部分進一步細分為獨居、僅與配偶（同居人）同住、兩代家庭、三代以上家庭、隔代家庭、與親戚/朋友或他人同住等 6 類，與親戚/朋友或他人同住包含以下情形：

- 與親戚/朋友或他人同住：受訪者與外國籍看護（樣本數=8）、受訪者與師父同住（樣本數=1）、與租戶同住（樣本數=1）等 3 種無親屬關係家庭，及與親戚或朋友同住（樣本數=9）。

調查摘要

一、 調查目的

本研究經由量化調查研究方式，瞭解嘉義市年滿 65 歲以上長者的生活狀況、社會參與、健康狀況、經濟狀況、福利需求及對現行福利措施的滿意度，調查結果作為嘉義市政府及民間團體未來推動各項老人福利服務措施的參考。主要目的為：

（一）透過本次量化調查，了解嘉義市老人個人及其家庭各種生活狀況與福利服務需求狀況。

（二）透過本次量化調查，了解目前嘉義市推行的福利措施與老人及其家屬實際需求契合度與落差，以利未來政策推動之規劃及修訂，並由老人及其家屬之回饋意見，進而推動各項創新服務方案，以維護嘉義市老人及其家庭之生活品質。

二、 調查方法與過程

本調查採派員實地訪問調查法。以嘉義市東區及西區 2 個行政區為調查範圍，並以 110 年 3 月底前設籍於嘉義市（或依最新人口資料為準）之普通住戶，年滿 65 歲以上長者為調查對象。採分層隨機抽樣法，以行政區為副母體，並以不同年齡層為分層，在樣本配置方面納入行政區、年齡、性別分層等考量因素，使調查蒐集資訊更為均勻、具代表性。

調查問卷了解嘉義市 65 歲以上人口生活各面向議題，包含居住安養情形與期待、健康情形與身心健康需求、經濟狀況與就業需求、日常生活及行動能力評估與接受照顧情形、家庭、社會支援網絡及社會參與、老人福利措施之需求評估、改善方向與未來期待，及基本資料等，以作為制定老人福利政策之參考。

三、 重要研究發現

本調查自 2021 年 11 月 1 日起至 2021 年 12 月 20 日辦理訪查作業，共計拜訪 1,177 人，完成訪問 609 位嘉義市 65 歲以上老人。主要調查發現如下：

(一)基本狀況

1. 65 歲以上民眾女性占比高於男性，男女占比約 44: 56

嘉義市 65 歲以上人口男性占 44.0%、女性占 56.0%，各行政區 65 歲以上人口結構，女性占比均高於男性。

2. 65 歲以上民眾教育程度較高於全國平均

教育程度以自修、私塾或小學等識字者的比例較高，占 39.3%，高中（職）次之，占 20.1%，嘉義市國（初）中以上教育程度者達五成，教育程度較高於 106 全國調查之三成五。

3. 居住現況與婚姻狀況相關，有 76.1%的獨居者因喪偶而獨居

因喪偶而獨居（76.1%）遠高於其它種居住情形，「有配偶或與人同居」則以僅與配偶（同居人）同住的 97.7%遠高於其他種居住情形。

(二)居住情形、期待與長期照顧

1. 79.5%住宅型式為兩樓以上家宅，其中有 4.8%有電梯

嘉義市65歲以上人口的住宅類型以兩樓以上家宅(含透天厝、別墅）為主，占 79.5%，其中有 74.7%的家宅無電梯，僅有 4.8%有電梯，而年長者活動之最高樓層平均為 2.2 樓。

2. 居住環境有 95.5%認為便於 65 歲以上人口行動

嘉義市 65 歲以上人口對居住環境之活動適合度的感受情形，有 95.5%的受訪者認為現在的居住環境便於高齡者活動。以「普通/還可以」為主，占 51.1%，「還算適合」次之，占 30.9%，並有 13.5%的比例認為「非常適合」。

3. 有 88.3%與他人同住，11.7%的獨居者中有 4.9%願意接受獨居關懷訪視

嘉義市 65 歲以上人口的居住形式以與他人同住居多，占 88.3%，另有 11.7%的比例獨居，並有 4.9%的比例願意接受獨居關懷訪視服務。與他人同住的家庭結構以僅與配偶（同居人）同住的

形式居多，占 28.6%，兩代家庭次之占 26.1%。

4. 理想居住安排與目前居住形式有高度相關，有 47.7%希望「和子女住在一起」

嘉義市的 65 歲以上人口理想的居住安排會受目前居住形式影響，嘉義市的 65 歲以上人口最希望的居住方式以「和子女住在一起」居多，占 47.7%。

5. 生活可自理者有 81.1%不願意入住老人安養機構；生活無法自理者有 60.8%不願意入住老人長期照顧機構

嘉義市的 65 歲以上人口生活可自理者是否願意住進老人安養機構，以「不願意」居多，占 81.1%，有 50.6%不願意入住的原因為「想住在熟悉的環境中」；生活無法自理者是否願意住進老人長期照顧機構，以「不願意」居多，占 60.8%，有 32.5%不願意入住的原因為「想住在熟悉的環境中」。

6. 長期照顧的事前準備與接受形式以「沒有」、「沒想過」居多

長期照顧服務的事前準備，以「沒有」居多，占 76.7%，有準備的面向以「儲蓄」為主，占 8.7%；長期照顧需求接受形式，以「沒想過/到時候再說」居多，占 38.9%，以「只由家人/看護在家照顧」次之，占 38.6%。

(三)身心健康狀況與需求

1. 80.1%受訪者認為自身的身體狀況「良好」、「普通」；衛生保健資訊有 56.7%為「親朋好友告知」

嘉義市 65 歲以上人口的健康狀況，以認為自己「良好」「普通」的比例居多，分別占 44.5%、35.6%，全體有 70.4%的比例患有慢性疾病。衛生保健訊息來源，以「親朋好友告知」居多，占 56.7%。

(四)經濟狀況與就業需求

1. 14.6%受訪者目前仍在工作，且有九成為持續性就業

嘉義市 65 歲以上人口，有 14.6%目前仍在工作，持續就業的

職業別以服務及銷售工作人員居多，占 6.1%；就業者，有 91.0%均為持續性的就業，僅有 9.0%為退休後就業。持續工作因素以「經濟上需要」的重要度[1]最高為 66.9，次之為「想維持有體力上的勞動」重要度為 18.5。

2. 未就業原因有 67.1%為已退休，健康問題為高齡者未就業的次要原因

嘉義市 65 歲以上人口未就業者的未就業原因以「已退休」居多，占 67.1%，次之為「料理家務」，占 20.8%。「因健康問題沒辦法工作」的比例有隨著年紀增長而上升之趨勢。

3. 未就業者有 13.2%希望未來能再就業，2.4%於半年內有嘗試求職

嘉義市 65 歲以上老年人口未就業者再就業的意願，有 13.2%「希望」有一份有收入之工作，希望能再就業者有 2.4%於半年內有嘗試外出找工作。未就業者於求職上所遭遇到的困難多與年齡相關，有 54.5%為「年齡限制」，有 36.4%為「年齡歧視」，另有 9.1%受「法規限制（有強制退休年齡或職業年齡限制）」。

4. 女性經濟來源較為仰賴「子女或孫子女奉養」

嘉義市 65 歲以上老年人口之經濟來源以「軍、公教、勞、農、國保年金給付」為主，重要度為 33.2，「子女或孫子女奉養」居次，重要度為 30.8。女性的經濟來源比起男性更為仰賴「子女或孫子女奉養」，重要度為 38.4。

5. 生活費有 17.2%感到不充裕，以「子女(含其配偶)提供」為主要的補充來源

嘉義市 65 歲以上老年人口的生活費是否充裕認為「不夠用」、「非常不夠用」分別占 15.0%、2.2%，共計有 17.2%的受訪者認為生活費不足。生活費不足的補足來源有 44.1%為「子女(含其配偶)提供」，並有 34.4%為「沒有來源可以補充」。

[1] 重要度=1×主要比例+1/2×次要比例

(五)日常生活及行動能力評估與接受照顧情形

1. 12.8%受訪者至少有一項日常生活活動(ADLs)失能；26.1%至少有一項工具性日常生活活動(IADLs)失能

65 歲以上老年人口日常生活活動至少一項有困難的比例為 12.8%，其中有 12.0%有人協助。65 歲以上老年人口工具性日常生活活動至少一項有困難的比例為 26.1%，其中有 24.8%皆有人協助。

2. 兒女為主要的生活協助者；年紀漸長會增加對子女、看護尋求協助

嘉義市 65 歲以上老年人口接受照顧情形，協助者以兒子的重要度最高為 35.3，女兒次之重要度為 23.9，遭遇困難尋求的對象以「子女」居多占 54.7%，次之為「配偶」，占 22.8%，並有 22.2%沒有遭遇困難。向「子女」尋求協助有隨著年紀增加而上升的趨勢，自 65-74 歲之 47.7%升至 85 歲及以上的 73.9%。

(六)家庭、社會支持網絡與社會參與

1. 13.3%的受訪者有需長期照顧之家人，並有 2.4%無人輪替照顧

嘉義市 65 歲以上老年人口有 13.3%需協助照顧失能家人，並有 4.4%無須受訪者照顧、2.4%無人輪替做照顧工作，失能家人的身分以配偶或同居人居多，占 50.6%。

2. 有 78.8%的民眾休閒為看電視，「和親友聊天、泡茶、唱歌」受疫情影響有所減少

無論疫情前後，嘉義市 65 歲以上老年人口的休閒活動以「看電視」居多，在疫情的影響下，「和親友聊天、泡茶、唱歌」下降幅度最多，下降了 4.4 個百分點。

3. 60.4%的民眾休閒時無遭遇困難

嘉義市 65 歲以上老年人口 60.4%沒有於休閒活動遭遇到困難，有遭遇到的困難以「擔心 covid-19 疫情而不敢出門」居多占 24.3%，次之為「因 covid-19 疫情活動暫停/取消」占 23.2%，其他因素均

低於一成。

4. 終身學習行為受疫情影響減少

嘉義市 65 歲以上老年人口疫情前有 9.5%做終身學習，疫情後則下降至 6.4%的比例有做終身學習。

5. 有 10.2%的民眾對橘世代生涯發展中心有需求，並有 24.0%未來想使用

嘉義市 65 歲以上老年人口有 19.0%表示「知道」橘世代生涯發展中心，有 10.2%表示對橘世代生涯發展中心「有需求」，目前無需求的 88.0%有 24.0%表示「未來想使用」。未使用、不想使用橘世代生涯發展中心的因素以「身體狀況不適合外出」居多，占 21.9%，「不清楚服務內容」次之占 16.6%。

6. 有近 6 成的民眾以「自己騎機車」為主要的交通方式，比例隨著年紀增加而降低，年紀較長者較為仰賴親友接送

嘉義市 65 歲以上老年人口的日常交通方式以「自己騎機車」居多，占 56.8%，「親友開車/機車接送」則相反，自 65-74 歲之 17.6%升至 85 歲及以上的 68.1%。搭乘大眾運輸工具的比例較低，因此對公車、客運的感受情形以「不適用」居多，占 77.0%。

(七)福利政策之看法與期待

1. 有 10.8%的民眾對社區照顧關懷據點有需求，並有 11.3%未來想使用

嘉義市 65 歲以上老年人口有 46.6%表示「知道」社區照顧關懷據點，有 10.8%表示對社區照顧關懷據點「有需求」，目前無需求的 83.6%有 11.3%表示「未來想使用」。未使用、不想使用社區照顧關懷據點的因素以「不知道、還沒想過、到時候再說」居多，占 24.9%，「身體狀況不適合外出」次之占 20.2%。

2. 有 16.6%的民眾對花甲食堂有需求，並有 12.8%未來想使用

嘉義市 65 歲以上老年人口有 70.9%的平日午餐用餐方式為「自己準備餐點」，「家人/親友協助準備餐點」次之，占 58.1%，

花甲食堂有 4.1%表示「知道」此項福利政策，有 16.6%表示對花甲食堂「有需求」，目前無需求的 80.3%有 12.8%表示「未來想使用」。嘉義市 65 歲以上老年人口未使用、不想使用花甲食堂的因素以「喜歡/習慣自己家（社區）環境」居多，占 26.0%，「身體狀況不適合外出」、「住家附近無此資源/交通不便」次之均占 20.1%。

3. 福利措施訊息管道仰賴人與人之間的訊息傳遞，有 2 成 5 期望加強生活經濟補助

嘉義市65歲以上老年人口的福利措施訊息管道以「里長告知」居多，占 48.9%，「親朋好友告知」次之，占 38.4%。嘉義市 65 歲以上老年人口期望加強的福利需求面向以「生活經濟補助」居多，占 25.5%，「長期照顧服務」次之，占 18.1%。

四、 主要建議與政策意涵

1. 老老共居為家庭型態趨勢，須透過照顧者支持系統減少因老老照顧而可能產生之社會孤立

嘉義市 65 歲以上長輩以「僅與配偶（同居人）同住」為大宗，其次為兩代家庭，且約有 3 成 7 長輩理想的居住安排即為「與配偶(同居人)同住」，在專科、大學及以上教育程度者中，更有近 5 成的人以此為理想的家庭形式，顯見自主、獨立的生活是理想的家庭型態選擇趨勢。此外，婚姻狀況也影響了居住的現況，「喪偶」獨居占比遠高於其它種居住情形，而「有配偶或與人同居」則以僅與配偶（同居人）同住占比遠高於其他種居住情形，此類別於老老照顧關係中，易因一方倒下，另一方須以一人肩負起照護的責任，進而減少對外的社會參與，降低與社會的連結、緊密度，在無法喘息的狀態下，逐漸失去活動力。

魏嘉信（2021）及邱懿瑩（2020）的研究皆指出，社會參與、社會支持會影響其生活品質，甚至能有效減緩憂鬱。家戶人數減少，在未來老老照顧關係中，家庭照顧功能比起以往更為薄弱，更需關注擔任照顧者之長輩自身與社會連結、互動的緊密度，以緩解照護上的壓力與負荷，並維持心理健康。本市女性長輩有較男性高的比例擔負照顧責任，並鮮少有人能輪替、分擔照護工作，為避免因為伴侶失能，使其因照顧伴侶、料理家務而漸遠離社會，應透過長照

資源、協助者的支持，緩解女性長輩的照顧負荷，保持社會參與、連結，維持身心健康及活動力。

老年人口以室內、靜態活動為主，外出運動的比例隨著年紀上升有大幅度的下降，另受疫情影響，戶外、與他人交流的活動亦有所減少，獨居者及老年夫婦戶之家庭型態在疫情的狀況下，與外界接觸的機會更為受限。而嘉義市的社會參與度偏低，僅有宗教性團體的活動達 1 成，志願活動次之，如何鼓勵 65 歲以上長者參與、接觸社會將會是服務相關單位的首要目標；雖然男性的參與的比例較高於女性，但參與頻率則反之，為女性較為頻繁，若要增加老年人口的社會參與，活動能以鼓勵女性及其配偶（同居人）參與、支援活動舉辦為核心進行設計，進而提升男性活動及社會的參與度。

2. 保障高齡居住權，滿足潛在租屋需求

本次調查發現，嘉義市 65 歲以上人口的房屋多為自有或家人擁有，但其比例有隨著年紀下降而降低，租屋的比例則反之，有上升的趨勢。張偉瑜及徐志維（2018） 指出，台灣的自有宅比例極高，但缺少租賃及社會住宅的供給；住屋的自有率往往是源自於一家擁有多屋，而非實質性的人人均有宅。

這代表未來長者有潛在的租屋需求。年長者在租屋市場中易被邊緣化，而其因身體機能所退化，對住屋環境樓層、電梯等需求，亦難以被現有的租屋市場所滿足。年齡所塑造的租屋門檻，可能會造成長者無家可歸的困境。因此，高齡居住權需由政府及早審視，並做更進一步的規劃與準備。嘉義市政府除了協助媒合房東與高齡租客外，亦需將友善環境的觀念推廣至全體人民，降低租屋住宅環境跟高齡租屋者需求之間的差距，推動老人住宅等，使高齡者能老有所歸，居住權益能受到保障。

3. 優化住宅環境，友善老人活動

本次調查發現，嘉義市 65 歲以上人口住宅類型以兩樓以上家宅為主，但不到 1 成 5 的 65 歲以上長者居住環境有電梯，雖然目前多數民眾認為目前居住環境便於老年人口活動，但改善需求 42.9%為「空間、通道有高低差」，顯見無電梯的居住環境，可能在未來會限制高齡者外出的機會，活動力更為下降；此外，空間、通道的高低差，在高齡者的生理機能退化、下肢衰弱的狀況下，亦為造成跌倒

的潛在風險。

「在地老化」」（Aging in place）為各國首要政策推行原則，讓年長者能在熟悉的環境中自然老化，並保持生活的自主性及尊嚴。便於活動高齡者的環境，能夠保持健康並延緩失能，雖然目前嘉義市的 65 歲以上人口對自身的居家環境之合適度的認知仍屬正面，為因應未來的超高齡化社會及延續年長者的生活自主性，嘉義市政府在擴大住宅優化、改善的補助、獎勵計畫之外，無障礙的友善環境規劃、輔具運用的推廣，需落實於住宅環境及公共建設，在設計、營建時，即納入通用設計概念，移除環境障礙，使其便利性不受身心階段的不同影響，高齡、身障者或任何有需求的人士，均能自由使用，以營造更適合高齡者的友善生活空間，保持與社會的互動。

4. 活躍老化，營造友善銀髮工作環境

高齡化社會中的老年人口為重要的人力資源，若能讓 65 歲以上人口續留、重返職場，便能使其持續地與社會互動，維持身體機能、心理健康等。108-109 年嘉義市政府與弘道老人福利基金會合作的「嘉義市銀髮人才資源中心」所提供的服務便包含教育訓練、就業諮詢等內容，並亦有與事業單位合作開發適合銀髮族的職缺。

目前有 14.6%的 65 歲以上老年人口仍在工作，持續就業的職業別以服務及銷售工作人員居多，基層技術工及勞力工次之，第三則為技藝有關工作人員，就業者有 91.0%均為續留職場，持續工作的因素以「經濟上需要」為主，次之為「想維持有體力上的勞動」。

儘管「嘉義市銀髮人才資源中心」於 110 年轉型為「嘉義市橘世代生涯發展中心」，但未來也將依據「中高齡者及高齡者就業促進法」設置「銀髮人才服務據點」，對於有持續就業意願者，提供機會、諮詢管道，建議針對事業單位鼓勵僱用中高齡者，以降低職場上的年齡限制、歧視，減少求職者所遭遇的限制，增加就業的可能性。除了聘用中高齡勞工的鼓勵機制外，更可進一步思考如何增加高齡者的就業彈性，降低其體能負荷，提升高齡者能力與經驗傳承之機會，除了在職場上運用過往之經驗，亦能於志願服務中納入更多專業性、技術性工作，讓高齡者得以持續貢獻、傳承自身的專業技術，增加社會青銀互動的機會。

5. 滿足女性高齡者之長照需求

獨居的女性比例高於男性，無論是日常生活活動或是工具性日常生活活動，女性至少一項有困難的比例均高於男性，顯見女性在日常生活中更為需要他人協助，並有較高的比例需要更多的幫助。而此幫助不限於生活層面，在經濟上，女性亦有較男性高的比例認為經濟來源不足；在健康情況認知中，女性亦有 23.3%為自身的健康狀況不良，對自身身體健康狀況較為擔憂。以上皆顯見，高齡女性於生活照護上需要更多社會支持與協助，才能維持其生活品質。

根據內政部統計顯示女性平均餘命高於男性，在生命歷程中，高齡女性時常經歷照顧者、被照顧者等身心階段，相對於男性生命角色上的轉換更為豐富。目前本市的高齡女性的免費健康檢查利用情形略低於平均，除了因慢性病有持續就醫此因素外，需提供資訊或補助以鼓勵高齡女性進行健康檢查；體能活動情形亦需積極增加健康促進的活動，以鼓勵女性維持體能與肌力；願意接受獨居關懷訪視服務的獨居女性比例仍偏低，更需設計健康促進及多樣的社會活動，鼓勵他們走出家門，使其健康老化，在獨居的狀態下，亦能保有與社會的互動性。

6. 福利政策認知度有待推廣，在地網絡為有力途徑

在橘世代生涯發展中心、社區照顧關懷據點、花甲食堂三項關鍵福利政策中，以社區照顧關懷據點的認知度最高，而橘世代生涯發展中心及花甲食堂之認知度都偏低，需更進一步的推廣。而其需求及使用意願，則以橘世代生涯發展中心為最高，未使用不想使用的因素以「身體狀況不適合外出」為主，其次便為「不清楚服務內容」，代表「知道」及「需要」之間的落差，源自於資訊上的不足，需更進一步宣傳服務內容，提升長輩們對福利政策的認知為有效利用現有資源的首要步驟。

觀察長輩們得知老人福利措施之訊息，雖然多自「里長告知」、「親朋好友告知」得知，但在此三項福利政策與福利措施之管道交叉分析之結果，「志工告知」、「里幹事告知」時常是得知訊息的管道。顯見，口耳相傳與人際網絡是福利措施傳播的有效途徑，除了網路、報紙、跑馬燈等靜態訊息傳遞外，鄰里長、志工、親朋好友等均為高齡長輩得知訊息的最佳傳播途徑，未來可強化此面向之資訊傳遞，

在提高對福利措施之認知度後，進一步對需求者規劃服務內容，提升其需求度。

目錄

第一章　調查背景與目的 1

第二章　嘉義市高齡人口生活與福利政策現況 3

第一節　國際背景 3

第二節　臺灣高齡政策行動策略 5

第三節　嘉義市高齡社會現象 9

第四節　嘉義市老人福利政策 14

第三章　調查概述 17

第一節　調查研究方法 17

第二節　抽樣設計 24

第三節　樣本接觸與回收情形 27

第四節　樣本代表性檢定 32

第四章　受訪樣本基本狀況分析 33

第五章　居住情形、期待與長期照顧需求 39

第一節　目前居住狀況及環境 39

第二節　家庭居住形式與居住鄰近關係 43

第三節　理想居住安排與入住機構意願及看法 47

第四節　長期照顧服務資訊與需求 53

第六章　身心健康狀況與需求 56

第一節　對健康狀況認知及衛生保健訊息來源 56

第二節　新冠肺炎 COVID-19 疫情相關影響 60

第三節　免費健康檢查服務利用狀況 62

第七章　經濟狀況與就業需求 65

第一節　目前工作狀況 65

第二節　經濟來源及生活費是否充裕 77

第八章　日常生活及行動能力評估與接受照顧情形 82

第一節　日常生活及行動能力 82

第二節　接受照顧情形 83

第九章　家庭、社會支持網絡與社會參與 85
第一節　家庭與社會支援網絡 85
第二節　疫情對休閒需求影響情況 90
第三節　社會參與情況 94
第四節　疫情對終身學習需求影響情況 95
第五節　對嘉義市橘世代生涯發展中心使用情形與需求 99
第六節　交通運輸需求 105
第十章　對嘉義市老人福利政策的看法與期待 112
第一節　對嘉義市社區照顧關懷據點使用情形與需求 112
第二節　對嘉義市花甲食堂老人共餐服務使用情形與需求 118
第三節　福利措施訊息來源及其他福利需求 126
第十一章性別專章 131
第一節　基本特性與居住形式 131
第二節　長期照顧需求與身心健康 134
第三節　經濟狀況與就業需求 136
第四節　日常生活工具性日常生活活動評估情形 141
第五節　家庭與社會支援網絡 142
第六節　交通運輸需求 145
第七節　嘉義市重點政策 145
第八節　福利措施訊息來源及福利需求 151
第十二章結論與建議 153
第一節　主要研究發現 153
第二節　建議 161
參考資料
附錄一　統計結果表
附錄二　正式調查問卷
附錄三　老人狀況調查訪問填表說明

表目錄

表 2-1 全國各縣市 65 歲以上人口數及比率 9
表 2-2 2012-2021 年嘉義市人口年齡結構變遷表 10
表 2-3 嘉義市各行政區 2021 年 3 月人口結構 12
表 2-4 嘉義市各行政區 65 歲以上人口性別分布 13
表 2-5 嘉義市各行政區 65 歲以上各年齡區段人口性別分布 13
表 3-1 專家會議學者問卷討論會議參與人員 20
表 3-2 試訪調查樣本配置 21
表 3-3 試訪狀況說明表-接觸情形及訪問過程 21
表 3-4 抽樣設計年齡與性別層樣本配置 26
表 3-5 樣本完成情形 27
表 3-6 樣本回答情形 28
表 3-7 部分由別人代答因素 29
表 3-8 全部由別人代答因素 29
表 3-9 代答者身分 30
表 3-10 調查樣本接觸狀況表 31
表 3-11 調查母體、樣本卡方表 32
表 4-1 嘉義市 65 歲以上人口生活狀況及福利需求調查基本資料表 34
表 4-2 嘉義市 65 歲以上人口婚姻狀況與居住現況之交叉表 35
表 4-3 嘉義市行政劃分表 36
表 4-4 嘉義市 65 歲以上人口九大聯合里與教育程度之交叉表 38
表 4-5 嘉義市 65 歲以上人口九大聯合里與婚姻現況之交叉表 38
表 5-1 嘉義市 65 歲以上人口住宅擁有情形表 40
表 5-2 嘉義市 65 歲以上人口居住一般住宅之型態 41
表 5-3 嘉義市 65 歲以上人口居住環境活動適合度感受情形 42
表 5-4 嘉義市 65 歲以上人口之居住形式 45
表 5-5 嘉義市 65 歲以上人口子女或親戚住在鄰近地區情形表 46
表 5-6 嘉義市 65 歲以上人口最希望之居住方式 48
表 5-7 嘉義市 65 歲以上人口長期照顧服務資訊搜索情形 53
表 5-8 嘉義市 65 歲以上人口長期照顧服務準備面向 54
表 5-9 嘉義市 65 歲以上人口長期照顧服務需求接受形式 55
表 6-1 嘉義市 65 歲以上人口健康狀況 57
表 6-2 嘉義市 65 歲以上人口利用免費健康檢查服務狀況 62
表 6-3 嘉義市 65 歲以上人口無利用免費健康檢查服務之因素 64
表 7-1 嘉義市 65 歲以上人口之就業現況及職業分布 66
表 7-2 嘉義市 65 歲以上人口之工作型態 70
表 7-3 嘉義市 65 歲以上人口之持續工作因素重要度 71

表 7-4 嘉義市 65 歲以上人口之未就業因素 73
表 7-5 嘉義市 65 歲以上人口之再就業意願 75
表 7-6 嘉義市 65 歲以上人口之經濟來源重要度 78
表 7-7 嘉義市 65 歲以上人口之經濟來源充裕與否 80
表 7-8 嘉義市 65 歲以上人口之經濟補足來源 81
表 9-1 嘉義市 65 歲以上人口尋求協助對象 86
表 9-2 嘉義市 65 歲以上人口照顧失能家人情形 89
表 9-3 嘉義市 65 歲以上人口疫情前休閒活動 91
表 9-4 嘉義市 65 歲以上人口疫情後休閒活動 92
表 9-5 嘉義市 65 歲以上人口疫情前終身學習情形 96
表 9-6 嘉義市 65 歲以上人口疫情後終身學習情形 97
表 9-7 嘉義市 65 歲以上人口之橘世代生涯發展中心了解、使用情形 100
表 9-8 嘉義市 65 歲以上人口之橘世代生涯發展中心訊息得知管道 101
表 9-9 嘉義市 65 歲以上人口之橘世代生涯發展中心需求情形 103
表 9-10 嘉義市 65 歲以上人口之日常交通方式 106
表 9-11 嘉義市 65 歲以上人口公車、客運感受情形 108
表 9-12 嘉義市 65 歲以上人口人行道、道路、交通號誌設計感受情形 110
表 10-1 嘉義市 65 歲以上人口之社區照顧關懷據點了解、使用情形 113
表 10-2 嘉義市 65 歲以上人口之社區照顧關懷據點訊息得知管道 114
表 10-3 嘉義市 65 歲以上人口之社區照顧關懷據點需求情形 116
表 10-4 嘉義市 65 歲以上人口之日常用餐方式 119
表 10-5 嘉義市 65 歲以上人口之花甲食堂了解、使用情形 121
表 10-6 嘉義市 65 歲以上人口之花甲食堂訊息得知管道 122
表 10-7 嘉義市 65 歲以上人口之花甲食堂需求情形 124
表 10-8 嘉義市 65 歲以上人口過去三個月的網路使用情形 127
表 10-9 嘉義市 65 歲以上人口期望加強之福利需求面向 130
表 11-1 嘉義市 65 歲以上人口婚姻狀況－按性別分 132
表 11-2 嘉義市 65 歲以上人口之居住形式-按性別分 133
表 11-3 嘉義市 65 歲以上人口之居住形式-按性別、年齡層分 133
表 11-4 嘉義市 65 歲以上人口最希望之居住形式-按性別分 134
表 11-5 嘉義市 65 歲以上生活可自理是否願意住進老人安養機構情形
-按性別分 134
表 11-6 嘉義市 65 歲以上生活無法自理是否願意住進老人長期照顧機構
-按性別分 135
表 11-7 嘉義市 65 歲以上人口健康狀況-按性別分 135
表 11-8 嘉義市 65 歲以上人口患有慢性疾病之情形-按性別分 135
表 11-9 嘉義市 65 歲以上人口之就業現況及職業分布-按性別分 137
表 11-10 嘉義市 65 歲以上人口之工作型態-按性別分 138

表 11-11 嘉義市 65 歲以上人口之持續工作因素重要度-按性別分 138
表 11-12 嘉義市 65 歲以上人口之未就業因素-按性別分 139
表 11-13 嘉義市 65 歲以上人口之再就業意願-按性別分 139
表 11-14 嘉義市 65 歲以上人口之經濟來源重要度-按性別分 140
表 11-15 嘉義市 65 歲以上人口之經濟補足來源-按性別分 140
表 11-16 嘉義市 65 歲以上人口之日常生活活動困難情形-按性別分 141
表 11-17 嘉義市 65 歲以上人口之工具性日常生活活動困難情形-按性別分 141
表 11-18 嘉義市 65 歲以上人口之協助者身分-按性別分 142
表 11-19 嘉義市 65 歲以上人口尋求協助對象-按性別分 142
表 11-20 嘉義市 65 歲以上人口照顧失能家人情形-按性別分 143
表 11-21 嘉義市 65 歲以上人口從事休閒活動遭遇困難與限制情形-按性別分 . 144
表 11-26 嘉義市 65 歲以上人口之日常交通方式-按性別分 145
表 11-22 嘉義市 65 歲以上人口疫情前後終身學習情形-按性別分 145
表 11-23 嘉義市 65 歲以上人口之橘世代生涯發展中心了解、使用情形
-按性別分 146
表 11-24 嘉義市 65 歲以上人口之橘世代生涯發展中心需求情形-按性別分 146
表 11-25 嘉義市 65 歲以上人口之橘世代生涯發展中心不使用因素-按性別分 . 147
表 11-27 嘉義市 65 歲以上人口之社區照顧關懷據點了解、使用情形
-按性別分 148
表 11-28 嘉義市 65 歲以上人口之社區照顧關懷據點需求情形-按性別分 148
表 11-29 嘉義市 65 歲以上人口之社區照顧關懷據點不使用因素-按性別分 149
表 11-30 嘉義市 65 歲以上人口之日常用餐方式-按性別分 149
表 11-31 嘉義市 65 歲以上人口之花甲食堂了解、使用情形-按性別分 150
表 11-32 嘉義市 65 歲以上人口之花甲食堂需求情形-按性別分 150
表 11-33 嘉義市 65 歲以上人口之花甲食堂不使用因素-按性別分 151
表 11-34 嘉義市 65 歲以上人口之福利措施訊息管道-按性別分 151
表 11-35 嘉義市 65 歲以上人口希望加強之福利措施-按性別分 152

圖目錄

圖 2-1 2012-2021 年全國與嘉義市 65 歲以上人口比率 11
圖 2-2 2021 年嘉義市 65 歲以上人口年齡分布 11
圖 2-3 2012-2021 年嘉義市 65 歲以上人口性別分布 12
圖 4-1 嘉義市行政區圖 35
圖 4-2 嘉義市九大聯合里之性別分布 37
圖 4-3 嘉義市九大聯合里之年齡分布 37
圖 5-1 嘉義市 65 歲以上人口居住環境改善需求 43
圖 5-2 嘉義市 65 歲以上人口家庭現況 44
圖 5-3 嘉義市 65 歲以上人口生活可自理是否願意住進老人安養機構情形 50
圖 5-4 嘉義市 65 歲以上人口生活可自理不願意住進老人安養機構原因 50
圖 5-5 嘉義市 65 歲以上人口生活無法自理是否願意住進老人長期照顧機構情形 51
圖 5-6 嘉義市 65 歲以上人口生活無法自理不願意住進老人長期照顧機構原因 51
圖 6-1 嘉義市 65 歲以上人口衛生保健訊息來源 59
圖 6-2 嘉義市 65 歲以上人口受新冠肺炎 COVID-19 疫情影響擔心層面 61
圖 7-1 嘉義市 65 歲以上人口未就業者求職上所遭遇到的困難 76
圖 7-2 嘉義市 65 歲以上人口之經濟來源 77
圖 8-1 嘉義市 65 歲以上人口之接受照顧情形 83
圖 8-2 嘉義市 65 歲以上人口之主要及次要協助者 84
圖 9-1 嘉義市 65 歲以上人口尋求協助對象 87
圖 9-2 嘉義市 65 歲以上人口之失能家人身分 88
圖 9-3 嘉義市 65 歲以上人口疫情前後休閒活動 90
圖 9-4 嘉義市 65 歲以上人口從事休閒活動時遭遇的困難類型 93
圖 9-5 嘉義市 65 歲以上人口社會參與情況 94
圖 9-6 嘉義市 65 歲以上人口感興趣的活動與課程 98
圖 9-7 嘉義市 65 歲以上人口橘世代生涯發展中心未使用、不想使用之因素 ..104
圖 9-8 嘉義市 65 歲以上人口人行道、道路、交通號誌設計之不友善情形 111
圖 10-1 嘉義市 65 歲以上人口社區照顧關懷據點未使用、不想使用之因素 117
圖 10-2 嘉義市 65 歲以上人口花甲食堂未使用、不想使用之因素 125
圖 10-3 嘉義市 65 歲以上人口福利措施訊息管道 126
圖 10-4 嘉義市 65 歲以上人口期望加強之福利需求面向 129
圖 11-1 嘉義市 65 歲以上人口年齡層之性別分布 131
圖 11-2 嘉義市 65 歲以上人口九大聯合里之性別分布 132
圖 11-3 嘉義市 65 歲以上人口參與活動之情形-按性別分 144

第一章　調查背景與目的

1980 年公布之「老人福利法」及其施行細則，奠下我國推展老人福利服務之基礎。依法主管機關至少每 5 年辦理老人生活狀況調查（以下簡稱本調查），主要目的為蒐集嘉義市老人其個人及家庭之生活現況與福利需求，以檢視目前政府提供之福利措施，與老人及其家庭需求之契合度，以作為現有老人福利方案推展與調整之參考。調查結果係做為嘉義市及相關單位研訂、推動老人福利政策、服務之參考依據。

世界衛生組織於 2002 年時曾強調「社會對老化老年人所採取的集體作為，將決定我們與子孫未來如何度過晚年生活」。依據 WHO 定義，我國在 1993 年底已經邁入「高齡化社會」（Ageing Society），65 歲老年人口占總人口比率超過 7%；2018 年 3 月老年人口占總人口比率也已達 14.05%，正式進入「高齡社會」（Aged Society）；且國發會（2018）推估我國將於 2026 年邁入「超高齡社會」（Super-aged Society）[2]。人口老化已是國際社會共同面臨的議題，然而，相較於國際上其他國家高齡化進程，法國歷經 115 年的時間「慢慢變老」，瑞典花了 85 年，我國由高齡化社會轉為高齡社會僅短短 25 年。我國面臨少子化、高齡化、家庭結構改變等多面向拉鋸，也使得我國面對邁向高齡社會面臨的挑戰更為劇烈。

依據嘉義市戶政人口統計，嘉義市 65 歲以上老年人口在 2017 年 10 月即達 14%，成為「高齡社會」，人口老化程度較台灣整體平均數為高，截至 2021 年 3 月底，嘉義市總人口數為 265,560 人，其中 65 歲以上老人 43,825 人，老年人口達 16.5%，其中男性占 44%，女性占 56%。面對人口老化進程在進入超高齡社會之前，城市更需要在高齡者的生活、醫療、照顧等服務上提早佈建，以因應老年人口的未來需求。

依照老人的健康狀態，大致可分為「健康、亞健康、失能者」，在過去的長照服務架構下，老人政策多數聚焦在弱勢失能人口上，而忽略健康與亞健康這群占八成以上生活尚可自理的老人。健康老人隨著老化程度的不同，其需求有高度異質化的特性。從公共衛生的角度來看，事前預防更勝於事後的補救，建立一個從健康、亞健康至失能長者皆能有多元且連續性的服務體系，將有助於減緩高齡對社會所產生的種種醫療、照護、經濟負擔。由嘉義市近年以來的銀髮政策重點中可發現，嘉義市政府對於高齡長

[2] 國際將 65 歲以上人口占總人口比率達到 7%、14%及 20%，分別稱為高齡化社會、高齡社會及超高齡社會。

者的願景在於延續高齡友善城市，讓長者「**健康老化、在地安老**」，升級相關硬體，提升銀髮族生活品質；以嘉義市優良的醫病比為基礎，整合及提供便捷的醫療資源；結合科技帶領年長市民至社區或醫療院所運動復健，讓市民健康長壽，並帶動醫療產業升級，期望透過辦理各項長者關懷服務方案及措施，提供生活安全及照顧需求，營造優質、有尊嚴健康的生活環境。（嘉義市政府，2021）

據此，本次調查所蒐集的各項資訊，實為未來 5 年甚或是 10 年社會福利資源挹注方向及重點服務的重要導引，也是嘉義市迎向緊接而來超高齡社會的重要準備，本年度的老人生活狀況調查的重點亦應隨之調整。研究團隊依據上述背景及嘉義市服務特性，提出以下三大調查重點：

【1】**由行為轉為深入了解生活情境-延伸性地探討老人行為背後原因、服務需求、遭遇困難**。長者需要的照顧與服務非全然一致，希冀透過調查挖掘老年人個別的差異性、服務需求的多元性，作為未來福利服務更為落地、貼近實際需求之依歸。

【2】**關注政策投入之實際效益（Outcome）**－為回應本案之調查目的並達到提升調查數據在政策研擬、落地推廣上之實質應用價值，建議除瞭解政策投入所帶來之「產出（Output）」外，可延伸關注政策推行的「結果（Outcome）」，評估相關政策是否確實發揮引導效用。

【3】**生活現況評估量表選用原則**－使調查數據更為精準反映高齡者生活狀況。而在地高齡者屬於「原居老化」抑或因「老化而遷居」，兩種群體之生活、適應狀況以及對福利服務需求，皆可能存有落差，探討高齡遷居人口之生活狀況及適應需求，有助於嘉義市設計、規劃創新服務方案。

本研究經由量化調查研究方式，瞭解嘉義市年滿 65 歲以上長者的生活狀況、社會參與、健康狀況、經濟狀況、福利需求及對現行福利措施的滿意度，調查結果作為嘉義市政府及民間團體未來推動各項老人福利服務措施的參考，具體而言本研究目的包含：

（一）透過本次量化調查，了解嘉義市老人個人及其家庭各種生活狀況與福利服務需求狀況。

（二）透過本次量化調查，了解目前嘉義市推行的福利措施與老人及其家屬實際需求契合度與落差，以利未來政策推動之規劃及修訂，並由老人及其家屬之回饋意見，進而推動各項創新服務方案，以維護嘉義市老人及其家庭之生活品質。

第二章　嘉義市高齡人口生活與福利政策現況

第一節 國際背景

活躍老化(active ageing)最早是由 WHO(2002)所提出之概念，目前已成為 WHO、經濟合作發展組織（OECD）等國際性組織對於老年健康政策擬定之主要參考架構。為了使老化成為正面的經驗，長壽必須具備持續的健康、參與和安全的機會，因此活躍老化的定義即為：使健康、參與、和安全達到最適化機會的過程，以便促進民眾老年時的生活品質(WHO，2002)。

上述的活躍(active)是指持續地參與社會、經濟、文化、靈性與公民事務，而不只是要有身體活動能力或有勞動力參與。退休的老年人與失能老人仍可能維持活躍(符合活躍標準)，只要他們仍能積極參與家庭、同儕、社區甚至國家的活動。此一定義正呼應 WHO 對於健康的定義—身體、心理、社會三面向的安寧美好狀態，以及 WHO 著重基層健康照護的做法。因此，政策或計畫能促進心理健康與社會連結，是與促進身體健康同等重要，另外促使老年人維持自主與獨立，也是政策目標之一。為達成活躍老化的目標，WHO 提出了三大政策支柱：健康、社會安全、社會參與。

WHO 在活躍老化的三大支柱—健康(health)、參與(participation)、與安全(security)下，提出相對應的跨部門與國際間之政策計畫(WHO，2002)。在健康方面：預防與減少過多的失能、慢性病與早逝的負荷，減少與影響主要疾病的危險因素與增進保護健康的生命歷程因素，發展可負擔、可取得、高品質與對老年友善化的健康與社會服務連續脈絡，以敘明兩性老化時的需要與權利；及提供正式的與家庭照顧者教育訓練等。在參與方面：提供全生命歷程的教育學習的機會；使民眾年老時有能力活躍參與經濟發展活動、正式與非正式工作和志工活動，並依他們個人的需要、偏好與能力而定；鼓勵民眾年老時完全參與家庭社區生活。在安全方面：從社會、財務、身體安全的權利與需要各方面，保證老年人的保護、安全與尊嚴；減少老年婦女在安全權利與需要上的不公平。除此之外，國際間的合作，不論跨國、跨地區、或全球性的研究分享與政策計畫，均十分重要(徐慧娟，2012)。

歐盟國家曾指定 2012 年為「活躍老化暨世代間連結年」(2012 European Year for Active Ageing and Solidarity between Generations，簡稱 EY2012)，

除通過 19 項後續推動指導原則外，同時公布與聯合國歐洲經濟委員會(United Nations Economic Commission for Europe, UNECE)合作開發完成的「活躍老化指數」(active aging index, 以下簡稱 AAI)，在包括「就業」、「社會參與」、「獨立健康及安全生活」及「活躍老化潛力」四大面向下，提出 22 項可以量化的指標，以多維概念衡量一國執行活躍老化政策及相關配套措施(如環境建構等)之進展程度。歐盟定義活躍老化指數(active aging index, AAI)也採取多面向的概念，目的是為了提供歐盟國家在面臨平均餘命延長下的社會變遷所需要的政策建議，進而可以促進老年人的活躍老化。在此對於活躍老化的定義為：「活躍老化是指人們在年老時能持續參與正式勞動力，以及參加無酬的生產力活動(如：照顧家人或志願服務)，以及過著健康、獨立、安全的生活」(UNECE, 2013)。因此歐盟 AAI 的定義是呼應世界衛生組織的健康、安全、參與的概念，同時特別強調社會參與以及整體性的活躍潛力。在此 AAI 定義方為四個面向：就業(employment)，社會參與(participation in society)，獨立、健康與安全(independent, healthy and secure living)，以及活躍老化的潛力與支持性環境(capacity and enabling environment for active ageing)。此外，美國因應老化社會，也提出了老化社會指數(the Hartford Index of Societal Aging)(the John A. Hartford Foundation, 2018)，用以評比世界各國老化情形。此老化社會指數為 0 到 100 分，一開始涵蓋了存活(survival)、公平(equity)、教育(education)、健康照護(health care)、生產力與參與(productivity, engagement，和融合(cohesion)等概念。經修正後在面向及權重分配上為：生產力與參與(21.5 %)，福祉(24.5%)，公平(18%)、融合(17%)、安全(19%)。

世界衛生組織提出高齡友善城市(age friendly city)(WHO, 2007)認為高齡友善的城市應使其政策、服務、設置、與結構能夠支持民眾活躍老化，包含八大面向：無障礙與安全的公共空間、大眾運輸、住宅、社會參與、敬老與社會融入、工作與志願服務、通訊與資訊，以及社區及健康服務，目前臺灣全面推動高齡友善城市政策。

第二節 臺灣高齡政策行動策略

一、 高齡社會白皮書

衛生福利部於 2015 年提出《高齡社會白皮書》，指出目前我國面臨的挑戰包含：人口老化速度快、家庭照顧壓力大、生活型態改變多以及社會價值變遷大，種種改變均衝擊著過往社會一脈相承的老年生活。高齡社會白皮書之規劃，是期望社會正視高齡社會的來臨，以及隨之而來的龐大高齡需求與照顧需求。為此，政府以白皮書提出未來政策方向與願景，全面提升國人高齡社會意識。為翻轉高齡者形象，應瞭解長者不是被動接受服務者，更是社會動能的提供者，提升社會環境的友善，高齡者可以更有尊嚴與自我滿足。(衛生福利部，2015；簡慧娟，2016)

高齡社會白皮書中提及，檢視我國傳統福利政策發展脈絡，在福利資源分配上著重以弱勢優先原則，就高齡人口而言，側重照顧貧困、失能老人；而鑑於人口快速老化，我國高齡政策必須突破傳統僅照顧貧弱老人範圍，更應擴展至健康、亞健康老人。必須有更前瞻的政策規劃，以滿足高齡者對健康照顧、長期照顧、基本生活、支持網絡、人力再運用、運動休閒及消費、無障礙生活及破除歧視的多元需求。

另外，也提及四項重要的行動策略，從健康生活、幸福家庭、活力社會到友善環境。以下彙整各項行動策略促進重點：

- 健康生活：為確保老年人健康功能，減少失能人口，應促進個人健康識能與行為，整合資源推動個人健康促進，同時檢視危險因子，推動高齡防跌對策，建立預防性環境。並提供高齡者完善的醫療資源，推廣居家醫療服務、社區化醫療服務的同時，建構醫療服務與社區照顧的接軌。

- 幸福家庭：以提升高齡者及其家庭整體幸福感為理念，除了完備長期照顧服務能量，應加強社會對於高齡失智症與障礙者的正確認知，以促進家庭內、及家庭與社區之間的連結與互助。以及保障高齡者經濟安全，規劃高齡友善之文化活動、藝文展演，滿足高齡者的閱聽需求。

- 活力社會：以促進高齡者多元參與、提高自我價值為理念，規劃高齡者再就業、創業機會，強化就業媒合促進高齡者的勞動參與，

同時鼓勵高齡者參與志願服務。此外，為鼓勵高齡者積極與社會互動，多元化高齡者的運動休閒機會，推動高齡者教育學習制度，提高高齡者社會參與能量，同時引導中壯年人口開始規畫安排退休生活，提前為老後生活預做準備，正向積極邁入高齡。

- 友善環境：以普及支持網路、消彌歧視障礙，增進家庭及社會支持功能為理念。建構便利服務網絡、設置社區服務資源以提供多元的在地安老服務，並提供獨老、雙老安心居住服務，完善高齡者的監護機制，並因應氣候環境變遷強化防災避難措施，以支持家庭的多元需求。同時為滿足高齡者的居家環境、公共空間改善需求，於社區上運用通用設計理念營造無障礙及高齡友善的生活環境。以及將高齡社會融入生活教育，喚起大眾對高齡社會的關注，提升不同世代對高齡者的正向認知。

二、 2025 衛生福利政策白皮書

隨著經濟發展、社會結構改變、疾病型態變化、人口老化加速、社會安全保障及長照服務需求的提升，衛生署於 1993 年發表國人第一本《衛生白皮書》後，繼 2009 年再以延長國人健康餘命，促進健康平等性，達成全民健康為目標，發表一本《2020 健康國民白皮書》。再者，預估 2025 年時，我國 65 歲以上人口將超過總人口的 20%，即將成為「超高齡社會」，為了繼續強化衛生福利施政之前瞻，展望未來健康醫療、預防保健、社會福利等需求，衛生福利部在 2016 年 1 月發布《2025 年衛生福利政策白皮書》，以全生命歷程之視角，規劃未來衛生福利與促進全民健康平等之施政藍圖。(衛生福利部，2016)

衛生福利政策白皮書中提及，內容關係著各年齡層、性別、族群及職業別，範疇涵蓋從健康的出生、成長與老化，預防保健、促進心理健康、縮小健康不平等、食品藥物安全管理、弱勢族群照顧、營造幸福家園，以及完善家庭支持體系及建構在地社區網絡等；再運用資通訊科技的優勢，整合健康、社福資訊，使政府各項施政更具效率及效能並澤被於民。以下摘錄彙整高齡友善環境、高齡者健康促進相關之重點內容。

其中，在全人全程健康促進中「促進健康的工作與活躍老化」提及，以建構有利於長者促進健康、安全、參與及終身學習之友善環境，達成健康老化、活躍老化，提昇長者健康尊嚴，降低失能率及依賴，

延長國人平均健康餘命達 2 年為目標，有關活躍老化精進策略如下：

- 透過高齡友善城市推動，結合健康城市、社區、照顧關懷據點等，落實高齡者健康與安全生活之友善環境。
- 進行高齡友善環境監測，評價高齡友善城市推動成效，提供政策改善依據，以達永續推動目標。
- 推動高齡運動處方，透過醫療院所之醫療專業人員對長輩進行健康評估後，依據評估結果開給長輩運動處方，並評價之成效。
- 推動國家跨部門整合性防跌策略，整合性社區老人健康促進模式，推展不同族群老人防跌多元介入模式，降低老人跌倒(落) 所造成的相關疾病負擔，延緩及壓縮長者失能期間，維護長輩身、心、社會功能及生活品質。

更訂定了相關活躍老化指標，中程目標(2020 年)應達成：65 歲以上老人社會參與之比率達 50.0%；65 歲以上老人規律運動之比率達 60.0%；65 歲以上國人每年有利用健康檢查之比率達 44.8%。以及遠程目標(2025 年)為：65 歲以上老人社會參與之比率達 60.0%；65 歲以上老人規律運動之比率達 65.0%；65 歲以上國人每年有利用健康檢查之比率達 45.0%。

此外，在擘劃全民心理健康中倡議心理健康概念，點明具備心理健康才擁有真正的健康，推動心理健康工作的重要性，在精進策略推廣老人心理健康促進，積極協助老人維持身體、心理、社會良好狀態，發展多元心理健康服務方案，使其享受老年生活及社會參與。

而在打造優質社會福利體系中「建構在地安老社區網絡」提及，為因應我國人口高齡趨勢，建構利於長者生活之幸福、活力、健康及友善社會環境，應著重整合部會資源、培力在地人才，以回應老人需求，完善在地安老社區網絡，有關精進策略如下：

- 提升社區照顧關懷據點普及率，由在地民間單位、志工、社區資源及社會役人力，為社區長者提供電話問安諮詢及轉介服務、餐飲服務、辦理健康促進活動，並加強獨居老人關懷與照顧；延緩長者老化速度，建立連續照顧體系功能，減輕家庭照顧負擔。
- 強化社區照顧關懷據點服務質量，連結衛生福利部各司署及勞動

部、農委會等部會資源，引進民間資金與資源，擴大據點服務項目與時段及規劃財務自主運作機制，建立公私部門夥伴關係，提升社區照顧與支持功能，建置及強化我國以社區為基礎的老人服務。

- 與勞動部共同研議推動有薪照顧假，並鼓勵企業提供家庭照顧支持相關措施方案，公、私部門共同協力建構家庭照顧支持體系，減輕家庭照顧負荷。
- 積極督請地方政府落實獨居老人之需求評估指標與危險分級制度，並根據級別提供不同程度之關懷訪視及多元服務，以強化獨居老人照顧服務網絡。
- 結合醫療系統(生命救援連線)、消防局或警察局(警民連線)、或民間單位辦理 24 小時老人緊急救援服務，建立獨居老人安全網。

建構在地安老社區網絡相關指標，則訂定中程目標(2020 年)應達成：逐年提升社區照顧關懷據點村里數涵蓋率達 60%以上；社區照顧關懷據點服務加值與量能提升，提供日間托老及健康促進等多元服務，全面提升據點服務品質；獨居長者 6,000 人以上安裝緊急救援系統。以及遠程目標(2025 年)訂為：社區照顧關懷據點村里數涵蓋率達 70%以上；鼓勵績優社區組織及財團法人基金會投入據點服務工作，連結政府部門及民間團體與企業資源，強化公私協力平臺，提升社區照顧與支持功能；獨居長者 1 萬 1,000 人以上安裝緊急救援系統。

目前各直轄市及縣(市)政府依循中央所訂定之高齡政策相關行動方針與策略，均積極推動高齡友善相關服務，嘉義市的高齡社會現象，以及嘉義市重點老人福利政策與推展請見以下章節。

第三節 嘉義市高齡社會現象

一、 嘉義市高齡人口分布

根據內政部統計處全國各縣市人口數資料顯示，可以看出嘉義市人口總數截至 2021 年 3 月底有 265,560 人。同時期我國 65 歲以上人口占總人口為 16.29%，而嘉義市 65 歲以上老年人口比率為 16.50%，高於全國的 16.29%，且依據世界衛生組織(WHO)的定義，嘉義市已屬於高齡社會，雖然老年人口占比相較於其他縣市排名屬於後段，老化進程相對而言較慢，但實際上嘉義市仍有約六分之一的老年人口，對於老人福利服務的需求量仍是不容忽視的問題(詳見表 2-1)。

表 2-1 全國各縣市 65 歲以上人口數及比率

單位：人；%

區域別	總　計	人口數			65 歲以上占比	扶幼比	扶老比	老化指數
		0~14 歲	15~64 歲	65 歲以上				
總計	23,525,623	2,944,743	16,748,137	3,832,743	16.29	17.58	22.88	130.16
嘉義市	**265,560**	**34,914**	**186,821**	**43,825**	**16.50**	**18.69**	**23.46**	**125.52**
新北市	4,028,474	479,985	2,920,101	628,388	15.60	16.44	21.52	130.92
臺北市	2,586,660	340,104	1,746,963	499,593	19.31	19.47	28.60	146.89
桃園市	2,270,689	330,309	1,643,621	296,759	13.07	20.10	18.06	89.84
臺中市	2,821,322	392,829	2,038,231	390,262	13.83	19.27	19.15	99.35
臺南市	1,871,961	222,179	1,336,814	312,968	16.72	16.62	23.41	140.86
高雄市	2,761,462	321,484	1,972,820	467,158	16.92	16.30	23.68	145.31
宜蘭縣	452,497	52,647	320,914	78,936	17.44	16.41	24.60	149.93
新竹縣	571,774	91,782	405,279	74,713	13.07	22.65	18.43	81.40
苗栗縣	541,460	65,125	382,559	93,776	17.32	17.02	24.51	143.99
彰化縣	1,263,635	158,683	891,991	212,961	16.85	17.79	23.87	134.21
南投縣	489,509	52,093	345,152	92,264	18.85	15.09	26.73	177.11
雲林縣	675,074	74,053	470,838	130,183	19.28	15.73	27.65	175.80
嘉義縣	498,031	44,460	351,183	102,388	**20.56**	12.66	29.16	230.29
屏東縣	810,449	83,673	579,150	147,626	18.22	14.45	25.49	176.43
臺東縣	214,745	24,422	152,373	37,950	17.67	16.03	24.91	155.39
花蓮縣	323,666	37,761	228,610	57,295	17.70	16.52	25.06	151.73
澎湖縣	105,867	10,781	76,804	18,282	17.27	14.04	23.80	169.58
基隆市	367,178	37,397	264,596	65,185	17.75	14.13	24.64	174.31
新竹市	451,868	76,137	315,908	59,823	13.24	24.10	18.94	78.57
金門縣	140,406	12,455	107,251	20,700	14.74	11.61	19.30	166.20
連江縣	13,336	1,470	10,158	1,708	12.81	14.47	16.81	116.19

資料來源：內政部戶政司人口統計資料(2021 年 3 月)。https://www.ris.gov.tw/app/portal/346

註：老化指數為衡量一地區人口老化程度之指標。即 65 歲以上人口除以 0-14 歲人口的百分比。

觀察嘉義市歷年高齡人口分布，2012 年嘉義市 65 歲以上人口比率為 11.22%，2021 年則為 16.50%，十年之間成長了 5.28%，嘉義市自 2018 年起 65 歲以上老年人口數開始高於幼年人口，老化指數則從 2012 年的 67.63，提升將近一倍，至 2021 年已增長至 125.52(詳見表 2-2)。

表 2-2 2012-2021 年嘉義市人口年齡結構變遷表

單位：人；%

年度	總　計	人口數			65 歲以上占比(%)	扶幼比	扶老比	老化指數
		0~14 歲	15~64 歲	65 歲以上				
2012	**271,464**	**45,024**	**195,991**	**30,449**	**11.22**	**22.97**	**15.54**	**67.63**
2013	271,240	43,368	196,440	31,432	11.59	22.08	16.00	72.48
2014	271,103	42,388	196,308	32,407	11.95	21.59	16.51	76.45
2015	270,867	40,977	196,215	33,675	12.43	20.88	17.16	82.18
2016	270,264	39,404	195,929	34,931	12.92	20.11	17.83	88.65
2017	269,938	38,485	194,631	36,822	13.64	19.77	18.92	95.68
2018	269,307	37,595	193,156	38,556	14.32	19.46	19.96	102.56
2019	268,502	36,747	191,445	40,310	15.01	19.19	21.06	109.70
2020	267,472	35,874	189,536	42,062	15.73	18.93	22.19	117.25
2021	**265,560**	**34,914**	**186,821**	**43,825**	**16.50**	**18.69**	**23.46**	**125.52**
10 年間增減(%)	-2.17	-22.45	-4.68	43.93	5.28	-4.28	7.92	57.89

資料來源：內政部戶政司人口統計資料(2021 年 3 月)，表內數字皆為該年度 3 月底人口資料。
https://www.ris.gov.tw/app/portal/346

註：老化指數為衡量一地區人口老化程度之指標。即 65 歲以上人口除以 0-14 歲人口的百分比。

雖然目前嘉義市 65 歲以上人口比率略高於全國，但可以發現無論是嘉義市或是全國高齡人口成長幅度已逐漸拉高，也就是人口老化的進程將會不斷地加快，顯示嘉義市未來勢必需要更關注高齡社會發展下，老人生活狀況的變遷與所需協助服務(詳見圖 2-1)。

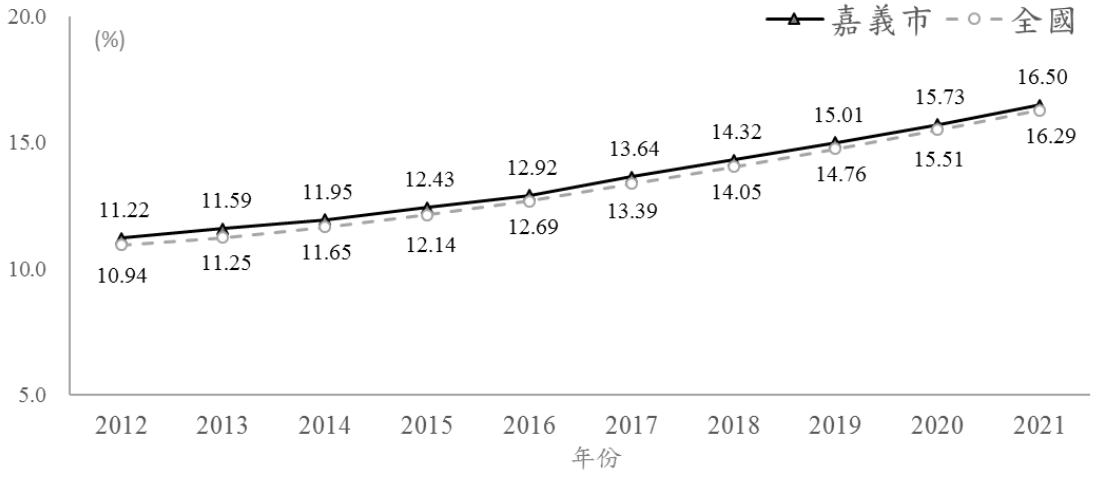

資料來源：本調查彙整。

圖 2-1　2012-2021 年全國與嘉義市 65 歲以上人口比率

細從各年齡區段結構來看，2021 年 3 月底 65 歲以上老年人口年齡分布，其中嘉義市 65-69 歲占 36.2%、70-74 歲占 24.2%，與全國的情況分布大致相當分別為 37.9%、24.6%。由此可以發現嘉義市此兩個年齡區段的老年人口占比與全國占比略低，並且 65-69 歲與 70-74 歲是嘉義市老年人口的主要來源(詳見圖 2-2)。

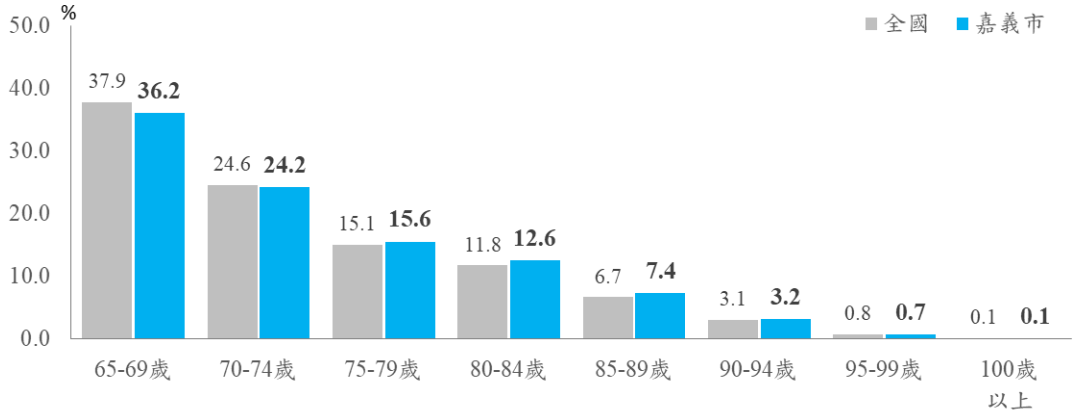

資料來源：本調查彙整。

圖 2-2　2021 年嘉義市 65 歲以上人口年齡分布

觀察嘉義市歷年高齡人口性別分布，可發現 2012 年時 65 歲以上老年人口女性占比為 54.4%，男性為 45.6%，女性占比相對較高，男女比例差距為 8.8 個百分點；至 2021 年 3 月底女性占比增加至 56.0%，仍高於男性的 44.0%，男女比例差距拉大為 12 個百分點。在高齡社會發展下，女性占比逐年的提升，顯示出老年女性人口愈趨增加，未來高齡友善城市福利、服務設計時，更須將性別差異納入考量，並關注性別在服務需

求上之差異(詳見圖 2-3)。

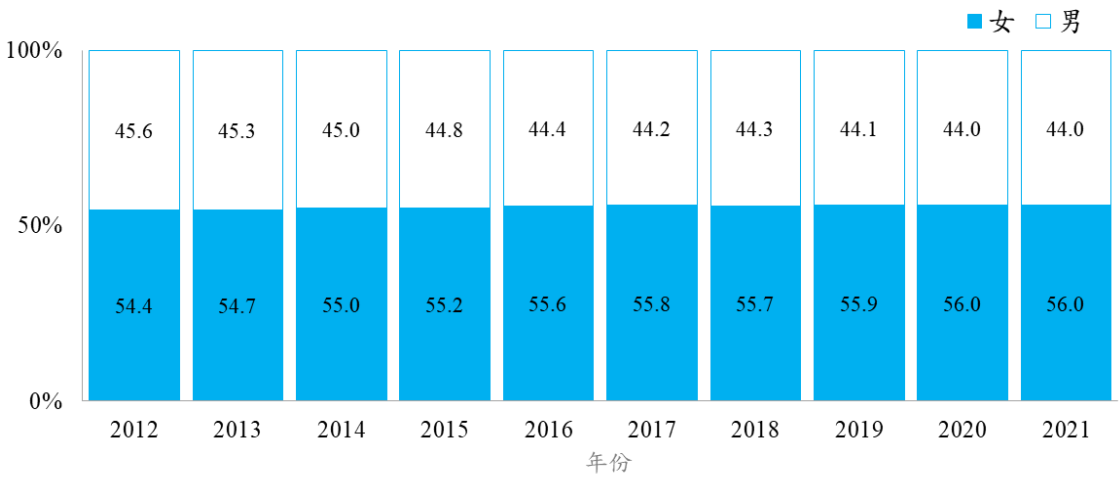

資料來源：本調查彙整。

圖 2-3　2012-2021 年嘉義市 65 歲以上人口性別分布

二、 嘉義市行政區高齡人口分布

以 2021 年 3 月底統計資料顯示，嘉義市 2 個行政區中，東區 65 歲以上人口占比略高於西區。若觀察老化指數，同樣以東區的老化指數高於西區，顯示行政區之間的高齡人口分佈也存在差異性(詳見表 2-3)。

表 2-3 嘉義市各行政區 2021 年 3 月人口結構

單位：人；%

區域別	總　計	人口數			65 歲以上占比(%)	扶幼比	扶老比	老化指數
		0~14 歲	15~64 歲	65 歲以上				
嘉義市	**265,560**	**34,914**	**186,821**	**43,825**	**16.50**	**18.69**	**23.46**	**125.52**
東區	119,470	15,055	83,414	21,001	17.58	18.05	25.18	139.50
西區	146,090	19,859	103,407	22,824	15.62	19.20	22.07	114.93

資料來源：嘉義市戶政服務網，人口統計資料
https://household.chiayi.gov.tw/popul01/List.aspx?Parser=99,7,39,,,,,,,,,,,,,,,,,,1,,,,1,110,3

從嘉義市各行政區性別分布變化來看，整體而言，2021 年 3 月底嘉義市 65 歲以上老年人口 55.96%為女性、44.04%為男性，各別行政區老年人口的性別結構不盡相同，雖然東西區都是女性占比高於男性占比，但東區女性的占比又高於西區的女性占比(詳見表 2-4)。

表 2-4 嘉義市各行政區 65 歲以上人口性別分布

單位：人；%

行政區	總計	人口數		占比	
		女性	男性	女性	男性
嘉義市	**43,825**	**24,525**	**19,300**	**55.96**	**44.04**
東區	21,001	11,879	9,122	56.56	43.44
西區	22,824	12,646	10,178	55.41	44.59

資料來源：嘉義市戶政服務網，人口統計資料
https://household.chiayi.gov.tw/popul01/List.aspx?Parser=99,7,39,,,,,,,,,,,,,,,,1,,,,1,110,3

更進一步將 65 歲以上人口區分為「初老 65-74 歲」、「中老 75-84 歲」、「老老人 85 歲以上」三個年齡段，依年齡區段分別檢視各行政區內的性別分布情形：初老 65-74 歲的女性占 53.93%，男性占 46.07%；中老 75-84 歲的女性占 58.47%，男性占 41.53%；而老老人 85 歲以上女性則占 60.53%，男性占 39.47%。可以發現嘉義市整體在老老 85 歲以上群體中，女性人口的占比(60.53%)是最高的，相較於初老 65-74 歲及中老 75-84 歲女性，未來老人福利服務的規劃上應更重視老老 85 歲以上女性之需求。

表 2-5 嘉義市各行政區 65 歲以上各年齡區段人口性別分布

單位：人；%

行政區	總計	65-74 歲		75-84 歲		85 歲以上	
		女性	男性	女性	男性	女性	男性
嘉義市	**43,825**	**43,825**	**14,271**	**12,193**	**7,225**	**5,132**	**3,029**
東區	21,001	21,001	6,832	5,613	3,563	2,519	1,484
西區	22,824	22,824	7,439	6,580	3,662	2,613	1,545
嘉義市	**100.00**	**53.93**	**46.07**	**58.47**	**41.53**	**60.53**	**39.47**
東區	100.00	54.90	45.10	58.58	41.42	59.98	40.02
西區	100.00	53.06	46.94	58.36	41.64	61.07	38.93

資料來源：嘉義市戶政服務網，人口統計資料
https://household.chiayi.gov.tw/popul01/List.aspx?Parser=99,7,39,,,,,,,,,,,,,,,,1,,,,1,110,3

第四節 嘉義市老人福利政策

一、 長期照顧政策變化歷程

行政院於 96 年 4 月 3 日核定「我國長期照顧體系十年計畫」(簡稱長照十年計畫)，其目標在「建構完整之我國長期照顧體系，保障身心功能障礙者能獲得適切的服務，增進獨立生活能力，提升生活品質，以維持尊嚴與自主」；為完備社區照顧體系及機制，並建構優質、平價與普及的長照服務，衛福部於 105 年 12 月 19 日核定長照十年計畫 2.0(簡稱長照 2.0)，該計畫以長照十年計畫為基礎，並擴大服務對象（納入 50 歲以上失智症患者、55-64 歲失能平地原住民、49 歲以下失能身心障礙者、65 歲以上僅 IADL 失能之衰弱(frailty)老人）、擴增服務項目《增加失智症照顧服務、原住民族地區社區整合型服務、小規模多機能服務、家庭照顧者支持服務據點、社區整體照顧模式(成立社區整合型服務中心、複合型服務中心與巷弄長照站)、社區預防性照顧、預防或延緩失能之服務、銜接出院準備服務、銜接居家醫療》、提高服務使用彈性、發展創新服務，以積極回應民眾需求，提升服務涵蓋率，達成以服務使用者為中心的多元連續性服務體系。

二、 其他老人福利措施現況

現階段嘉義市仍配合衛福部推動長期照顧十年計畫 2.0，賡續推動各項服務及人員教育訓練，並整合社政及衛政成立「嘉義市長期照顧管理中心」，提供單一窗口服務及照顧管理制度，讓長期照顧制度更加完善，期許嘉義市成為一個可以讓人安心終老的模範城市。

為有效提升本市老人福利機構住民生命安全與照顧品質，依據行政院 106 年 12 月 26 日「強化長期照顧機構公共安全推動方案」並積極配合衛生福利部社會及家庭署「獎勵私立小型老人及身心障礙福利機構改善公共安全設施設備費」計畫，由嘉義市政府組成專家輔導團隊針對建築消防設施、機構設立之樓層與區域、防災教育訓練及演練、監督管理等四大面向進行實地訪視，以有效輔導機構提升風險管理及照護品質，落實完成公共安全設施設備改善。

有關嘉義市老人福利措施摘錄如下：

(一)社政相關

1. 老人福利機構管理、輔導及獎助：

(1) 輔導暨聯合查核工作

(2) COVID-19疫情輔導及管理措施

(3) 住宿式服務機構品質提升卓越計畫

(4) 獎勵私立小型老人福利機構改善公共安全設施設備整合型計畫

(5) 長照機構內無家屬住民獨立倡導服務

(6) 社福機構品質提升計畫

2. 保障老人經濟安全措施：

(1) 中低收入老人生活津貼

(2) 中低收入老人特別照顧津貼

(3) 重陽敬老禮金

(4) 百歲人瑞營養禮金

3. 補助弱勢老人各項福利服務：

(1) 中低收入戶失能老人機構公費安置

(2) 中低收入老人假牙補助

(3) 中低收入老人重病住院看護費補助

(4) 5歲至69歲中低收入老人健保費補助

(5) 低收入老人免費配戴老花眼鏡補助

(6) 老人暨身心障礙者免費乘車補助

4. 一般性老人福利服務：

(1) 長青綜合服務中心(長青園)

(2) 橘世代生涯發展中心

(3) 社區照顧關懷據點

(4) 花甲食堂-作伙呷百二

(5) 老人文康休閒巡迴車服務

5. 保障老人人身安全：

(1) 獨居老人關懷訪視及電話問安服務

(2) 在宅及機構無家屬老人輔導服務計畫

(3) 老人保護輔導工作

(二)衛政相關服務

1. 長者健康篩檢

2. 社區長者健康促進

(1) 逆齡人生課程

(2) 長者活躍老化競賽活動

3. 失智友善社區推廣

4. 長者傳染病防治

5. 護理之家環境品質提升

6. 長輩憂鬱篩檢及自殺防治宣導

第三章　調查概述

第一節 調查研究方法

一、 調查範圍

以嘉義市 2 個行政區為調查範圍，包含東區、西區。

二、 調查對象

以嘉義市東區及西區 2 個行政區為調查範圍，並以 110 年 3 月底前設籍於嘉義市（或依最新人口資料為準）之普通住戶，年滿 65 歲以上長者為調查對象。

三、 調查方法

本調查採派員實地訪問調查法。

四、 調查項目

本調查主要為蒐集嘉義市 65 歲以上人口的生活現況、需求及對現有福利提供的瞭解程度、使用狀況等，以作為制定老人福利政策之參考。研究團隊參考歷年相關調查問卷，並透過辦理 1 場專家學者問卷討論會議，擬定調查問卷初稿，經嘉義市社會處確認後，陳報嘉義市政府主計處核定後執行正式調查，正式調查問卷詳見附錄二。

（一）調查問項

1. 居住安養情形與期待

居住情形含婚姻狀況、住宅自有情形、住宅類型、居住環境合適年長者生活與否、居住環境需改善之處、同住人口、鄰近子女或親戚狀況等。

居住與長期照顧需求含居住安排、生活可自理是否願意入住老人安養機構、生活無法自理是否願意入住老人長期照顧機構、長期照顧服務認同、主動搜尋長期照顧服務資訊及未來長期照顧理想形式等。

2. 健康情形與身心健康需求

健康情形含個人健康狀況、罹患慢性病情形、健康與衛生保健訊息管道、運動頻率等。身心健康需求聚焦於 COVID-19 所帶來的影響，包含擔心面向、疫苗施打地點，及免費健康檢查服務的利用情形。

3. 經濟狀況與就業需求

就業需求含個人未就業情形（未就業因素、再就業期望及再就業需求）、就業情形（是否為再就業、職業別、從業身分、持續工作因素）。經濟狀況含生活費來源、經濟源是否充裕、經濟不足的部分之補足管道。

4. 日常生活及行動能力評估與接受照顧情形

日常生活及行動能力評估包含日常生活活動（activities of daily living, ADLs）及工具性日常生活活動(instrumental activities of daily living, IADLs)的困難性、有無人協助、幫助是否足夠，綜合兩題組後，評估其接受照顧情形含主要、次要照顧者的性別、年紀、上班情形、同住情形。

5. 家庭、社會支援網絡及社會參與

家庭社會支援網絡包含尋求協助對象、照顧失能家人情形、使用網路頻率。休閒及終身學習需求包含疫情前後所從事之休閒活動、休閒活動所遭遇到的困難、疫情前後參與學習活動情形、感興趣的活動與課程、橘世代生涯發展中心的了解、使用及需求情形。

社會參與包含志願服務、政治性團體的活動、宗教性團體的活動、其他社會團體的活動等面向之參與頻率。交通需求包含生活圈交通工具使用情形，公車、客運及道路設計對老人之友善情形與不友善之情形。

6. 老人福利措施之需求評估、改善方向與未來期待

老人福利措施之需求評估項目包含社區照顧關懷據點、花甲食堂的了解、使用及需求情形（午餐用餐方式）、得到福利措施之管道、期望加強辦理之老人福利項目。

7. 基本資料

含性別、年齡層、戶籍行政區、身分別、宗教信仰、教育程度。

（二）調查問項架構說明

1. 參考歷年調查問卷

參考 106 年衛生福利部、108 年臺北市、桃園市老人狀況調查、109 年新北市老人狀況調查以及本案 105 年調查問卷，並因應未來高齡、超高齡社會趨勢，問卷設計方向包括三大重點：(1) 由行為轉入生活實際困擾或需求探討;(2)關注政策投入的實際效益;(3) 生活現況評估量表的選用原則，以此架構結合嘉義市在地議題之調查內容，以期未來相關政策更貼近老年人口需求。

2. 舉行專家學者問卷討論會議

邀請老人福利、統計專長之專家學者，針對問卷初稿、抽樣設計及調查方法規劃提出討論及修正建議。並邀請貴處長官及機關代表（社政/衛政/勞政/各地代表）參與。

於 110 年 8 月 6 日（星期五）下午 4：00－6：00，以實體及線上會議方式辦理討論會議。本次專家學者問卷討論會議，共計邀請 5 位專家學者、15 位政府單位代表及 4 位典通執行團隊成員出席，出席會議人員如表 3-1。

表 3-1 專家會議學者問卷討論會議參與人員

項目	服務單位	出席人員姓名
專家學者	屏東科技大學社會工作系	王仕圖 教授
	社團法人台灣老人暨長期照護社會工作專業協會	林玉琴 理事
	高雄醫學大學醫學社會學與社會工作學系	陳政智 副教授
	南開科技大學長期照顧與管理系	陳正益 助理教授
	財團法人天主教中華聖母社會福利慈善事業基金會	黎世宏 執行長
機關代表	嘉義市社會處	溫秋蘭 副處長
	嘉義市社會處	曾建福 秘書
	嘉義市社會處長青及社會行政科	李憶君 科長
	嘉義市社會處長青及社會行政科	吳惠媛 社工師
	嘉義市勞動力及青年發展科	詹子藝 科員
	嘉義市長期照顧管理中心	陳玉惠 組員
	嘉義市交通處	曾千芬 科員
	嘉義市家庭教育中心	李宜蓁 組員
	嘉義市社會處長青及社會行政科	劉子綾 社工師
	嘉義市社會處長青及社會行政科	范迎春 社工
	嘉義市社會處長青及社會行政科	陳醇樺 社工
	嘉義市社會處長青及社會行政科	龔昱甄 實習生
	嘉義市社會處長青及社會行政科	李宜潔 實習生
	嘉義市社會處長青及社會行政科	穆宥萱 實習生
	嘉義市社會處長青及社會行政科	李育菱 實習生
專案研究團隊	嘉南藥理大學社會工作系	謝聖哲 教授
	東海大學社會工作學系	呂朝賢 教授
	典通股份有限公司	蕭錦炎 策略長
	典通股份有限公司	陳宇庭 研究員

3. 辦理試訪調查

本研究於正式調查執行前，針對問卷初稿辦理前測試訪調查作業，測試問卷用語合適性、選項完整性、跳答邏輯適切性等，作為問卷修改之參考依據，並藉以瞭解受訪者對於問卷內容、用語的接受度。試訪調查同時評估完成每份訪問所需花費的時間，以及不同特性受訪者訪問時間的差異，作為正式訪問規劃的參考。

前測試訪調查於 110 年 8 月 23 日至 31 日執行，採用專家問卷

討論會議後修正之調查問卷初稿，比照正式調查以人員面訪方法進行，由具老人相關調查經驗之資深面訪員及督導執行。調查開始前進行前測試訪之訪員訓練會議，面訪員除了進行調查外，也詳實記錄訪問過程遇到的問題與受訪者反應，再由研究人員整理歸類。

前測試訪對象比照正式調查，為設籍嘉義市且年滿 65 歲以上之普通住戶，在考量不同年齡層與性別配置後，共完成 12 份試訪問卷，試訪調查樣本配置請參考表 3-2。

表 3-2 試訪調查樣本配置

項目別	總數	普通住戶	
		65-79 歲	80 歲以上
總計	**12**	**6**	**6**
男性	**6**	3	3
女性	**6**	3	3

根據前測試訪結果，訪問時間約在 32 分鐘到 89 分鐘之間，平均一份成功訪問所費時間約為 44.6 分鐘，視問卷回答情形（本人回答或部分代答）和受訪者年齡而有差異，對於年齡較長、身體狀況較不佳的受訪者，訪問時間相對較長。以下詳述訪問狀況及因應措施，部分狀況在正式調查面訪員訓練會議中加強說明與宣導，降低調查時可能面臨的狀況，以提高調查品質。

表 3-3 試訪狀況說明表-接觸情形及訪問過程

項次	題目	訪問狀況	處理方式及因應措施
1	SPMSQ 量表 Q1. 今天是幾號？	受訪者僅回答「日」，沒有提到年、月； 受訪者在年的部分追問西元或民國年。	**備註修正為「今天是幾年、幾月、幾日」**；此量表的目的是為了了解受訪者的記憶狀況，民國年或西元年均可。
2	SPMSQ 量表 Q6. 前任的總統是誰？	受訪者對於前任的理解包含不同人的前一任以及任期制度下的前一任（連任時與現任者同一人）。	此量表的目的是為了了解受訪者的記憶狀況，回答不同人的前一任（即馬英九）和前一任期的連任者（即蔡英

項次	題目	訪問狀況	處理方式及因應措施
			文）均可。
3	Q5.請問您過去三個月內，和誰同住？	兒子離婚要選擇 4 未婚子女或 5 已婚子女。	建議修正選項(4)為**單身子女**
4	Q8.請問未來若生活可自理（可以自己完成或在輔具的協助下，維持日常生活活動，如吃飯、上廁所、洗澡、平地走動、穿脫衣服等）時，您願不願意住進老人安養機構、老人公寓或老人住宅？	受訪者對題目較敏感，不太願意回答相關問題。	向受訪者解釋，此題的目地是為了了解嘉義市老年人口對於長期照顧服務的期待跟需求，作為未來嘉義市政府推行老人相關福利政策之參考。
5	Q9.如果未來生活無法自理（身體或心智功能部分或全部喪失，導致日常生活需他人協助，如需要協助吃飯、上廁所、洗澡、平地走動和穿脫衣褲等）的時候，您願不願意住老人長期照顧機構或護理之家？		
6	Q16.過去三個月，您有多常進行體能活動或運動？(包括勞動、運動、走路、騎腳踏車、園藝、跳舞等等都算)	受訪者詢問掃地、拖地等算不算體能活動。	勞動也在體能活動的範圍。
7	Q23.(9) 工具性日常生活活動－洗衣服	受訪者詢問洗衣機算不算輔助工具。	此題的輔助工具不包含原本過程中就會使用到的電器，如洗衣服的洗衣機。訪員訓練時提醒訪員此題的輔助工具意涵。
8	Q25.過去半年中，當您遇到困難時，您曾經找過誰幫您的忙？	受訪者詢問訪員是指哪方面的困難。	向受訪者解釋，此題指受訪者生活遭遇的各種困難，需要他人提供

項次	題目	訪問狀況	處理方式及因應措施
			意見或協助時，求助的對象。建議**增加說明於題目：(生活遭遇的各種困難，需要他人提供意見或協助時求助的對象)。**
9	Q27.請問您過去三個月，平均而言，大約多久使用網路一次？（不論使用電腦、平板電腦或智慧型手機都算）	受訪者不知道什麼是網路，也只有傳統手機。	訪員舉例智慧型手機或平板，受訪者仍然不理解也只使用過傳統手機，請訪員勾選(1)從來沒有使用過(包含無設備可使用)。
10	Q28.在過去三個月中，您通常都做些什麼休閒活動？	受訪者提到最近三個月為三級警戒期間，出外的活動受到影響。	由於國內疫情仍不穩定，調查時也可能涵蓋到疫情警戒時期的狀況，於分析報告時將先說明此次調查的背景及疫情對日常生活之影響。
11	Q31.請問您過去三個月來，有沒有參加學習活動(實體課程如樂齡學習中心、樂齡學堂、社區照顧關懷據點、橘世代生涯發展中心、長青學苑、社團活動、運動中心或社區大學；虛擬課程如線上學習)？	受訪者表示因為疫情沒有去長青學苑上課。	建議**新增選項(3)<u>原本參與的學習活動因疫情暫停／取消。</u>**
12	Q41.請問您大多從什麼管道得知有關老人福利措施的訊息？	受訪者表示都不知道有關老人福利措施。	向受訪者舉例福利政策，如敬老津貼等，並請受訪者試著回想有從哪邊、哪些管道聽過、看到福利相關的訊息。如果最後還是表示不知道，選「其他」並記錄。

項次	題目	訪問狀況	處理方式及因應措施
13	-	前測試訪提供訪員showcard作為輔助。考量版面呈現易讀考量，每題均以一頁 A4 大小呈現。前測試訪時，請訪員特別注意受訪者的使用狀況，尤其是字體大小與內容理解情形。	於試訪時受訪者皆能接受 showcard 字體大小且回答順暢無特殊狀況，建議**維持目前版面安排，針對選項數較多的題目採用蝴蝶頁的方式呈現**。

第二節 抽樣設計

一、 調查底冊

以嘉義市東區及西區 2 個行政區為調查範圍，並以 110 年 3 月底前設籍於嘉義市（或依最新人口資料為準）之普通住戶，年滿 65 歲以上長者為本次調查底冊。

二、 抽樣設計及樣本配置

以民國 110 年 3 月底前設籍於嘉義市，且年滿 65 歲之人口為調查對象，採分層隨機抽樣法，以行政區為副母體，並以不同年齡層為分層，在樣本配置方面納入行政區、年齡、性別分層等考量因素，使調查蒐集資訊更為均勻、具代表性。

抽樣步驟如下：

1. 首先將母體依照行政區分為 2 個副母體。
2. 各副母體理想樣本數，按各副母體（行政區）之 65 歲以上人口數占總母體數比例配置，**總樣本數至少達 600 份**。
3. 根據衛生福利部 106 年老人狀況調查，發現 65 歲以上女性失能比例較男性高、經濟狀況較男性差，但社交活動較男性活躍。由此顯示，老人狀況調查規劃時「性別」是非常值得關注的人口特性。而 108 年臺北市老人調查發現長輩活動力、健康狀況以 75 歲門檻，75 歲以上中老人其健康、活動力狀況明顯與

65-74 歲者不同，研究團隊規劃各副母體應依「年齡 （初老 65-74 歲、中老 75-84 歲、老老人 85 歲以上）」與「性別（男性、女性）」分層，**同時兼顧年齡與性別取樣的代表性**。各層應抽樣本數，按各副母體應抽樣本數×各層占各副母數比例，予以配置。

4. 於各分層中抽樣單位定為「人」。抽樣時**各層依據老年人口之單齡年齡、村里、地址排序**後，再以系統抽樣法依序抽出所需之樣本。其優點為可確保各抽樣層所抽樣出之樣本，具有母體代表性，不會過度集中在某個特性上。

5. 考量部分受訪對象可能搬遷、無法聯繫或拒絕受訪，抽樣時抽出正取樣本名冊 1 套，及替代樣本名冊 3 套，共計 4 套。替代樣本抽樣方式，是以正式樣本為基準，前一位為第 1 套替代樣本，後一位為第 2 套替代樣本，後二位為第 3 套替代樣本。**如此作法，可使替代樣本之生活區域與正式樣本相似**，亦可提高抽樣經濟效益。正取與替代樣本若地址重複，則後抽之樣本應進行重抽，如此可達到一戶一份問卷的規範。

6. 依據上述之抽樣設計及樣本配置原則，本次調查樣本配置情況如下表所述。在年齡層樣本配置方面，初老人（65-74 歲）至少完成 363 份、中老人（75-84 歲）至少完成 169 份、老老人（85 歲以上）至少完成 68 份。性別樣本配置方面，男性至少完成 264 份有效樣本，女性 336 份（詳細配置數量請參見表 3-4）。

表 3-4 抽樣設計年齡與性別層樣本配置

行政區	65 歲以上人口數	65-74 歲			75-84 歲			85 歲以上		
		小計	男性	女性	小計	男性	女性	小計	男性	女性
人口總計（人）	**43,825**	**26,464**	**12,193**	**14,271**	**12,357**	**5,132**	**7,225**	**5,004**	**1,975**	**3,029**
東區	21,001	12,445	5,613	6,832	6,082	2,519	3,563	2,474	990	1,484
西區	22,824	14,019	6,580	7,439	6,275	2,613	3,662	2,530	985	1,545
人口占比（%）	100.0	60.4	27.8	32.6	28.2	11.7	16.5	11.4	4.5	6.9
東區	47.9	28.4	12.8	15.6	13.9	5.7	8.1	5.6	2.3	3.4
西區	52.1	32.0	15.0	17.0	14.3	6.0	8.4	5.8	2.2	3.5
樣本配置（份數）	**600**	**363**	**167**	**196**	**169**	**70**	**99**	**68**	**27**	**41**
東區	288	171	77	94	83	34	49	34	14	20
西區	312	192	90	102	86	36	50	34	13	21

三、 替代樣本

依據團隊執行老人相關實地訪查經驗，約接觸 4 個樣本始能完成 1 份有效樣本，因此抽取 1 套正式樣本、3 套替代樣本。替代樣本抽取方式，依照前述抽樣方法抽取 600 個樣本名單為 1 套正式樣本，以正式樣本為基準，前一位為第 1 套替代樣本，後一位為第 2 套替代樣本，後二位為第 3 套替代樣本。如此作法，可使替代樣本之生活區域與正式樣本相似，亦可兼顧抽樣與實際執行經濟效益。

為了降低使用替代樣本進行訪問的機會，設計機制減少正取樣本流失，正式調查遇無人在家情況，訪員會留下訊息(來訪未遇單)給受訪戶，俾便下次訪查；於調查期間內不同時段拜訪，並利用下班於受訪戶進入社區或返家時訪查；請村里長、管理員或鄰居協助提供受訪戶較易在家時段或電話。若於調查期間內不同時段拜訪 3 次，確認該樣本無法聯絡，才會使用替代樣本訪問。原則上以同樣行政區別、年齡別及性別之樣本替代。

第三節 樣本接觸與回收情形

一、 樣本回收情形

本調查規劃完成有效樣本數為 600 份，所有面訪樣本在經過複查流程確認，剔除部分無效問卷（如非允許代答情形、拒訪題數比率超過一半以上等原因），共計 609 份有效樣本，總完成率 101.5%（詳見表 3-5）。

表 3-5 樣本完成情形

單位：人；%

項目別	母體人數	應抽樣本數	完成樣本人數	完成率
總計	**43,825**	**600**	**609**	**101.5**
性別				
男	19,300	264	268	101.5
女	24,525	336	341	101.5
年齡層				
65-74 歲	**26,464**	**365**	**369**	**101.1**
65-69 歲	15,850	213	223	104.7
70-74 歲	10,614	153	146	95.4
75-84 歲	**12,357**	**166**	**171**	**103.0**
75-79 歲	6,824	91	96	105.5
80-84 歲	5,533	75	75	100.0
85 歲及以上	**5,004**	**68**	**69**	**101.5**
行政區				
東區	21,001	287	293	102.1
西區	22,824	313	316	101.0

母體資料來源為 110 年 3 月嘉義市性別年齡人口數，取自：
https://household.chiayi.gov.tw/popul01/List.aspx?Parser=99,7,38,,,,,,,,,,,,,,,,,,,,,,,,110,3

年長者會因其健康狀況、感知能力衰退、及心智狀態等因素，影響他們能否自行回答問卷，或無法全程自行作答，而需要由他人協助代答，故本調查允許在特定條件下，由家人協助回答問卷。允許代答的情形包含「因重病或身體虛弱體力無法支持」、「因嚴重的精神或心智障礙導致無法溝通」、「因聽力問題無法溝通」、「受訪者本人臥床/昏迷/失智，無法溝通」等因素。

本次調查受訪者回答狀況有 83.5%為「全部由本人回答」、5.3%為「部分由別人代答」，11.3%為全部由「全部由別人回答」。以年齡層觀

察，85 歲及以上「全部由本人回答」的比例最低，僅占 44.6%，多需要有他人協助作答完成問卷（詳見表 3-6）。

表 3-6 樣本回答情形

項目別	總計		全部由本人回答	部分由別人代答	全部由別人代答
	人數	百分比			
總計	**609**	**100.0**	**83.5**	**5.3**	**11.3**
性別					
男	268	100.0	85.0	4.5	10.5
女	341	100.0	82.3	5.9	11.9
年齡層					
65-74 歲	**369**	**100.0**	**93.0**	**2.5**	**4.5**
65-69 歲	223	100.0	96.4	1.3	2.2
70-74 歲	146	100.0	88.2	4.1	7.7
75-84 歲	**171**	**100.0**	**78.4**	**8.8**	**12.7**
75-79 歲	96	100.0	82.5	4.1	13.4
80-84 歲	75	100.0	73.4	14.7	11.9
85 歲及以上	**69**	**100.0**	**44.6**	**11.5**	**43.9**
行政區					
東區	293	100.0	80.0	5.5	14.5
西區	316	100.0	86.6	5.1	8.4

「部分由別人代答」的主要因素為「中途因無法記憶，部分代答」，占 68.8%；次要因素為「訪問對象不願繼續，拒絕回答」占 12.5%（詳見表 3-7）。

表 3-7 部分由別人代答因素

項目別	次數	百分比
總數	**32**	**100.0**
中途因身體虛弱，無法繼續	3	9.4
中途因無法記憶，部分代答	22	68.8
訪問對象不願繼續，拒絕回答	4	12.5
中途情緒不穩、悲傷	0	-
其他	3	9.4

「全部由別人代答」的主要因素為「就因重病或身體虛弱體力無法支持」，占 41.2%；次要因素為「受訪者本人臥床/昏迷/失智，無法溝通」占 26.5%，「就因嚴重的精神或心智障礙導致無法溝通」則占 11.8%（詳見表 3-8）。

表 3-8 全部由別人代答因素

項目別	次數	百分比
總數	**68**	**100.0**
因重病或身體虛弱體力無法支持	28	41.2
因嚴重的精神或心智障礙導致無法溝通	8	11.8
因聽力問題無法溝通	11	16.2
受訪者本人臥床/昏迷/失智，無法溝通	18	26.5
其他	6	8.8

代答者身分以兒子居多，占 26.0%，配偶或同居人次之，占 23.0%，再者為女兒，占 19.0%（詳見表 3-9）。

表 3-9 代答者身分

項目別	次數	百分比
總數	**100**	**100.0**
配偶或同居人	23	23.0
兒子	26	26.0
女兒	19	19.0
媳婦	16	16.0
女婿	1	1.0
兄弟	1	1.0
姊妹	-	-
父親(含配偶父親)	-	-
母親(含配偶母親)	-	-
孫子	2	2.0
孫女	1	1.0
其他親戚	2	2.0
朋友	-	-
鄰居	1	1.0
外國籍看護	4	4.0
本國籍照顧服務員(看護)	-	-
居家照顧服務員	-	-
志工	-	-
其他	4	4.0

二、 樣本接觸情形

本次人員面訪調查於 2021 年 11 月 1 日起至 2021 年 12 月 20 日間執行，共計拜訪 1,177 人，完成訪問 609 位嘉義市 65 歲以上老人。

調查樣本接觸紀錄以最後一次接觸狀況為原則，如以人數計算，「成功訪問」的比率占總拜訪人數 64.4%，「已遷居」為 12.9%、「受訪者拒訪」為 8.0%，其他接觸狀況的比率相對較低 (詳見表 3-10)。

以美國民意研究協會(The American Association for Public Opinion Research)針對家戶面訪制定之標準定義計算訪問成功率為 76.2%，拒訪率為 10.0%，接觸率為 67.9%（詳見表 3-10）。

表 3-10 調查樣本接觸狀況表

接觸情形		接觸樣本數	百分比
總計		**1,177**	**100.0**
I	成功訪問	609	64.4
合格樣本，未訪問			
P	暫時中斷、暫停訪問	42	4.4
P	不便接受訪問(忌中、重病)	21	2.2
R	家人拒訪	38	4.0
R	受訪者拒訪	76	8.0
R	受訪者中途拒訪	4	0.4
NC	短暫外出	25	2.6
NC	已遷居	122	12.9
O	死亡	9	1.0
O	語言不通無法訪問	0	0.0
無法判對樣本合格與否，未訪問			
UO	三訪未遇 (留下留言條、不同時間探訪 3 次)	208	
UO	戶中無此人	6	
UH	地址錯誤 (錯誤門牌、街道)	1	
UH	無效聯絡方式	11	
UH	無法接觸家戶單位	5	
非合格樣本			
	該地址為醫院、療養院、學校、職訓中心、宿舍、監獄…機構	0	
訪問成功率 76.2%、拒訪率% 10.0%、接觸率 67.9%			

資料來源：本研究整理；The American Association for Public Opinion Research. 2015. Standard Definitions: Final Dispositions of Case Codes and Outcome Rates for Surveys. 8th edition. AAPOR.

註：根據 AAPOR(2016)標準定義訪問成功率=I/(I+P+R+O)、拒訪率=R/(I+P+R+O+NC+UH+UO)、接觸率=(I+P+R+O)/(I+ P+R+O+NC+UH+UO)。I：完成訪問數；P：約訪；R：拒訪或中途停止訪問數；O：其他類型；UH：無法判定是否為合格樣本；NC：無法聯繫；UO：其他種類未知類型註 2：調查樣本包含正取樣本及 1 套備取樣本，部分行政區在正取及備取樣本接觸後仍未達指定 成功份數時，依據實際狀況提供第 2 套或第 3 套備取樣本。

第四節 樣本代表性檢定

本調查採分層隨機抽樣法，於樣本配置時便已將性別、年齡層、行政區的比例配置列入考量，並據以執行調查與樣本回收。調查完成後，針對性別、年齡層、行政區與母體配置進行卡方檢定，檢定結果發現在性別、年齡層、行政區三項變數與母體配置均未達統計顯著差異，代表本次調查成功樣本結構比例與母體結構比例一致，可以據以推估母體狀況，因此未再以加權方法進行推估（詳見表 3-11）。

表 3-11 調查母體、樣本卡方表

項目別	母體分配			成功樣本分配		卡方檢定
	母體人數	百分比	應抽樣本數	完成樣本數	百分比	
總計	43,825	100	600	609	100	卡方值=0.00<3.84（自由度=1，顯著水準 5%）在 5%顯著水準下，樣本與母體性別分配無顯著差異。
性別						
男	19,300	44	264	268	44	
女	24,525	56	336	341	56	
年齡層						
65-69 歲	15,850	36.2	213	223	36.6	卡方值=0.11<9.49（自由度=4，顯著水準 5%）在 5%顯著水準下，樣本與母體年齡層分配無顯著差異。
70-74 歲	10,614	24.2	153	146	24	
75-79 歲	6,824	15.6	91	96	15.8	
80-84 歲	5,533	12.6	75	75	12.3	
85 歲及以上	5,004	11.4	68	69	11.3	
行政區						卡方值=0.01<3.84（自由度=1，顯著水準 5%）在 5%顯著水準下，樣本與母體戶籍地區分配無顯著差異。
東區	21,001	47.9	287	293	48.1	
西區	22,824	52.1	313	316	51.9	

第四章　受訪樣本基本狀況分析

本次調查共計完成 609 份有效樣本，此節主要分析受訪樣本的基本狀況，包含性別、年齡層、地區、教育程度、婚姻狀況、身分別、心智功能狀態等情形（詳見表 4-1）。樣本特性概要整理如下：

性別方面，男性占 44.0%、女性占 56.0%，與全國 106 年之調查結果比較起來，男性比例較低（全國：46.0%），女性的比例則高於全國 106 年之調查（全國：54.0%）。年齡分布以 65-74 歲居多占整體樣本的 60.9%，比例有隨著年齡遞增而減少的現象；身分別以一般民眾為主，占 93.9%。

教育程度以自修、私塾或小學等識字者的比例較高，占 39.3%，高中（職）次之，占 20.1%，與全國 106 年之調查結果比較起來，不識字及自修、私塾或小學等識字者、研究所之比例較低（全國：不識字 18.1%、自修、私塾或小學等識字者 46.7%、研究所 1.3%），國（初）中以上之教育程度的比例均高於全國 106 年之調查結果（全國：國（初）中 11.8%、高中（職）12.0%、專科及大學 10.1%），嘉義市之教育程度較高於全國。

心智功能狀態則以心智功能狀態完整居多，占 80.6%，另有 14.9%為本人無作答。婚姻狀況以有配偶或與人同居居多占 59.8%，喪偶居次占 33.7%，其他婚姻狀況之比例皆低於 5%，與全國 106 年之調查結果比較起來，有配偶或與人同居之比例較低（全國：66.1%），喪偶的比例則高於全國 106 年之調查（全國：29.3%）。此外，婚姻狀況更與居住現況相關，獨居「喪偶」占 76.1%遠高於其它種居住情形，而「有配偶或與人同居」則以僅與配偶（同居人）同住的 97.7%遠高於其他種居住情形，而此類別於未來可能會因「喪偶」而變成獨居，政府應對其有更進一步的規劃（詳見表 4-2）。

表 4-1 嘉義市 65 歲以上人口生活狀況及福利需求調查基本資料表

項目別	樣本數	百分比	項目別	樣本數	百分比
總計	**609**	**100.0**	**身分別**		
性別			一般民眾	572	93.9
男	268	44.0	榮民榮眷/原住民	37	6.1
女	341	56.0	**教育程度**		
年齡層			不識字	64	10.5
65-74 歲	**369**	**60.9**	小學	239	39.2
65-69 歲	223	36.6	國（初）中	79	13.0
70-74 歲	146	24.0	高中（職）	123	20.2
75-84 歲	**171**	**27.7**	專科及大學	97	15.9
75-79 歲	96	15.8	研究所及以上	7	1.1
80-84 歲	75	12.3	**婚姻狀況**		
85 歲及以上	**69**	**11.4**	未婚	20	3.3
行政區			有配偶或與人同居	364	59.8
東區	**293**	**48.1**	離婚或分居	20	3.3
公園聯合里	77	12.6	喪偶	205	33.7
東南門聯合里	65	10.7	**居住地是否與戶籍地相同**		
新南聯合里	69	11.3	居住地與戶籍地相同	553	90.8
北門聯合里	82	13.5	居住地與戶籍地不同	56	9.2
西區	**316**	**51.9**	**心智功能狀態（SPMSQ）**		
八掌聯合里	112	18.4	心智功能完整	491	80.6
北鎮聯合里	59	9.7	輕度心智功能障礙	23	3.8
長榮聯合里	46	7.6	中度心智功能障礙	4	0.7
北興聯合里	38	6.2	重度心智功能障礙	0	-
竹園聯合里	61	10.0	本人無作答	91	14.9

註：內文、表格中出現之教育程度之小學包含自修、私塾或小學等識字者。

表 4-2 嘉義市 65 歲以上人口婚姻狀況與居住現況之交叉表

單位：人；%

項目別	總計		未婚	有配偶或與人同居	離婚或分居	喪偶	其他
	人數	百分比					
全國 106 年調查總計	**3,218,881**	**100.0**	**29.3**	**66.1**	**3.2**	**1.4**	**-**
嘉義市 110 年調查總計	**609**	**100.0**	**3.3**	**59.8**	**3.3**	**33.7**	**-**
居住現況							
住家宅	**595**	**100.0**	**2.7**	**60.3**	**3.4**	**33.6**	**-**
獨居	71	100.0	7.0	7.0	9.9	76.1	-
僅與配偶（同居人）同住	174	100.0	1.1	97.7	-	1.1	-
兩代家庭	159	100.0	2.5	52.2	2.5	42.8	-
三代以上家庭	158	100.0	-	57.0	5.1	38.0	-
隔代家庭	19	100.0	26.3	10.5	5.3	57.9	-
與親戚、朋友或他人同住	14	100.0	-	64.3	-	35.7	-
住機構	**14**	**100.0**	**28.6**	**35.7**	**-**	**35.7**	**-**

本次調查受訪者居住的行政區東區占 48.1%，西區占 51.9%，其中有 90.8%居住地址與戶籍地址相同，另有 9.2%不同。考量若以受訪者居住的東區、西區行政區劃分時，因各行政區內部分社會福利服務內容仍有差異，無法反映實際情況，但若以里別進行分析，又將因為各里樣本數相對較少，而造成分析不穩定性較高，因此參考各聯合里辦公室分布狀況，進一步將受訪者居住所在里別分為九大聯合里，提供市府未來施政規畫之參考（詳見圖 4-1、表 4-3）。

註：嘉義市行政區圖（資料來源：https://zh.wikipedia.org/wiki/%E5%98%89%E7%BE%A9%E5%B8%82%E8%A1%8C%E6%94%BF%E5%8D%80%E5%8A%83）。

圖 4-1 嘉義市行政區圖

表 4-3 嘉義市行政劃分表

行政區	聯合里	里別
東區	公園聯合里	後庄里、短竹里、文雅里、長竹里、新店里、王田里、鹿寮里、盧厝里、東川里、圳頭里、蘭潭里
	東南門聯合里	華南里、中央里、過溝里、中山里、太平里、東興里、民族里、朝陽里
	新南聯合里	新開里、宣信里、興仁里、安業里、興安里、頂寮里、安寮里、興村里、興南里、豐年里、芳草里、芳安里
	北門聯合里	仁義里、義教里、頂庄里、林森里、後湖里、茖藤里、北門里、中庄里
西區	八掌聯合里	美源里、致遠里、翠岱里、光路里、垂楊里、導明里、培元里、車店里、福民里、育英里、紅瓦里、自強里、湖內里、獅子里
	北鎮聯合里	保生里、保安里、保福里、北新里、下埤里、竹村里、北湖里
	長榮聯合里	文化里、國華里、番社里、西榮里、永和里、書院里、新富里
	北興聯合里	後驛里、北榮里、竹圍里、慶安里、香湖里、重興里、湖邊里
	竹園聯合里	福全里、福安里、劉厝里、港坪里、磚磜里、頭港里、西平里、大溪里、新西里

九大聯合里的人口狀況，性別方面，除了新南聯合里之男性（52.2%）高於女性（47.8%）外，65 歲以上人口均為女性比例高於男性，並以公園聯合里男女比例差距最大，為 29.8%（詳見圖 4-2）；年齡方面，竹園聯合里的人口結構較為年輕，65-79 歲的民眾占 82.0%，長榮、東南門、北門、北興聯合里 80 歲以上者占老年人口 25%以上（詳見圖 4-3）；教育程度方面，以東南門聯合里及長榮聯合里國（初）中以上之教育程度的比例較高，分別占 63.1%、60.9%（詳見表 4-4）；婚姻狀況方面，喪偶的比例以北興聯合里較高於其他聯合里，占 47.4%，次之為北門聯合里（42.7%）（詳見表 4-5）。

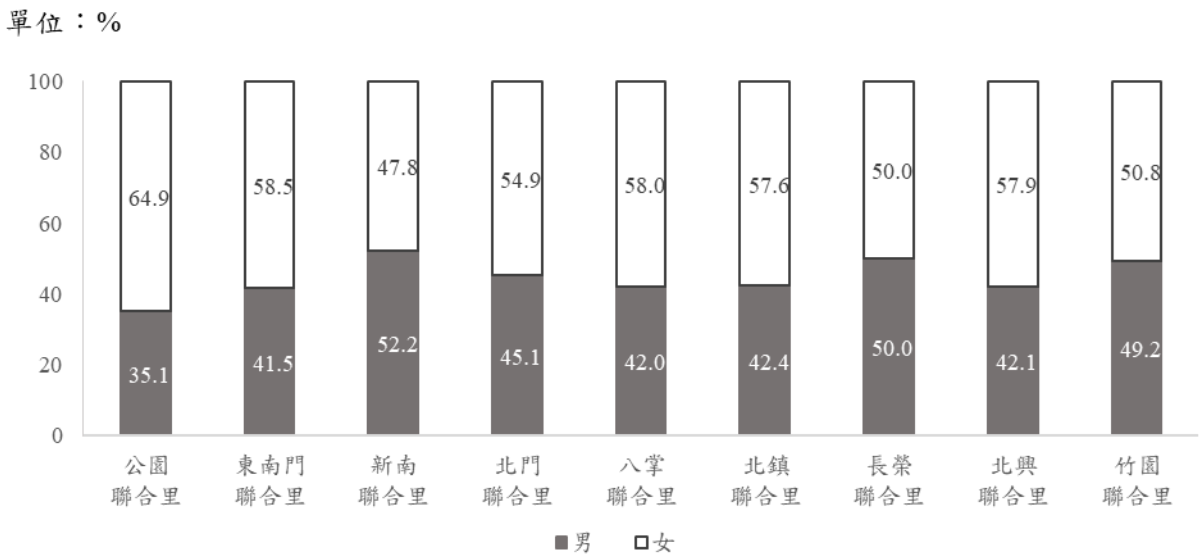

圖 4-2 嘉義市九大聯合里之性別分布

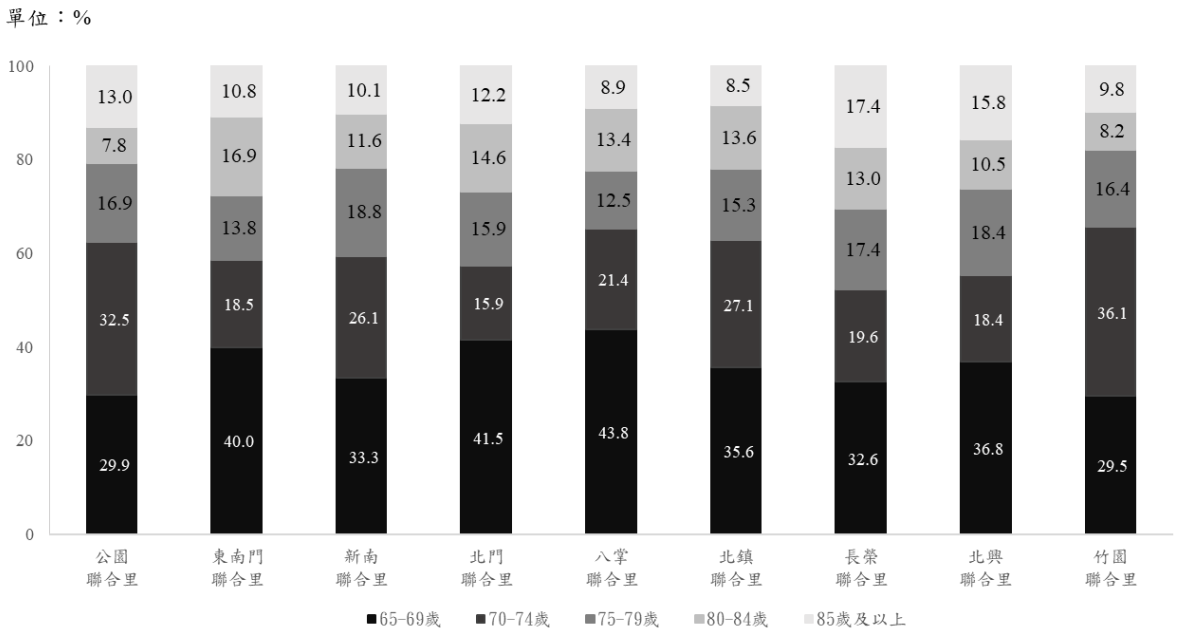

圖 4-3 嘉義市九大聯合里之年齡分布

表 4-4 嘉義市 65 歲以上人口九大聯合里與教育程度之交叉表

單位：人；%

項目別	總計		不識字	自修、私塾或小學等識字者	國(初)中	高中(職)	專科、大學及以上
	人數	百分比					
總計	**609**	**100.0**	**10.5**	**39.2**	**13.0**	**20.2**	**17.1**
公園聯合里	77	100.0	9.1	35.1	10.4	23.4	22.1
東南門聯合里	65	100.0	1.5	35.4	15.4	27.7	20.0
新南聯合里	69	100.0	7.2	36.2	13.0	24.6	18.8
北門聯合里	82	100.0	13.4	46.3	7.3	15.9	17.1
八掌聯合里	112	100.0	9.8	33.0	17.9	19.6	19.6
北鎮聯合里	59	100.0	18.6	52.5	11.9	8.5	8.5
長榮聯合里	46	100.0	4.3	34.8	15.2	21.7	23.9
北興聯合里	38	100.0	18.4	39.5	5.3	23.7	13.2
竹園聯合里	61	100.0	14.8	44.3	16.4	18.0	6.6

表 4-5 嘉義市 65 歲以上人口九大聯合里與婚姻現況之交叉表

單位：人；%

項目別	總計		未婚	有配偶或與人同居	離婚或分居	喪偶	其他
	人數	百分比					
總計	**609**	**100.0**	**3.3**	**59.8**	**3.3**	**33.7**	**-**
公園聯合里	77	100.0	5.2	66.2	-	28.6	-
東南門聯合里	65	100.0	4.6	56.9	1.5	36.9	-
新南聯合里	69	100.0	5.8	59.4	1.4	33.3	-
北門聯合里	82	100.0	2.4	53.7	1.2	42.7	-
八掌聯合里	112	100.0	1.8	63.4	4.5	30.4	-
北鎮聯合里	59	100.0	1.7	62.7	5.1	30.5	-
長榮聯合里	46	100.0	4.3	58.7	4.3	32.6	-
北興聯合里	38	100.0	-	47.4	5.3	47.4	-
竹園聯合里	61	100.0	3.3	62.3	8.2	26.2	-

第五章　居住情形、期待與長期照顧需求

本章主要關注嘉義市 65 歲以上老年人口的居住情形、室內空間活動適合情形，以及居住與長期照顧需求，藉以了解嘉義市 65 歲以上人口對於老年生活居住之規劃或期待，可做為居住改善、居家服務、機構服務需求評估之參考。

第一節 目前居住狀況及環境

一、 房屋所有權

嘉義市 65 歲以上人口的房屋擁有狀況以自有為主，占 70.8%，家人擁有次之，占 21.3%。進一步以性別觀察，男性自有住宅占 81.0%較高於女性的 62.8%，而家人擁有的比例則以女性（28.2%）較高於男性（12.7%）。

以年齡層觀察，自有及家人擁有依舊為大宗，有隨著年紀增加而上升的趨勢，兩者之加總自 65-74 歲之 91.9%上升至 85 歲及以上之 92.8%，租屋的比例反之，有隨著年紀增加而下降，租屋-私人住宅及租用政府國宅/社會住宅兩者之加總，自 65-74 歲之 6.4%下降至 85 歲及以上之 2.9%。

以行政區的九大聯合里觀察，長榮聯合里的年長者有遠高於其他地區的比例為自有住宅，占 87.0%，最低的為竹園聯合里，占 52.5%。以教育程度觀察，隨著教育程度越高，住宅自有的比例也越高，自不識字的 56.3%升至專科、大學及以上的 89.4%（詳見表 5-1）。

表 5-1 嘉義市 65 歲以上人口住宅擁有情形表

單位：人；%

項目別	總計		自有	家人擁有	租屋-私人住宅	租用政府國宅/社會住宅	公司或機關配發宿舍	其他
	人數	百分比						
總計	**609**	**100.0**	**70.8**	**21.3**	**4.8**	**0.7**	**-**	**2.5**
性別								
男	268	100.0	81.0	12.7	3.0	0.4	-	3.0
女	341	100.0	62.8	28.2	6.2	0.9	-	2.1
年齡層								
65-74 歲	**369**	**100.0**	**73.7**	**18.2**	**5.7**	**0.8**	-	**1.6**
65-69 歲	223	100.0	77.6	14.3	6.3	0.9	-	0.9
70-74 歲	146	100.0	67.8	24.0	4.8	0.7	-	2.7
75-84 歲	**171**	**100.0**	**66.1**	**26.3**	**3.5**	**0.6**	-	**3.5**
75-79 歲	96	100.0	68.8	25.0	3.1	-	-	3.1
80-84 歲	75	100.0	62.7	28.0	4.0	1.3	-	4.0
85 歲及以上	**69**	**100.0**	**66.7**	**26.1**	**2.9**	-	-	**4.3**
行政區								
公園聯合里	77	100.0	66.2	27.3	1.3	-	-	5.2
東南門聯合里	65	100.0	78.5	15.4	1.5	1.5	-	3.1
新南聯合里	69	100.0	76.8	17.4	2.9	-	-	2.9
北門聯合里	82	100.0	69.5	20.7	7.3	-	-	2.4
八掌聯合里	112	100.0	71.4	19.6	7.1	0.9	-	0.9
北鎮聯合里	59	100.0	67.8	20.3	5.1	3.4	-	3.4
長榮聯合里	46	100.0	87.0	8.7	2.2	-	-	2.2
北興聯合里	38	100.0	71.1	18.4	7.9	-	-	2.6
竹園聯合里	61	100.0	52.5	41.0	6.6	-	-	-
教育程度								
不識字	64	100.0	56.3	35.9	1.6	1.6	-	4.7
小學	239	100.0	66.1	21.3	8.8	0.4	-	3.3
國（初）中	79	100.0	69.6	25.3	1.3	1.3	-	2.5
高中（職）	123	100.0	72.4	22.0	4.1	0.8	-	0.8
專科、大學及以上	104	100.0	89.4	8.7	1.0	-	-	1.0

二、 住宅類型

嘉義市 65 歲以上人口的住宅類型以兩樓以上家宅（含透天厝、別墅）為主，占 79.5%，其中有 74.7%的家宅無電梯，僅有 4.8%有電梯，而年長者平均活動之最高樓層為 2.2 樓，其餘住宅型態均低於 10%。

以行政區觀察，西區之兩樓以上家宅（含透天厝、別墅）占 80.7%較高於東區的 78.2%，並以長榮聯合里所占比例最高，占 91.3%；而東區兩樓以上住宅擁有電梯占 5.1%略高於西區的 4.4%，並以東南門聯合里之比例最高，占 9.2%（詳見表 5-2）。

表 5-2 嘉義市 65 歲以上人口居住一般住宅之型態

單位：人；%

項目別	總計		電梯大樓	公寓				兩樓以上家宅(含透天厝、別墅)				平房(含三合院及四合院)	一般搭建屋	其他
	人數	百分比		合計	有電梯	無電梯	平均公寓居住樓層	合計	有電梯	無電梯	平均活動樓層			
總計	**609**	**100.0**	**3.9**	**7.2**	**5.1**	**2.1**	**4.3**	**79.5**	**4.8**	**74.7**	**2.2**	**6.6**	**1.0**	**1.8**
行政區														
東區	**293**	**100.0**	**2.0**	**7.2**	**3.8**	**3.4**	**3.2**	**78.2**	**5.1**	**73.0**	**2.2**	**8.9**	**0.3**	**3.4**
公園聯合里	77	100.0	3.9	2.6	1.3	1.3	3.0	75.3	2.6	72.7	2.2	13.0	-	5.2
東南門聯合里	65	100.0	3.1	4.6	3.1	1.5	4.3	83.1	9.2	73.8	2.6	6.2	-	3.1
新南聯合里	69	100.0	1.4	10.1	4.3	5.8	3.6	81.2	7.2	73.9	1.7	2.9	1.4	2.9
北門聯合里	82	100.0	-	11.0	6.1	4.9	2.7	74.4	2.4	72.0	2.1	12.2	-	2.4
西區	**316**	**100.0**	**5.7**	**7.3**	**6.3**	**0.9**	**5.3**	**80.7**	**4.4**	**76.3**	**2.2**	**4.4**	**1.6**	**0.3**
八掌聯合里	112	100.0	8.9	12.5	11.6	0.9	4.6	72.3	8.0	64.3	2.4	4.5	1.8	-
北鎮聯合里	59	100.0	5.1	1.7	-	1.7	4.0	84.7	1.7	83.1	1.9	3.4	3.4	1.7
長榮聯合里	46	100.0	2.2	6.5	4.3	2.2	4.3	91.3	8.7	82.6	2.3	-	-	-
北興聯合里	38	100.0	7.9	5.3	5.3	-	9.5	84.2	-	84.2	2.1	2.6	-	-
竹園聯合里	61	100.0	1.6	4.9	4.9	-	7.0	82.0	-	82.0	2.0	9.8	1.6	-

三、 居住環境是否適合年長者活動

嘉義市 65 歲以上人口對居住環境之活動適合度的感受情形以「普通/還可以」為主，占 51.1%，「還算適合」次之，占 30.9%，並有 13.5%的比例認為「非常適合」。

以行政區觀察，西區認為「還算適合」、「非常適合」的比例占 52.8%較高於東區的 35.2%。進一步以九大聯合里觀察，北門聯合里對居住環境之合適度的評估最高，「普通/還可以」占 78.0%，次之為公園及東南門聯合里的 74.0%、73.8%，並以新南聯合里其住宅的活動合適度最高，「還算適合」、「非常適合」占 79.7%，顯示該地區住宅便於 65 歲以上人口行動；長榮及北興聯合里「不太適合」之比例分別占 8.7%、7.9%，該地區之住宅較不便於 65 歲以上人口活動（詳見表 5-3）。

表 5-3 嘉義市 65 歲以上人口居住環境活動適合度感受情形

單位：人；%

項目別	總計		非常不適合	不太適合	普通/還可以	還算適合	非常適合
	人數	百分比					
總計	**609**	**100.0**	**0.7**	**3.9**	**51.1**	**30.9**	**13.5**
行政區							
東區	**293**	**100.0**	**1.0**	**2.7**	**61.1**	**24.2**	**10.9**
公園聯合里	77	100.0	1.3	-	74.0	22.1	2.6
東南門聯合里	65	100.0	-	1.5	73.8	13.8	10.8
新南聯合里	69	100.0	-	5.8	14.5	49.3	30.4
北門聯合里	82	100.0	2.4	3.7	78.0	13.4	2.4
西區	**316**	**100.0**	**0.3**	**5.1**	**41.8**	**37.0**	**15.8**
八掌聯合里	112	100.0	0.9	5.4	34.8	45.5	13.4
北鎮聯合里	59	100.0	-	1.7	45.8	28.8	23.7
長榮聯合里	46	100.0	-	8.7	47.8	34.8	8.7
北興聯合里	38	100.0	-	7.9	55.3	34.2	2.6
竹園聯合里	61	100.0	-	3.3	37.7	32.8	26.2

對住宅之改善需求則以「空間、通道有高低差」居多，占 42.9%，次之為「大門/房門/走道太窄，輪椅或助行器使用不便」次之，占 25.0%，「浴廁、廚房地面易濕滑」則占 21.4%。

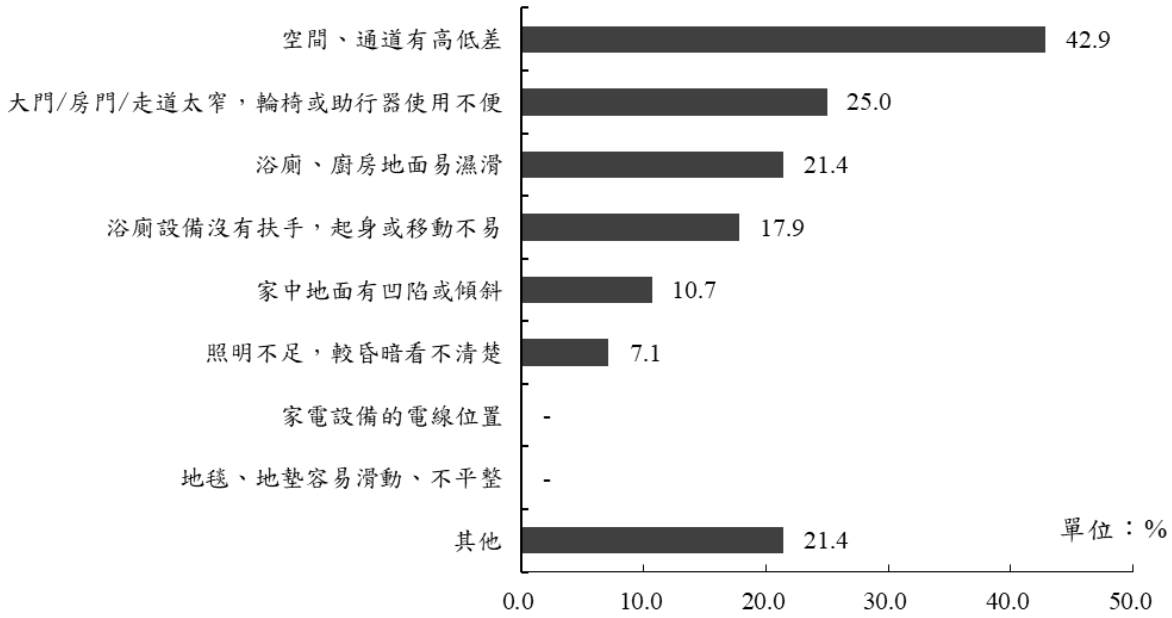

註：居住環境中需要改善之處可複選，樣本數 28 人。
註：樣本數不到 30 筆，此分析僅供參考。

圖 5-1 嘉義市 65 歲以上人口居住環境改善需求

第二節 家庭居住形式與居住鄰近關係

一、 家庭居住形式

嘉義市 65 歲以上人口的居住形式以與他人同住居多，占 88.3%，另有 11.7%的比例獨居，其中有 6.7%的比例不願意接受獨居關懷訪視服務，僅有 4.9%的比例願意。與他人同住的家庭結構以僅與配偶（同居人）同住的形式居多，占 28.6%，兩代家庭次之占 26.1%，三代以上家庭則占 25.9%，並有 2.3%的比例居住於機構內，平均家庭人數為 3.6 人。

單位：%

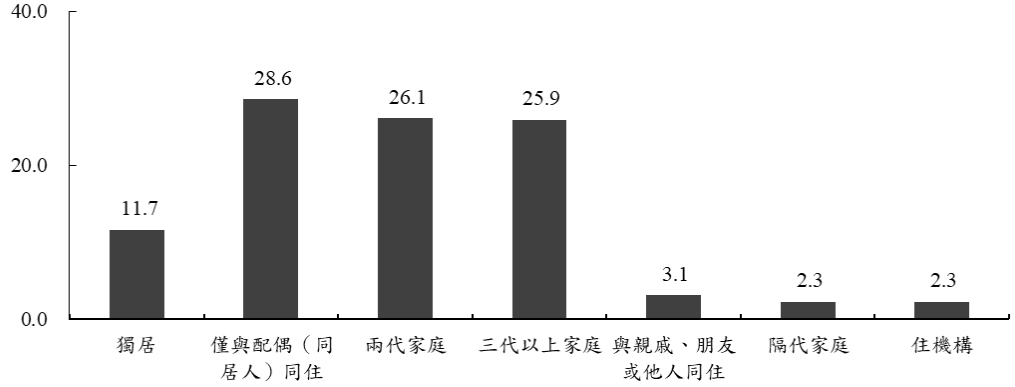

註：家庭居住形式樣本數 609 人。

圖 5-2 嘉義市 65 歲以上人口家庭現況

與全國 106 年調查相比，獨居、僅與配偶（同居人）同住、與親戚、朋友或他人同住、住機構的比例較高於全國（全國：獨居 9.0%、僅與配偶（同居人）同住 20.4%、與親戚、朋友或他人同住 2.4%、住機構 1.9%），兩代家庭、三代以上家庭則較低（全國：兩代家庭 32.8%、三代以上家庭 33.6%）。

以性別觀察，女性有 15.2%「獨居」較高於男性，男性則有 34.0%「僅與配偶（同居人）同住」較高於女性，並以其為主要居住形式。

以年齡觀察，「獨居」的比例，以 75-84 歲居多，占 16.4%，但於 85 歲及以上有所下降，為 11.6%；隨著年紀增長「僅與配偶（同居人）同住」的比例有下降的趨勢，自 65-74 歲的 31.4%降至 85 歲及以上的 14.5%；「兩代家庭」與「住機構」則逐漸上升，自 65-74 歲的 26.3%、1.6%升至 85 歲及以上的 36.2%、5.8%，而「兩代家庭」為 85 歲及以上之主要居住形式。換言之，85 歲及以上的長者的居住形式與其他年齡層相比，有更高的比例與子女、他人同住。

以行政區觀察，東區有 31.4%「僅與配偶（同居人）同住」較高於西區，並以其為主要的居住形式；西區有 28.8%「兩代家庭」較高於東區，並以其為主要的居住形式。進一步以九大聯合里觀察，公園聯合里有 42.9%「僅與配偶（同居人）同住」遠高於其他聯合里，竹園聯合里有 34.4%「兩代家庭」較高於其他聯合里，「獨居」的狀況則以長榮聯合里的比例最高，達 19.6%，最低的則為公園聯合里，占 3.9%（詳見表 5-4）。

表 5-4 嘉義市 65 歲以上人口之居住形式

單位：人；%

項目別	總計		獨居	僅與配偶（同居人）同住	兩代家庭	三代以上家庭	與親戚、朋友或他人同住	隔代家庭	住機構
	人數	百分比							
全國 106 年調查總計	**3,218,881**	**100.0**	**9.0**	**20.4**	**32.8**	**33.6**	**2.4**	**-**	**1.9**
嘉義市 110 年調查總計	**609**	**100.0**	**11.7**	**28.6**	**26.1**	**25.9**	**3.1**	**2.3**	**2.3**
性別									
男	268	100.0	7.1	34.0	26.9	25.0	1.1	2.6	3.4
女	341	100.0	15.2	24.3	25.5	26.7	4.7	2.1	1.5
年齡層									
65-74 歲	**369**	**100.0**	**9.5**	**31.4**	**26.3**	**26.6**	**2.4**	**2.2**	**1.6**
65-69 歲	223	100.0	9.9	30.0	26.5	28.3	1.8	2.2	1.3
70-74 歲	146	100.0	8.9	33.6	26.0	24.0	3.4	2.1	2.1
75-84 歲	**171**	**100.0**	**16.4**	**28.1**	**21.6**	**26.3**	**2.3**	**2.9**	**2.3**
75-79 歲	96	100.0	15.6	29.2	21.9	26.0	2.1	3.1	2.1
80-84 歲	75	100.0	17.3	26.7	21.3	26.7	2.7	2.7	2.7
85 歲及以上	**69**	**100.0**	**11.6**	**14.5**	**36.2**	**21.7**	**8.7**	**1.4**	**5.8**
行政區									
東區	**293**	**100.0**	**10.9**	**31.4**	**23.2**	**24.6**	**4.4**	**2.4**	**3.1**
公園聯合里	77	100.0	3.9	42.9	16.9	26.0	3.9	1.3	5.2
東南門聯合里	65	100.0	12.3	27.7	23.1	26.2	6.2	3.1	1.5
新南聯合里	69	100.0	13.0	27.5	29.0	17.4	7.2	2.9	2.9
北門聯合里	82	100.0	14.6	26.8	24.4	28.0	1.2	2.4	2.4
西區	**316**	**100.0**	**12.3**	**25.9**	**28.8**	**27.2**	**1.9**	**2.2**	**1.6**
八掌聯合里	112	100.0	11.6	31.3	25.0	26.8	0.9	1.8	2.7
北鎮聯合里	59	100.0	6.8	23.7	27.1	32.2	3.4	5.1	1.7
長榮聯合里	46	100.0	19.6	30.4	32.6	13.0	4.3	-	-
北興聯合里	38	100.0	15.8	21.1	28.9	26.3	-	5.3	2.6
竹園聯合里	61	100.0	11.5	18.0	34.4	34.4	1.6	-	-

二、 子女親戚住在鄰近地區

嘉義市的 65 歲以上人口有子女或親戚住在附近（10 分鐘以上到半小時內交通時間可抵達）的比例居多，占 44.3%，沒有子女或親戚住在附近次之，占 33.3%，有子女或親戚住在隔壁/上下樓/或相同(鄰近)社區，於 10 分鐘內可抵達的比例則有 22.3%。

以行政區觀察，東區有子女或親戚住在附近的比例達 49.5%較西區的 39.6%高，西區有子女或親戚住在隔壁/上下樓/或相同(鄰近)社區之比例 25.6%高於東區 18.8%。進一步以九大聯合里觀察，北門聯合里有子女或親戚住在附近的比例最高，達 61.0%，最低的則為北鎮聯合里，占 30.5%；有子女或親戚住在隔壁/上下樓/或相同(鄰近)社區最高的則為新南聯合里，占 40.6%，公園聯合里最低，僅有 5.2%（詳見表 5-5）。

表 5-5 嘉義市 65 歲以上人口子女或親戚住在鄰近地區情形表

單位：人；%

項目別	總計		沒有子女或親戚住在附近	有子女或親戚住在附近	有子女或親戚住在隔壁/上下樓/或相同(鄰近)社區
	人數	百分比			
總計	**609**	**100.0**	**33.3**	**44.3**	**22.3**
行政區					
東區	**293**	**100.0**	**31.7**	**49.5**	**18.8**
公園聯合里	77	100.0	44.2	50.6	5.2
東南門聯合里	65	100.0	35.4	44.6	20.0
新南聯合里	69	100.0	20.3	39.1	40.6
北門聯合里	82	100.0	26.8	61.0	12.2
西區	**316**	**100.0**	**34.8**	**39.6**	**25.6**
八掌聯合里	112	100.0	38.4	39.3	22.3
北鎮聯合里	59	100.0	39.0	30.5	30.5
長榮聯合里	46	100.0	37.0	47.8	15.2
北興聯合里	38	100.0	28.9	44.7	26.3
竹園聯合里	61	100.0	26.2	39.3	34.4

第三節 理想居住安排與入住機構意願及看法

一、 理想居住安排

嘉義市的 65 歲以上人口最希望的居住方式以「和子女住在一起」居多，占 47.7%，「僅與配偶（含同居人）同住」居次，占 37.3%，第三則為「獨居」，占 11.7%。相較於全國 106 年調查結果，「獨居」、「與親戚朋友同住」之比例較高(全國：獨居 9.6%、與親戚朋友同住 0.8%)，其他種居住形式之比例均低於全國 106 之調查結果。

以性別觀察，男性希望的居住方式以「僅與配偶（含同居人）同住」居多，占 50.2%，「和子女住在一起」居次，占 39.3%；女性則剛好相反，以「和子女住在一起」居多，占 54.3%，「僅與配偶（含同居人）同住」居次，占 27.0%；此外，女性希望「獨居」之比例占 15.3%，遠高於男性的 7.1%。

以年齡層觀察，希望的居住方式隨著年紀增長，「僅與配偶（含同居人）同住」的比例有下降的趨勢，自 65-74 歲的 40.6%降至 85 歲及以上的 15.8%；「和子女住在一起」則逐漸上升，自 65-74 歲的 45.2%升至 85 歲及以上的 63.2%，除此之外，85 歲及以上的「和其他老人一起住機構」占 2.6%高於其他年齡層，代表隨著年紀增長，住機構的排斥度有所下降。

以行政區觀察，東區希望的居住方式以「僅與配偶（含同居人）同住」居多，占 46.2%較西區的 29.5%高，進一步以九大聯合里觀察，以公園聯合里之比例最高，占 53.2%；西區則以「和子女住在一起」居多，占 54.2%，並以竹園聯合里的比例最高，占 64.9%，此外，竹園聯合里的「和其他老人一起住機構」比例達 3.5%，遠高於平均的 0.7%。

以教育程度觀察，隨著教育程度的增加，「僅與配偶（含同居人）同住」有逐漸上升的趨勢，自不識字之 22.4%升至專科、大學及以上 58.5%；「和子女住在一起」的趨勢則相反，自不識字之 69.4%降至專科、大學及以上 28.7%，而專科、大學及以上的「和其他老人一起住機構」也高於其他教育程度，達 2.1%（詳見表 5-6）。

表 5-6 嘉義市 65 歲以上人口最希望之居住方式

單位：人；%

項目別	總計		獨居	僅與配偶(含同居人)同住	和子女住在一起	和親戚朋友同住	和其他老人一起住機構	其他
	人數	百分比						
全國 106 年調查總計	**3,218,881**	**100.0**	**9.6**	**26.2**	**54.3**	**0.8**	**0.9**	**8.3**
嘉義市 110 年調查總計	**539**	**100.0**	**11.7**	**37.3**	**47.7**	**1.3**	**0.7**	**1.3**
性別								
男	239	100.0	7.1	50.2	39.3	0.4	1.3	1.7
女	300	100.0	15.3	27.0	54.3	2.0	0.3	1.0
年齡層								
65-74 歲	**352**	**100.0**	**10.2**	**40.6**	**45.2**	**1.7**	**0.9**	**1.4**
65-69 歲	218	100.0	9.2	39.0	47.7	1.8	0.9	1.4
70-74 歲	134	100.0	11.9	43.3	41.0	1.5	0.7	1.5
75-84 歲	**149**	**100.0**	**14.1**	**34.9**	**49.7**	**-**	**-**	**1.3**
75-79 歲	83	100.0	14.5	37.3	47.0	-	-	1.2
80-84 歲	66	100.0	13.6	31.8	53.0	-	-	1.5
85 歲及以上	**38**	**100.0**	**15.8**	**15.8**	**63.2**	**2.6**	**2.6**	**-**
行政區								
東區	**251**	**100.0**	**10.4**	**46.2**	**40.2**	**2.0**	**0.4**	**0.8**
公園聯合里	62	100.0	3.2	53.2	38.7	3.2	1.6	-
東南門聯合里	54	100.0	11.1	44.4	37.0	3.7	-	3.7
新南聯合里	66	100.0	16.7	42.4	39.4	1.5	-	-
北門聯合里	69	100.0	10.1	44.9	44.9	-	-	-
西區	**288**	**100.0**	**12.8**	**29.5**	**54.2**	**0.7**	**1.0**	**1.7**
八掌聯合里	103	100.0	11.7	35.9	52.4	-	-	-
北鎮聯合里	49	100.0	10.2	30.6	55.1	-	-	4.1
長榮聯合里	45	100.0	15.6	33.3	46.7	2.2	-	2.2
北興聯合里	34	100.0	14.7	29.4	50.0	-	2.9	2.9
竹園聯合里	57	100.0	14.0	14.0	64.9	1.8	3.5	1.8
教育程度								
不識字	49	100.0	4.1	22.4	69.4	-	-	4.1
小學	211	100.0	11.4	28.9	56.9	1.4	0.9	0.5
國（初）中	70	100.0	17.1	38.6	44.3	-	-	-
高中（職）	115	100.0	14.8	40.9	39.1	3.5	-	1.7
專科、大學及以上	94	100.0	8.5	58.5	28.7	-	2.1	2.1

註：全國 106 年調查之其他為其他 0.2%與本人無作答 8.1%之整併。

進一步觀察，嘉義市的 65 歲以上人口最希望的居住方式及目前之居住形式之間為高度相關（詳見表 5-6 續）。

表 5-6 嘉義市 65 歲以上人口最希望之居住方式（續）

單位：人；%

項目別	總計		獨居	僅與配偶(含同居人)同住	和子女住在一起	和親戚朋友同住	和其他老人一起住機構	其他
	人數	百分比						
全國 106 年調查總計	**3,218,881**	**100.0**	**9.6**	**26.2**	**54.3**	**0.8**	**0.9**	**8.3**
嘉義市 110 年調查總計	**539**	**100.0**	**11.7**	**37.3**	**47.7**	**1.3**	**0.7**	**1.3**
居住現況								
住家宅	**538**	**100.0**	**11.7**	**37.4**	**47.8**	**1.3**	**0.6**	**1.3**
獨居	71	100.0	71.8	1.4	23.9	-	1.4	1.4
僅與配偶（同居人）同住	163	100.0	3.1	87.7	8.6	-	0.6	-
兩代家庭	133	100.0	3.0	17.3	75.9	1.5	-	2.3
三代以上家庭	142	100.0	1.4	17.6	80.3	-	-	0.7
與親戚、朋友或他人同住	16	100.0	6.3	18.8	31.3	31.3	6.3	6.3
隔代家庭	13	100.0	-	46.2	46.2	-	-	7.7
住機構	**1**	**100.0**	**-**	**-**	**-**	**-**	**100.0**	**-**

註：全國 106 年調查之其他為其他 0.2%與本人無作答 8.1%之整併。

二、生活可自理是否願意住進老人安養機構

嘉義市的65歲以上人口生活可自理是否願意住進老人安養機構，以「不願意」居多，占 81.1%，與 106 年全國調查結果相比，願意的比例較低，不願意、本人無作答之比例較高於全國調查結果。表示不願意者其中有 50.6%不願意入住的原因為「想住在熟悉的環境中」，其他理由均低於一成，願意入住老人安養機構的僅有 7.4%（詳見統計結果表 31-32）。

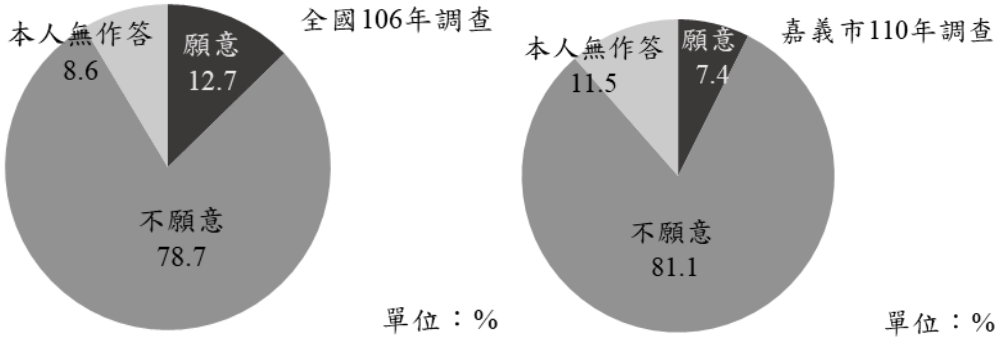

註 1：生活可自理是否願意住進老人安養機構此題限本人回答，全國 106 年調查本人無作答為 8.6%，樣本數 3,157,826 人。
註 2：生活可自理是否願意住進老人安養機構此題限本人回答，嘉義市 110 年調查本人無作答為 11.5%，樣本數 609 人。

圖 5-3 嘉義市 65 歲以上人口生活可自理是否願意住進老人安養機構情形

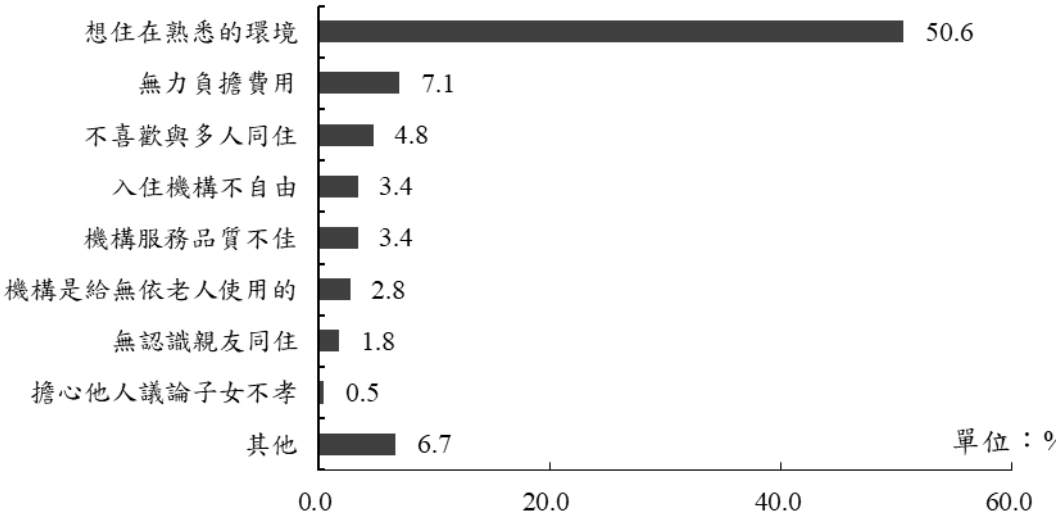

註：生活可自理不願意住進老人安養機構之因，樣本數 494 人。

圖 5-4 嘉義市 65 歲以上人口生活可自理不願意住進老人安養機構原因

三、生活無法自理是否願意住進老人長期照顧機構

嘉義市的 65 歲以上人口生活無法自理是否願意住進老人長期照顧機構，以「不願意」居多，占 60.8%，與 106 年全國調查結果相比，願意的比例較低，不願意、本人無作答之比例較高於全國調查結果。表示不願意者其中有 32.5%不願意入住的原因為「想住在熟悉的環境中」,「無力負擔費用」次之，占 8.2%；願意入住老人長期照顧機構的有 27.8%（詳見統計結果表 33-34）。

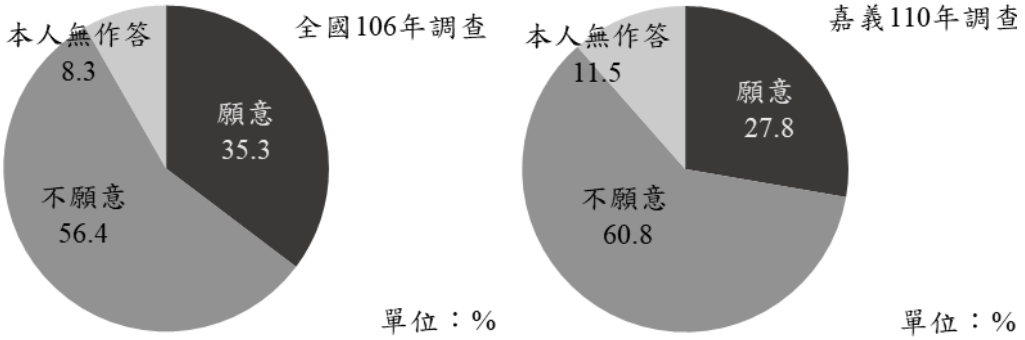

註 1：生活無法自理是否願意住進老人長期照顧機構此題限本人回答，全國 106 年調查本人無作答為 8.3%，樣本數 3,157,826 人。
註 2：生活無法自理是否願意住進老人長期照顧機構此題限本人回答，嘉義市 110 年調查本人無作答為 11.5%，樣本數 609 人。

圖 5-5 嘉義市 65 歲以上人口生活無法自理是否願意住進老人長期照顧機構情形

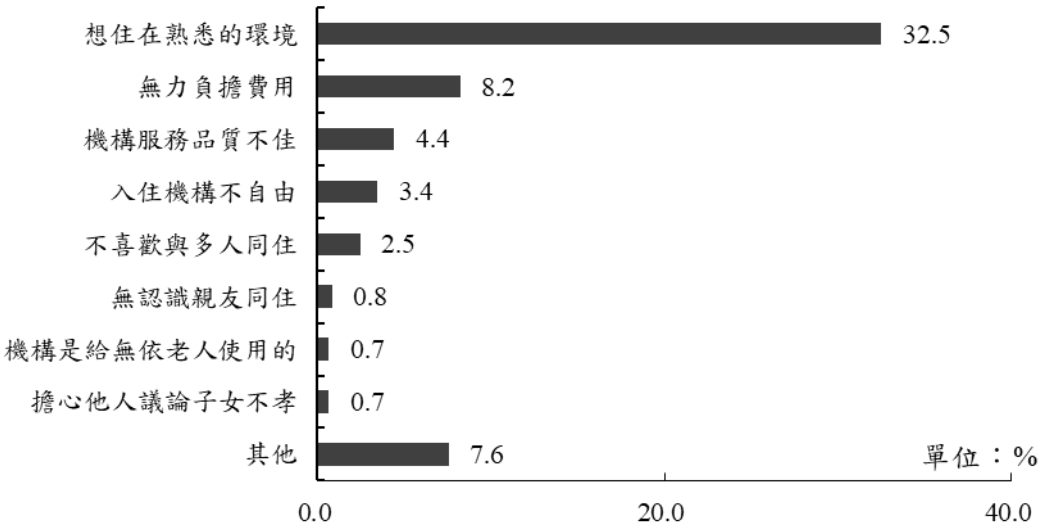

註：生活無法自理不願意住進老人長期照顧機構之因，樣本數 370 人。

圖 5-6 嘉義市 65 歲以上人口生活無法自理不願意住進老人長期照顧機構原因

以行政區觀察，生活無法自理時願意入住老人長期照顧機構的比例東區較高於西區，比例分別為 32.8%、23.1%；進一步以九大聯合里觀察，以新南聯合里願意入住的比例最高，占 47.8%，竹園及北門聯

合里願意入住的比例則相對較低，分別占 18.0%、19.5%。

以教育程度觀察，生活無法自理時願意入住老人長期照顧機構的比例有隨著教育程度上升的趨勢，自不識字之 15.6%上升至專科、大學及以上之 45.2%。

生活無法自理雖然有提高嘉義市 65 歲以上人口入住老人長期照顧機構的意願，但其比例仍低於不願意；無論是生活是否能自理，不願意入住安養機構、長期照顧機構的主因皆為「想住在熟悉的環境」、「無力負擔費用」，換言之，陌生環境會造成 65 歲以上人口排斥入住，經濟因素，亦於不同行政區、教育程度有所展現。

第四節 長期照顧服務資訊與需求

一、 長期照顧服務資訊搜尋情形

嘉義市的 65 歲以上人口搜尋長期照顧服務相關資訊，以「沒有」居多，占 81.6%，「有」的占 15.3%。進一步以教育程度觀察，「有」搜尋過的比例有隨著教育程度上升而增加的趨勢，自不識字的 4.7%上升至專科、大學及以上的 30.8%（詳見表 5-7）。

表 5-7 嘉義市 65 歲以上人口長期照顧服務資訊搜索情形

單位：人；%

項目別	總計		有	沒有	不知道/拒答
	人數	百分比			
總計	**609**	**100.0**	**15.3**	**81.6**	**3.1**
教育程度					
不識字	64	100.0	4.7	85.9	9.4
小學	239	100.0	11.7	84.9	3.3
國（初）中	79	100.0	7.6	89.9	2.5
高中（職）	123	100.0	19.5	79.7	0.8
專科、大學及以上	104	100.0	30.8	67.3	1.9

二、 長期照顧事前準備

嘉義市的 65 歲以上人口對長期照顧服務的事前準備，以「沒有」居多，占 76.7%，「有」的占 16.6%，準備的面向以「儲蓄」為主，占 8.7%，「查詢、累積專業知識」次之，占 5.1%。

以行政區觀察，西區「有」對長期照顧服務做事前準備的比例較高，占 20.6%，東區僅有 12.3%；進一步以九大聯合里觀察，長期照顧服務的事前準備的比例以八掌聯合里最高，達 31.3%，其準備面向以「儲蓄」居多，為 20.5%；竹園聯合里次之，占 23.0%，其準備面向以「洽詢照護人力（看護）」居多，為 11.5%；而長榮聯合里的比例最低，僅有 8.7%。

以教育程度觀察，「有」對長期照顧服務做事前準備的比例，有隨著教育程度上升而增加的趨勢，自不識字的 7.8%上升至專科、大學及以上的 31.7%，其準備面向以「儲蓄」居多，為 20.2%，「查詢、累積專業知識」次之，占 15.4%（詳見表 5-8）。

表 5-8 嘉義市 65 歲以上人口長期照顧服務準備面向

單位：人；%

項目別	總計		有							沒有	不知道/拒答
	人數	百分比	總計	儲蓄	查詢、累積專業知識	洽詢相關保險	參觀機構	洽詢照護人力(看護)	其他		
總計	**609**	**100.0**	**16.6**	**8.7**	**5.1**	**1.6**	**3.3**	**2.8**	**0.5**	**76.7**	**6.7**
行政區											
東區	**293**	**100.0**	**12.3**	**7.8**	**5.8**	**1.0**	**3.4**	**0.3**	**0.3**	**81.9**	**5.8**
公園聯合里	77	100.0	15.6	11.7	11.7	1.3	3.9	-	-	84.4	-
東南門聯合里	65	100.0	12.3	6.2	7.7	1.5	1.5	-	1.5	83.1	4.6
新南聯合里	69	100.0	10.1	2.9	-	1.4	2.9	1.4	-	69.6	20.3
北門聯合里	82	100.0	11.0	9.8	3.7	-	4.9	-	-	89.0	-
西區	**316**	**100.0**	**20.6**	**9.5**	**4.4**	**2.2**	**3.2**	**5.1**	**0.6**	**71.8**	**7.6**
八掌聯合里	112	100.0	31.3	20.5	4.5	5.4	5.4	4.5	-	62.5	6.3
北鎮聯合里	59	100.0	10.2	-	5.1	-	1.7	1.7	1.7	76.3	13.6
長榮聯合里	46	100.0	8.7	4.3	4.3	-	2.2	2.2	-	84.8	6.5
北興聯合里	38	100.0	15.8	5.3	-	-	2.6	5.3	-	73.7	10.5
竹園聯合里	61	100.0	23.0	4.9	6.6	1.6	1.6	11.5	1.6	73.8	3.3
教育程度											
不識字	64	100.0	7.8	1.6	-	1.6	1.6	3.1	-	84.4	7.8
小學	239	100.0	10.5	5.0	1.7	-	1.7	3.3	0.4	82.8	6.7
國（初）中	79	100.0	13.9	7.6	1.3	1.3	-	3.8	-	77.2	8.9
高中（職）	123	100.0	22.0	10.6	8.1	4.1	7.3	1.6	0.8	70.7	7.3
專科、大學及以上	104	100.0	31.7	20.2	15.4	2.9	5.8	1.9	1.0	64.4	3.8

三、 長期照顧需求接受形式

嘉義市的 65 歲以上人口的長期照顧需求接受形式，以「沒想過/到時候再說」居多，占 38.9%，以「只由家人/看護在家照顧」次之，占 38.6%，「居家式」第三，占 20.2%。進一步以年齡層觀察，「只由家人/看護在家照顧」的比例有隨著年齡增加而上升的趨勢，自 65-74 歲的 32.0%上升至 85 歲及以上的 62.3%，而「沒想過/到時候再說」則反之，自 65-74 歲的 44.2%下降至 85 歲及以上的 18.8%。

以教育程度觀察，「沒想過/到時候再說」大致上有隨著教育程度增加而減少的趨勢，自不識字的 39.1%降至專科、大學及以上的 25.0%，而專科、大學及以上依舊以「只由家人/看護在家照顧」居多，占 33.7%，「社區式」、「居家式」分別以 20.2%、21.2%居次（詳見表 5-9）。

表 5-9 嘉義市 65 歲以上人口長期照顧服務需求接受形式

單位：人；%

項目別	總計	機構式	社區式	居家式	只由家人/看護在家照顧	都可以	其他	沒想過/到時候在說	不知道/拒答
	人數								
總計	**609**	**8.4**	**12.8**	**20.2**	**38.6**	**10.0**	**0.3**	**38.9**	**5.1**
年齡層									
65-74 歲	**369**	**9.2**	**14.4**	**19.8**	**32.0**	**12.2**	**0.3**	**44.2**	**4.1**
65-69 歲	223	9.9	13.9	17.0	30.0	10.3	-	49.3	3.1
70-74 歲	146	8.2	15.1	24.0	34.9	15.1	0.7	36.3	5.5
75-84 歲	**171**	**8.8**	**13.5**	**24.6**	**43.3**	**5.8**	**0.6**	**35.7**	**5.3**
75-79 歲	96	10.4	13.5	25.0	38.5	4.2	1.0	40.6	5.2
80-84 歲	75	6.7	13.3	24.0	49.3	8.0	-	29.3	5.3
85 歲及以上	**69**	**2.9**	**2.9**	**11.6**	**62.3**	**8.7**	**-**	**18.8**	**10.1**
教育程度									
不識字	64	9.4	6.3	12.5	46.9	4.7	1.6	39.1	7.8
小學	239	6.7	10.9	21.8	39.3	7.9	-	43.1	5.4
國（初）中	79	8.9	19.0	19.0	44.3	8.9	-	32.9	6.3
高中（職）	123	8.9	9.8	21.1	33.3	8.1	-	46.3	4.1
專科、大學及以上	104	10.6	20.2	21.2	33.7	21.2	1.0	25.0	2.9

第六章　身心健康狀況與需求

本章主要關注嘉義市 65 歲以上老年人口的身心健康情形、需求，受 covid-19 影響之情形及免費健康檢查服務的利用狀況，藉以了解嘉義市 65 歲以上人口的身心健康狀況及需求，可做為身心狀況服務評估之參考。

第一節 對健康狀況認知及衛生保健訊息來源

一、 健康狀況認知

嘉義市 65 歲以上老年人口的健康狀況，以認為自己「還算好」、「普通」的比例居多，分別占 37.1%、35.6%，全體有 70.4%的比例患有慢性疾病。

以性別觀察，男性普遍認為自己的健康狀況較好，認為自己健康狀況「不太好」、「很不好」的比例總合為 15.5%，低於女性的 23.3%，並有 10.5%的男性認為自己的健康狀況「很好」。

以年齡層觀察，年齡層越高，認為自己健康狀況「很好」、「還算好」的比例漸降，自 65-74 歲之 49.4%降至 85 歲及以上之 31.6%，健康狀況「普通」之比例則隨著年紀上升，自 65-74 歲之 34.7%升至 85 歲及以上之 44.7%，健康狀況「不太好」、「很不好」之比例則於 75-84 歲有略上升至 28.2%，但於 85 歲及以上又降至 23.7%。

以行政區觀察，東區認為自己健康狀況「很好」、「還算好」的比例為 32.7%較西區的 54.9%低，健康狀況「普通」、「不太好」、「很不好」之比例則較西區高；進一步以九大聯合里觀察，長榮聯合里的 65 歲以上人口有 62.2%的比例認為自己的健康狀況屬於「很好」、「還算好」，較高於其他聯合里，北門聯合里則有 39.1%的比例認為自己的健康狀況屬於「不太好」、「很不好」，政府須強化該地區之身心健康相關服務。

以教育程度觀察，教育程度越高認為自己健康狀況「很好」、「還算好」的比例也隨之上升，自不識字之 30.6%升至專科、大學及以上之 54.3%；健康狀況屬於「不太好」、「很不好」的比例則反之，隨著教育程度上升有下降的趨勢，自不識字之 38.8%降至專科、大學及以上之 12.8%；國（初）中「很好」、「還算好」之比例有略微下降僅占 31.4%，以認為健康狀況「普通」居多，占 50.0%。

以婚姻狀況觀察，離婚或分居認為自己健康狀況「很好」、「還算好」的比例最高，為 60.0%；未婚認為自己健康狀況「不太好」、「很不好」的比例則高於其他婚姻狀況，為 29.4%。

以居住現況觀察，隔代家庭認為自己的健康狀況「很好」、「還算好」的比例最高，為 53.8%，與親戚、朋友或他人同住認為自己健康狀況「不太好」、「很不好」的比例則高於其他居住現況，為 50.0%，次之為獨居的 26.8%（註：隔代家庭及與親戚、朋友或他人同住之樣本數不到 30 筆，此分析僅供參考）。

以是否罹患慢性疾病觀察，無慢性疾病的 65 歲以上人口認為自己健康狀況「很好」、「還算好」較高於有慢性疾病，為 64.1%；有慢性疾病的 65 歲以上人口認為自己健康狀況「不太好」、「很不好」則為 26.0%（詳見表 6-1）。

表 6-1 嘉義市 65 歲以上人口健康狀況

單位：人；%

項目別	總計		好			普通	不好		
	人數	百分比		很好	還算好			不太好	很不好
總計	**539**	**100.0**	**44.5**	**7.4**	**37.1**	**35.6**	**19.9**	**16.7**	**3.2**
性別									
男	239	100.0	47.7	10.5	37.2	36.8	15.5	13.0	2.5
女	300	100.0	42.0	5.0	37.0	34.7	23.3	19.7	3.7
年齡層									
65-74 歲	**352**	**100.0**	**49.4**	**9.1**	**40.3**	**34.7**	**15.9**	**13.1**	**2.8**
65-69 歲	218	100.0	53.2	10.6	42.7	32.1	14.7	11.0	3.7
70-74 歲	134	100.0	43.3	6.7	36.6	38.8	17.9	16.4	1.5
75-84 歲	**149**	**100.0**	**36.2**	**4.0**	**32.2**	**35.6**	**28.2**	**25.5**	**2.7**
75-79 歲	83	100.0	36.1	3.6	32.5	42.2	21.7	19.3	2.4
80-84 歲	66	100.0	36.4	4.5	31.8	27.3	36.4	33.3	3.0
85 歲及以上	**38**	**100.0**	**31.6**	**5.3**	**26.3**	**44.7**	**23.7**	**15.8**	**7.9**

表 6-1 嘉義市 65 歲以上人口健康狀況（續）

單位：人；%

項目別	總計		好			普通	不好		
	人數	百分比		很好	還算好			不太好	很不好
總計	**539**	**100.0**	**44.5**	**7.4**	**37.1**	**35.6**	**19.9**	**16.7**	**3.2**
行政區									
東區	**251**	**100.0**	**32.7**	**0.8**	**31.9**	**42.2**	**25.1**	**19.9**	**5.2**
公園聯合里	62	100.0	30.6	-	30.6	48.4	21.0	17.7	3.2
東南門聯合里	54	100.0	27.8	-	27.8	50.0	22.2	16.7	5.6
新南聯合里	66	100.0	56.1	3.0	53.0	27.3	16.7	16.7	-
北門聯合里	69	100.0	15.9	-	15.9	44.9	39.1	27.5	11.6
西區	**288**	**100.0**	**54.9**	**13.2**	**41.7**	**29.9**	**15.3**	**13.9**	**1.4**
八掌聯合里	103	100.0	57.3	15.5	41.7	26.2	16.5	15.5	1.0
北鎮聯合里	49	100.0	44.9	6.1	38.8	30.6	24.5	20.4	4.1
長榮聯合里	45	100.0	62.2	13.3	48.9	31.1	6.7	6.7	-
北興聯合里	34	100.0	44.1	8.8	35.3	44.1	11.8	11.8	-
竹園聯合里	57	100.0	59.6	17.5	42.1	26.3	14.0	12.3	1.8
教育程度									
不識字	49	100.0	30.6	4.1	26.5	30.6	38.8	30.6	8.2
小學	211	100.0	45.0	5.7	39.3	33.2	21.8	18.5	3.3
國（初）中	70	100.0	31.4	1.4	30.0	50.0	18.6	17.1	1.4
高中（職）	115	100.0	49.6	13.0	36.5	35.7	14.8	12.2	2.6
專科、大學及以上	94	100.0	54.3	10.6	43.6	33.0	12.8	10.6	2.1
居住現況									
住家宅	**538**	**100.0**	**44.6**	**7.4**	**37.2**	**35.5**	**19.9**	**16.7**	**3.2**
獨居	71	100.0	43.7	2.8	40.8	29.6	26.8	21.1	5.6
僅與配偶（同居人）同住	163	100.0	46.0	6.7	39.3	35.0	19.0	17.2	1.8
兩代家庭	133	100.0	45.1	8.3	36.8	39.8	15.0	12.0	3.0
三代以上家庭	142	100.0	45.1	10.6	34.5	35.9	19.0	16.9	2.1
與親戚、朋友或他人同住	16	100.0	18.8	-	18.8	31.3	50.0	37.5	12.5
隔代家庭	13	100.0	53.8	7.7	46.2	30.8	15.4	7.7	7.7
住機構	**1**	**100.0**	**-**	**-**	**-**	**100.0**	**-**	**-**	**-**

註：此表有部分樣本數不到 30 筆，此分析僅供參考。

表 6-1 嘉義市 65 歲以上人口健康狀況（續完）

單位：人；%

項目別	總計		好			普通	不好		
	人數	百分比		很好	還算好			不太好	很不好
總計	**539**	**100.0**	**44.5**	**7.4**	**37.1**	**35.6**	**19.9**	**16.7**	**3.2**
婚姻狀況									
未婚	17	100.0	29.4	-	29.4	41.2	29.4	23.5	5.9
有配偶或與人同居	332	100.0	48.5	9.3	39.2	36.4	15.1	13.3	1.8
離婚或分居	20	100.0	60.0	15.0	45.0	15.0	25.0	20.0	5.0
喪偶	170	100.0	36.5	3.5	32.9	35.9	27.6	22.4	5.3
是否患有慢性疾病									
沒有	170	100.0	64.1	11.8	52.4	29.4	6.5	5.3	1.2
有	369	100.0	35.5	5.4	30.1	38.5	26.0	22.0	4.1

二、 衛生保健訊息來源

嘉義市 65 歲以上老年人口的衛生保健訊息來源，以「親朋好友告知」居多，占 56.7%，「電視」次之占 52.5%，「里長告知」、「網際網路」則分別占 14.9%、13.8%。

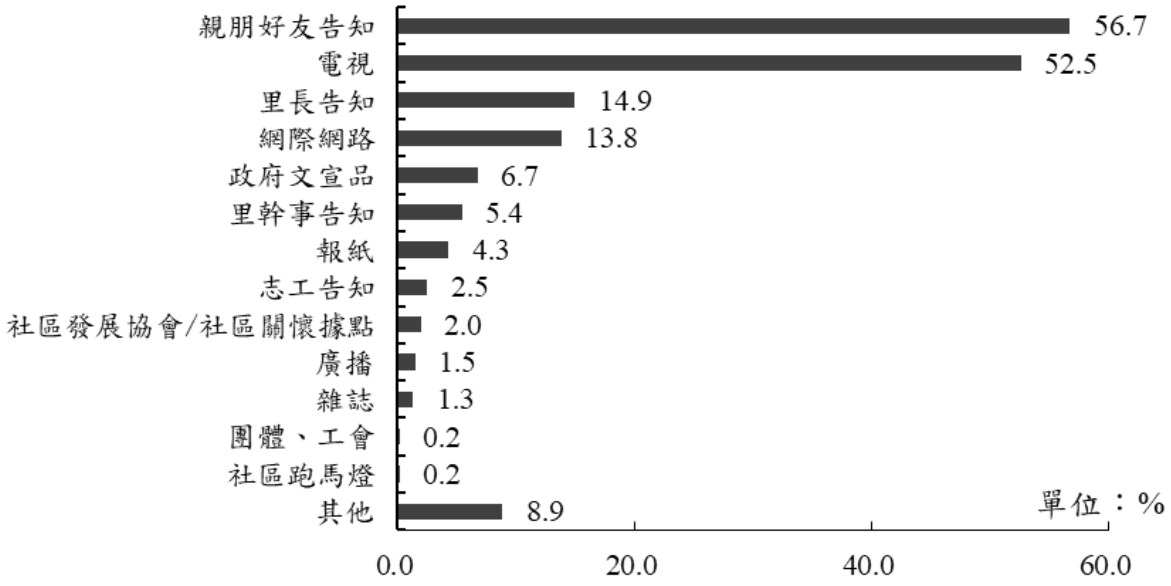

註：衛生保健訊息來源此題可複選，樣本數 609 人。

圖 6-1 嘉義市 65 歲以上人口衛生保健訊息來源

以行政區觀察，東區的衛生保健訊息來源主要為「電視」占 61.1%，「親朋好友告知」次之，占 46.8%，再者為「網際網路」，占 17.1%，其他訊息管道均低於一成；西區的衛生保健訊息來源主要為「親朋好友告知」占 65.8%，「電視」次之，占 44.6%，第三則為「里長告知」占 24.4%，訊息管道較東區更為多元。進一步以九大聯合里觀察，竹園聯合里之「里長告知」占 37.7%，八掌聯合里也占 30.4%，兩地之比例較其他地區高。

以教育程度觀察，隨著教育程度上升，衛生保健訊息來源「親朋好友告知」的比例則有逐漸下降的趨勢，自不識字之 70.3%降至專科、大學及以上的 48.1%，並以高中（職）的 43.9%最低；「網際網路」則反之，呈逐漸上升，自不識字之 0.0%升至專科、大學及以上的 36.5%，並成為主要的訊息管道（詳見統計結果表 表 47-表 48）。

以居住現況觀察，獨居者的衛生保健訊息來源主要為「親朋好友告知」及「電視」，均占 57.7%，隔代家庭則以「電視」（85.7%）為主要的訊息來源，遠高於其它種居住現況（註：隔代家庭之樣本數不到 30 筆，此分析僅供參考）。

第二節 新冠肺炎 COVID-19 疫情相關影響

嘉義市 65 歲以上老年人口的受新冠肺炎 COVID-19 疫情影響擔心層面，以「擔心家人感染」居多，占 49.4%，「擔心受到感染」次之占 47.0%，「無法如常的外出活動」、「無法維持正常社交生活」、「擔心疫苗副作用」則分別占 37.8%、31.4%及 19.5%，另有 39.1%表示「都不擔心」。嘉義市 65 歲以上老年人口偏好疫苗施打地點以「社區設站」居多，占 65.8%，「醫院」次之，占 30.7%，「診所」占 23.2%。

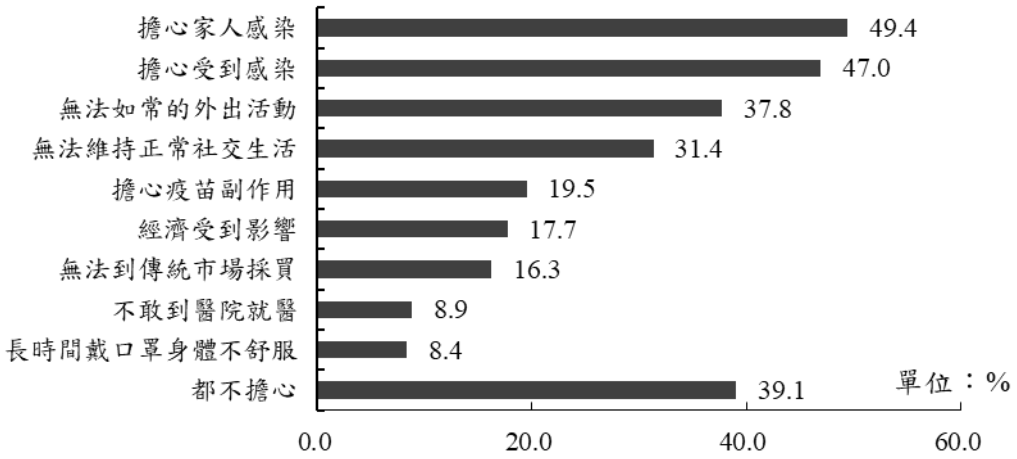

註：受新冠肺炎 COVID-19 疫情影響擔心層面可複選，樣本數 609 人，本圖僅列出前 10 項，詳見統計結果表 表 51-表 52。

圖 6-2 嘉義市 65 歲以上人口受新冠肺炎 COVID-19 疫情影響擔心層面

第三節 免費健康檢查服務利用狀況

嘉義市65歲以上老年人口免費健康檢查服務利用狀況以「沒有」居多，占59.3%，「有」利用的人僅占40.7%。以年齡層觀察，「沒有」利用免費健康檢查服務的比例有隨著年紀增加而上升的趨勢，自65-74歲之55.6%升至85歲及以上之69.6%。

以九大聯合里觀察，新南聯合里「有」利用免費健康檢查服務最高，達52.2%，北興及東南門聯合里的比例則較低，分別為34.2%、33.8%。

以教育程度觀察，隨著教育程度上升，「有」利用免費健康檢查服務的比例也隨之上升，自不識字之32.8%升至專科、大學及以上之50.0%，而國（初）中的利用比例最低，僅有30.4%（詳見表6-2）。

表6-2 嘉義市65歲以上人口利用免費健康檢查服務狀況

單位：人；%

項目別	總計		沒有	有
	人數	百分比		
總計	**609**	**100.0**	**59.3**	**40.7**
年齡層				
65-74歲	**369**	**100.0**	**55.6**	**44.4**
65-69歲	223	100.0	54.3	45.7
70-74歲	146	100.0	57.5	42.5
75-84歲	**171**	**100.0**	**63.2**	**36.8**
75-79歲	96	100.0	65.6	34.4
80-84歲	75	100.0	60.0	40.0
85歲及以上	**69**	**100.0**	**69.6**	**30.4**
行政區				
東區	**293**	**100.0**	**58.7**	**41.3**
公園聯合里	77	100.0	55.8	44.2
東南門聯合里	65	100.0	66.2	33.8
新南聯合里	69	100.0	47.8	52.2
北門聯合里	82	100.0	64.6	35.4
西區	**316**	**100.0**	**59.8**	**40.2**
八掌聯合里	112	100.0	58.9	41.1
北鎮聯合里	59	100.0	57.6	42.4
長榮聯合里	46	100.0	58.7	41.3
北興聯合里	38	100.0	65.8	34.2
竹園聯合里	61	100.0	60.7	39.3

表 6-2 嘉義市 65 歲以上人口利用免費健康檢查服務狀況（續）

單位：人；%

項目別	總計		沒有	有
	人數	百分比		
總計	**609**	**100.0**	**59.3**	**40.7**
教育程度				
不識字	64	100.0	67.2	32.8
小學	239	100.0	61.1	38.9
國（初）中	79	100.0	69.6	30.4
高中（職）	123	100.0	52.8	47.2
專科、大學及以上	104	100.0	50.0	50.0

嘉義市 65 歲以上老年人口沒有利用免費健康檢查服務的原因，以「慢性病固定看醫生，不需要再另外檢查」占 49.3%，「認為自己很健康不用檢查」占 24.0%，次之。以性別觀察，男性因「認為自己很健康不用檢查」的比例較高於女性，分別為 30.1%、19.4%；女性因「慢性病固定看醫生，不需要再另外檢查」而無利用免費健康檢查服務則高於男性，占 51.5%。

以年齡層觀察，因「慢性病固定看醫生，不需要再另外檢查」的比例有隨著年齡上升的趨勢，自 65-74 歲之 42.6%升至 85 歲及以上之 60.9%；因「認為自己很健康不用檢查」則反之，自 65-74 歲之 29.9%降至 85 歲及以上之 10.9%。

以行政區觀察，西區的「不知道哪裡有這個服務/資源」占 11.2%，高於整體平均，政府須對該地區強化宣導。進一步以九大聯合里觀察，公園聯合里因「慢性病固定看醫生，不需要再另外檢查」而無利用免費健康檢查服務的比例最低，為 26.2%；北鎮聯合里的「不知道哪裡有這個服務/資源」達 23.5%，遠高於其他聯合里，為該地區次要無利用之因素（詳見表 6-3）。

表 6-3 嘉義市 65 歲以上人口無利用免費健康檢查服務之因素

單位：人；%

項目別	總計 人數	慢性病固定看醫生，不需再另外檢查	認為自己很健康不用檢查	工作單位有提供/要求檢查	不知道哪裡有這個服務/資源	住家附近沒有提供此服務的診所/醫院	免費的項目太少，效果不好	免費的健檢，不會認真檢查	其他
總計	**359**	**49.3**	**24.0**	**1.1**	**7.2**	**-**	**3.3**	**1.7**	**21.7**
性別									
男	153	46.4	30.1	1.3	6.5	-	5.2	3.3	17.0
女	206	51.5	19.4	1.0	7.8	-	1.9	0.5	25.2
年齡層									
65-74 歲	**204**	**42.6**	**29.9**	**2.0**	**8.3**	**-**	**4.9**	**2.9**	**20.1**
65-69 歲	119	39.5	35.3	2.5	6.7	-	4.2	2.5	18.5
70-74 歲	85	47.1	22.4	1.2	10.6	-	5.9	3.5	22.4
75-84 歲	**109**	**56.9**	**18.3**	**-**	**5.5**	**-**	**1.8**	**-**	**23.9**
75-79 歲	63	63.5	19.0	-	1.6	-	-	-	22.2
80-84 歲	46	47.8	17.4	-	10.9	-	4.3	-	26.1
85 歲及以上	**46**	**60.9**	**10.9**	**-**	**6.5**	**-**	**-**	**-**	**23.9**
行政區									
東區	**171**	**44.4**	**29.2**	**1.8**	**2.9**	**-**	**1.2**	**1.2**	**24.6**
公園聯合里	42	26.2	42.9	-	-	-	-	-	33.3
東南門聯合里	42	38.1	21.4	-	11.9	-	2.4	2.4	33.3
新南聯合里	34	58.8	23.5	2.9	-	-	2.9	2.9	11.8
北門聯合里	53	54.7	28.3	3.8	-	-	-	-	18.9
西區	**188**	**53.7**	**19.1**	**0.5**	**11.2**	**-**	**5.3**	**2.1**	**19.1**
八掌聯合里	64	68.8	15.6	-	3.1	-	4.7	1.6	15.6
北鎮聯合里	34	44.1	5.9	-	23.5	-	11.8	2.9	17.6
長榮聯合里	27	33.3	33.3	-	11.1	-	-	3.7	33.3
北興聯合里	25	60.0	12.0	-	16.0	-	8.0	-	16.0
竹園聯合里	38	47.4	31.6	2.6	10.5	-	2.6	2.6	18.4

註：此表有部分樣本數不到 30 筆，此分析僅供參考。

第七章　經濟狀況與就業需求

本章主要關注嘉義市 65 歲以上老年人口的工作情形，包含就業者之就業分布、工作型態、持續工作原因，及未就業者的就業意願與求職上所遭遇到的困難，藉以了解嘉義市 65 歲以上人口對於經濟狀況與就業需求，可做為高齡就業需求評估之參考。

第一節 目前工作狀況

一、 就業現況

嘉義市 65 歲以上老年人口，有 14.6%目前仍在工作，相較於 106 年全國調查之結果，有工作者的比例較高（全國：13.7%）。持續就業的職業別以服務及銷售工作人員居多，占 6.1%，基層技術工及勞力工次之，占 2.8%，第三則為技藝有關工作人員，占 1.5%。

以性別觀察，男性有工作的比例較女性高，分別為 19.4%、10.9%，相較於女性，男性持續就業的 65 歲以上人口的職業別較為多元，亦有「民意代表、主管及經理人」、「專業人員」等職業，均為 1.9%。

以年齡層觀察，有工作的比例有隨著年紀增加而減少的趨勢，自 65-74 歲之 21.1%降至 85 歲及以上的 0.0%，職業別的種類也隨著年紀逐漸降低。

以行政區觀察，雖然東、西區有就業的比例相去不遠，但東區就業的職業別較西區更為多元，西區無任何「技術員及助理專業人員」、「事務支援人員」及「機械設備操作及組裝人員」。以九大聯合里觀察，公園聯合里及竹園聯合里的有工作的比例皆低於一成，分別為 6.2%、8.2%，前者的就業別以「農、林、漁、牧業生產人員」為主，占 3.9%，後者的就業別以「服務及銷售工作人員」為主，占 4.9%；而長榮聯合里有工作的占 23.9%，從業別以「服務及銷售工作人員」為主，占 8.7%並有 4.3%的人的工作為「專業人員」。

以教育程度觀察，高中（職）有 17.9%的人持續在工作，高於其他教育程度，而不識字教育程度有就業者多以「基層技術工及勞力工」為工作，占 7.8%，專科、大學及以上教育程度者則以「服務及銷售工作人員」為主要工作，占 3.8%（詳見表 7-1）。

表 7-1 嘉義市 65 歲以上人口之就業現況及職業分布

單位：人；%

項目別	總計		沒有工作	有工作											
	人數	百分比		合計	民意代表、主管及經理人員	專業人員	技術員及助理專業人員	事務支援人員	服務及銷售工作人員	農、林、漁、牧業生產人員	技藝有關工作人員	機械設備操作及組裝人員	基層技術工及勞力工	軍人	其他
全國 106 年調查總計	**3,218,881**	**100.0**	**86.3**	**13.7**	**6.4**	**4.1**	**2.4**	**0.8**	**31.1**	**33.6**	**9.2**	**4.4**	**8.1**		
嘉義市 110 年調查總計	**609**	**100.0**	**85.4**	**14.6**	**0.8**	**0.8**	**0.2**	**0.2**	**6.1**	**1.3**	**1.5**	**0.3**	**2.8**	**-**	**0.7**
性別															
男	268	100.0	80.6	19.4	1.9	1.9	0.4	0.4	5.2	1.5	3.0	0.7	3.4	-	1.1
女	341	100.0	89.1	10.9	-	-	-	-	6.7	1.2	0.3	-	2.3	-	0.3
年齡層															
65-74 歲	**369**	**100.0**	**78.9**	**21.1**	**1.1**	**1.1**	**0.3**	**0.3**	**8.7**	**1.9**	**2.4**	**0.5**	**4.1**	**-**	**0.8**
65-69 歲	223	100.0	76.2	23.8	1.3	1.3	0.4	0.4	7.2	2.2	3.1	0.9	5.8	-	0.9
70-74 歲	146	100.0	82.9	17.1	0.7	0.7	-	-	11.0	1.4	1.4	-	1.4	-	0.7
75-84 歲	**171**	**100.0**	**93.6**	**6.4**	**0.6**	**0.6**	**-**	**-**	**2.9**	**0.6**	**-**	**-**	**1.2**	**-**	**0.6**
75-79 歲	96	100.0	94.8	5.2	-	1.0	-	-	2.1	1.0	-	-	-	-	1.0
80-84 歲	75	100.0	92.0	8.0	1.3	-	-	-	4.0	-	-	-	2.7	-	-
85 歲及以上	**69**	**100.0**	**100.0**	**-**	**-**	**-**	**-**	**-**	**-**	**-**	**-**	**-**	**-**	**-**	**-**

表 7-1 嘉義市 65 歲以上人口之就業現況及職業分布（續 1）

單位：人；%

項目別	總計		沒有工作	有工作											
	人數	百分比		合計	民意代表、主管及經理人員	專業人員	技術員及助理專業人員	事務支援人員	服務及銷售工作人員	農、林、漁、牧業生產人員	技藝有關工作人員	機械設備操作及組裝人員	基層技術工及勞力工	軍人	其他
全國 106 年調查總計	**3,218,881**	**100.0**	**86.3**	**13.7**	**6.4**	**4.1**	**2.4**	**0.8**	**31.1**	**33.6**	**9.2**	**4.4**	**8.1**		
嘉義市 110 年調查總計	**609**	**100.0**	**85.4**	**14.6**	**0.8**	**0.8**	**0.2**	**0.2**	**6.1**	**1.3**	**1.5**	**0.3**	**2.8**	**-**	**0.7**
行政區															
東區	**293**	**100.0**	**85.3**	**14.7**	**0.3**	**0.3**	**0.3**	**0.3**	**6.8**	**1.7**	**1.7**	**0.7**	**1.7**	**-**	**0.7**
公園聯合里	77	100.0	93.5	6.5	-	-	-	-	1.3	3.9	-	1.3	-	-	-
東南門聯合里	65	100.0	78.5	21.5	-	1.5	-	-	12.3	-	1.5	-	3.1	-	3.1
新南聯合里	69	100.0	87.0	13.0	-	-	1.4	-	8.7	-	1.4	-	1.4	-	-
北門聯合里	82	100.0	81.7	18.3	1.2	-	-	1.2	6.1	2.4	3.7	1.2	2.4	-	-
西區	**316**	**100.0**	**85.4**	**14.6**	**1.3**	**1.3**	**-**	**-**	**5.4**	**0.9**	**1.3**	**-**	**3.8**	**-**	**0.6**
八掌聯合里	112	100.0	89.3	10.7	0.9	-	-	-	6.3	0.9	-	-	1.8	-	0.9
北鎮聯合里	59	100.0	83.1	16.9	-	1.7	-	-	3.4	3.4	3.4	-	5.1	-	-
長榮聯合里	46	100.0	76.1	23.9	2.2	4.3	-	-	8.7	-	2.2	-	4.3	-	2.2
北興聯合里	38	100.0	78.9	21.1	5.3	2.6	-	-	2.6	-	2.6	-	7.9	-	-
竹園聯合里	61	100.0	91.8	8.2	-	-	-	-	4.9	-	-	-	3.3	-	-

表 7-1 嘉義市 65 歲以上人口之就業現況及職業分布（續完）

單位：人；%

項目別	總計		沒有工作	有工作											
	人數	百分比		合計	民意代表、主管及經理人員	專業人員	技術員及助理專業人員	事務支援人員	服務及銷售工作人員	農、林、漁、牧業生產人員	技藝有關工作人員	機械設備操作及組裝人員	基層技術工及勞力工	軍人	其他
全國 106 年調查總計	**3,218,881**	**100.0**	**86.3**	**13.7**	**6.4**	**4.1**	**2.4**	**0.8**	**31.1**	**33.6**	**9.2**	**4.4**	**8.1**		
嘉義市 110 年調查總計	**609**	**100.0**	**85.4**	**14.6**	**0.8**	**0.8**	**0.2**	**0.2**	**6.1**	**1.3**	**1.5**	**0.3**	**2.8**	**-**	**0.7**
教育程度															
不識字	64	100.0	84.4	15.6	-	-	-	-	3.1	4.7	-	-	7.8	-	-
小學	239	100.0	85.4	14.6	0.4	-	-	-	7.9	1.7	1.7	0.4	2.1	-	0.4
國（初）中	79	100.0	84.8	15.2	-	-	-	-	7.6	-	3.8	-	3.8	-	-
高中（職）	123	100.0	82.1	17.9	2.4	2.4	0.8	-	4.9	0.8	0.8	0.8	3.3	-	1.6
專科、大學及以上	104	100.0	90.4	9.6	1.0	1.9	-	1.0	3.8	-	1.0	-	-	-	1.0

二、 就業者之工作型態

嘉義市65歲以上老年人口的就業者,有91.0%不是退休後再就業。其從業身分多為「自營作業者（無僱用員工）」，占53.9%,「受私人僱用者」居次，占32.6%，並有10.1%的人為「雇主（有僱用員工）」。

以性別觀察,男性退休後再就業之比例(11.5%)高於女性(5.4%),而女性的從業身分以「自營作業者（無僱用員工）」為主，占62.2%，並有5.4%為「無酬家屬工作者」。

以行政區觀察，西區退休後再就業的比例較高，為 10.9%；進一步以九大聯合里觀察,八掌聯合里的退休後再就業比例高於其他地區,為25.0%（詳見表7-2）。

表 7-2 嘉義市 65 歲以上人口之工作型態

單位：人；%

項目別	總計		退休後再就業		從業身分				
	人數	百分比	是	否	雇主（有僱用員工）	自營作業者（無僱用員工）	受政府僱用者	受私人僱用者	無酬家屬工作者
總計	**89**	**100.0**	**9.0**	**91.0**	**10.1**	**53.9**	**1.1**	**32.6**	**2.2**
性別									
男	52	100.0	11.5	88.5	11.5	48.1	1.9	38.5	-
女	37	100.0	5.4	94.6	8.1	62.2	-	24.3	5.4
年齡層									
65-74 歲	**78**	**100.0**	**9.0**	**91.0**	**10.3**	**51.3**	**1.3**	**35.9**	**1.3**
65-69 歲	53	100.0	7.5	92.5	9.4	39.6	1.9	47.2	1.9
70-74 歲	25	100.0	12.0	88.0	12.0	76.0	-	12.0	-
75-84 歲	**11**	**100.0**	**9.1**	**90.9**	**9.1**	**72.7**	**-**	**9.1**	**9.1**
75-79 歲	5	100.0	20.0	80.0	-	80.0	-	20.0	-
80-84 歲	6	100.0	-	100.0	16.7	66.7	-	-	16.7
85 歲及以上	**-**	**-**	**-**	**-**	**-**	**-**	**-**	**-**	**-**
行政區									
東區	**43**	**100.0**	**7.0**	**93.0**	**7.0**	**58.1**	**2.3**	**30.2**	**2.3**
公園聯合里	5	100.0	-	100.0	-	80.0	-	20.0	-
東南門聯合里	14	100.0	14.3	85.7	7.1	57.1	-	28.6	7.1
新南聯合里	9	100.0	-	100.0	-	55.6	11.1	33.3	-
北門聯合里	15	100.0	6.7	93.3	13.3	53.3	-	33.3	-
西區	**46**	**100.0**	**10.9**	**89.1**	**13.0**	**50.0**	**-**	**34.8**	**2.2**
八掌聯合里	12	100.0	25.0	75.0	16.7	41.7	-	41.7	-
北鎮聯合里	10	100.0	10.0	90.0	-	50.0	-	40.0	10.0
長榮聯合里	11	100.0	9.1	90.9	27.3	54.5	-	18.2	-
北興聯合里	8	100.0	-	100.0	12.5	50.0	-	37.5	-
竹園聯合里	5	100.0	-	100.0	-	60.0	-	40.0	-
教育程度									
不識字	10	100.0	10.0	90.0	-	60.0	-	30.0	10.0
小學	35	100.0	5.7	94.3	8.6	65.7	-	22.9	2.9
國（初）中	12	100.0	8.3	91.7	-	58.3	-	41.7	-
高中（職）	22	100.0	13.6	86.4	9.1	40.9	4.5	45.5	-
專科、大學及以上	10	100.0	10.0	90.0	40.0	30.0	-	30.0	-

註：此表有部分樣本數不到 30 筆，此分析僅供參考。

三、就業者持續工作因素

嘉義市 65 歲以上老年人口的就業者持續工作原因以「經濟上需要」的重要度最高為 66.9，次之為「想維持有體力上的勞動」重要度為 18.5，其他因素包含「希望自己能對家庭和社會有貢獻」、「避免自己大腦退化」，重要度分別為 14.6、14.0。

以性別觀察，女性就業者持續工作因素以「經濟上需要」的重要度最高為 70.3，略高於男性的 64.4，女、男性的持續工作次要因素不同，為「避免自己大腦退化」、「想維持有體力上的勞動」，重要度分別為 20.3 及 21.2。

以年齡層觀察，持續工作因素「經濟上需要」有隨著年紀增加而減少的趨勢，自 65-74 歲之 70.5 降至 75-84 歲之 40.9（詳見表 7-3）。

表 7-3 嘉義市 65 歲以上人口之持續工作因素重要度

單位：人；%；重要度

項目別	總計		經濟上需要	避免自己大腦退化	避免與社會脫節	想維持有體力上勞動	希望自己能有貢獻	想傳承經驗(或技術)	怕無聊，打發時間	其他
	人數	百分比								
總計	**89**	**100.0**	**66.9**	**14.0**	**11.8**	**18.5**	**14.6**	**3.9**	**5.1**	**1.1**
性別										
男	52	100.0	64.4	9.6	16.3	21.2	14.4	4.8	3.8	1.9
女	37	100.0	70.3	20.3	5.4	14.9	14.9	2.7	6.8	-
年齡層										
65-74 歲	**78**	**100.0**	**70.5**	**14.7**	**10.3**	**17.3**	**12.2**	**3.8**	**5.1**	**1.3**
65-69 歲	53	100.0	70.8	16.0	12.3	17.0	10.4	1.9	4.7	1.9
70-74 歲	25	100.0	70.0	12.0	6.0	18.0	16.0	8.0	6.0	-
75-84 歲	**11**	**100.0**	**40.9**	**9.1**	**22.7**	**27.3**	**31.8**	**4.5**	**4.5**	**-**
75-79 歲	5	100.0	40.0	20.0	30.0	40.0	10.0	-	10.0	-
80-84 歲	6	100.0	41.7	-	16.7	16.7	50.0	8.3	-	-
85 歲及以上	**-**	**-**	**-**	**-**	**-**	**-**	**-**	**-**	**-**	**-**

註：此表有部分樣本數不到 30 筆，此分析僅供參考。

四、未就業者的未就業原因

嘉義市 65 歲以上老年人口未就業者的未就業原因以「已退休」居多，占 67.1%，次之為「料理家務」，占 20.8%，其他因素均低於一成。

以性別觀察，不論性別，未就業因素均以「已退休」為主，男性占 89.4%，女性占 51.3%，此外，女性「料理家務」此未就業因素遠高於男性，占 35.5%。

以年齡層觀察，除了「已退休」、「料理家務」外，「因健康問題沒辦法工作」的比例有隨著年紀增長而上升之趨勢，自 65-74 歲的 4.3%升至 85 歲及以上的 18.4%，躍居為次要未就業因素。

以行政區觀察，東區「因健康問題沒辦法工作」之未就業因素 10.5%高於西區的 4.5%，西區「偶爾或非正式幫家人生意、事業、農事」的 6.1%高於東區的 0.5%；進一步以九大聯合里觀察，長榮聯合里「偶爾或非正式幫家人生意、事業、農事」的比例遠高於其他地區，並為該地區次要之未就業因素，為 17.1%。

以教育程度觀察，未就業之因素以「以退休」為主，並有隨著教育程度升高而逐漸上升的趨勢，自不識字之 43.9%升至專科、大學及以上之 95.2%；而當教育程度越低，其「因健康問題沒辦法工作」的比例也有上升之趨勢，自不識字之 22.0%降至專科、大學及以上之 0.0%（詳見表 7-4）。

表 7-4 嘉義市 65 歲以上人口之未就業因素

單位：人；%

項目別	總計		已退休	偶爾或非正式幫家人生意、事業、農事	料理家務	家境許可，不需要工作	沒有工作，正在找工作	因健康問題沒辦法工作	其他
	人數	百分比							
總計	**453**	**100.0**	**67.1**	**3.5**	**20.8**	**0.4**	**0.2**	**7.3**	**0.7**
性別									
男	188	100.0	89.4	3.7	-	-	-	6.9	-
女	265	100.0	51.3	3.4	35.5	0.8	0.4	7.5	1.1
年齡層									
65-74 歲	**278**	**100.0**	**70.1**	**2.9**	**21.2**	**0.4**	**0.4**	**4.3**	**0.7**
65-69 歲	165	100.0	72.1	3.0	21.2	-	-	3.0	0.6
70-74 歲	113	100.0	67.3	2.7	21.2	0.9	0.9	6.2	0.9
75-84 歲	**137**	**100.0**	**64.2**	**4.4**	**21.2**	**-**	**-**	**10.2**	**-**
75-79 歲	78	100.0	69.2	3.8	19.2	-	-	7.7	-
80-84 歲	59	100.0	57.6	5.1	23.7	-	-	13.6	-
85 歲及以上	**38**	**100.0**	**55.3**	**5.3**	**15.8**	**2.6**	**-**	**18.4**	**2.6**
行政區									
東區	**209**	**100.0**	**63.6**	**0.5**	**24.9**	**0.5**	**-**	**10.5**	**-**
公園聯合里	57	100.0	56.1	-	36.8	-	-	7.0	-
東南門聯合里	41	100.0	73.2	-	14.6	2.4	-	9.8	-
新南聯合里	56	100.0	67.9	1.8	19.6	-	-	10.7	-
北門聯合里	55	100.0	60.0	-	25.5	-	-	14.5	-
西區	**244**	**100.0**	**70.1**	**6.1**	**17.2**	**0.4**	**0.4**	**4.5**	**1.2**
八掌聯合里	91	100.0	73.6	6.6	15.4	-	-	4.4	-
北鎮聯合里	40	100.0	67.5	2.5	17.5	-	2.5	7.5	2.5
長榮聯合里	35	100.0	65.7	17.1	14.3	-	-	-	2.9
北興聯合里	26	100.0	73.1	-	19.2	-	-	7.7	-
竹園聯合里	52	100.0	67.3	3.8	21.2	1.9	-	3.8	1.9
教育程度									
不識字	41	100.0	43.9	4.9	22.0	2.4	-	22.0	4.9
小學	176	100.0	58.5	4.5	25.6	-	0.6	10.2	0.6
國（初）中	58	100.0	63.8	5.2	25.9	1.7	-	3.4	-
高中（職）	94	100.0	70.2	3.2	22.3	-	-	4.3	-
專科、大學及以上	84	100.0	95.2	-	4.8	-	-	-	-

五、未就業者再就業意願

嘉義市 65 歲以上老年人口的未就業者再就業的意願，僅有 13.2%「希望」有一份有收入之工作，其中有 2.4%的人於半年內有嘗試外出找工作。

以性別觀察，「希望」有份工作的比例男性高於女性，分別占 16.0%、11.3%，女性於半年內有嘗試外出找工作占 3.0%，高於男性的 1.6%。

以年齡層觀察，「希望」有份工作的比例有隨著年紀增加而下降的趨勢，自 65-74 歲之 16.5%降至 85 歲及以上之 5.3%，半年外出謀職的行為也逐年降低，自 65-74 歲之 3.6%降至 85 歲及以上之 0.0%。

以行政區觀察，「希望」有份工作的比例東區高於西區，分別占 16.3%、10.7%，而西區於半年謀職的比例較高於東區，為 3.7%。進一步以九大聯合里觀察，竹園聯合里希望且於半年謀職的比例遠高於其他聯合里，為 9.6%（詳見表 7-5）。

表 7-5 嘉義市 65 歲以上人口之再就業意願

單位：人；%

項目別	總計		希望	嘗試外出找工作		不希望
	人數	百分比		沒有	有	
總計	**453**	**100.0**	**13.2**	**10.8**	**2.4**	**86.8**
性別						
男	188	100.0	16.0	14.4	1.6	84.0
女	265	100.0	11.3	8.3	3.0	88.7
年齡層						
65-74 歲	**278**	**100.0**	**16.5**	**12.9**	**3.6**	**83.5**
65-69 歲	165	100.0	20.0	16.4	3.6	80.0
70-74 歲	113	100.0	11.5	8.0	3.5	88.5
75-84 歲	**137**	**100.0**	**8.8**	**8.0**	**0.7**	**91.2**
75-79 歲	78	100.0	10.3	9.0	1.3	89.7
80-84 歲	59	100.0	6.8	6.8	-	93.2
85 歲及以上	**38**	**100.0**	**5.3**	**5.3**	**-**	**94.7**
行政區						
東區	**209**	**100.0**	**16.3**	**15.3**	**1.0**	**83.7**
公園聯合里	57	100.0	12.3	12.3	-	87.7
東南門聯合里	41	100.0	9.8	9.8	-	90.2
新南聯合里	56	100.0	25.0	21.4	3.6	75.0
北門聯合里	55	100.0	16.4	16.4	-	83.6
西區	**244**	**100.0**	**10.7**	**7.0**	**3.7**	**89.3**
八掌聯合里	91	100.0	5.5	3.3	2.2	94.5
北鎮聯合里	40	100.0	22.5	20.0	2.5	77.5
長榮聯合里	35	100.0	8.6	5.7	2.9	91.4
北興聯合里	26	100.0	7.7	7.7	-	92.3
竹園聯合里	52	100.0	13.5	3.8	9.6	86.5

六、未就業者求職上所遭遇到的困難

嘉義市 65 歲以上老年人口的未就業者於求職上所遭遇到的困難多與年齡相關，有 54.5%為「年齡限制」，有 36.4%為「年齡歧視」，另有 9.1%受「法規限制（有強制退休年齡或職業年齡限制）」，並有 45.5%於求職時無遭遇困難。

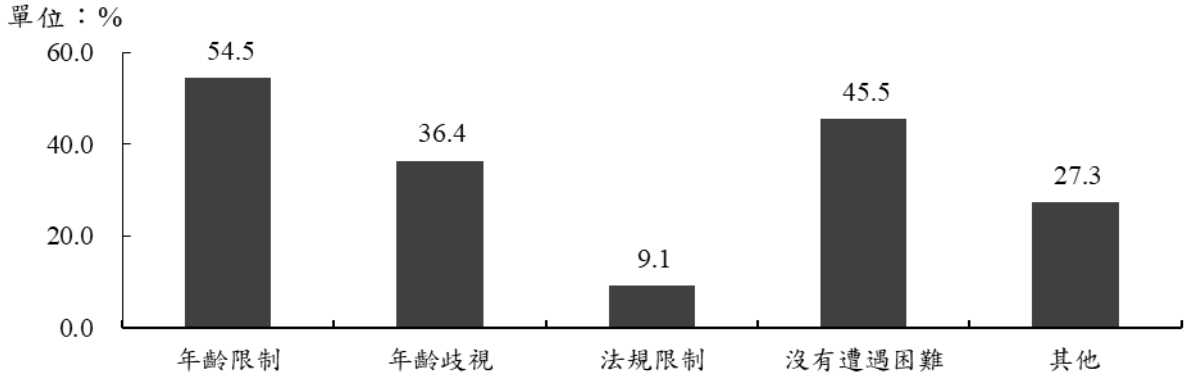

註：未就業者求職上所遭遇到的困難可複選，樣本數 11 人。
註：此表有部分樣本數不到 30 筆，此分析僅供參考。

圖 7-1 嘉義市 65 歲以上人口未就業者求職上所遭遇到的困難

第二節 經濟來源及生活費是否充裕

一、 經濟來源

嘉義市 65 歲以上老年人口之經濟來源以「軍、公教、勞、農、國保年金給付」為主，重要度為 33.2，「子女或孫子女奉養」居次，重要度為 30.8，「儲蓄、利息、租金、投資所得或商業保險給付」、「退休金、撫卹金或社會保險一次給付」、「政府救助或津貼」重要度則分別為 21.3、15.1、14.3。

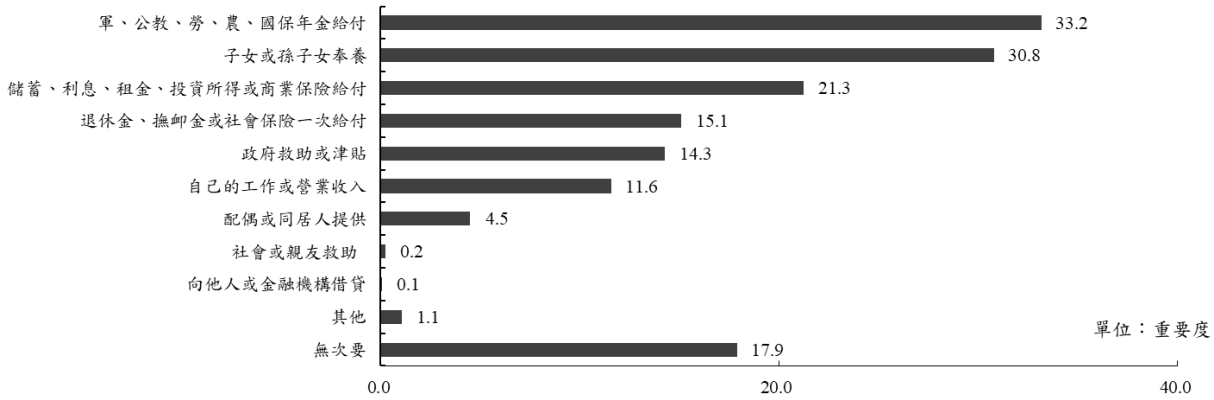

註：經濟來源樣本數 609 人。

圖 7-2 嘉義市 65 歲以上人口之經濟來源

以性別觀察，女性的經濟來源「子女或孫子女奉養」比起男性更為依賴，重要度為 38.4，男性的經濟來源以「軍、公教、勞、農、國保年金給付」為主，重要度為 31.9。

以年齡層觀察，經濟來源仰賴「子女或孫子女奉養」及「政府救助或津貼」有隨著年紀增加而上升的趨勢，重要度自 65-74 歲之 22.0、7.7 升至 85 歲及以上的 48.6、29.7，「軍、公教、勞、農、國保年金給付」及「儲蓄、利息、租金、投資所得或商業保險給付」的重要度則隨著年紀逐漸降低。

以居住現況觀察，二代、三代以上家庭的經濟來源多仰賴「子女或孫子女奉養」，重要度分別為 35.5、41.1；獨居及僅與配偶（同居人）同住的經濟來源均以「軍、公教、勞、農、國保年金給付」為主，重要度分別為 33.1、33.3（詳見表 7-6）。

表 7-6 嘉義市 65 歲以上人口之經濟來源重要度

單位：人；%；重要度

項目別	總計		自己工作或營業收入	配偶同居人或提供	儲蓄、利息、租金、投資所得或商業保險給付	退休金、撫卹金或社會保險一次給付	軍、公教、勞、農、國保年金給付	子女孫女或子奉養	向他人或金融機構借貸	政府助津或救貼	社會親友或救助	其他
	人數	百分比										
全國 106 年調查總計	**3,218,881**	**100.0**	**9.5**	**4.1**	**14.8**	**12.3**	**18.8**	**24.3**	**0.1**	**15.5**	**0.2**	**0.5**
嘉義市 110 年調查總計	**609**	**100.0**	**11.6**	**4.5**	**21.3**	**15.1**	**33.2**	**30.8**	**0.1**	**14.3**	**0.2**	**1.1**
性別												
男	268	100.0	13.8	3.0	27.1	22.0	31.9	21.1	0.2	10.6	0.2	0.9
女	341	100.0	9.8	5.7	16.7	9.7	34.2	38.4	-	17.2	0.3	1.2
年齡層												
65-74 歲	**369**	**100.0**	**16.7**	**6.5**	**22.1**	**17.5**	**38.6**	**22.0**	**-**	**7.7**	**0.4**	**0.7**
65-69 歲	223	100.0	18.8	5.6	21.5	19.3	37.7	20.0	-	7.8	0.2	0.2
70-74 歲	146	100.0	13.4	7.9	22.9	14.7	40.1	25.0	-	7.5	0.7	1.4
75-84 歲	**171**	**100.0**	**5.3**	**2.0**	**22.8**	**11.7**	**24.3**	**42.7**	**0.3**	**22.2**	**-**	**2.3**
75-79 歲	96	100.0	3.1	1.0	24.0	15.6	26.6	39.6	0.5	19.3	-	3.1
80-84 歲	75	100.0	8.0	3.3	21.3	6.7	21.3	46.7	-	26.0	-	1.3
85 歲及以上	**69**	**100.0**	**-**	**-**	**13.0**	**10.9**	**26.1**	**48.6**	**-**	**29.7**	**-**	**-**
居住現況												
住家宅	**595**	**100.0**	**11.8**	**4.6**	**21.6**	**15.3**	**33.7**	**30.2**	**0.1**	**13.7**	**0.2**	**0.9**
獨居	71	100.0	12.7	0.7	29.6	14.1	33.1	23.9	-	16.2	-	2.8
僅與配偶（同居人）同住	174	100.0	10.6	11.8	27.0	20.1	33.3	18.7	0.3	8.3	0.6	-
兩代家庭	159	100.0	14.8	3.5	16.4	11.0	32.4	35.5	-	17.9	-	0.9
三代以上家庭	158	100.0	11.7	0.3	19.0	15.5	32.0	41.1	-	13.9	-	0.6
與親戚、朋友或他人同住	19	100.0	-	2.6	5.3	5.3	55.3	28.9	-	18.4	-	5.3
隔代家庭	14	100.0	7.1	-	25.0	21.4	46.4	21.4	-	10.7	-	-
住機構	**14**	**100.0**	**-**	**-**	**7.1**	**7.1**	**10.7**	**57.1**	**-**	**39.3**	**3.6**	**7.1**

註：此表有部分樣本數不到 30 筆，此分析僅供參考。

二、 生活費是否充裕

嘉義市 65 歲以上老年人口的生活費是否充裕認為「夠用」的有 49.0%，「不夠用」、「非常不夠用」分別占 15.0%、2.2%。生活費不足的補足來源有 44.1%為「子女(含其配偶)提供」，並有 34.4%為「沒有來源可以補充」，再者為「政府津貼」占 9.7%。

以性別觀察，女性「不夠用」、「非常不夠用」的比例之總合為 19.3%，較男性的 14.6%高，而其補足來源也比男性更加仰賴「子女(含其配偶)提供」，比例分別為 53.4%、28.6%。

以年齡層觀察，「不夠用」、「非常不夠用」有隨著年紀增加而上升的趨勢，自 65-74 歲之 16.5%升至 85 歲及以上的 20.5%。

以行政區觀察，東區的「不夠用」、「非常不夠用」之比例 19.6%較西區的 15.2%高，其補足來源也比西區更加仰賴「子女(含其配偶)提供」，比例分別為 55.1%、31.8%。進一步以九大聯合里觀察，新南聯合里「不夠用」、「非常不夠用」之比例較高於其他聯合里，為 27.7%，次之為北鎮聯合里，為 22.4%，新南聯合里之經濟補足來源以「子女(含其配偶)提供」為主，占 88.9%，其比例遠高於其他聯合里，北鎮聯合里之補足來源則以「政府津貼」為主，占 45.5%（註：生活費補足來源之樣本數不到 30 筆，此分析僅供參考）。

以教育程度觀察，「不夠用」、「非常不夠用」有隨著教育程度下降的趨勢，自不識字之 30.6%降至專科、大學及以上的 11.8%。

以居住現況觀察，與親戚、朋友或他人同住、獨居、隔代家庭的「不夠用」、「非常不夠用」均高於兩成，比例分別為 37.5%、28.5%、23.1%（註：隔代家庭及與親戚、朋友或他人同住之樣本數不到 30 筆，此分析僅供參考）（詳見表 7-7、表 7-8）。

表 7-7 嘉義市 65 歲以上人口之經濟來源充裕與否

單位：人；%

項目別	總計		相當充裕	夠用	勉強過得去	不夠用	非常不夠用
	人數	百分比					
總計	**539**	**100.0**	**5.9**	**49.0**	**27.8**	**15.0**	**2.2**
性別							
男	239	100.0	7.1	47.3	31.0	12.6	2.1
女	300	100.0	5.0	50.3	25.3	17.0	2.3
年齡層							
65-74 歲	**352**	**100.0**	**6.0**	**49.1**	**28.4**	**14.5**	**2.0**
65-69 歲	218	100.0	8.3	51.8	23.9	13.8	2.3
70-74 歲	134	100.0	2.2	44.8	35.8	15.7	1.5
75-84 歲	**148**	**100.0**	**6.1**	**47.3**	**28.4**	**14.9**	**3.4**
75-79 歲	83	100.0	4.8	43.4	33.7	16.9	1.2
80-84 歲	65	100.0	7.7	52.3	21.5	12.3	6.2
85 歲及以上	**39**	**100.0**	**5.1**	**53.8**	**20.5**	**20.5**	**-**
行政區							
東區	**250**	**100.0**	**3.6**	**46.0**	**30.8**	**18.8**	**0.8**
公園聯合里	62	100.0	-	41.9	43.5	14.5	-
東南門聯合里	54	100.0	1.9	61.1	22.2	14.8	-
新南聯合里	65	100.0	12.3	36.9	23.1	24.6	3.1
北門聯合里	69	100.0	-	46.4	33.3	20.3	-
西區	**289**	**100.0**	**8.0**	**51.6**	**25.3**	**11.8**	**3.5**
八掌聯合里	103	100.0	11.7	57.3	15.5	11.7	3.9
北鎮聯合里	49	100.0	6.1	32.7	38.8	20.4	2.0
長榮聯合里	45	100.0	8.9	53.3	26.7	6.7	4.4
北興聯合里	34	100.0	2.9	55.9	29.4	8.8	2.9
竹園聯合里	58	100.0	5.2	53.4	27.6	10.3	3.4
教育程度							
不識字	49	100.0	2.0	32.7	34.7	26.5	4.1
小學	211	100.0	5.2	43.6	31.8	16.1	3.3
國（初）中	70	100.0	7.1	54.3	24.3	11.4	2.9
高中（職）	116	100.0	4.3	53.4	28.4	12.9	0.9
專科、大學及以上	93	100.0	10.8	60.2	17.2	11.8	-
居住現況							
住家宅	**538**	**100.0**	**5.9**	**49.1**	**27.7**	**15.1**	**2.2**
獨居	71	100.0	1.4	42.3	28.2	21.1	7.0
僅與配偶（同居人）同住	162	100.0	6.2	55.6	25.9	9.9	2.5
兩代家庭	133	100.0	6.8	46.6	27.1	18.0	1.5
三代以上家庭	143	100.0	8.4	50.3	28.7	12.6	-
與親戚、朋友或他人同住	16	100.0	-	18.8	43.8	31.3	6.3
隔代家庭	13	100.0	-	53.8	23.1	23.1	-
住機構	**1**	**100.0**	**-**	**-**	**100.0**	**-**	**-**

表 7-8 嘉義市 65 歲以上人口之經濟補足來源

單位：人；%

項目別	總計 人數	沒有來源可以補足	本人過去的儲蓄、退休金	子女(含其配偶)提供	親友救助	借貸	福利機構或宗教團體幫忙	政府救助或津貼	其他
總計	**93**	**34.4**	**4.3**	**44.1**	**3.2**	**8.6**	**1.1**	**9.7**	**1.1**
性別									
男	35	34.3	8.6	28.6	5.7	14.3	2.9	14.3	2.9
女	58	34.5	1.7	53.4	1.7	5.2	-	6.9	-
年齡層									
65-74 歲	**58**	**32.8**	**6.9**	**41.4**	**3.4**	**13.8**	**-**	**8.6**	**-**
65-69 歲	35	17.1	11.4	45.7	5.7	14.3	-	14.3	-
70-74 歲	23	56.5	-	34.8	-	13.0	-	-	-
75-84 歲	**27**	**40.7**	**-**	**48.1**	**3.7**	**-**	**-**	**3.7**	**3.7**
75-79 歲	15	46.7	-	46.7	-	-	-	-	6.7
80-84 歲	12	33.3	-	50.0	8.3	-	-	8.3	-
85 歲及以上	**8**	**25.0**	**-**	**50.0**	**-**	**-**	**12.5**	**37.5**	**-**
行政區									
東區	**49**	**32.7**	**2.0**	**55.1**	**4.1**	**8.2**	**-**	**-**	**2.0**
公園聯合里	9	44.4	-	55.6	-	-	-	-	-
東南門聯合里	8	62.5	-	12.5	12.5	-	-	-	12.5
新南聯合里	18	-	-	88.9	5.6	16.7	-	-	-
北門聯合里	14	50.0	7.1	35.7	-	7.1	-	-	-
西區	**44**	**36.4**	**6.8**	**31.8**	**2.3**	**9.1**	**2.3**	**20.5**	**-**
八掌聯合里	16	25.0	18.8	43.8	-	12.5	-	6.3	-
北鎮聯合里	11	27.3	-	36.4	-	-	9.1	45.5	-
長榮聯合里	5	60.0	-	-	-	40.0	-	-	-
北興聯合里	4	25.0	-	-	25.0	-	-	50.0	-
竹園聯合里	8	62.5	-	37.5	-	-	-	12.5	-
教育程度									
不識字	15	33.3	-	60.0	-	-	-	13.3	-
小學	41	41.5	-	48.8	2.4	2.4	2.4	9.8	-
國（初）中	10	10.0	10.0	60.0	-	10.0	-	10.0	-
高中（職）	16	31.3	6.3	18.8	12.5	25.0	-	6.3	6.3
專科、大學及以上	11	36.4	18.2	27.3	-	18.2	-	9.1	-
居住現況									
住家宅	**93**	**34.4**	**4.3**	**44.1**	**3.2**	**8.6**	**1.1**	**9.7**	**1.1**
獨居	20	35.0	-	45.0	5.0	5.0	5.0	15.0	-
僅與配偶（同居人）同住	20	40.0	10.0	30.0	-	10.0	-	15.0	-
兩代家庭	26	30.8	7.7	38.5	7.7	11.5	-	7.7	-
三代以上家庭	18	16.7	-	77.8	-	5.6	-	5.6	5.6
與親戚、朋友或他人同住	6	66.7	-	16.7	-	16.7	-	-	-
隔代家庭	3	66.7	-	33.3	-	-	-	-	-
住機構	**-**	**-**	**-**	**-**	**-**	**-**	**-**	**-**	**-**

註：此表有部分樣本數不到 30 筆，此分析僅供參考。

第八章　日常生活及行動能力評估與接受照顧情形

本節主要關注嘉義市 65 歲以上老年人口的日常生活、行動能力評估，以及接受照顧情形，藉以了解嘉義市 65 歲以上人口日常生活能力。

第一節 日常生活及行動能力

嘉義市 65 歲以上老年人口日常生活活動（ADLs）至少一項有困難的比例為 12.8%，較低於全國 106 年調查之 13.0%。嘉義市日常生活活動至少一項有困難的比例有 12.0%有人協助，協助者身分以外國籍看護為主（3.8%），次之為配偶或同居人，占 2.1%，並有 9.0%認為「幫助已足夠」；困難項目以「洗澡」居多，占 11.8%，次之為「起床、站立、坐在椅子上」及「室內走動」均為 10.7%（詳見統計結果表 表 79-1 與表 80-1）。

嘉義市 65 歲以上老年人口工具性日常生活活動（IADLs）至少一項有困難的比例為 26.1%，較低於全國 106 年調查之 28.1%。嘉義市工具性日常生活活動至少一項有困難的比例有 24.8%皆有人協助，協助者身分以配偶或同居人為主（11.8%），次之為兒子，占 6.4%，並有 18.9%認為「幫助已足夠」；困難項目以「在住家或附近做粗重的工作（如：清水溝、清洗窗戶）」居多，占 25.1%，次之為「獨自搭乘汽車或火車」，為 21.0%（詳見統計結果表 表 79-2 與表 80-2）。

第二節 接受照顧情形

嘉義市 65 歲以上老年人口接受照顧情形，協助者以兒子的重要度最高為 35.3，女兒次之重要度為 23.9，再者為配偶或同居人，為 23.2。

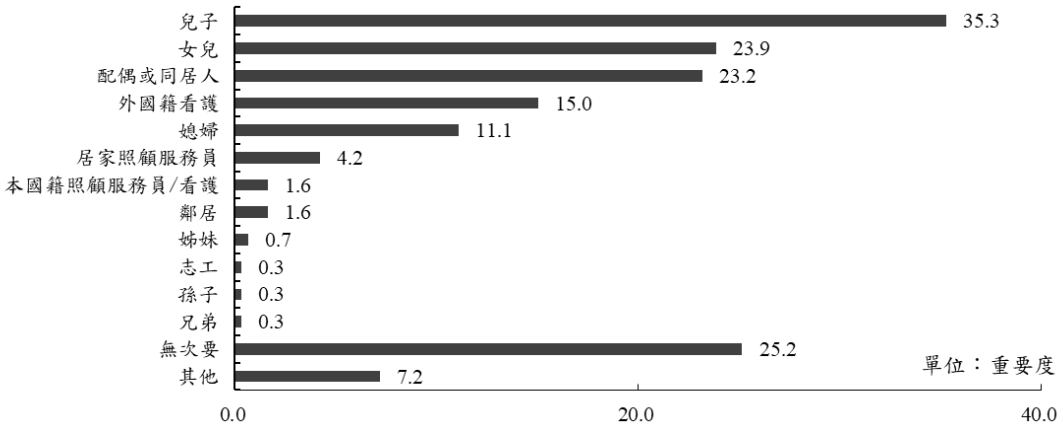

註：接受照顧情形樣本數 153 人。

圖 8-1 嘉義市 65 歲以上人口之接受照顧情形

以年齡觀察，65-74 歲的協助者以配偶或同居人為主，重要度為 40.5，次之為兒子，重要度 22.6；隨著年齡漸長，協助者的身分便轉為以兒子為主，重要度為 46.3，次之為女兒，重要度 22.2。

以教育程度觀察，協助者身分為配偶或同居人的重要度有隨著教育程度上升而逐漸下降，自不識字的 16.7 升至專科、大學及以上的 50.0，其中自修、私塾或小學等識字者的重要度最低，為 9.7；協助者身分為兒子的重要度則反之，隨著教育程度上升而逐漸減少，自不識字的 45.5 降至專科、大學及以上的 19.4。

以居住現況觀察，除了僅與配偶（同居人）同住的協助者身分以配偶或同居人為主（重要度：70.0）、住機構的協助者身分則以其他（重要度：76.9）為主， 其他居住現況均以兒女為主要的協助者。

嘉義市 65 歲以上老年人口的主要協助者以兒子居多，占 27.5%，次之為配偶或同居人占 22.2%，再者為女兒占 17.0%；主要協助者的年齡多落於 65 歲以上此區間，占 30.7%，次之為 50-59 歲占 28.8%，女性高於男性，占 58.2%，無工作者居多，占 41.8%，並有 63.4%與受訪者同住。

次要協助者以無次要居多，占 50.3%，次之為兒子，占 15.7%，再者為女兒占 13.7%；次要協助者的年齡多落於 50-59 歲此區間，占 42.1%，次之

為 65 歲以上占 14.5%，女性高於男性，占 65.8%，有工作者居多占 55.3%，並有 48.7%與受訪者同住。這代表了協助者較無輪替的情形，多仰賴同住在一起的子女及配偶或同居人。

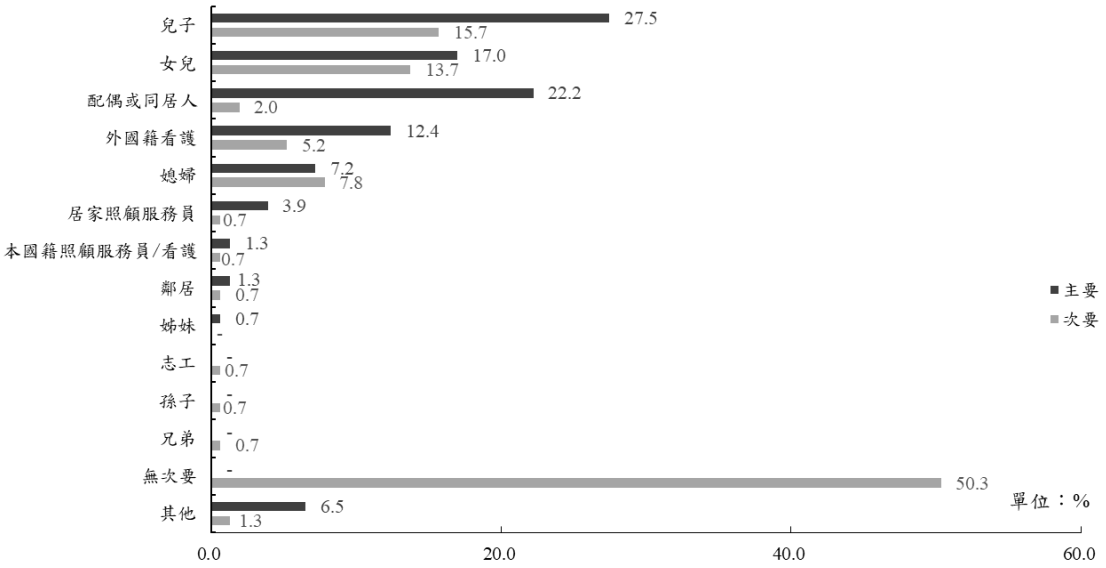

註：樣本數 153 人（詳見統計結果表 表 81-表 82）。

圖 8-2 嘉義市 65 歲以上人口之主要及次要協助者

第九章　家庭、社會支持網絡與社會參與

本節主要關注嘉義市 65 歲以上老年人口的家庭、社會支持網絡、休閒及終身學習需求、社會參與及交通運輸需求，終身學習亦觀察了嘉義市的「橘世代生涯發展中心」的使用情形，藉以了解嘉義市 65 歲以上人口的終身學習需求，以供評估之參考。

第一節 家庭與社會支援網絡

一、 遭遇困難尋求協助對象

嘉義市 65 歲以上老年人口於過去半年遭遇困難所尋求協助的對象以「子女」居多占 54.7%，次之為「配偶」，占 22.8%，並有 22.2%沒有遭遇困難。

以年齡層觀察，向「子女」尋求協助有隨著年紀增加而上升的趨勢，自 65-74 歲之 47.7%升至 85 歲及以上的 73.9%，而向「配偶」尋求協助則反之，自 65-74 歲之 27.6%降至 85 歲及以上的 5.8%，並以外國籍看護為次要尋求協助的對象，占 11.6%。

以居住現況觀察，僅與配偶（同居人）同住者尋求協助的對象以「配偶」為主，占 45.4%，其他種居住現況均以向「子女」尋求協助居多（詳見表 9-1）。

表 9-1 嘉義市 65 歲以上人口尋求協助對象

單位：人；%

項目別	總計 人數	父母	配偶	子女	兄弟姊妹	孫子女	鄰居	朋友（同鄉）	里長	外國籍看護	居家照服員	社工	醫院診所工作人員	宗教團體成員	志工	其他	都沒有找人幫忙	沒有困難
總計	**609**	**0.2**	**22.8**	**54.7**	**4.8**	**2.1**	**4.1**	**3.6**	**2.5**	**2.5**	**1.5**	**1.1**	**0.8**	**0.2**	**0.7**	**1.5**	**4.4**	**22.2**
年齡層																		
65-74 歲	369	0.3	27.6	47.7	6.8	1.1	3.5	4.9	1.9	1.1	1.4	1.4	1.4	-	0.5	1.6	5.1	27.1
65-69 歲	223	0.4	28.7	46.6	4.9	1.8	3.1	5.8	2.2	0.9	0.9	1.8	0.9	-	0.9	0.9	6.3	29.6
70-74 歲	146	-	26.0	49.3	9.6	-	4.1	3.4	1.4	1.4	2.1	0.7	2.1	-	-	2.7	3.4	23.3
75-84 歲	171	-	19.3	62.0	1.8	3.5	5.8	2.3	4.1	1.8	1.2	0.6	-	0.6	-	0.6	3.5	16.4
75-79 歲	96	-	27.1	60.4	1.0	2.1	7.3	1.0	2.1	2.1	2.1	-	-	-	-	1.0	3.1	14.6
80-84 歲	75	-	9.3	64.0	2.7	5.3	4.0	4.0	6.7	1.3	-	1.3	-	1.3	-	-	4.0	18.7
85 歲及以上	69	-	5.8	73.9	1.4	4.3	2.9	-	1.4	11.6	2.9	1.4	-	-	2.9	2.9	2.9	10.1
居住現況																		
住家宅	**595**	**0.2**	**23.4**	**54.6**	**4.7**	**2.0**	**4.2**	**3.7**	**2.5**	**2.2**	**1.3**	**0.5**	**0.7**	**0.2**	**0.7**	**0.8**	**4.5**	**22.5**
獨居	71	-	-	49.3	5.6	2.8	14.1	7.0	9.9	-	4.2	1.4	2.8	-	2.8	1.4	9.9	21.1
僅與配偶（同居人）同住	174	0.6	45.4	39.1	4.0	0.6	4.6	5.2	0.6	2.9	0.6	0.6	-	-	0.6	1.1	5.2	23.0
兩代家庭	159	-	20.8	67.3	4.4	0.6	2.5	3.1	-	1.3	1.9	0.6	0.6	0.6	0.6	1.3	3.8	19.5
三代以上家庭	158	-	15.8	65.8	3.2	3.2	1.9	1.9	1.9	0.6	0.6	-	0.6	-	-	-	1.9	25.3
與親戚、朋友或他人同住	19	-	-	31.6	26.3	-	-	-	5.3	26.3	-	-	-	-	-	-	10.5	15.8
隔代家庭	14	-	14.3	35.7	-	21.4	-	-	21.4	-	-	-	-	-	-	-	-	35.7
住機構	**14**	**-**	**-**	**57.1**	**7.1**	**7.1**	**-**	**-**	**-**	**14.3**	**7.1**	**28.6**	**7.1**	**-**	**-**	**28.6**	**-**	**7.1**

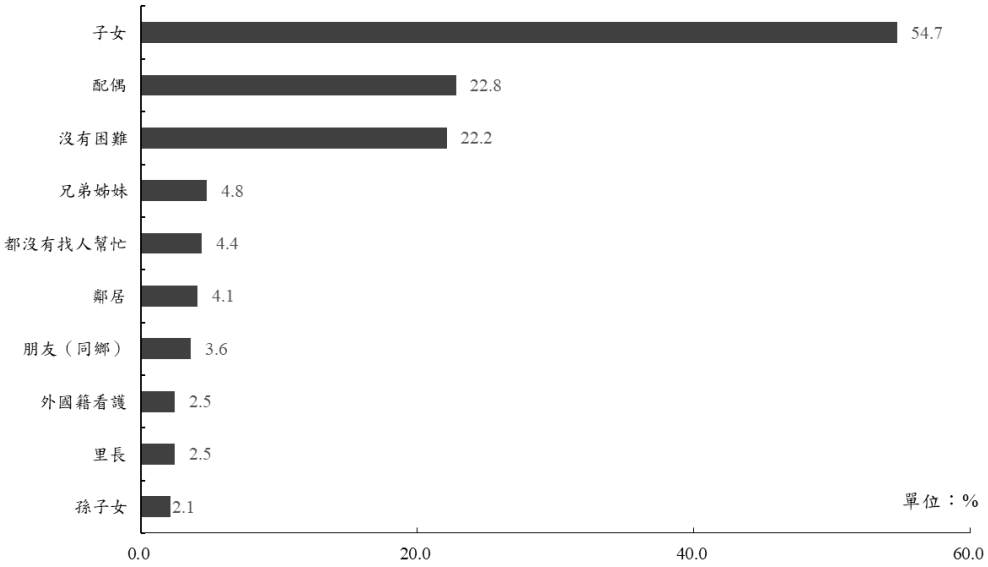

註：尋求協助對象此可複選，圖表僅列出前 10 高受訪者尋求協助之對象，樣本數 609 人（詳見統計結果表表 87-表 88）。

圖 9-1 嘉義市 65 歲以上人口尋求協助對象

二、照顧失能家人之情形

嘉義市 65 歲以上老年人口有 86.7%「沒有需長期照顧之家人」，較低於全國 106 年調查（89.3%）。在有需協助照顧失能家人的 13.3%中，有 6.3%每天皆需受訪者照顧，另有 4.4%無須受訪者照顧，並有 6.2%有人輪替做照顧工作，失能家人的身分以配偶或同居人居多，占 50.6%，母親（含配偶母親）次之，占 24.7%。

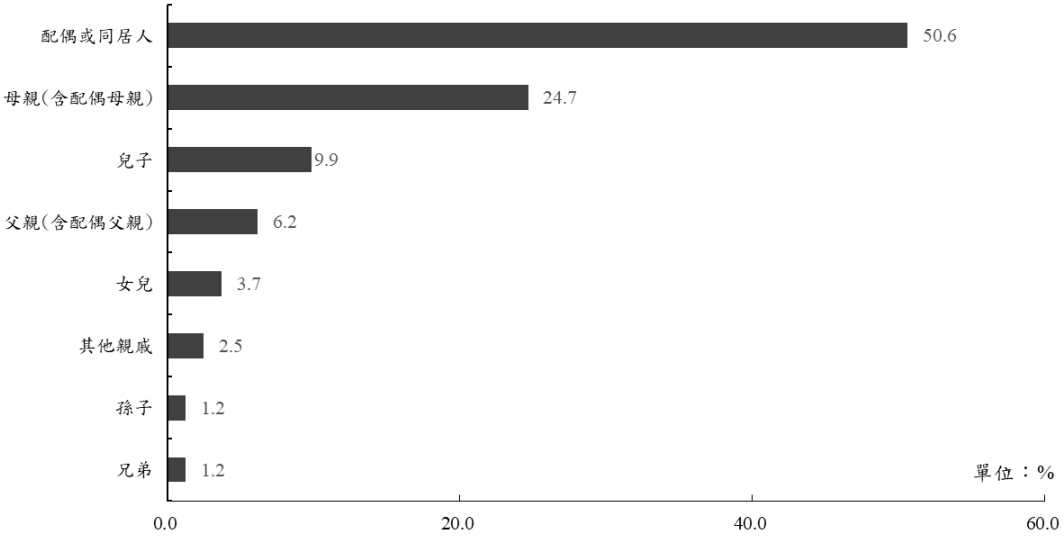

註：失能家人身分樣本數 81 人（詳見統計結果表表 91-表 92）。

圖 9-2 嘉義市 65 歲以上人口之失能家人身分

以性別觀察，男性有較女性高的比例無須照顧失能家人，為 6.0%，而有擔負照顧責任者，亦有較女性高的比例有人輪替照顧，男性為 7.8%，女性為 5.3%。

以行政區觀察，東區的「沒有需長期照顧之家人」之比例 89.1%較西區的 84.5%高，但在有人輪替做照顧此方面則反之，東區的比例較西區低，比例分別為 5.5%、7.3%。進一步以九大聯合里觀察，長榮聯合里「有需長期照顧之家人」之比例較高於其他聯合里，為 19.6%，次之為八掌聯合里，為 18.8%，有人輪替照顧之情形則以北鎮聯合里高於其他聯合里，占 10.2%（詳見表 9-2）。

表 9-2 嘉義市 65 歲以上人口照顧失能家人情形

單位：人；%

項目別	總計		沒有需長期照顧之家人	有需長期照顧之家人	受訪者照顧情形						不需要本人(受訪老人)照顧
	人數	百分比			偶爾(每週不到1次)	一週1~2次	一週好幾次(3次以上)	每天	有無其他人輪替		
									沒有	有	
全國 106 年調查總計	**3,218,881**	**100.0**	**89.26**	**10.74**							
嘉義市 110 年調查總計	**609**	**100.0**	**86.7**	**13.3**	**1.3**	**0.3**	**1.0**	**6.2**	**2.5**	**6.4**	**4.4**
性別											
男	268	100.0	85.4	14.6	1.1	-	1.1	6.3	0.7	7.8	6.0
女	341	100.0	87.7	12.3	1.5	0.6	0.9	6.2	3.8	5.3	3.2
行政區											
東區	**293**	**100.0**	**89.1**	**10.9**	**1.0**	**-**	**1.4**	**5.5**	**2.4**	**5.5**	**3.1**
公園聯合里	77	100.0	90.9	9.1	-	-	-	7.8	3.9	3.9	1.3
東南門聯合里	65	100.0	86.2	13.8	-	-	-	7.7	3.1	4.6	6.2
新南聯合里	69	100.0	84.1	15.9	2.9	-	4.3	4.3	2.9	8.7	4.3
北門聯合里	82	100.0	93.9	6.1	1.2	-	1.2	2.4	-	4.9	1.2
西區	**316**	**100.0**	**84.5**	**15.5**	**1.6**	**0.6**	**0.6**	**7.0**	**2.5**	**7.3**	**5.7**
八掌聯合里	112	100.0	81.3	18.8	1.8	0.9	0.9	7.1	4.5	6.3	8.0
北鎮聯合里	59	100.0	88.1	11.9	1.7	1.7	1.7	5.1	-	10.2	1.7
長榮聯合里	46	100.0	80.4	19.6	-	-	-	10.9	4.3	6.5	8.7
北興聯合里	38	100.0	84.2	15.8	5.3	-	-	5.3	2.6	7.9	5.3
竹園聯合里	61	100.0	90.2	9.8	-	-	-	6.6	-	6.6	3.3

第二節 疫情對休閒需求影響情況

一、 休閒活動

嘉義市 65 歲以上老年人口疫情前的休閒活動以「看電視」居多占 78.0%，次之為「戶外運動」，占 47.3%，「和親友聊天、泡茶、唱歌」則為第三，占 25.9%。疫情後的休閒活動也以「看電視」居多占 78.8%，次之為「戶外運動」，占 45.5%，「和親友聊天、泡茶、唱歌」則為第三，占 21.5%。疫情前後絕大多數的休閒活動比例都有所下降，唯有「看電視」、「看報紙/雜誌、讀書、念經(靜態閱讀)」、「上網(查資料、看影片)」、「聽廣播或聽音樂」的比例有所上升，並以看電視的比例增加的幅度最高，上升了 0.8 個百分點；下降方面，以「和親友聊天、泡茶、唱歌」下降幅度最多，下降了 4.4 個百分點。

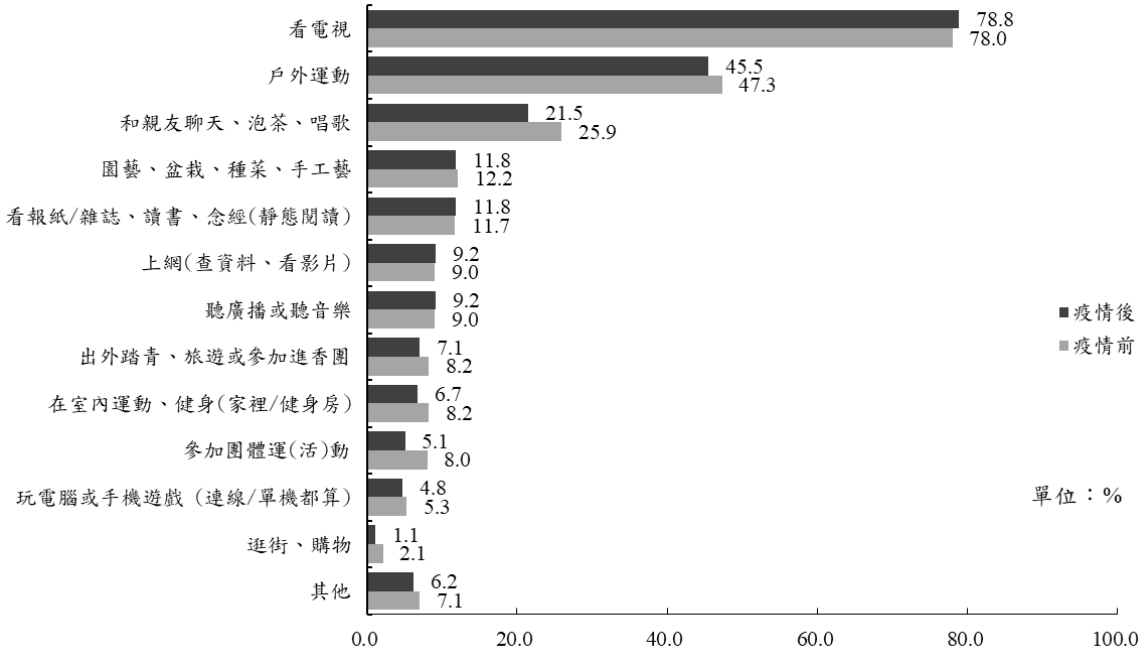

註：休閒活動可複選，樣本數 609 人（詳見統計結果表表 95-表 98）。

圖 9-3 嘉義市 65 歲以上人口疫情前後休閒活動

以九大聯合里觀察，雖然所有聯合里依舊以「看電視」為主要、「戶外運動」為次要的休閒活動，但於「和親友聊天、泡茶、唱歌」卻有所區別，以竹園聯合里最高，占 42.6%，新南聯合里則為最低，為 7.2%，而在疫情後，則為北鎮聯合里最高，占 33.9%，新南聯合里依舊為最低，為 5.8%。

以教育程度觀察，雖然所有聯合里依舊以「看電視」為主要、「戶外運動」為次要的休閒活動，再次之則為「和親友聊天、泡茶、唱歌」，唯有專科、大學及以上教育程度者以「看報紙/雜誌、讀書、念經(靜態閱讀)」為第三高的休閒活動，占 28.8%，並於疫情前後無任何變化（詳見 表 9-3、表 9-4）。

表 9-3 嘉義市 65 歲以上人口疫情前休閒活動

單位：人；%

項目別	總計 人數	看電視	聽廣播或聽音樂	看報紙/雜誌、讀書、念經(靜態閱讀)	上網(查資料、看影片)	玩電腦或手機遊戲(連線/單機都算)	在室內運動、健身(家裡/健身房)	園藝、盆栽、種菜、手工藝	和親友聊天、泡茶、唱歌	出外踏青、旅遊或參加進香團	逛街、購物	戶外運動	參加團體運(活)動	其他
總計	**609**	**78.0**	**9.0**	**11.7**	**9.0**	**5.3**	**8.2**	**12.2**	**25.9**	**8.2**	**2.1**	**47.3**	**8.0**	**7.1**
行政區														
東區	**293**	**82.9**	**8.9**	**14.3**	**10.2**	**4.4**	**7.8**	**15.0**	**20.8**	**7.2**	**1.7**	**39.9**	**3.4**	**5.1**
公園聯合里	77	79.2	5.2	14.3	10.4	1.3	3.9	22.1	22.1	9.1	1.3	42.9	3.9	7.8
東南門聯合里	65	75.4	9.2	20.0	10.8	3.1	4.6	12.3	23.1	9.2	3.1	46.2	3.1	7.7
新南聯合里	69	88.4	11.6	13.0	5.8	10.1	20.3	11.6	7.2	4.3	1.4	43.5	4.3	5.8
北門聯合里	82	87.8	9.8	11.0	13.4	3.7	3.7	13.4	29.3	6.1	1.2	29.3	2.4	-
西區	**316**	**73.4**	**9.2**	**9.2**	**7.9**	**6.0**	**8.5**	**9.5**	**30.7**	**9.2**	**2.5**	**54.1**	**12.3**	**8.9**
八掌聯合里	112	71.4	2.7	10.7	5.4	8.0	8.0	8.9	22.3	8.9	2.7	60.7	12.5	8.0
北鎮聯合里	59	66.1	8.5	8.5	1.7	5.1	8.5	10.2	35.6	11.9	-	37.3	8.5	13.6
長榮聯合里	46	73.9	17.4	6.5	8.7	6.5	10.9	2.2	30.4	6.5	2.2	58.7	19.6	6.5
北興聯合里	38	78.9	7.9	2.6	5.3	5.3	2.6	10.5	28.9	7.9	2.6	47.4	7.9	10.5
竹園聯合里	61	80.3	16.4	13.1	19.7	3.3	11.5	14.8	42.6	9.8	4.9	59.0	13.1	6.6
教育程度														
不識字	64	73.4	15.6	3.1	-	-	6.3	10.9	21.9	1.6	3.1	29.7	3.1	10.9
自修、私塾或小學等識字者	239	84.1	8.4	5.4	2.9	2.9	5.0	9.2	31.4	7.9	2.9	45.6	6.3	7.5
國（初）中	79	86.1	10.1	3.8	7.6	13.9	7.6	11.4	24.1	3.8	1.3	46.8	11.4	3.8
高中（職）	123	74.8	9.8	18.7	17.1	4.9	11.4	12.2	27.6	8.9	-	52.0	8.1	5.7
專科、大學及以上	104	64.4	4.8	28.8	20.2	7.7	13.5	20.2	15.4	15.4	2.9	56.7	12.5	7.7

表 9-4 嘉義市 65 歲以上人口疫情後休閒活動

單位：人；%

項目別	總計 人數	看電視	聽廣播或聽音樂	看報紙/雜誌、讀書、念經(靜態閱讀)	上網(查資料、看影片)	玩電腦或手機遊戲(連線/單機都算)	在室內運動、健身(家裡/健身房)	園藝、盆栽、種菜、手工藝	和親友聊天、泡茶、唱歌	出外踏青、旅遊或參加進香團	逛街、購物	戶外運動	參加團體運(活)動	其他
總計	**609**	**78.8**	**9.2**	**11.8**	**9.2**	**4.8**	**6.7**	**11.8**	**21.5**	**7.1**	**1.1**	**45.5**	**5.1**	**6.2**
行政區														
東區	**293**	**81.6**	**9.6**	**14.3**	**9.9**	**3.1**	**3.8**	**15.4**	**18.8**	**7.8**	**1.4**	**46.4**	**2.7**	**4.8**
公園聯合里	77	80.5	6.5	14.3	9.1	1.3	2.6	24.7	20.8	3.9	-	44.2	2.6	6.5
東南門聯合里	65	75.4	9.2	20.0	10.8	3.1	4.6	12.3	24.6	9.2	3.1	46.2	3.1	7.7
新南聯合里	69	82.6	11.6	13.0	4.3	5.8	4.3	10.1	5.8	14.5	1.4	69.6	4.3	5.8
北門聯合里	82	86.6	11.0	11.0	14.6	2.4	3.7	13.4	23.2	4.9	1.2	29.3	1.2	-
西區	**316**	**76.3**	**8.9**	**9.5**	**8.5**	**6.3**	**9.5**	**8.5**	**24.1**	**6.3**	**0.9**	**44.6**	**7.3**	**7.6**
八掌聯合里	112	77.7	2.7	11.6	6.3	8.0	8.9	8.9	16.1	3.6	-	44.6	6.3	7.1
北鎮聯合里	59	69.5	8.5	8.5	3.4	5.1	10.2	8.5	33.9	10.2	-	40.7	5.1	13.6
長榮聯合里	46	76.1	17.4	6.5	8.7	8.7	10.9	2.2	21.7	8.7	-	52.2	10.9	2.2
北興聯合里	38	76.3	5.3	2.6	5.3	5.3	2.6	7.9	26.3	5.3	-	36.8	7.9	10.5
竹園聯合里	61	80.3	16.4	13.1	19.7	3.3	13.1	13.1	29.5	6.6	4.9	47.5	8.2	4.9
教育程度														
不識字	64	75.0	17.2	3.1	-	-	6.3	9.4	17.2	1.6	1.6	28.1	-	10.9
自修、私塾或小學等識字者	239	84.5	8.8	5.4	2.9	2.5	4.2	7.9	25.1	7.9	1.3	44.8	2.9	6.7
國（初）中	79	88.6	10.1	3.8	6.3	13.9	6.3	10.1	17.7	1.3	-	41.8	7.6	3.8
高中（職）	123	77.2	8.9	19.5	17.1	4.1	7.3	13.0	26.0	9.8	-	51.2	6.5	5.7
專科、大學及以上	104	62.5	4.8	28.8	22.1	6.7	12.5	22.1	13.5	9.6	2.9	53.8	9.6	4.8

二、 休閒活動遭遇困難

嘉義市 65 歲以上老年人口 60.4%沒有於休閒活動遭遇到困難，有遭遇到的困難以「擔心 covid-19 疫情而不敢出門」居多占 24.3%，次之為「因 covid-19 疫情活動暫停/取消」占 23.2%，其他因素均低於一成。

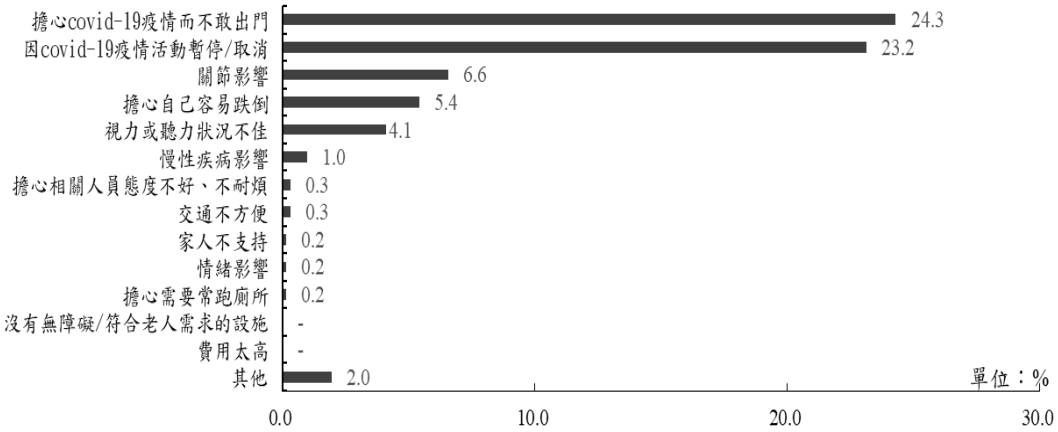

註：休閒活動遭遇困難可複選，樣本數 609 人（詳見統計結果表 表 99-表 100）。

圖 9-4 嘉義市 65 歲以上人口從事休閒活動時遭遇的困難類型

以行政區觀察，東區從事休閒活動時沒有困難的比例較高於西區，分別為 74.7%、47.2%，有遭遇到的困難東區以「關節影響」為主占 9.6%，次之為「擔心 covid-19 疫情而不敢出門」占 7.5%，西區則以「因 covid-19 疫情活動暫停/取消」、「擔心 covid-19 疫情而不敢出門」為主，比例分別為 40.2%、39.9%；進一步以九大聯合里觀察，東南門聯合里從事休閒活動時沒有困難的比例最高，為 80.0%，比例最低為長榮聯合里的 37.0%；休閒所遭遇到的困難「因 covid-19 疫情活動暫停/取消」、「擔心 covid-19 疫情而不敢出門」均以八掌聯合里最高，比例分別為 57.1%、60.7%。

第三節 社會參與情況

嘉義市 65 歲以上老年人口有 9.0%參與「志願服務（如當志工、義工）」，其中以 6.6%為「一周至少一次」居多；有 0.5%參與「政治性團體的活動」，其中的 0.2%為「一月至少一次」、另有 0.3%為「一年至少一次」；有 10.3%參與「宗教性團體的活動」，其中以 5.3%為「一周至少一次」的居多，2.0%「一月至少一次」次之；有 6.4%參與「其他社會團體的活動」，其中以 4.8%為「一周至少一次」的居多，0.8%「一月至少一次」次之。

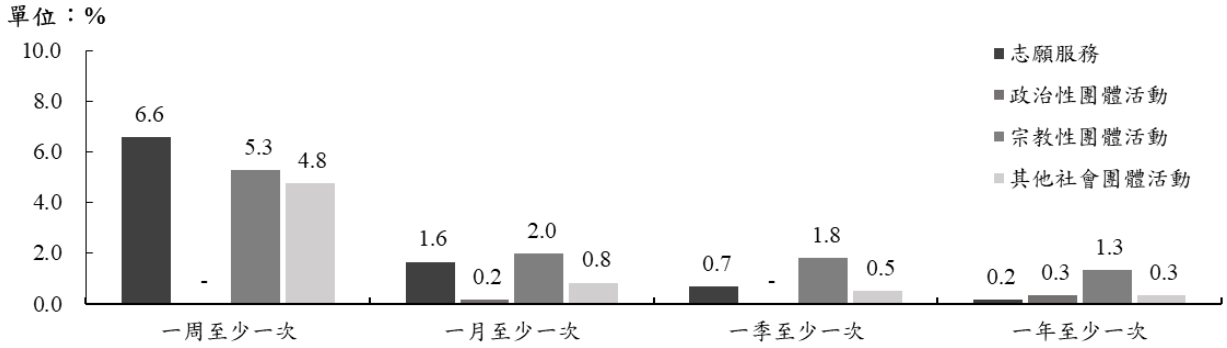

註：社會參與情況樣本數 609 人（詳見統計結果表 表 101-表 108）。

圖 9-5 嘉義市 65 歲以上人口社會參與情況

第四節 疫情對終身學習需求影響情況

一、 終身學習

嘉義市 65 歲以上老年人口疫情前有 9.5%做終身學習，疫情後則下降至 6.4%的比例有做終身學習。以性別觀察，無論疫情前後女性有做終身學習的比例較男性高，疫情前為 11.1%，疫情後為 7.6%。

以年齡層觀察，終身學習的比例有隨著年紀增加而下降的趨勢，疫情前自 65-74 歲之 11.9%降至 85 歲及以上的 2.9%，疫情後更為下降，自 65-74 歲之 8.1%降至 85 歲及以上的 1.4%。

以行政區觀察，疫情前西區終身學習的比例占 10.1%較高於東區的 8.9%；疫情後則相反，東區終身學習的比例占 7.2%較高於西區的 5.7%。進一步以九大聯合里觀察，疫情前東南門聯合里終身學習的比例最高，占 13.8%，北門聯合里則為最低，僅有 3.7%；疫情後北興聯合里終身學習的比例最高，占 13.2%，是終身學習比例上升最多的地區，上升了 2.7 個百分點。

以教育程度觀察，無論疫情前後，隨著教育程度的增加終身學習的比例都有逐漸上升的趨勢，疫情前自不識字之 1.6%升至專科、大學及以上 20.2%，而疫情後終身學習的比例都有下降的現象，並以專科、大學及以上下降的幅度最多，下降了 6.7 個百分點（詳見表 9-5、表 9-6）。

表 9-5 嘉義市 65 歲以上人口疫情前終身學習情形

單位：人；%

項目別	總計		有	沒有
	人數	百分比		
總計	**609**	**100.0**	**9.5**	**90.5**
性別				
男	268	100.0	7.5	92.5
女	341	100.0	11.1	88.9
年齡層				
65-74 歲	**369**	**100.0**	**11.9**	**88.1**
65-69 歲	223	100.0	13.9	86.1
70-74 歲	146	100.0	8.9	91.1
75-84 歲	**171**	**100.0**	**7.0**	**93.0**
75-79 歲	96	100.0	6.3	93.8
80-84 歲	75	100.0	8.0	92.0
85 歲及以上	**69**	**100.0**	**2.9**	**97.1**
行政區				
東區	**293**	**100.0**	**8.9**	**91.1**
公園聯合里	77	100.0	10.4	89.6
東南門聯合里	65	100.0	13.8	86.2
新南聯合里	69	100.0	8.7	91.3
北門聯合里	82	100.0	3.7	96.3
西區	**316**	**100.0**	**10.1**	**89.9**
八掌聯合里	112	100.0	12.5	87.5
北鎮聯合里	59	100.0	6.8	93.2
長榮聯合里	46	100.0	6.5	93.5
北興聯合里	38	100.0	10.5	89.5
竹園聯合里	61	100.0	11.5	88.5
教育程度				
不識字	64	100.0	1.6	98.4
小學	239	100.0	5.0	95.0
國（初）中	79	100.0	11.4	88.6
高中（職）	123	100.0	12.2	87.8
專科、大學及以上	104	100.0	20.2	79.8

表 9-6 嘉義市 65 歲以上人口疫情後終身學習情形

單位：人；%

項目別	總計		有	沒有
	人數	百分比		
總計	**609**	**100.0**	**6.4**	**93.6**
性別				
男	268	100.0	4.9	95.1
女	341	100.0	7.6	92.4
年齡層				
65-74 歲	**369**	**100.0**	**8.1**	**91.9**
65-69 歲	223	100.0	9.0	91.0
70-74 歲	146	100.0	6.8	93.2
75-84 歲	**171**	**100.0**	**4.7**	**95.3**
75-79 歲	96	100.0	5.2	94.8
80-84 歲	75	100.0	4.0	96.0
85 歲及以上	**69**	**100.0**	**1.4**	**98.6**
行政區				
東區	**293**	**100.0**	**7.2**	**92.8**
公園聯合里	77	100.0	7.8	92.2
東南門聯合里	65	100.0	9.2	90.8
新南聯合里	69	100.0	10.1	89.9
北門聯合里	82	100.0	2.4	97.6
西區	**316**	**100.0**	**5.7**	**94.3**
八掌聯合里	112	100.0	6.3	93.8
北鎮聯合里	59	100.0	3.4	96.6
長榮聯合里	46	100.0	2.2	97.8
北興聯合里	38	100.0	13.2	86.8
竹園聯合里	61	100.0	4.9	95.1
教育程度				
不識字	64	100.0	1.6	98.4
小學	239	100.0	2.9	97.1
國（初）中	79	100.0	5.1	94.9
高中（職）	123	100.0	10.6	89.4
專科、大學及以上	104	100.0	13.5	86.5

二、 感興趣的活動與課程

嘉義市 65 歲以上老年人口有 73.1%表示「都沒有感興趣」的活動與課程，感興趣的活動與課程以「運動休閒」居多占 11.2%，次之為「衛生保健」占 6.1%，「生活藝能」則占 5.3%，其他活動及課程均低於 5.0%。

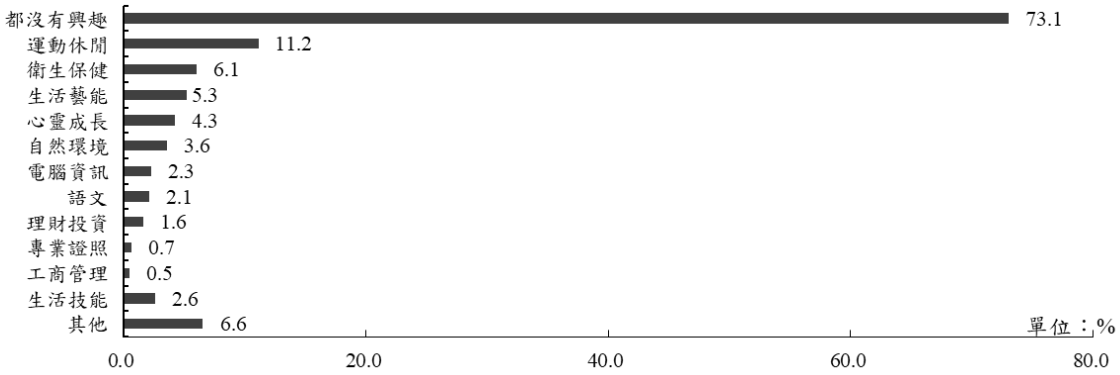

註：感興趣的活動與課程可複選，樣本數 609（詳見統計結果表 表 113-表 114）。

圖 9-6 嘉義市 65 歲以上人口感興趣的活動與課程

第五節 對嘉義市橘世代生涯發展中心使用情形與需求

一、 橘世代生涯發展中心了解、使用情形

嘉義市 65 歲以上老年人口有 19.0%表示「知道」橘世代生涯發展中心，其中有 1.8%的人有進一步使用，使用後 1.6%表示生活變得「比較好」，0.2%表示「沒差別」。

以性別觀察，女性「知道」橘世代生涯發展中心的 20.5%較高於男性的 17.2%，其「有使用」的比例亦高於男性，分別為 2.1%、1.5%，此 2.1%皆認為生活變得「比較好」。

以年齡層觀察，「知道」橘世代生涯發展中心的比例有隨著年紀增加而下降的趨勢，自 65-74 歲之 22.5%降至 85 歲及以上的 8.7%，75-84 歲有使用的比例遠高於其他年齡層，為 2.3%。

以行政區觀察，西區「知道」橘世代生涯發展中心之比例 25.0%較東區的 12.5%高，其使用的比例也較東區更高，比例分別為 2.2%、1.4%。進一步以九大聯合里觀察，新南聯合里「知道」橘世代生涯發展中心之比例較高於其他聯合里，為 37.7%，使用比例也以其最高，為 5.7%，次之為八掌聯合里的 37.5%。

以教育程度觀察，「知道」橘世代生涯發展中心之比例有隨著教育程度上升而逐漸增加的趨勢，自不識字之 12.5%，上升至專科、大學及以上的 30.8%。有使用的比例則以國（初）中居多，占 3.8%，專科、大學及以上次之，占 2.9%。

以居住現況觀察，隔代家庭「知道」橘世代生涯發展中心之比例最高，占 35.7%，其使用的比例也最高，比例為 7.1%；三代以上家庭則「知道」及使用的比例則為最低，分別占 13.3%及 1.3%（註：隔代家庭及與親戚、朋友或他人同住之樣本數不到 30 筆，此分析僅供參考）（詳見表 9-7）。

表 9-7 嘉義市 65 歲以上人口之橘世代生涯發展中心了解、使用情形

單位：人；%

項目別	總計		不知道	使用情形					
	人數	百分比		知道	沒有	有	對生活的改變		
							比較好	沒差別	比較差
總計	**609**	**100.0**	**81.0**	**19.0**	**17.2**	**1.8**	**1.6**	**0.2**	**-**
性別									
男	268	100.0	82.8	17.2	15.7	1.5	1.1	0.4	-
女	341	100.0	79.5	20.5	18.5	2.1	2.1	-	-
年齡層									
65-74 歲	**369**	**100.0**	**77.5**	**22.5**	**20.6**	**1.9**	**1.6**	**0.3**	**-**
65-69 歲	223	100.0	74.9	25.1	22.4	2.7	2.2	0.4	-
70-74 歲	146	100.0	81.5	18.5	17.8	0.7	0.7	-	-
75-84 歲	**171**	**100.0**	**84.2**	**15.8**	**13.5**	**2.3**	**2.3**	**-**	**-**
75-79 歲	96	100.0	80.2	19.8	16.7	3.1	3.1	-	-
80-84 歲	**75**	**100.0**	**89.3**	**10.7**	**9.3**	**1.3**	**1.3**	**-**	**-**
85 歲及以上	69	100.0	91.3	8.7	8.7	-	-	-	-
行政區									
東區	**293**	**100.0**	**87.4**	**12.6**	**11.3**	**1.4**	**1.4**	**-**	**-**
公園聯合里	77	100.0	96.1	3.9	3.9	-	-	-	-
東南門聯合里	65	100.0	89.2	10.8	10.8	-	-	-	-
新南聯合里	69	100.0	62.3	37.7	31.9	5.8	5.8	-	-
北門聯合里	82	100.0	98.8	1.2	1.2	-	-	-	-
西區	**316**	**100.0**	**75.0**	**25.0**	**22.8**	**2.2**	**1.9**	**0.3**	**-**
八掌聯合里	112	100.0	62.5	37.5	34.8	2.7	2.7	-	-
北鎮聯合里	59	100.0	84.7	15.3	15.3	-	-	-	-
長榮聯合里	46	100.0	84.8	15.2	13.0	2.2	2.2	-	-
北興聯合里	38	100.0	68.4	31.6	26.3	5.3	5.3	-	-
竹園聯合里	61	100.0	85.2	14.8	13.1	1.6	-	1.6	-
教育程度									
不識字	64	100.0	87.5	12.5	12.5	-	-	-	-
小學	239	100.0	85.4	14.6	13.4	1.3	0.8	0.4	-
國（初）中	79	100.0	79.7	20.3	16.5	3.8	3.8	-	-
高中（職）	123	100.0	79.7	20.3	18.7	1.6	1.6	-	-
專科、大學及以上	104	100.0	69.2	30.8	27.9	2.9	2.9	-	-
居住現況									
住家宅	**595**	**100.0**	**80.7**	**19.3**	**17.5**	**1.8**	**1.7**	**0.2**	**-**
獨居	71	100.0	74.6	25.4	23.9	1.4	1.4	-	-
僅與配偶（同居人）同住	174	100.0	79.3	20.7	18.4	2.3	2.3	-	-
兩代家庭	159	100.0	78.0	22.0	20.1	1.9	1.9	-	-
三代以上家庭	158	100.0	86.7	13.3	12.0	1.3	0.6	0.6	-
與親戚、朋友或他人同住	19	100.0	100.0	-	-	-	-	-	-
隔代家庭	14	100.0	64.3	35.7	28.6	7.1	7.1	-	-
住機構	**14**	**100.0**	**92.9**	**7.1**	**7.1**	**-**	**-**	**-**	**-**

進一步觀察橘世代知道者從何種福利措施資訊管道得知訊息，以「志工告知」的比例居多，占 72.4%，次之為「社區發展協會／社區關懷據點」占 50.0%，再次之為「網際網路」的 30.9%（詳見表 9-8）。

表 9-8 嘉義市 65 歲以上人口之橘世代生涯發展中心訊息得知管道

單位：人；%

項目別	總數		知道	不知道
	人數	百分比		
總數	**609**	**100.0**	**19.0**	**81.0**
福利措施資訊管道				
網際網路	68	100.0	30.9	69.1
報紙	25	100.0	8.0	92.0
雜誌	4	100.0	25.0	75.0
電視	202	100.0	15.3	84.7
廣播	7	100.0	28.6	71.4
政府文宣品(手冊/DM)	142	100.0	10.6	89.4
志工告知	29	100.0	72.4	27.6
里長告知	298	100.0	15.8	84.2
里幹事告知	106	100.0	29.2	70.8
親朋好友告知	234	100.0	30.8	69.2
社區跑馬燈	1	100.0	100.0	-
團體、工會	2	100.0	-	100.0
社區發展協會/社區關懷據點	30	100.0	50.0	50.0
其他	35	100.0	14.3	85.7

註 1：福利措施資訊可複選，樣本數 609。
註 2：雜誌、廣報、社區跑馬燈、團體、公會等福利措施管道樣本數不足 10 筆，不予以分析；報紙、志工告知之樣本數不到 30 筆，此分析僅供參考。

二、 橘世代生涯發展中心需求

嘉義市 65 歲以上老年人口有 10.2%表示對橘世代生涯發展中心「有需求」，目前無需求的 88.0%有 24.0%表示「未來想使用」。

以性別觀察，男性對橘世代生涯發展中心「有需求」略高於女性，分別占 10.8%、9.7%，表示「未來想使用」的比例男性、女性則分別為 23.9%、24.0%。

以年齡層觀察，對橘世代生涯發展中心「有需求」、「未來想使用」的比例有隨著年紀增加而下降的趨勢，自 65-74 歲之 12.7%、26.0%降至 85 歲及以上的 2.9%、20.3%。

以行政區觀察，東區對橘世代生涯發展中心「有需求」之比例 13.7%較西區的 7.0%高，其「未來想使用」的比例也較西區更高，比例分別為 27.6%、20.6%。進一步以九大聯合里觀察，公園聯合里對橘世代生涯發展中心「有需求」之比例較高於其他聯合里，為 24.7%，次之為北門聯合里，為 13.4%；「未來想使用」的比例則以北鎮聯合里最高，為 64.4%，東南門聯合里次之，為 46.2%。

以教育程度觀察，對橘世代生涯發展中心「有需求」之比例以專科、大學及以上最高，為 19.2%，不識字則為最低，占 3.1%；「未來想使用」的比例則以專科、大學及以上居多，占 26.0%，自修、私塾或小學等識字者次之，占 24.7%。

以居住現況觀察，對橘世代生涯發展中心「有需求」之比例以專獨居者最高，為 14.1%，兩代家庭則為最低，占 7.5%；「未來想使用」的比例則以與親戚、朋友或他人同住居多，占 31.6%，三代以上家庭次之，占 25.9%（註：隔代家庭及與親戚、朋友或他人同住之樣本數不到 30 筆，此分析僅供參考）（詳見表 9-9）。

表 9-9 嘉義市 65 歲以上人口之橘世代生涯發展中心需求情形

單位：人；%

項目別	總計		已使用	目前需求			
	人數	百分比		有需求	無需求	未來使用意願	
						想使用	不想使用
總計	**609**	**100.0**	**1.8**	**10.2**	**88.0**	**24.0**	**64.0**
性別							
男	268	100.0	1.5	10.8	87.7	23.9	63.8
女	341	100.0	2.1	9.7	88.3	24.0	64.2
年齡層							
65-74 歲	**369**	**100.0**	**1.9**	**12.7**	**85.4**	**26.0**	**59.3**
65-69 歲	223	100.0	2.7	12.1	85.2	28.7	56.5
70-74 歲	146	100.0	0.7	13.7	85.6	21.9	63.7
75-84 歲	**171**	**100.0**	**2.3**	**7.6**	**90.1**	**21.1**	**69.0**
75-79 歲	96	100.0	3.1	12.5	84.4	18.8	65.6
80-84 歲	75	100.0	1.3	1.3	97.3	24.0	73.3
85 歲及以上	**69**	**100.0**	**-**	**2.9**	**97.1**	**20.3**	**76.8**
行政區							
東區	**293**	**100.0**	**1.4**	**13.7**	**85.0**	**27.6**	**57.3**
公園聯合里	77	100.0	-	24.7	75.3	15.6	59.7
東南門聯合里	65	100.0	-	9.2	90.8	46.2	44.6
新南聯合里	69	100.0	5.8	5.8	88.4	11.6	76.8
北門聯合里	82	100.0	-	13.4	86.6	37.8	48.8
西區	**316**	**100.0**	**2.2**	**7.0**	**90.8**	**20.6**	**70.3**
八掌聯合里	112	100.0	2.7	8.0	89.3	4.5	84.8
北鎮聯合里	59	100.0	-	8.5	91.5	64.4	27.1
長榮聯合里	46	100.0	2.2	4.3	93.5	17.4	76.1
北興聯合里	38	100.0	5.3	2.6	92.1	15.8	76.3
竹園聯合里	61	100.0	1.6	8.2	90.2	13.1	77.0
教育程度							
不識字	64	100.0	-	3.1	96.9	20.3	76.6
小學	239	100.0	1.3	7.5	91.2	24.7	66.5
國（初）中	79	100.0	3.8	12.7	83.5	21.5	62.0
高中（職）	123	100.0	1.6	9.8	88.6	24.4	64.2
專科、大學及以上	104	100.0	2.9	19.2	77.9	26.0	51.9
居住現況							
住家宅	**595**	**100.0**	**1.8**	**10.4**	**87.7**	**24.0**	**63.7**
獨居	71	100.0	1.4	14.1	84.5	22.5	62.0
僅與配偶（同居人）同住	174	100.0	2.3	13.2	84.5	24.1	60.3
兩代家庭	159	100.0	1.9	7.5	90.6	22.0	68.6
三代以上家庭	158	100.0	1.3	10.1	88.6	25.9	62.7
與親戚、朋友或他人同住	19	100.0	-	-	100.0	31.6	68.4
隔代家庭	14	100.0	7.1	7.1	85.7	21.4	64.3
住機構	**14**	**100.0**	**-**	**-**	**100.0**	**21.4**	**78.6**

三、 橘世代生涯發展中心未使用、不想使用之因素

嘉義市 65 歲以上老年人口未使用、不想使用橘世代生涯發展中心的因素以「身體狀況不適合外出」居多，占 21.9%，「不清楚服務內容」次之占 16.6%，「不知道、還沒想過、到時候再說」、「喜歡/習慣自己家（社區）環境」、分別占 15.7%、14.6%，「老年生活已有安排，不需申請服務」及「對課程內容沒有興趣」均占 14.4%。

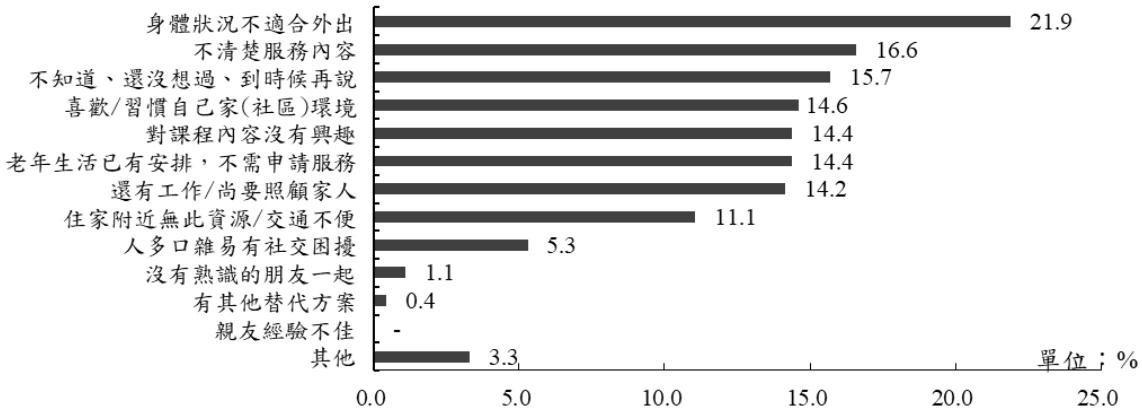

註：橘世代生涯發展中心未使用、不想使用之因素可複選，樣本數 452 人（詳見統計結果表 表 119-表 120）。

圖 9-7 嘉義市 65 歲以上人口橘世代生涯發展中心未使用、不想使用之因素

第六節 交通運輸需求

一、 日常交通方式

嘉義市65歲以上老年人口的日常交通方式以「自己騎機車」居多，占56.8%，「親友開車/機車接送」次之占29.1%，「步行」、「自己開車」、「騎腳踏車」等交通方式分別占25.9%、16.4%、12.3%，其他交通方式均低於一成。

以性別觀察，男性「自己騎機車」之比例高於女性，分別占67.9%、48.1%，另有31.0%為「自己開車」居次，女性次之為「親友開車/機車接送」，占37.8%。

以年齡層觀察，「自己騎機車」、「自己開車」的比例有隨著年紀增加而下降的趨勢，自65-74歲之74.5%、23.0%降至85歲及以上的5.8%、2.9%，而「親友開車/機車接送」則相反，自65-74歲之17.6%升至85歲及以上的68.1%。

以行政區觀察，東、西區均以「自己騎機車」居多，分別占58.7%、55.1%，東區以「親友開車/機車接送」次之占35.2%，西區則以「步行」居次占30.4%。進一步以九大聯合里觀察，各地均以「自己騎機車」居多，北門聯合里「親友開車/機車接送」之比例較高於其他聯合里，為47.6%，次之為公園聯合里，為33.8%；「步行」的比例則以長榮聯合里最高，為43.5%，北鎮、竹園聯合里次之，分別為39.0%、39.3%。

以居住現況觀察，除了住機構者以「復康巴士」(57.1%)、「親友開車／機車接送外」(42.9%)，其他居住現況均以「自己騎機車」居多；步行以獨居者比例最高，占31.0%，獨居者亦有較高的比例以「騎腳踏車」(22.5%)為日常交通方式（註：隔代家庭及與親戚、朋友或他人同住之樣本數不到30筆，此分析僅供參考）(詳見表9-10)。

表 9-10 嘉義市 65 歲以上人口之日常交通方式

單位：人；%

項目別	總計 人數	步行	自己開車	自己騎機車	騎電動代步車	騎腳踏車	親友開車/機車接送	乘坐公共汽車	乘坐計程車	復康巴士	長照交通車接送	其他
總計	**609**	**25.9**	**16.4**	**56.8**	**3.1**	**12.3**	**29.1**	**4.9**	**1.6**	**2.6**	**1.3**	**2.5**
性別												
男	268	19.4	31.0	67.9	2.2	11.2	17.9	4.1	2.2	3.0	0.4	2.6
女	341	31.1	5.0	48.1	3.8	13.2	37.8	5.6	1.2	2.3	2.1	2.3
年齡層												
65-74 歲	**369**	**25.7**	**23.0**	**74.5**	**0.8**	**10.8**	**17.6**	**5.7**	**1.4**	**1.6**	**0.5**	**1.4**
65-69 歲	223	24.2	26.9	77.6	0.9	9.0	14.3	4.9	1.3	1.8	0.4	1.3
70-74 歲	146	28.1	17.1	69.9	0.7	13.7	22.6	6.8	1.4	1.4	0.7	1.4
75-84 歲	**171**	**29.2**	**7.6**	**39.2**	**7.6**	**17.0**	**38.0**	**5.3**	**1.2**	**2.3**	**2.3**	**2.3**
75-79 歲	96	29.2	9.4	44.8	7.3	15.6	33.3	4.2	1.0	1.0	3.1	1.0
80-84 歲	75	29.3	5.3	32.0	8.0	18.7	44.0	6.7	1.3	4.0	1.3	4.0
85 歲及以上	**69**	**18.8**	**2.9**	**5.8**	**4.3**	**8.7**	**68.1**	**-**	**4.3**	**8.7**	**2.9**	**8.7**
行政區												
東區	**293**	**21.2**	**15.4**	**58.7**	**3.8**	**8.2**	**35.2**	**2.7**	**0.7**	**2.0**	**0.7**	**3.1**
公園聯合里	77	24.7	15.6	63.6	1.3	2.6	33.8	5.2	-	1.3	-	3.9
東南門聯合里	65	32.3	16.9	60.0	-	18.5	26.2	3.1	1.5	1.5	1.5	3.1
新南聯合里	69	10.1	15.9	56.5	7.2	1.4	30.4	2.9	-	2.9	1.4	1.4
北門聯合里	82	18.3	13.4	54.9	6.1	11.0	47.6	-	1.2	2.4	-	3.7
西區	**316**	**30.4**	**17.4**	**55.1**	**2.5**	**16.1**	**23.4**	**7.0**	**2.5**	**3.2**	**1.9**	**1.9**
八掌聯合里	112	19.6	18.8	55.4	1.8	17.9	21.4	13.4	4.5	6.3	2.7	1.8
北鎮聯合里	59	39.0	15.3	52.5	1.7	10.2	23.7	-	1.7	1.7	1.7	3.4
長榮聯合里	46	43.5	13.0	60.9	2.2	15.2	21.7	6.5	2.2	2.2	-	-
北興聯合里	38	18.4	26.3	57.9	5.3	18.4	23.7	5.3	2.6	2.6	-	-
竹園聯合里	61	39.3	14.8	50.8	3.3	18.0	27.9	3.3	-	-	3.3	3.3
居住現況												
住家宅	**595**	**26.6**	**16.8**	**58.2**	**3.2**	**12.6**	**28.7**	**4.9**	**1.7**	**1.3**	**1.0**	**2.0**
獨居	71	31.0	11.3	59.2	9.9	22.5	16.9	8.5	1.4	-	2.8	1.4
僅與配偶（同居人）同住	174	26.4	21.8	61.5	2.3	13.2	25.9	6.3	2.9	1.7	-	2.3
兩代家庭	159	25.8	18.2	54.7	3.1	13.2	29.6	5.0	2.5	1.3	1.3	2.5
三代以上家庭	158	26.6	14.6	60.8	1.3	7.0	35.4	1.9	-	-	0.6	1.3
與親戚、朋友或他人同住	19	26.3	-	26.3	-	10.5	42.1	5.3	-	15.8	5.3	5.3
隔代家庭	14	14.3	14.3	64.3	7.1	14.3	21.4	-	-	-	-	-
住機構	**14**	**-**	**-**	**-**	**-**	**-**	**42.9**	**7.1**	**-**	**57.1**	**14.3**	**21.4**

二、 公車、客運是否對年長者友善

嘉義市 65 歲以上人口對公車、客運的感受情形以「不適用」居多，占 77.0%，「還算友善」次之，占 13.9%，並有 1.7%的比例認為「不太友善」。

以年齡層觀察，「不適用」的比例有隨著年紀上升的趨勢，自 65-74 歲之 74.9%上升至 85 歲及以上之 86.8%，僅有 65-74 歲認為公車、客運「不太友善」，占 2.6%。

以行政區觀察，東區認為「不太友善」的比例占 2.0%較高於西區的 1.4%。進一步以九大聯合里觀察，北鎮聯合里「不適用」之比例較高於其他聯合里，占 93.9%；公園聯合里對公車、客運的感受情形較其他地區差，「不太友善」占 4.8%，次之為八掌及北興聯合里的 2.9%。

以教育程度觀察，國（初）中的「不適用」之比例最低，為 69.6%，而專科、大學及以上之「不太友善」則為所有教育程度中最高，占 5.3%（詳見表 9-11）。

表 9-11 嘉義市 65 歲以上人口公車、客運感受情形

單位：人；%

項目別	總計		非常不友善	不太友善	還算友善	非常友善	不適用
	人數	百分比					
總計	**538**	**100.0**	**-**	**1.7**	**13.9**	**7.4**	**77.0**
年齡層							
65-74 歲	**351**	**100.0**	**-**	**2.6**	**13.7**	**8.8**	**74.9**
65-69 歲	218	100.0	-	1.8	14.7	9.6	73.9
70-74 歲	133	100.0	-	3.8	12.0	7.5	76.7
75-84 歲	**149**	**100.0**	**-**	**-**	**15.4**	**5.4**	**79.2**
75-79 歲	83	100.0	-	-	19.3	4.8	75.9
80-84 歲	66	100.0	-	-	10.6	6.1	83.3
85 歲及以上	**38**	**100.0**	**-**	**-**	**10.5**	**2.6**	**86.8**
行政區							
東區	**251**	**100.0**	**-**	**2.0**	**15.9**	**3.2**	**78.9**
公園聯合里	62	100.0	-	4.8	16.1	3.2	75.8
東南門聯合里	54	100.0	-	1.9	11.1	3.7	83.3
新南聯合里	66	100.0	-	1.5	27.3	6.1	65.2
北門聯合里	69	100.0	-	-	8.7	-	91.3
西區	**287**	**100.0**	**-**	**1.4**	**12.2**	**11.1**	**75.3**
八掌聯合里	102	100.0	-	2.9	15.7	15.7	65.7
北鎮聯合里	49	100.0	-	-	2.0	4.1	93.9
長榮聯合里	45	100.0	-	-	13.3	20.0	66.7
北興聯合里	34	100.0	-	2.9	14.7	2.9	79.4
竹園聯合里	57	100.0	-	-	12.3	7.0	80.7
教育程度							
不識字	49	100.0	-	-	10.2	-	89.8
小學	211	100.0	-	0.9	13.3	7.1	78.7
國（初）中	69	100.0	-	-	15.9	14.5	69.6
高中（職）	115	100.0	-	1.7	14.8	6.1	77.4
專科、大學及以上	94	100.0	-	5.3	14.9	8.5	71.3

三、 人行道、道路、交通號誌設計是否對年長者友善

嘉義市 65 歲以上人口對人行道、道路、交通號誌設計的感受情形以「還算友善」為主，占 57.1%，「非常友善」次之，占 23.7%，並有 10.6%的比例認為「不太友善」。

以年齡層觀察，「不適用」的比例有隨著年紀上升的趨勢，自 65-74 歲之 4.8%上升至 85 歲及以上之 28.9%，認為人行道、道路、交通號誌設計「非常不友善」、「不太友善」的比例則相反，自 65-74 歲之 12.2%降至 85 歲及以上之 5.3%。

以行政區觀察，東區認為「不太友善」、「非常不友善」的比例占 11.6%較高於西區的 9.7%。進一步以九大聯合里觀察，北鎮聯合里「不適用」之比例較高於其他聯合里，占 26.5%；竹園聯合里認為人行道、道路、交通號誌設計「不太友善」較其他地區高，占 17.5%，次之為東南門聯合里的 14.8%。

以教育程度觀察，高中（職）的「不適用」之比例最低，為 6.1%，而專科、大學及以上認為人行道、道路、交通號誌設計「不太友善」則為所有教育程度中最高，占 25.5%（詳見表 9-12）。

表 9-12 嘉義市 65 歲以上人口人行道、道路、交通號誌設計感受情形

單位：人；%

項目別	總計		非常不友善	不太友善	還算友善	非常友善	不適用
	人數	百分比					
總計	**539**	**100.0**	**0.2**	**10.6**	**57.1**	**23.7**	**8.3**
年齡層							
65-74 歲	**352**	**100.0**	**0.3**	**12.2**	**56.3**	**26.4**	**4.8**
65-69 歲	218	100.0	0.5	13.8	52.3	28.9	4.6
70-74 歲	134	100.0	-	9.7	62.7	22.4	5.2
75-84 歲	**149**	**100.0**	**-**	**8.1**	**59.7**	**20.8**	**11.4**
75-79 歲	83	100.0	-	7.2	59.0	24.1	9.6
80-84 歲	66	100.0	-	9.1	60.6	16.7	13.6
85 歲及以上	**38**	**100.0**	**-**	**5.3**	**55.3**	**10.5**	**28.9**
行政區							
東區	**251**	**100.0**	**-**	**11.6**	**75.7**	**6.0**	**6.8**
公園聯合里	62	100.0	-	12.9	75.8	4.8	6.5
東南門聯合里	54	100.0	-	14.8	83.3	1.9	-
新南聯合里	66	100.0	-	6.1	66.7	15.2	12.1
北門聯合里	69	100.0	-	13.0	78.3	1.4	7.2
西區	**288**	**100.0**	**0.3**	**9.7**	**41.0**	**39.2**	**9.7**
八掌聯合里	103	100.0	1.0	8.7	35.0	52.4	2.9
北鎮聯合里	49	100.0	-	2.0	40.8	30.6	26.5
長榮聯合里	45	100.0	-	8.9	42.2	40.0	8.9
北興聯合里	34	100.0	-	11.8	55.9	20.6	11.8
竹園聯合里	57	100.0	-	17.5	42.1	33.3	7.0
教育程度							
不識字	49	100.0	-	10.2	46.9	28.6	14.3
小學	211	100.0	-	6.2	60.2	24.6	9.0
國（初）中	70	100.0	1.4	1.4	57.1	31.4	8.6
高中（職）	115	100.0	-	12.2	62.6	19.1	6.1
專科、大學及以上	94	100.0	-	25.5	48.9	19.1	6.4

人行道、道路、交通號誌設計之不友善情形以「路面凹凸、不平整」居多，占 39.0%，次之為「駕駛道路障礙物（違停、攤販等）多」，占 28.8%，「人行道凹凸、不平整」、「汽機車公共停車格過少」、「人行道被機車、路樹、電線桿等障礙物阻擋」分別占 18.6%、11.9%。

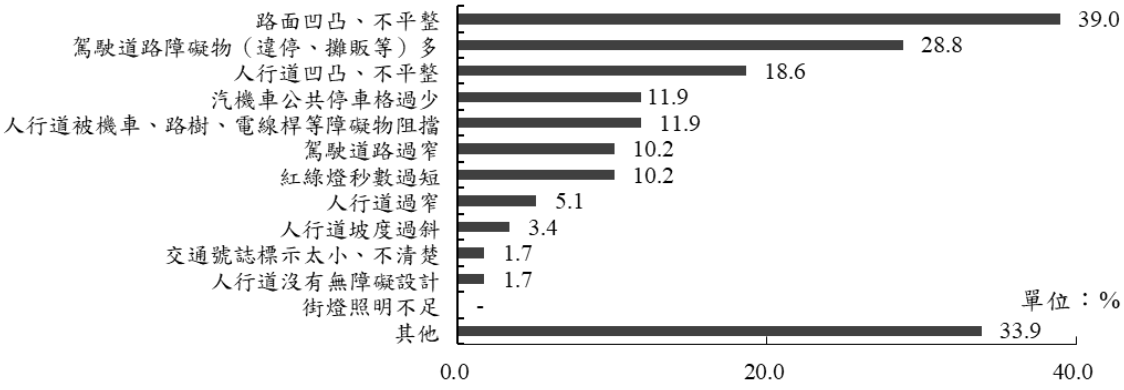

註：人行道、道路、交通號誌設計之不友善情形可複選，樣本數 59 人。

圖 9-8 嘉義市 65 歲以上人口人行道、道路、交通號誌設計之不友善情形

第十章　對嘉義市老人福利政策的看法與期待

本節主要關注嘉義市 65 歲以上老年人口對「社區照顧關懷據點」、「花甲食堂」使用情形及需求、福利訊息來源及其他福利需求，藉以做為未來福利措施之需求評估參考。

第一節 對嘉義市社區照顧關懷據點使用情形與需求

一、 社區照顧關懷據點了解、使用情形

嘉義市 65 歲以上老年人口有 46.6%表示「知道」社區照顧關懷據點，其中有 5.6%的人有進一步使用，使用後 4.3%表示生活變得「比較好」，1.3%表示「沒差別」。

以性別觀察，男性「知道」社區照顧關懷據點的 49.3%較高於女性的 44.6%，「有使用」的比例則為女性高於男性，分別為 8.2%、2.2%，有使用的女性有 6.5%認為生活變得「比較好」。

以年齡層觀察，「知道」社區照顧關懷據點的比例有隨著年紀增加而下降的趨勢，自 65-74 歲之 48.5%降至 85 歲及以上的 36.2%，75-84 歲有使用的比例遠高於其他年齡層，為 7.6%。

以行政區觀察，西區「知道」社區照顧關懷據點之比例 47.8%較東區的 45.4%高，其使用的比例也較東區更高，比例分別為 7.0%、4.1%。進一步以九大聯合里觀察，八掌聯合里「知道」社區照顧關懷據點之比例較高於其他聯合里，為 58.0%，次之為新南聯合里，為 53.6%，使用比例則以北鎮聯合里最高，為 13.6%。

以教育程度觀察，「知道」社區照顧關懷據點之比例以專科、大學及以上最高，為 59.6%，不識字則為最低，占 35.9%；有使用的比例則以國（初）中居多，占 7.6%，專科、大學及以上次之，占 6.7%。

以居住現況觀察，，「知道」社區照顧關懷據點之比例以隔代家庭最高，為 78.6%，兩代家庭則為最低，占 35.8%；有使用的比例則以獨居者居多，占 8.5%，隔代家庭次之，占 7.1%（註：隔代家庭及與親戚、朋友或他人同住之樣本數不到 30 筆，此分析僅供參考）（詳見表 10-1）。

表 10-1 嘉義市 65 歲以上人口之社區照顧關懷據點了解、使用情形

單位：人；%

項目別	總計		不知道	使用情形					
	人數	百分比		知道	沒有	有	對生活的改變		
							比較好	沒差別	比較差
總計	**609**	**100.0**	**53.4**	**46.6**	**41.1**	**5.6**	**4.3**	**1.3**	**-**
性別									
男	268	100.0	50.7	49.3	47.0	2.2	1.5	0.7	-
女	341	100.0	55.4	44.6	36.4	8.2	6.5	1.8	-
年齡層									
65-74 歲	**369**	**100.0**	**51.5**	**48.5**	**43.6**	**4.9**	**3.5**	**1.4**	**-**
65-69 歲	223	100.0	51.6	48.4	43.9	4.5	3.1	1.3	-
70-74 歲	146	100.0	51.4	48.6	43.2	5.5	4.1	1.4	-
75-84 歲	**171**	**100.0**	**53.2**	**46.8**	**39.2**	**7.6**	**5.8**	**1.8**	**-**
75-79 歲	96	100.0	46.9	53.1	44.8	8.3	7.3	1.0	-
80-84 歲	75	100.0	61.3	38.7	32.0	6.7	4.0	2.7	-
85 歲及以上	**69**	**100.0**	**63.8**	**36.2**	**31.9**	**4.3**	**4.3**	**-**	**-**
行政區									
東區	**293**	**100.0**	**54.6**	**45.4**	**41.3**	**4.1**	**3.1**	**1.0**	**-**
公園聯合里	77	100.0	63.6	36.4	31.2	5.2	3.9	1.3	-
東南門聯合里	65	100.0	61.5	38.5	35.4	3.1	3.1	-	-
新南聯合里	69	100.0	46.4	53.6	49.3	4.3	2.9	1.4	-
北門聯合里	82	100.0	47.6	52.4	48.8	3.7	2.4	1.2	-
西區	**316**	**100.0**	**52.2**	**47.8**	**40.8**	**7.0**	**5.4**	**1.6**	**-**
八掌聯合里	112	100.0	42.0	58.0	50.9	7.1	5.4	1.8	-
北鎮聯合里	59	100.0	62.7	37.3	23.7	13.6	11.9	1.7	-
長榮聯合里	46	100.0	58.7	41.3	39.1	2.2	2.2	-	-
北興聯合里	38	100.0	63.2	36.8	31.6	5.3	5.3	-	-
竹園聯合里	61	100.0	49.2	50.8	45.9	4.9	1.6	3.3	-
教育程度									
不識字	64	100.0	64.1	35.9	29.7	6.3	4.7	1.6	-
小學	239	100.0	60.7	39.3	33.5	5.9	4.6	1.3	-
國（初）中	79	100.0	48.1	51.9	44.3	7.6	5.1	2.5	-
高中（職）	123	100.0	48.0	52.0	49.6	2.4	2.4	-	-
專科、大學及以上	104	100.0	40.4	59.6	52.9	6.7	4.8	1.9	-
居住現況									
住家宅	**595**	**100.0**	**52.4**	**47.6**	**41.8**	**5.7**	**4.4**	**1.3**	**-**
獨居	71	100.0	45.1	54.9	46.5	8.5	7.0	1.4	-
僅與配偶（同居人）同住	174	100.0	44.3	55.7	48.9	6.9	5.2	1.7	-
兩代家庭	159	100.0	64.2	35.8	31.4	4.4	3.8	0.6	-
三代以上家庭	158	100.0	54.4	45.6	41.1	4.4	3.2	1.3	-
與親戚、朋友或他人同住	19	100.0	63.2	36.8	31.6	5.3	-	5.3	-
隔代家庭	14	100.0	21.4	78.6	71.4	7.1	7.1	-	-
住機構	**14**	**100.0**	**92.9**	**7.1**	**7.1**	**-**	**-**	**-**	**-**

進一步觀察社區照顧關懷據點知道者從何種福利措施資訊管道得知訊息，以「志工告知」的比例居多，占 79.3%，次之為「社區發展協會／社區關懷據點」占 76.7%，再次之為「報紙」的 64.0%（詳見表 10-2）。

表 10-2 嘉義市 65 歲以上人口之社區照顧關懷據點訊息得知管道

單位：人；%

項目別	總數		知道	不知道
	人數	百分比		
總數	**609**	**100.0**	**46.6**	**53.4**
福利措施資訊管道				
網際網路	68	100.0	60.3	39.7
報紙	25	100.0	64.0	36.0
雜誌	4	100.0	100.0	.0
電視	202	100.0	48.5	51.5
廣播	7	100.0	42.9	57.1
政府文宣品(手冊/DM)	142	100.0	40.1	59.9
志工告知	29	100.0	79.3	20.7
里長告知	298	100.0	53.4	46.6
里幹事告知	106	100.0	59.4	40.6
親朋好友告知	234	100.0	50.4	49.6
社區跑馬燈	1	100.0	100.0	.0
團體、工會	2	100.0	100.0	.0
社區發展協會/社區關懷據點	30	100.0	76.7	23.3
其他	35	100.0	22.9	77.1

註 1：福利措施資訊可複選，樣本數 609。
註 2：雜誌、廣報、社區跑馬燈、團體、公會等福利措施管道樣本數不足 10 筆，不予以分析；報紙、志工告知之樣本數不到 30 筆，此分析僅供參考。

二、 社區照顧關懷據點需求

嘉義市 65 歲以上老年人口有 10.8%表示對社區照顧關懷據點「有需求」，目前無需求的 83.6%有 11.3%表示「未來想使用」。

以性別觀察，男性對社區照顧關懷據點「有需求」略低於女性，分別占 10.4%、11.1%，表示「未來想使用」的比例則高於女性，分別為 11.9%、10.9%。

以年齡層觀察，對社區照顧關懷據點「有需求」、「未來想使用」的比例有隨著年紀增加而下降的趨勢，自 65-74 歲之 11.7%、15.2%降至 85 歲及以上的 7.2%、2.9%。

以行政區觀察，東區對社區照顧關懷據點「有需求」之比例 14.0%較西區的 7.9%高，其「未來想使用」的比例也較西區更高，比例分別為 12.6%、10.1%。進一步以九大聯合里觀察，公園聯合里對社區照顧關懷據點「有需求」之比例較高於其他聯合里，為 22.1%，次之為北門聯合里，為 19.5%;「未來想使用」的比例則以北鎮聯合里最高，為 22.0%，東南門聯合里次之，為 16.9%。

以教育程度觀察，對社區照顧關懷據點「有需求」之比例以專科、大學及以上最高，為 16.3%，高中（職）則為最低，占 8.1%;「未來想使用」的比例則以高中（職）居多，占 14.6%，專科、大學及以上次之，占 14.4%。

以居住現況觀察，對社區照顧關懷據點「有需求」之比例以獨居者為最高，為 16.9%，與親戚、朋友或他人同住則為最低，占 5.3%；「未來想使用」的比例則與親戚、朋友或他人同住居多，占 15.8%，僅與配偶（同居人）同住次之，占 13.8%（詳見表 10-3）。

表 10-3 嘉義市 65 歲以上人口之社區照顧關懷據點需求情形

單位：人；%

項目別	總計		已使用	目前需求			
	人數	百分比		有需求	無需求	未來使用意願	
						想使用	不想使用
總計	**609**	**100.0**	**5.6**	**10.8**	**83.6**	**11.3**	**72.2**
性別							
男	268	100.0	2.2	10.4	87.3	11.9	75.4
女	341	100.0	8.2	11.1	80.6	10.9	69.8
年齡層							
65-74 歲	**369**	**100.0**	**4.9**	**11.7**	**83.5**	**15.2**	**68.3**
65-69 歲	223	100.0	4.5	12.6	83.0	15.7	67.3
70-74 歲	146	100.0	5.5	10.3	84.2	14.4	69.9
75-84 歲	**171**	**100.0**	**7.6**	**10.5**	**81.9**	**6.4**	**75.4**
75-79 歲	96	100.0	8.3	9.4	82.3	6.3	76.0
80-84 歲	75	100.0	6.7	12.0	81.3	6.7	74.7
85 歲及以上	**69**	**100.0**	**4.3**	**7.2**	**88.4**	**2.9**	**85.5**
行政區							
東區	**293**	**100.0**	**4.1**	**14.0**	**81.9**	**12.6**	**69.3**
公園聯合里	77	100.0	5.2	22.1	72.7	15.6	57.1
東南門聯合里	65	100.0	3.1	7.7	89.2	16.9	72.3
新南聯合里	69	100.0	4.3	4.3	91.3	7.2	84.1
北門聯合里	82	100.0	3.7	19.5	76.8	11.0	65.9
西區	**316**	**100.0**	**7.0**	**7.9**	**85.1**	**10.1**	**75.0**
八掌聯合里	112	100.0	7.1	7.1	85.7	2.7	83.0
北鎮聯合里	59	100.0	13.6	8.5	78.0	22.0	55.9
長榮聯合里	46	100.0	2.2	6.5	91.3	10.9	80.4
北興聯合里	38	100.0	5.3	13.2	81.6	13.2	68.4
竹園聯合里	61	100.0	4.9	6.6	88.5	9.8	78.7
教育程度							
不識字	64	100.0	6.3	10.9	82.8	4.7	78.1
小學	239	100.0	5.9	9.6	84.5	9.2	75.3
國（初）中	79	100.0	7.6	11.4	81.0	13.9	67.1
高中（職）	123	100.0	2.4	8.1	89.4	14.6	74.8
專科、大學及以上	104	100.0	6.7	16.3	76.9	14.4	62.5
居住現況							
住家宅	**595**	**100.0**	**5.7**	**10.9**	**83.4**	**11.6**	**71.8**
獨居	71	100.0	8.5	16.9	74.6	11.3	63.4
僅與配偶（同居人）同住	174	100.0	6.9	13.2	79.9	13.8	66.1
兩代家庭	159	100.0	4.4	9.4	86.2	8.8	77.4
三代以上家庭	158	100.0	4.4	7.6	88.0	12.0	75.9
與親戚、朋友或他人同住	19	100.0	5.3	5.3	89.5	15.8	73.7
隔代家庭	14	100.0	7.1	14.3	78.6	7.1	71.4
住機構	**14**	**100.0**	**-**	**7.1**	**92.9**	**-**	**92.9**

三、 社區照顧關懷據點未使用、不想使用之因素

嘉義市 65 歲以上老年人口未使用、不想使用社區照顧關懷據點的因素以「不知道、還沒想過、到時候再說」居多，占 24.9%，「身體狀況不適合外出」次之占 20.2%，「喜歡/習慣自己家（社區）環境」、「還有工作尚要照顧家人」分別占 18.8%、16.2%，「老年生活已有安排，不需申請服務」則占 15.0%。

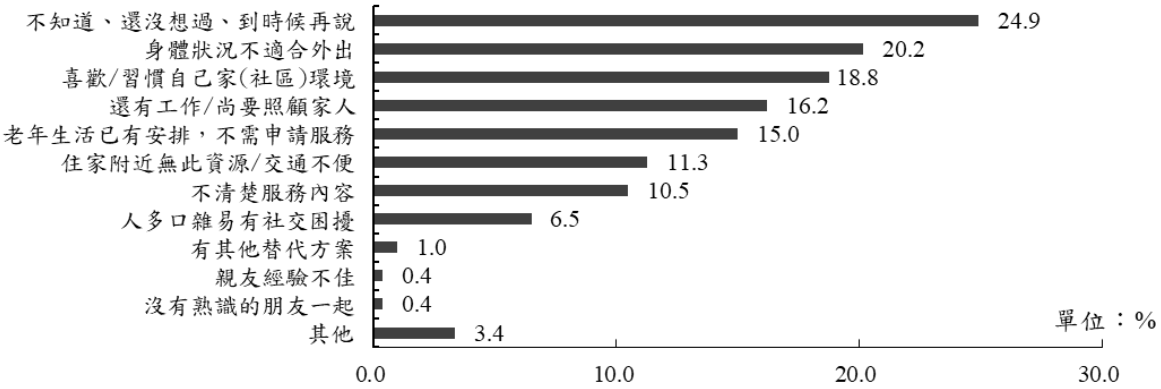

註：社區照顧關懷據點未使用、不想使用之因素可複選，樣本數 506 人（詳見統計結果表 表 135-表 136）。

圖 10-1 嘉義市 65 歲以上人口社區照顧關懷據點未使用、不想使用之因素

第二節 對嘉義市花甲食堂老人共餐服務使用情形與需求

一、 日常午餐用餐方式

嘉義市 65 歲以上老年人口有 70.9%的平日午餐用餐方式為「自己準備餐點」,「家人/親友協助準備餐點」次之，占 58.1%,「參與共餐」僅有 1.0%。

以性別觀察，女性「自己準備餐點」的比例 76.2%較高於男性的 64.2%，而男性主要的用餐方式則為「家人/親友協助準備餐點」，占 68.7%,「參與共餐」的部分則以女性略高於男性，占 1.2%。

以年齡層觀察,「自己準備餐點」的比例有隨著年紀增加而下降的趨勢，自 65-74 歲之 79.7%降至 85 歲及以上的 30.4%,「家人/親友協助準備餐點」則反之，自 65-74 歲之 52.6%升至 85 歲及以上的 82.6%,「參與共餐」之比例以 75-79 歲高於其他年齡層，為 1.2%。

以行政區觀察,東區「自己準備餐點」之比例 72.0%較西區的 69.9%高,「家人/親友協助準備餐點」則反之，東、西區的比例分別為 56.7%、59.5%，西區之「參與共餐」比例占 1.3%，高於東區。進一步以九大聯合里觀察，長榮聯合里「自己準備餐點」之比例較高於其他聯合里，為 76.1%，次之為新南聯合里，為 75.4%;「家人/親友協助準備餐點」比例則以北興聯合里最高，為 65.8%;「參與共餐」以長榮聯合里為最高，占 2.2%。

以教育程度觀察,「自己準備餐點」之比例以高中（職）最高，為 80.5%，不識字為最低，占 54.7%，不識字者的用餐方式以「家人/親友協助準備餐點」為主，占 62.5%;「參與共餐」以國（初）中為最高，占 2.5%。

以居住現況觀察「自己準備餐點」之比例以獨居者最高,為 87.3%,與親戚、朋友或他人同住為最低，占 57.9%，並有 5.8%「參與共餐」,為所有居住現況中最高（註：隔代家庭及與親戚、朋友或他人同住之樣本數不到 30 筆，此分析僅供參考）（詳見表 10-4）。

表 10-4 嘉義市 65 歲以上人口之日常用餐方式

單位：人；%

項目別	總計 人數	參與共餐	自己準備餐點	家人/親友協助準備餐點	其他
總計	**609**	**1.0**	**70.9**	**58.1**	**5.3**
性別					
男	268	0.7	64.2	68.7	7.1
女	341	1.2	76.2	49.9	3.8
年齡層					
65-74 歲	**369**	**1.1**	**79.7**	**52.6**	**4.1**
65-69 歲	223	1.3	83.0	50.7	3.6
70-74 歲	146	0.7	74.7	55.5	4.8
75-84 歲	**171**	**1.2**	**68.4**	**60.2**	**5.3**
75-79 歲	96	2.1	75.0	55.2	4.2
80-84 歲	75	-	60.0	66.7	6.7
85 歲及以上	**69**	**-**	**30.4**	**82.6**	**11.6**
行政區					
東區	**293**	**0.7**	**72.0**	**56.7**	**4.1**
公園聯合里	77	-	74.0	61.0	6.5
東南門聯合里	65	1.5	67.7	58.5	1.5
新南聯合里	69	1.4	75.4	49.3	4.3
北門聯合里	82	-	70.7	57.3	3.7
西區	**316**	**1.3**	**69.9**	**59.5**	**6.3**
八掌聯合里	112	1.8	75.0	59.8	5.4
北鎮聯合里	59	1.7	59.3	55.9	15.3
長榮聯合里	46	2.2	76.1	60.9	2.2
北興聯合里	38	-	68.4	65.8	5.3
竹園聯合里	61	-	67.2	57.4	3.3
教育程度					
不識字	64	1.6	54.7	62.5	9.4
小學	239	0.4	72.0	59.0	5.4
國（初）中	79	2.5	67.1	64.6	3.8
高中（職）	123	1.6	80.5	47.2	4.1
專科、大學及以上	104	-	70.2	61.5	4.8
居住現況					
住家宅	**595**	**1.0**	**72.6**	**59.2**	**3.2**
獨居	71	2.8	87.3	29.6	4.2
僅與配偶（同居人）同住	174	1.1	74.7	63.8	3.4
兩代家庭	159	-	67.9	58.5	2.5
三代以上家庭	158	0.6	70.9	68.4	2.5
與親戚、朋友或他人同住	19	5.3	57.9	47.4	10.5
隔代家庭	14	-	64.3	71.4	-
住機構	**14**	**-**	**-**	**14.3**	**92.9**

二、 花甲食堂了解、使用情形

嘉義市 65 歲以上老年人口有 4.1%表示「知道」花甲食堂，其中有 3.1%的人有進一步使用，使用後 1.8 表示生活變得「比較好」，1.2%表示「沒差別」，0.2 表示「比較差」。

以性別觀察，男性、女性「知道」花甲食堂的比例一致，均為 4.1%，其「有使用」的比例則高於男性，分別為 3.2%、3.0%，男性有使用的人有 0.4%表示使用後生活變得「比較差」。

以年齡層觀察，「知道」花甲食堂的比例以 75-84 歲之 5.8%高於其他年齡層；有使用的比例有隨著年紀增長而上升之趨勢，自 65-74 歲之 2.4%升至 85 歲及以上的 4.3%，85 歲及以上有使用的人有 1.4%表示使用之後生活變得「比較差」。

以行政區觀察，西區「知道」花甲食堂之比例 3.8%較東區的 4.4%低，其使用的比例則略高於東區，比例分別為 3.2%、3.1%。進一步以九大聯合里觀察，北門聯合里「知道」花甲食堂之比例較高於其他聯合里，為 8.5%，次之為竹園聯合里，為 6.6%，而竹園聯合里知道者皆有使用此項服務。

以教育程度觀察，「知道」花甲食堂之比例以不識字最高，為 9.4%，國(初)中則為最低，占 1.3%；有使用的比例亦以不識字居多，占 7.8%，專科、大學及以上次之，占 3.8%。

以居住現況觀察，「知道」花甲食堂之比例以隔代家庭最高，為 7.1%，與親戚、朋友或他人同住則為最低，占 0%；有使用的比例以獨居者居多，占 4.2%，兩代家庭次之，占 3.8%（詳見表 10-5）。

表 10-5 嘉義市 65 歲以上人口之花甲食堂了解、使用情形

單位：人；%

項目別	總計		不知道	使用情形					
	人數	百分比		知道	沒有	有	對生活的改變		
							比較好	沒差別	比較差
總計	**609**	**100.0**	**95.9**	**4.1**	**1.0**	**3.1**	**1.8**	**1.1**	**0.2**
性別									
男	268	100.0	95.9	4.1	1.1	3.0	1.5	1.1	0.4
女	341	100.0	95.9	4.1	0.9	3.2	2.1	1.2	-
年齡層									
65-74 歲	**369**	**100.0**	**96.7**	**3.3**	**0.8**	**2.4**	**1.1**	**1.4**	**-**
65-69 歲	223	100.0	97.3	2.7	0.9	1.8	0.4	1.3	-
70-74 歲	146	100.0	95.9	4.1	0.7	3.4	2.1	1.4	-
75-84 歲	**171**	**100.0**	**94.2**	**5.8**	**1.8**	**4.1**	**3.5**	**0.6**	**-**
75-79 歲	96	100.0	93.8	6.3	1.0	5.2	4.2	1.0	-
80-84 歲	75	100.0	94.7	5.3	2.7	2.7	2.7	-	-
85 歲及以上	**69**	**100.0**	**95.7**	**4.3**	**-**	**4.3**	**1.4**	**1.4**	**1.4**
行政區									
東區	**293**	**100.0**	**95.6**	**4.4**	**1.4**	**3.1**	**1.7**	**1.4**	**-**
公園聯合里	77	100.0	97.4	2.6	-	2.6	1.3	1.3	-
東南門聯合里	65	100.0	98.5	1.5	-	1.5	-	1.5	-
新南聯合里	69	100.0	95.7	4.3	-	4.3	2.9	1.4	-
北門聯合里	82	100.0	91.5	8.5	4.9	3.7	2.4	1.2	-
西區	**316**	**100.0**	**96.2**	**3.8**	**0.6**	**3.2**	**1.9**	**0.9**	**0.3**
八掌聯合里	112	100.0	94.6	5.4	1.8	3.6	2.7	-	0.9
北鎮聯合里	59	100.0	100.0	-	-	-	-	-	-
長榮聯合里	46	100.0	100.0	-	-	-	-	-	-
北興聯合里	38	100.0	94.7	5.3	-	5.3	2.6	2.6	-
竹園聯合里	61	100.0	93.4	6.6	-	6.6	3.3	3.3	-
教育程度									
不識字	64	100.0	90.6	9.4	1.6	7.8	6.3	1.6	-
小學	239	100.0	96.2	3.8	0.8	2.9	0.8	2.1	-
國（初）中	79	100.0	98.7	1.3	-	1.3	1.3	-	-
高中（職）	123	100.0	96.7	3.3	1.6	1.6	1.6	-	-
專科、大學及以上	104	100.0	95.2	4.8	1.0	3.8	1.9	1.0	1.0
居住現況									
住家宅	**595**	**100.0**	**95.8**	**4.2**	**1.0**	**3.2**	**1.8**	**1.2**	**0.2**
獨居	71	100.0	94.4	5.6	1.4	4.2	4.2	-	-
僅與配偶（同居人）同住	174	100.0	94.8	5.2	1.7	3.4	1.1	1.7	0.6
兩代家庭	159	100.0	96.2	3.8	-	3.8	2.5	1.3	-
三代以上家庭	158	100.0	96.8	3.2	0.6	2.5	1.3	1.3	-
與親戚、朋友或他人同住	19	100.0	100.0	-	-	-	-	-	-
隔代家庭	14	100.0	92.9	7.1	7.1	-	-	-	-
住機構	**14**	**100.0**	**100.0**	**-**	**-**	**-**	**-**	**-**	**-**

進一步觀察花甲食堂知道者從何種福利措施資訊管道得知訊息，以「志工告知」的比例居多，占 13.8%，次之為「社區發展協會／社區關懷據點」占 10.0%，再次之為「里幹事告知」的 4.7%（詳見表 10-6）。

表 10-6 嘉義市 65 歲以上人口之花甲食堂訊息得知管道

單位：人；%

項目別	總數		知道	不知道
	人數	百分比		
總數	**609**	**100.0**	**4.1**	**95.9**
福利措施資訊管道				
網際網路	68	100.0	2.9	97.1
報紙	25	100.0	4.0	96.0
雜誌	4	100.0	.0	100.0
電視	202	100.0	3.5	96.5
廣播	7	100.0	.0	100.0
政府文宣品(手冊/DM)	142	100.0	2.1	97.9
志工告知	29	100.0	13.8	86.2
里長告知	298	100.0	4.4	95.6
里幹事告知	106	100.0	4.7	95.3
親朋好友告知	234	100.0	3.4	96.6
社區跑馬燈	1	100.0	.0	100.0
團體、工會	2	100.0	.0	100.0
社區發展協會/社區關懷據點	30	100.0	10.0	90.0
其他	35	100.0	2.9	97.1

註 1：福利措施資訊可複選，樣本數 609。
註 2：雜誌、廣報、社區跑馬燈、團體、公會等福利措施管道樣本數不足 10 筆，不予以分析；報紙、志工告知之樣本數不到 30 筆，此分析僅供參考。

三、 花甲食堂需求

嘉義市 65 歲以上老年人口有 16.6%表示對花甲食堂「有需求」，目前無需求的 80.3%有 12.8%表示「未來想使用」。

以性別觀察，男性對花甲食堂「有需求」高於女性，分別占 18.3%、15.2%，表示「未來想使用」的比例亦高於女性，分別為 14.2%、11.7%。

以年齡層觀察，對花甲食堂「有需求」、「未來想使用」的比例有隨著年紀增加而下降的趨勢，自 65-74 歲之 18.7%、16.8%降至 85 歲及以上的 10.1%、2.9%。

以行政區觀察，東區對花甲食堂「有需求」之比例 24.2%較西區的 9.5%高，其「未來想使用」的比例也較西區更高，比例分別為 14.0%、11.7%。進一步以九大聯合里觀察，新南聯合里對花甲食堂「有需求」之比例較高於其他聯合里，為 44.9%，次之為公園聯合里，為 23.4%；「未來想使用」的比例則以北鎮聯合里最高，為 30.5%，東南門聯合里次之，為 20.0%。

以教育程度觀察，對花甲食堂「有需求」之比例高中（職）最高，為 22.0%，小學則為最低，占 13.0%；「未來想使用」的比例以國（初）中居多，占 17.7%，專科、大學及以上次之，占 17.3%。

以居住現況觀察，對花甲食堂「有需求」之比例以與親戚、朋友或他人同住最高，為 26.3%，住機構則為最低，占 7.1%；「未來想使用」的比例以僅與配偶（同居人）同住居多，占 17.2%，三代以上家庭次之，占 13.9%（詳見表 10-7）。

表 10-7 嘉義市 65 歲以上人口之花甲食堂需求情形

單位：人；%

項目別	總計		已使用	目前需求			
	人數	百分比		有需求	無需求	未來使用意願	
						想使用	不想使用
總計	**609**	**100.0**	**3.1**	**16.6**	**80.3**	**12.8**	**67.5**
性別							
男	268	100.0	3.0	18.3	78.7	14.2	64.6
女	341	100.0	3.2	15.2	81.5	11.7	69.8
年齡層							
65-74 歲	**369**	**100.0**	**2.4**	**18.7**	**78.9**	**16.8**	**62.1**
65-69 歲	223	100.0	1.8	17.9	80.3	17.9	62.3
70-74 歲	146	100.0	3.4	19.9	76.7	15.1	61.6
75-84 歲	**171**	**100.0**	**4.1**	**14.6**	**81.3**	**8.2**	**73.1**
75-79 歲	96	100.0	5.2	15.6	79.2	8.3	70.8
80-84 歲	75	100.0	2.7	13.3	84.0	8.0	76.0
85 歲及以上	**69**	**100.0**	**4.3**	**10.1**	**85.5**	**2.9**	**82.6**
行政區							
東區	**293**	**100.0**	**3.1**	**24.2**	**72.7**	**14.0**	**58.7**
公園聯合里	77	100.0	2.6	23.4	74.0	15.6	58.4
東南門聯合里	65	100.0	1.5	10.8	87.7	20.0	67.7
新南聯合里	69	100.0	4.3	44.9	50.7	8.7	42.0
北門聯合里	82	100.0	3.7	18.3	78.0	12.2	65.9
西區	**316**	**100.0**	**3.2**	**9.5**	**87.3**	**11.7**	**75.6**
八掌聯合里	112	100.0	3.6	9.8	86.6	3.6	83.0
北鎮聯合里	59	100.0	-	5.1	94.9	30.5	64.4
長榮聯合里	46	100.0	-	10.9	89.1	13.0	76.1
北興聯合里	38	100.0	5.3	18.4	76.3	7.9	68.4
竹園聯合里	61	100.0	6.6	6.6	86.9	9.8	77.0
教育程度							
不識字	64	100.0	7.8	14.1	78.1	6.3	71.9
小學	239	100.0	2.9	13.0	84.1	10.0	74.1
國（初）中	79	100.0	1.3	16.5	82.3	17.7	64.6
高中（職）	123	100.0	1.6	22.0	76.4	14.6	61.8
專科、大學及以上	104	100.0	3.8	20.2	76.0	17.3	58.7
居住現況							
住家宅	**595**	**100.0**	**3.2**	**16.8**	**80.0**	**13.1**	**66.9**
獨居	71	100.0	4.2	22.5	73.2	7.0	66.2
僅與配偶（同居人）同住	174	100.0	3.4	21.8	74.7	17.2	57.5
兩代家庭	159	100.0	3.8	11.9	84.3	11.3	73.0
三代以上家庭	158	100.0	2.5	12.0	85.4	13.9	71.5
與親戚、朋友或他人同住	19	100.0	-	26.3	73.7	10.5	63.2
隔代家庭	14	100.0	-	21.4	78.6	7.1	71.4
住機構	**14**	**100.0**	**-**	**7.1**	**92.9**	**-**	**92.9**

四、 花甲食堂未使用、不想使用之因素

嘉義市 65 歲以上老年人口未使用、不想使用花甲食堂的因素以「喜歡/習慣自己家（社區）環境」居多，占 26.0%，「身體狀況不適合外出」、「住家附近無此資源/交通不便」次之均占 20.1%，「還有工作/尚要照顧家人」、「不知道、還沒想過、到時候再說」，分別占 14.6%、14.5%。

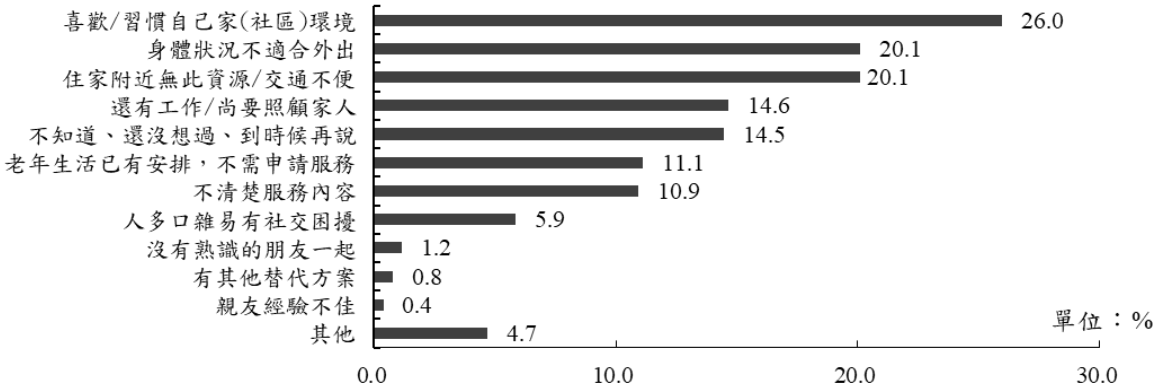

註：花甲食堂未使用、不想使用之因素可複選，樣本數 512 人（詳見統計結果表 表 143-表 144）。

圖 10-2 嘉義市 65 歲以上人口花甲食堂未使用、不想使用之因素

第三節 福利措施訊息來源及其他福利需求

一、 福利措施訊息管道

嘉義市 65 歲以上老年人口的福利措施訊息管道以「里長告知」居多，占 48.9%，「親朋好友告知」次之，占 38.4%，「電視」、「政府文宣品」、「里幹事告知」、「網際網路」，分別占 33.2%、23.3%、17.4%及 11.2%，其他訊息管道皆低於一成。

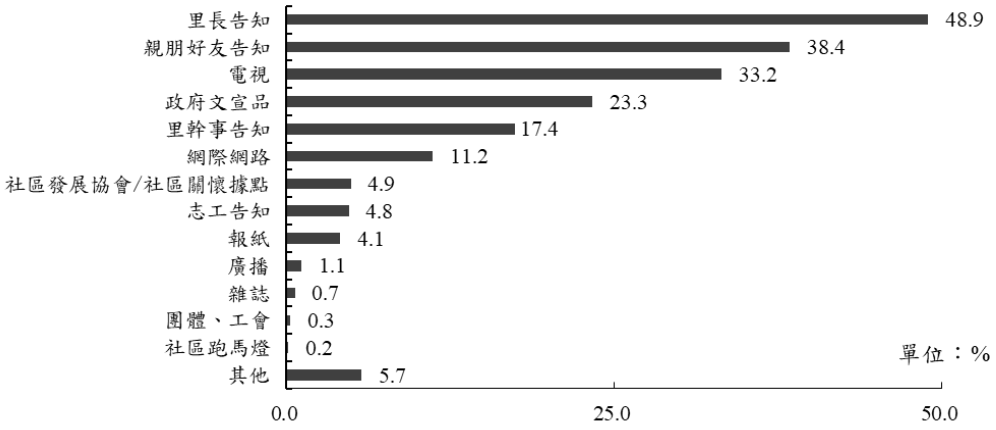

註：福利措施訊息管道可複選，樣本數 609 人（詳見統計結果表 表 145-表 146）。

圖 10-3 嘉義市 65 歲以上人口福利措施訊息管道

在網路日漸普及、人手一機的狀況下，網路的使用為重要的訊息管道。嘉義市 65 歲以上老年人口過去三個月的網路使用情形以「從未使用」居多，占 57.6%，「每天或幾乎每天」次之，占 35.3%，使用頻率呈兩極化。

以性別觀察，過去三個月的網路使用情形女性「從未使用」的比例高於男性，比例分別為 66.0%、47.0%，男性則以「每天或幾乎每天」使用的情形較高，占 44.8%。

以年齡層觀察，過去三個月的網路使用情形「每天或幾乎每天」的比例，有隨著年紀增加而下降的趨勢，自 65-74 歲之 48.0%降至 85 歲及以上的 4.3%。

以行政區觀察，過去三個月的網路使用情形「每天或幾乎每天」東區較高於西區，比例分別為 37.2%、33.5%；進一步以九大聯合里觀察，東南門聯合里的使用頻率較高於其他聯合里，為 41.5%，次之為新南聯合里，為 40.6%。

以教育程度觀察，過去三個月的網路使用情形「每天或幾乎每天」的比例，有隨著教育程度上升而逐漸上升的趨勢，自不識字之 1.6%上升至專科、大學及以上之 58.7%。

以居住現況觀察，過去三個月的網路使用情形「每天或幾乎每天」的比例以僅與配偶（同居人）同住最高，占 48.3%（詳見表 10-8）。

表 10-8 嘉義市 65 歲以上人口過去三個月的網路使用情形

單位：人；%

項目別	總計		從來沒使用(含無設備可使用)	每月少於一次	每月至少一次	每週至少一次	每天或幾乎每天
	人數	百分比					
總計	**609**	**100.0**	**57.6**	**2.1**	**0.5**	**4.4**	**35.3**
性別							
男	268	100.0	47.0	3.0	1.1	4.1	44.8
女	341	100.0	66.0	1.5	-	4.7	27.9
年齡層							
65-74 歲	**369**	**100.0**	**43.1**	**2.4**	**0.8**	**5.7**	**48.0**
65-69 歲	223	100.0	38.1	1.8	0.9	4.9	54.3
70-74 歲	146	100.0	50.7	3.4	0.7	6.8	38.4
75-84 歲	**171**	**100.0**	**73.7**	**2.3**	**-**	**3.5**	**20.5**
75-79 歲	96	100.0	71.9	2.1	-	3.1	22.9
80-84 歲	75	100.0	76.0	2.7	-	4.0	17.3
85 歲及以上	**69**	**100.0**	**95.7**	**-**	**-**	**-**	**4.3**
行政區							
東區	**293**	**100.0**	**56.0**	**0.7**	**-**	**6.1**	**37.2**
公園聯合里	77	100.0	61.0	-	-	6.5	32.5
東南門聯合里	65	100.0	52.3	-	-	6.2	41.5
新南聯合里	69	100.0	43.5	2.9	-	13.0	40.6
北門聯合里	82	100.0	64.6	-	-	-	35.4
西區	**316**	**100.0**	**59.2**	**3.5**	**0.9**	**2.8**	**33.5**
八掌聯合里	112	100.0	56.3	2.7	1.8	3.6	35.7
北鎮聯合里	59	100.0	71.2	-	1.7	-	27.1
長榮聯合里	46	100.0	58.7	-	-	2.2	39.1
北興聯合里	38	100.0	63.2	5.3	-	5.3	26.3
竹園聯合里	61	100.0	50.8	9.8	-	3.3	36.1

表 10-8 嘉義市 65 歲以上人口過去三個月的網路使用情形（續）

單位：人；%

項目別	總計		從來沒使用(包含無設備可使用)	每月少於一次	每月至少一次	每週至少一次	每天或幾乎每天
	人數	百分比					
總計	**609**	**100.0**	**57.6**	**2.1**	**0.5**	**4.4**	**35.3**
教育程度							
不識字	64	100.0	95.3	3.1	-	-	1.6
自修、私塾或小學等識字者	239	100.0	69.0	2.5	0.8	4.6	23.0
國（初）中	79	100.0	54.4	3.8	-	3.8	38.0
高中（職）	123	100.0	38.2	1.6	0.8	4.1	55.3
專科、大學及以上	104	100.0	33.7	-	-	7.7	58.7
居住現況							
住家宅	**595**	**100.0**	**56.6**	**2.2**	**0.5**	**4.5**	**36.1**
獨居	71	100.0	60.6	-	-	5.6	33.8
僅與配偶（同居人）同住	174	100.0	45.4	2.3	-	4.0	48.3
兩代家庭	159	100.0	64.2	3.1	0.6	2.5	29.6
三代以上家庭	158	100.0	56.3	2.5	1.3	6.3	33.5
與親戚、朋友或他人同住	19	100.0	89.5	-	-	-	10.5
隔代家庭	14	100.0	50.0	-	-	14.3	35.7
住機構	**14**	**100.0**	**100.0**	**-**	**-**	**-**	**-**

二、 期望加強之福利需求面向

嘉義市 65 歲以上老年人口期望加強的福利需求面向以「生活經濟補助」居多，占 25.5%，「長期照顧服務」次之，占 18.1%，「醫療保健服務」、「餐飲服務」，分別占 15.8%、13.3%，其他福利需求皆低於一成。

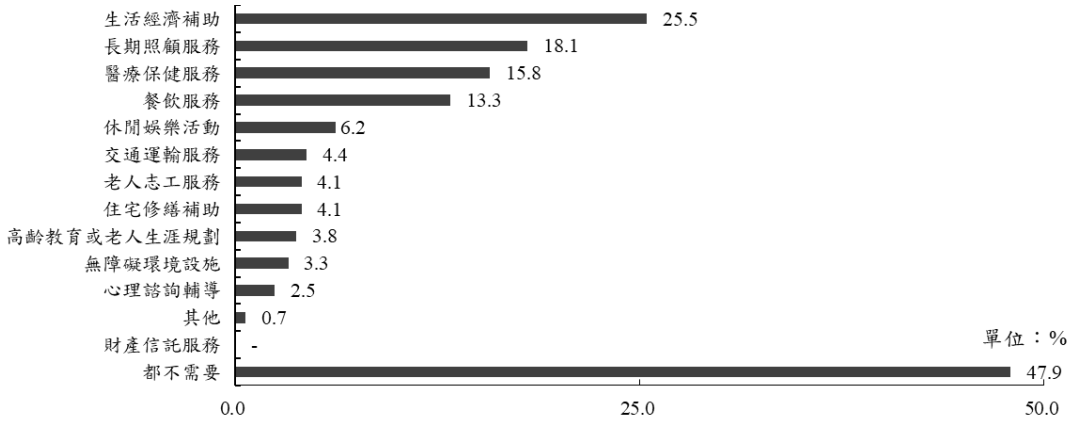

註：期望加強之福利需求面項可複選 3 項，樣本數 609 人（詳見統計結果表 表 147-表 148）。

圖 10-4 嘉義市 65 歲以上人口期望加強之福利需求面向

以行政區觀察，東區期望加強之福利面向以「生活經濟補助」之比例 22.2%較西區的 28.5%低，其「長期照顧服務」的比例也較西區低，比例分別為 15.0%、20.9%。進一步以九大聯合里觀察，北鎮聯合里期望加強之福利面向「生活經濟補助」比例較高於其他聯合里，為 44.1%，次之為竹園聯合里，為 39.3%；「長期照顧服務」的比例則以北鎮聯合里最高，為 30.5%，八掌聯合里次之，為 25.0%。

以身份別觀察，一般民眾期望加強之福利面向以「生活經濟補助」居多，占 26.6%，接下來依序為「長期照顧服務」、「醫療保健服務」，分別占 18.4%、15.4%；榮民榮眷/原住民期望加強之福利面向則以「醫療保健服務」居多，占 21.6%，次之為「長期照顧服務」，占 13.5%，再者為「休閒娛樂活動」占 10.8%（詳見表 10-9）。

表 10-9 嘉義市 65 歲以上人口期望加強之福利需求面向

單位：人；%

項目別	總計 人數	餐飲服務	住宅修繕補助	交通運輸服務	無障礙環境設施	高齡教育或老人生涯規劃	休閒娛樂活動	生活經濟補助	醫療保健服務	心理諮詢輔導	財產信託服務	老人志工服務	長期照顧服務	其他	都不需要
總計	**609**	**13.3**	**4.1**	**4.4**	**3.3**	**3.8**	**6.2**	**25.5**	**15.8**	**2.5**	**-**	**4.1**	**18.1**	**0.7**	**47.9**
行政區															
東區	**293**	**11.3**	**5.5**	**3.1**	**3.4**	**5.1**	**6.1**	**22.2**	**16.0**	**3.8**	**-**	**3.8**	**15.0**	**0.3**	**51.2**
公園聯合里	77	5.2	5.2	1.3	2.6	10.4	6.5	11.7	14.3	1.3	-	3.9	14.3	-	61.0
東南門聯合里	65	12.3	7.7	6.2	3.1	4.6	10.8	23.1	18.5	6.2	-	9.2	24.6	-	43.1
新南聯合里	69	20.3	1.4	2.9	5.8	1.4	-	37.7	8.7	4.3	-	1.4	13.0	1.4	43.5
北門聯合里	82	8.5	7.3	2.4	2.4	3.7	7.3	18.3	22.0	3.7	-	1.2	9.8	-	54.9
西區	**316**	**15.2**	**2.8**	**5.7**	**3.2**	**2.5**	**6.3**	**28.5**	**15.5**	**1.3**	**-**	**4.4**	**20.9**	**0.9**	**44.9**
八掌聯合里	112	17.0	1.8	8.9	1.8	4.5	10.7	20.5	15.2	0.9	-	6.3	25.0	0.9	42.9
北鎮聯合里	59	16.9	1.7	3.4	5.1	-	5.1	44.1	18.6	1.7	-	1.7	30.5	-	37.3
長榮聯合里	46	23.9	4.3	6.5	4.3	2.2	8.7	23.9	19.6	2.2	-	8.7	19.6	-	43.5
北興聯合里	38	13.2	-	5.3	2.6	2.6	-	15.8	18.4	2.6	-	5.3	18.4	2.6	55.3
竹園聯合里	61	4.9	6.6	1.6	3.3	1.6	1.6	39.3	8.2	-	-	-	6.6	1.6	50.8
身分別															
一般民眾	572	13.6	4.2	4.2	3.1	3.5	5.9	26.6	15.4	2.1	-	4.0	18.4	0.7	47.7
榮民榮眷/原住民	37	8.1	2.7	8.1	5.4	8.1	10.8	8.1	21.6	8.1	-	5.4	13.5	-	51.4

第十一章性別專章

本章針對嘉義市老年人口各項生活狀況之性別差異進行分析與探討，觀察不同性別在生活各面向之處境、福利服務需求情形是否存在差異。

第一節 基本特性與居住形式

嘉義市 65 歲以上老年人口的女性占比隨著年紀有逐漸上升的趨勢，男性則反之，男女比例差距隨著年齡上升而逐漸增加，自 65-69 歲之 5.0%上升至 80-84 歲與 85 歲及以上之 20.0%、18.8%。行政區的性別分布，東、西區皆為男性（東區 43.3%、西區 44.6%）低於女性（東區 56.7%、西區 55.4%），進一步以九大聯合里觀察，唯有新南聯合里之男性高於女性，比例分別為 52.2%、47.8%，而公園聯合里之男女比例差距最大，達 29.8%。男性、女性之婚姻狀況，男性以有配偶或與人同居為主，此比例較高於女性，比例分別為 81.3%、42.8%，而女性則以喪偶為主要的婚姻狀況（詳見圖 11-1、圖 11-2、表 11-1）。

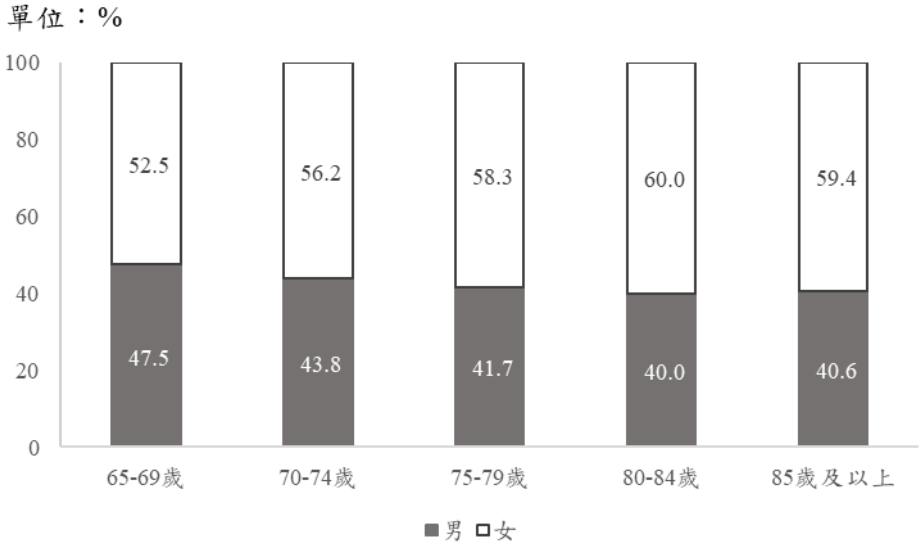

圖 11-1 嘉義市 65 歲以上人口年齡層之性別分布

單位：%

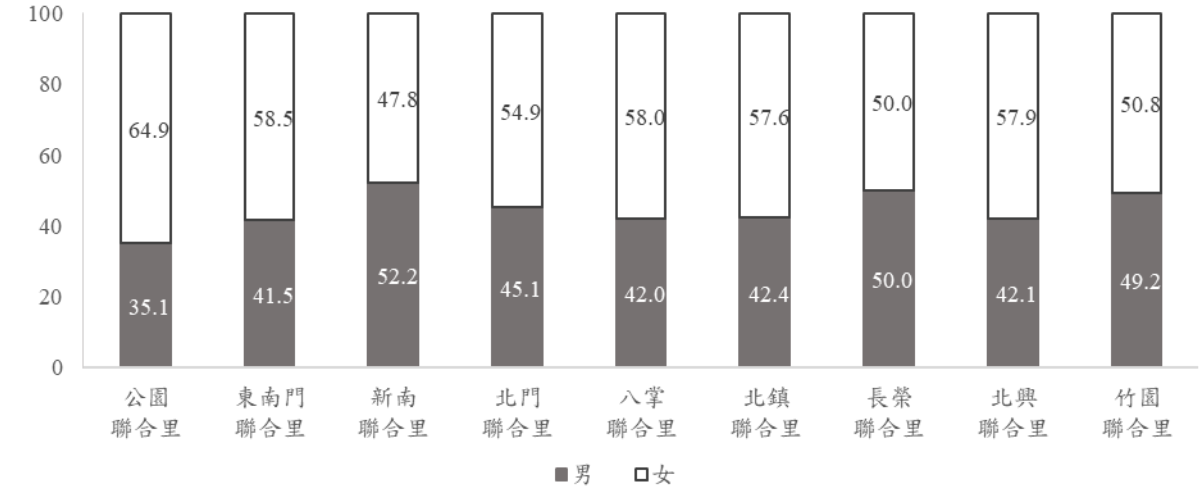

圖 11-2 嘉義市 65 歲以上人口九大聯合里之性別分布

單位：%

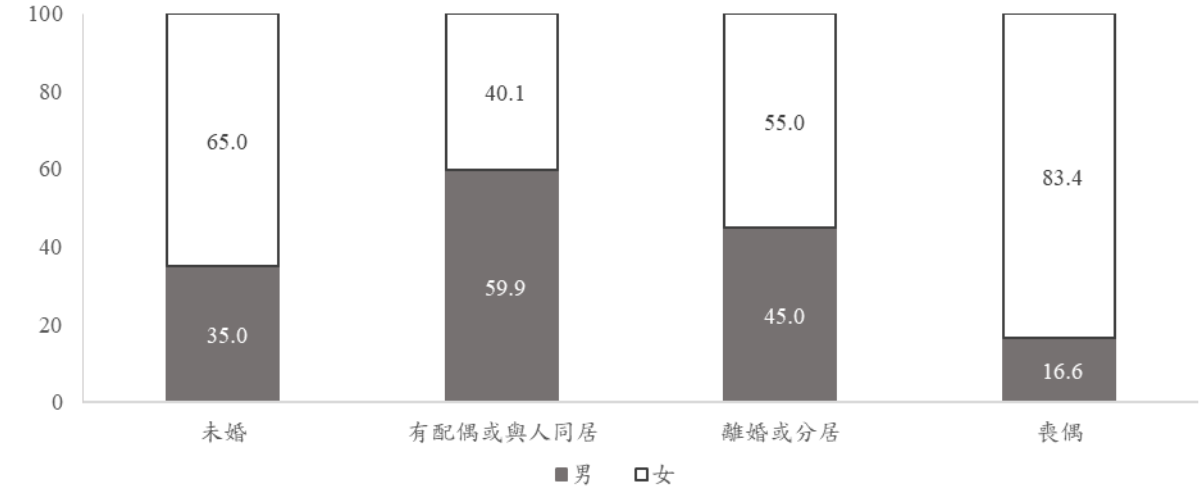

表 11-1 嘉義市 65 歲以上人口婚姻狀況－按性別分

單位：人；%

項目別	總計		未婚	有配偶或與人同居	離婚或分居	喪偶	其他
	人數	百分比					
總計	**609**	**100.0**	**3.3**	**59.8**	**3.3**	**33.7**	-
性別							
男	268	100.0	2.6	81.3	3.4	12.7	-
女	341	100.0	3.8	42.8	3.2	50.1	-

嘉義市 65 歲以上老年人口的「獨居」比例女性 15.2%較高於男性，男性則有 34.0%「僅與配偶（同居人）同住」較高於女性，並以其為主要居住形式（詳見表 11-2）。進一步以年齡層觀察，男性獨居的比例有隨著年齡增加而上升的趨勢，自 65-74 歲之 5.9%升至 85 歲及以上之 14.3%，而女

性雖然也有上升之趨勢，但於 85 歲及以上則下降至 9.8%，並改以兩代家庭為 85 歲及以上女性之主要居住形式，占 41.5%（詳見表 11-3）。

男性希望的居住方式以「僅與配偶(含同居人)同住」居多，占 50.2%，「和子女住在一起」居次，占 39.3%；女性則剛好相反，以「和子女住在一起」居多，占 54.3%，「僅與配偶（含同居人）同住」居次，占 27.0%；此外，女性希望「獨居」之比例占 15.3%，遠高於男性的 7.1%，但此結果多受配偶過世影響而選擇獨居，為結構性之限制（詳見表 11-4）。

表 11-2 嘉義市 65 歲以上人口之居住形式-按性別分

單位：人；%

項目別	總計		獨居	僅與配偶（同居人）同住	兩代家庭	三代以上家庭	與親戚、朋友或他人同住	隔代家庭	住機構
	人數	百分比							
總計	**609**	**100.0**	**11.7**	**28.6**	**26.1**	**25.9**	**3.1**	**2.3**	**2.3**
性別									
男	268	100.0	7.1	34.0	26.9	25.0	1.1	2.6	3.4
女	341	100.0	15.2	24.3	25.5	26.7	4.7	2.1	1.5

表 11-3 嘉義市 65 歲以上人口之居住形式-按性別、年齡層分

單位：人；%

項目列	總數		獨居	僅與配偶（同居人）同住	兩代家庭	三代以上家庭	與其他親戚、朋友或他人同住	隔代家庭	機構
	人數	百分比							
男	**268**	**100.0**	**7.1**	**34.0**	**26.9**	**25.0**	**1.1**	**2.6**	**3.4**
65~74 歲	**170**	**100.0**	**5.9**	**31.2**	**31.2**	**24.7**	**1.2**	**2.4**	**3.5**
65~69 歲	106	100.0	6.6	28.3	35.8	22.6	0.9	2.8	2.8
70~74 歲	64	100.0	4.7	35.9	23.4	28.1	1.6	1.6	4.7
75~84 歲	**70**	**100.0**	**7.1**	**42.9**	**15.7**	**30.0**	**-**	**2.9**	**1.4**
75~79 歲	40	100.0	5.0	40.0	17.5	32.5	-	2.5	2.5
80~84 歲	30	100.0	10.0	46.7	13.3	26.7	-	3.3	-
85 歲及以上	**28**	**100.0**	**14.3**	**28.6**	**28.6**	**14.3**	**3.6**	**3.6**	**7.1**
女	**341**	**100.0**	**15.2**	**24.3**	**25.5**	**26.7**	**4.7**	**2.1**	**1.5**
65~74 歲	**199**	**100.0**	**12.6**	**31.7**	**22.1**	**28.1**	**3.5**	**2.0**	**-**
65~69 歲	117	100.0	12.8	31.6	17.9	33.3	2.6	1.7	-
70~74 歲	82	100.0	12.2	31.7	28.0	20.7	4.9	2.4	-
75~84 歲	**101**	**100.0**	**22.8**	**17.8**	**25.7**	**23.8**	**4.0**	**3.0**	**3.0**
75~79 歲	56	100.0	23.2	21.4	25.0	21.4	3.6	3.6	1.8
80~84 歲	45	100.0	22.2	13.3	26.7	26.7	4.4	2.2	4.4
85 歲及以上	**41**	**100.0**	**9.8**	**4.9**	**41.5**	**26.8**	**12.2**	**-**	4.9

表 11-4 嘉義市 65 歲以上人口最希望之居住形式-按性別分

單位：人；%

項目別	總計		獨居	僅與配偶(含同居人)同住	和子女住在一起	和親戚朋友同住	和其他老人一起住機構	其他
	人數	百分比						
總計	**539**	**100.0**	**11.7**	**37.3**	**47.7**	**1.3**	**0.7**	**1.3**
性別								
男	239	100.0	7.1	50.2	39.3	0.4	1.3	1.7
女	300	100.0	15.3	27.0	54.3	2.0	0.3	1.0

第二節 長期照顧需求與身心健康

在生活可自理的狀況下願意住進老人安養機構的比例以男性略高於女性，而當生活失去自理能力時，願意入住老人長期照顧機構之比例也同樣為男性較高於女性（詳見表 11-5、表 11-6）。

表 11-5 嘉義市 65 歲以上生活可自理是否願意住進老人安養機構情形-按性別分

單位：人；%

項目別	總計		願意	不願意	本人無作答
	人數	百分比			
總計	**609**	**100.0**	**7.4**	**81.1**	**11.5**
性別					
男	268	100.0	7.8	81.3	10.8
女	341	100.0	7.0	80.9	12.0

表 11-6 嘉義市 65 歲以上生活無法自理是否願意住進老人長期照顧機構-按性別分

單位：人；%

項目別	總計		願意	不願意	本人無作答
	人數	百分比			
總計	**609**	**100.0**	**27.8**	**60.8**	**11.5**
性別					
男	268	100.0	28.0	61.2	10.8
女	341	100.0	27.6	60.4	12.0

男性認為自己健康狀況良好的比例較高於女性，分別為 47.7%、42.0%，女性普遍認為自己的健康狀況較為不佳，「不太好」、「很不好」之總和為 23.3%，高於男性之 15.5%。在罹患慢性病方面，則為男性罹患慢性病的比例較高於女性，比例分別為 72.0%、69.2%（詳見表 11-7、表 11-8）。

表 11-7 嘉義市 65 歲以上人口健康狀況-按性別分

單位：人；%

項目別	總計		好			普通	不好		
	人數	百分比		很好	還算好			不太好	很不好
總計	**539**	**100.0**	**44.5**	**7.4**	**37.1**	**35.6**	**19.9**	**16.7**	**3.2**
性別									
男	239	100.0	47.7	10.5	37.2	36.8	15.5	13.0	2.5
女	300	100.0	42.0	5.0	37.0	34.7	23.3	19.7	3.7

表 11-8 嘉義市 65 歲以上人口患有慢性疾病之情形-按性別分

單位：人；%

項目別	總計		沒有	有
	人數	百分比		
總計	**609**	**100.0**	**29.6**	**70.4**
性別				
男	268	100.0	28.0	72.0
女	341	100.0	30.8	69.2

第三節 經濟狀況與就業需求

一、就業狀況與因素

男性有工作的比例較高於女性，而其所從事的行業別也較女性更為多元，女性從業以服務及銷售工作人員居多，占 6.7%，次之為基層技術工及勞力工為 2.3%（詳見表 11-9）。就業者之工作型態男性退休後再就業之比例（11.5%）高於女性（5.4%），女性的從業身分以「自營作業者（無僱用員工）」為主，占 62.2%，另有 5.4%為「無酬家屬工作者」（詳見表 11-10）。

表 11-9 嘉義市 65 歲以上人口之就業現況及職業分布-按性別分

單位：人；%

項目別	總計		沒有工作	有工作											
	人數	百分比		合計	民意代表、主管及經理人員	專業人員	技術員及助理專業人員	事務支援人員	服務及銷售工作人員	農、林、漁、牧業生產人員	技藝有關工作人員	機械設備操作及組裝人員	基層技術工及勞力工	軍人	其他
總計	**609**	**100.0**	**85.4**	**14.6**	**0.8**	**0.8**	**0.2**	**0.2**	**6.1**	**1.3**	**1.5**	**0.3**	**2.8**	**-**	**0.7**
性別															
男	268	100.0	80.6	19.4	1.9	1.9	0.4	0.4	5.2	1.5	3.0	0.7	3.4	-	1.1
女	341	100.0	89.1	10.9	-	-	-	-	6.7	1.2	0.3	-	2.3	-	0.3

表 11-10 嘉義市 65 歲以上人口之工作型態-按性別分

單位：人；%

項目別	總計		退休後再就業		從業身分				
	人數	百分比	是	否	雇主（有僱用員工）	自營作業者（無僱用員工）	受政府僱用者	受私人僱用者	無酬家屬工作者
總計	**89**	**100.0**	**9.0**	**91.0**	**10.1**	**53.9**	**1.1**	**32.6**	**2.2**
性別									
男	52	100.0	11.5	88.5	11.5	48.1	1.9	38.5	-
女	37	100.0	5.4	94.6	8.1	62.2	-	24.3	5.4

嘉義市 65 歲以上老年人口的就業者持續工作原因以「經濟上需要」的重要度最高為 66.9，次之為「想維持有體力上的勞動」重要度為 18.5。女性就業者持續工作因素以「經濟上需要」的重要度最高為 70.3，略高於男性的 64.4，女、男性的持續工作次要因素不同，為「避免自己大腦退化」、「想維持有體力上的勞動」，重要度分別為 20.3 及 21.2（詳見表 11-11）。

表 11-11 嘉義市 65 歲以上人口之持續工作因素重要度-按性別分

單位：人；%；重要度

項目別	總計		經濟上需要	避免自己大腦退化	避免與社會脫節	想維持有體力上勞動	希望自己能有貢獻	想傳承經驗(或技術)	怕無聊，打發時間	其他
	人數	百分比								
總計	**89**	**100.0**	**66.9**	**14.0**	**11.8**	**18.5**	**14.6**	**3.9**	**5.1**	**1.1**
性別										
男	52	100.0	64.4	9.6	16.3	21.2	14.4	4.8	3.8	1.9
女	37	100.0	70.3	20.3	5.4	14.9	14.9	2.7	6.8	-

二、未就業因素及再就業意願

嘉義市 65 歲以上老年人口未就業者的未就業原因以「已退休」居多，占 67.1%，次之為「料理家務」，占 20.8%。不論性別，未就業因素均以「已退休」為主，男性占 89.4%，女性占 51.3%，此外，女性「料理家務」此未就業因素遠高於男性，占 35.5%（詳見表 11-12）。

表 11-12 嘉義市 65 歲以上人口之未就業因素-按性別分

單位：人；%

項目別	總計		已退休	偶爾或非正式幫家人生意、事業、農事	料理家務	家境許可，不需要工作	沒有工作，正在找工作	因健康問題沒辦法工作	其他
	人數	百分比							
總計	**453**	**100.0**	**67.1**	**3.5**	**20.8**	**0.4**	**0.2**	**7.3**	**0.7**
性別									
男	188	100.0	89.4	3.7	-	-	-	6.9	-
女	265	100.0	51.3	3.4	35.5	0.8	0.4	7.5	1.1

「希望」有份工作的比例男性高於女性，分別占 16.0%、11.3%，女性於半年內有嘗試外出找工作占 3.0%，高於男性的 1.6%（詳見表 11-13）。

表 11-13 嘉義市 65 歲以上人口之再就業意願-按性別分

單位：人；%

項目別	總計		希望	嘗試外出找工作		不希望
	人數	百分比		沒有	有	
總計	**453**	**100.0**	**13.2**	**10.8**	**2.4**	**86.8**
性別						
男	188	100.0	16.0	14.4	1.6	84.0
女	265	100.0	11.3	8.3	3.0	88.7

三、經濟來源及補足來源

嘉義市 65 歲以上老年人口之經濟來源以「軍、公教、勞、農、國保年金給付」為主，重要度為 33.2，「子女或孫子女奉養」居次，重要度為 30.8。女性的經濟來源「子女或孫子女奉養」比起男性更為依賴，重要度為 38.4，男性的經濟來源以「軍、公教、勞、農、國保年金給付」為主，重要度為 31.9（詳見表 11-14）。

表 11-14 嘉義市 65 歲以上人口之經濟來源重要度-按性別分

單位：人；%；重要度

項目別	總計		自己工作或營業收入	配偶同居人提供	儲蓄、利息、租金、投資所得或商業保險給付	退休金、撫卹金或社會保險一次給付	軍、公教、勞、農、國保年金給付	子女或孫子女奉養	向他人或金融機構借貸	政府救助或津貼	社會親友救助	其他
	人數	百分比										
總計	**609**	**100.0**	**11.6**	**4.5**	**21.3**	**15.1**	**33.2**	**30.8**	**0.1**	**14.3**	**0.2**	**1.1**
性別												
男	268	100.0	13.8	3.0	27.1	22.0	31.9	21.1	0.2	10.6	0.2	0.9
女	341	100.0	9.8	5.7	16.7	9.7	34.2	38.4	-	17.2	0.3	1.2

而當經濟來源不足時，女性較男性更為仰賴子女(含其配偶)提供，比例分別為 53.4%、28.6%（詳見表 11-15）。

表 11-15 嘉義市 65 歲以上人口之經濟補足來源-按性別分

單位：人；%

項目別	總計	沒有來源可以補足	本人過去的儲蓄、退休金	子女(含其配偶)提供	親友救助	借貸	福利機構或宗教團體幫忙	政府救助或津貼	其他
	人數								
總計	**93**	**34.4**	**4.3**	**44.1**	**3.2**	**8.6**	**1.1**	**9.7**	**1.1**
性別									
男	35	34.3	8.6	28.6	5.7	14.3	2.9	14.3	2.9
女	58	34.5	1.7	53.4	1.7	5.2	-	6.9	-

第四節 日常生活工具性日常生活活動評估情形

嘉義市 65 歲以上老年人口日常生活活動至少一項有困難的比例為 12.8%，其中有 12.0%有人協助，並有 9.0%認為「幫助已足夠」。女性至少一項日常生活活動有困難的比例較難男性高，比例分別為 13.8%、11.6%，並有 3.8%需要更多幫助（詳見表 11-16）。

表 11-16 嘉義市 65 歲以上人口之日常生活活動困難情形-按性別分

單位：人；%

項目別	總計		至少一項有困難	有人幫忙	幫助足夠與否		沒有人幫忙	都沒有困難
	人數	百分比			幫助已足夠	需要更多幫助		
總計	**609**	**100**	**12.8**	**12.0**	**9.0**	**3.0**	**0.8**	**87.2**
性別								
男	268	100	11.6	10.8	9.0	1.9	0.7	88.4
女	341	100	13.8	12.9	9.1	3.8	0.9	86.2

嘉義市 65 歲以上老年人口工具性日常生活活動至少一項有困難的比例為 26.1%，其中有 24.8%皆有人協助，並有 18.9%認為「幫助已足夠」。女性至少一項工具性日常生活活動有困難的比例較難男性高，比例分別為 31.7%、19.0%，並有 8.2%需要更多幫助（詳見表 11-17）。

表 11-17 嘉義市 65 歲以上人口之工具性日常生活活動困難情形-按性別分

單位：人；%

項目別	總計		至少一項有困難	有人幫忙	幫助足夠與否		沒有人幫忙	都沒有困難
	人數	百分比			幫助已足夠	需要更多幫助		
總計	**609**	**100**	**26.1**	**24.8**	**18.9**	**5.9**	**1.3**	**73.9**
性別								
男	268	100	19.0	18.3	15.3	3.0	0.7	81.0
女	341	100	31.7	29.9	21.7	8.2	1.8	68.3

嘉義市 65 歲以上老年人口接受照顧情形，協助者以兒子的重要度最高為 35.3，女兒次之重要度為 23.9，再者為配偶或同居人，為 23.2。不論性節，協助者皆以兒子為主，男、女性之重要度分別為 32.7、36.5，次要協助者男性則為配偶或同居人，重要度為 30.6，女性則為女兒，重要度為 26.0（詳見表 11-18）。

表 11-18 嘉義市 65 歲以上人口之協助者身分-按性別分

單位：人；%；重要度

項目別	總計		配偶或同居人	兒子	女兒	媳婦	兄弟	姊妹	孫子	鄰居	外國籍看護	本國籍照顧服務員/看護	居家照顧服務員	志工	其他	無次要
	人數	百分比														
總計	**153**	**100.0**	**23.2**	**35.3**	**23.9**	**11.1**	**0.3**	**0.7**	**0.3**	**1.6**	**15.0**	**1.6**	**4.2**	**0.3**	**7.2**	**25.2**
性別																
男	49	100.0	30.6	32.7	19.4	4.1	1.0	-	-	1.0	17.3	2.0	6.1	-	14.3	21.4
女	104	100.0	19.7	36.5	26.0	14.4	-	1.0	0.5	1.9	13.9	1.4	3.4	0.5	3.8	26.9

第五節 家庭與社會支援網絡

一、家庭與社會支援網絡

嘉義市 65 歲以上老年人口於過去半年遭遇困難所尋求協助的對象以「子女」居多占 54.7%，次之為「配偶」，占 22.8%，並有 22.2%沒有遭遇困難。女性較男性遭遇困難時更常向「子女」求助，比例分別占 61.0%、46.6%，而男性無遭遇困難的比例則較高於女性，比例分別占 28.7%、17.0%（詳見表 11-19）。

表 11-19 嘉義市 65 歲以上人口尋求協助對象-按性別分

單位：人；%

項目別	總計	父母	配偶	子女	兄弟姊妹	孫子女	鄰居	朋友（同鄉）	里長	里幹事	社區組織工作幹部
	人數										
總計	**609**	**0.2**	**22.8**	**54.7**	**4.8**	**2.1**	**4.1**	**3.6**	**2.5**	**-**	**-**
性別											
男	268	-	27.6	46.6	4.5	1.1	2.6	4.1	0.7	-	-
女	341	0.3	19.1	61.0	5.0	2.9	5.3	3.2	3.8	-	-

表 11-19 嘉義市 65 歲以上人口尋求協助對象-按性別分（續）

單位：人；%

項目別	總計	社區組織工作幹部	外國籍看護	居家照服員	社工	醫院診所工作人員	宗教團體成員	志工	其他	都沒有找人幫忙	沒有困難
	人數										
總計	**609**	**-**	**2.5**	**1.5**	**1.1**	**0.8**	**0.2**	**0.7**	**1.5**	**4.4**	**22.2**
性別											
男	268	-	1.9	2.2	2.2	1.1	0.4	0.4	2.2	4.1	28.7
女	341	-	2.9	0.9	0.3	0.6	-	0.9	0.9	4.7	17.0

照顧失能家人方面，男性有較女性高的比例無須照顧失能家人，為 6.0%，而有擔負照顧責任者，亦有較女性高的比例有人輪替照顧，男性為 7.8%，女性為 5.3%（詳見表 11-20）。

表 11-20 嘉義市 65 歲以上人口照顧失能家人情形-按性別分

單位：人；%

項目別	總計		沒有需長期照顧之家人	有需長期照顧之家人	受訪者照顧情形						不需要本人(受訪老人)照顧
	人數	百分比			偶爾(每週不到 1 次)	一週 1~2 次	一週好幾次(3 次以上)	每天	有無其他人輪替		
									沒有	有	
總計	**609**	**100.0**	**86.7**	**13.3**	**1.3**	**0.3**	**1.0**	**6.2**	**2.5**	**6.4**	**4.4**
性別											
男	268	100.0	85.4	14.6	1.1	-	1.1	6.3	0.7	7.8	6.0
女	341	100.0	87.7	12.3	1.5	0.6	0.9	6.2	3.8	5.3	3.2

二、休閒活動所遭遇困難

從事休閒活動沒有遭遇困難的比例男性為 69.4%較高於女性 53.4%，兩性所遭遇到的主要困難皆與疫情相關，男性為「因 covid-19 疫情活動暫停/取消」，占 20.1%，女性為「擔心 covid-19 疫情而不敢出門」，占 28.2%（詳見表 11-21）。

三、社會參與情形

除了志願服務外，其他種活動類型均為男性參與的比例較高於女性，但參與頻率女性較男性更為頻繁（詳見圖 11-3）。

表 11-21 嘉義市 65 歲以上人口從事休閒活動遭遇困難與限制情形-按性別分

單位：人；%

項目別	總計		沒有困難(%)	有困難或限制(%)	困難或限制類型(可複選)													
	人數	百分比			視力或聽力狀況不佳	擔心自己容易跌倒	擔心需要常跑廁所	關節影響	慢性疾病影響	情緒影響	費用太高	交通不方便	家人不支持	沒有無障礙/符合老人需求的設施	擔心相關人員態度不好、不耐煩	因 covid-19 疫情活動暫停/取消	擔心 covid-19 疫情而不敢出門	其他
總計	**609**	**100.0**	**60.4**	**39.6**	**4.1**	**5.4**	**0.2**	**6.6**	**1.0**	**0.2**	**-**	**0.3**	**0.2**	**-**	**0.3**	**23.2**	**24.3**	**2.0**
性別																		
男	268	100.0	69.4	30.6	2.2	3.0	-	3.7	0.4	0.4	-	-	0.4	-	-	20.1	19.4	1.1
女	341	100.0	53.4	46.6	5.6	7.3	0.3	8.8	1.5	-	-	0.6	-	-	0.6	25.5	28.2	2.6

圖 11-3 嘉義市 65 歲以上人口參與活動之情形-按性別分

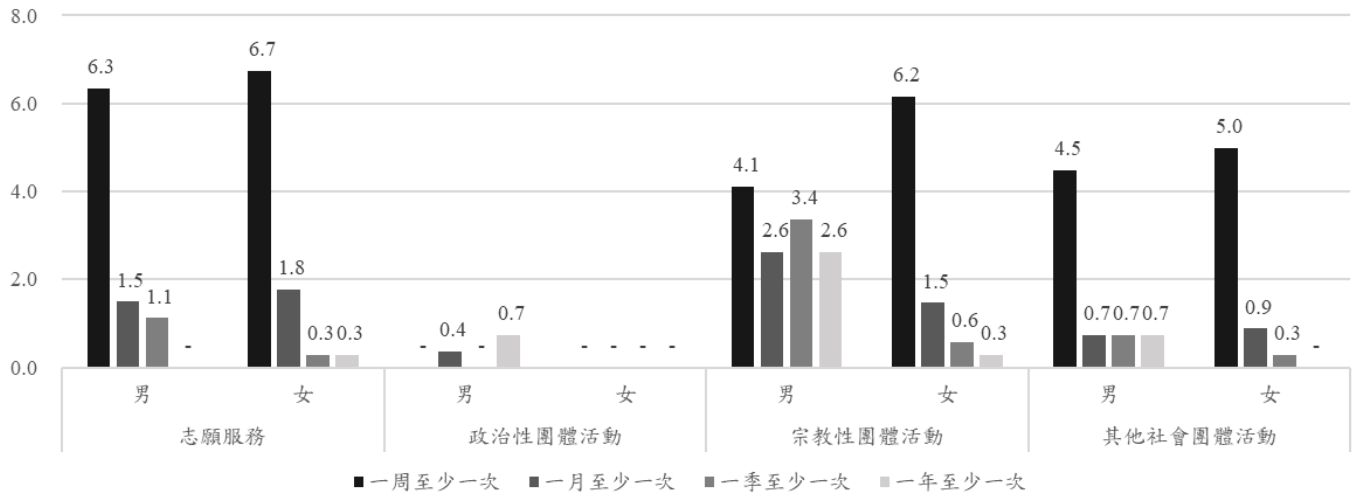

第六節 交通運輸需求

嘉義市 65 歲以上老年人口的日常交通方式以「自己騎機車」居多，占 56.8%，「親友開車/機車接送」次之占 29.1%。男性「自己騎機車」之比例高於女性，分別占 67.9%、48.1%，另有 31.0%為「自己開車」居次，女性次之為「親友開車/機車接送」，占 37.8%（詳見表 11-22）。

表 11-22 嘉義市 65 歲以上人口之日常交通方式-按性別分

單位：人；%

項目別	總計 人數	步行	自己開車	自己騎機車	騎電動代步車	騎腳踏車	親友開車/機車接送	乘坐公共汽車	乘坐計程車	復康巴士	長照交通車接送	其他
總計	**609**	**25.9**	**16.4**	**56.8**	**3.1**	**12.3**	**29.1**	**4.9**	**1.6**	**2.6**	**1.3**	**2.5**
性別												
男	268	19.4	31.0	67.9	2.2	11.2	17.9	4.1	2.2	3.0	0.4	2.6
女	341	31.1	5.0	48.1	3.8	13.2	37.8	5.6	1.2	2.3	2.1	2.3

第七節 嘉義市重點政策

一、終身學習、橘世代生涯發展中心之利用與需求情形

嘉義市 65 歲以上老年人口疫情前有 9.5%做終身學習，疫情後則下降至 6.4%的比例有做終身學習。無論疫情前後女性有做終身學習的比例較男性高，疫情前為 11.1%，疫情後為 7.6%（詳見表 11-23）。

表 11-23 嘉義市 65 歲以上人口疫情前後終身學習情形-按性別分

單位：人；%

項目別	疫情前				疫情後			
	總計		有	沒有	總計		有	沒有
	人數	百分比			人數	百分比		
總計	**609**	**100**	**9.5**	**90.5**	**609**	**100.0**	**6.4**	**93.6**
性別								
男	268	100	7.5	92.5	268	100.0	4.9	95.1
女	341	100	11.1	88.9	341	100.0	7.6	92.4

女性「知道」橘世代生涯發展中心的 20.5%較高於男性的 17.2%，其「有使用」的比例亦高於男性，分別為 2.1%、1.5%，此 2.1%皆認為生活變得「比較好」。男性對橘世代生涯發展中心「有需求」略高於女性，分別占 10.8%、9.7%，表示「未來想使用」的比例男性、女性則分別為 23.9%、24.0%（詳見表 11-24、表 11-25）。

表 11-24 嘉義市 65 歲以上人口之橘世代生涯發展中心了解、使用情形-按性別分

單位：人；%

項目別	總計		不知道	使用情形					
	人數	百分比		知道	沒有	有	對生活的改變		
							比較好	沒差別	比較差
總計	**609**	**100.0**	**81.0**	**19.0**	**17.2**	**1.8**	**1.6**	**0.2**	**-**
性別									
男	268	100.0	82.8	17.2	15.7	1.5	1.1	0.4	-
女	341	100.0	79.5	20.5	18.5	2.1	2.1	-	-

表 11-25 嘉義市 65 歲以上人口之橘世代生涯發展中心需求情形-按性別分

單位：人；%

項目別	總計		已使用	目前需求			
	人數	百分比		有需求	無需求	未來使用意願	
						想使用	不想使用
總計	**609**	**100.0**	**1.8**	**10.2**	**88.0**	**24.0**	**64.0**
性別							
男	268	100.0	1.5	10.8	87.7	23.9	63.8
女	341	100.0	2.1	9.7	88.3	24.0	64.2

不使用橘世代生涯發展中心之因素，男性以「老年生活已有安排，不需申請服務」為主，占 19.0%，女性則以「身體狀況不適合外出」為主要原因，占 25.8%（詳見表 11-26）。

表 11-26 嘉義市 65 歲以上人口之橘世代生涯發展中心不使用因素-按性別分

單位：人；%

項目別	總計 人數	老年生活已有安排，不需申請服務	不清楚服務內容	沒有熟識的朋友一起	人多雜亂易有社交困擾	有其他替代方案	親友經驗不佳	還有工作/尚要照顧家人	喜歡/習慣自己家(社區)環境	住家附近無此資源/交通不便	身體狀況不適合外出	對課程內容沒有興趣	不知道、沒想過、還時候到再說	其他
總計	**452**	**14.4**	**16.6**	**1.1**	**5.3**	**0.4**	**-**	**14.2**	**14.6**	**11.1**	**21.9**	**14.4**	**15.7**	**3.3**
性別														
男	200	19.0	16.5	0.5	2.5	1.0	-	15.5	12.5	11.0	17.0	18.5	16.0	2.0
女	252	10.7	16.7	1.6	7.5	-	-	13.1	16.3	11.1	25.8	11.1	15.5	4.4

二、社區照顧關懷據點使用情形與需求

男性「知道」社區照顧關懷據點的 49.3%較高於女性的 44.6%，「有使用」的比例則為女性高於男性，分別為 8.2%、2.2%，有使用的女性有 6.5%認為生活變得「比較好」。男性對社區照顧關懷據點「有需求」略低於女性，分別占 10.4%、11.1%，表示「未來想使用」的比例則高於女性，分別為 11.9%、10.9%（詳見表 11-27、表 11-28）。

表 11-27 嘉義市 65 歲以上人口之社區照顧關懷據點了解、使用情形-按性別分

單位：人；%

項目別	總計		不知道	使用情形					
	人數	百分比		知道	沒有	有	對生活的改變		
							比較好	沒差別	比較差
總計	**609**	**100.0**	**53.4**	**46.6**	**41.1**	**5.6**	**4.3**	**1.3**	**-**
性別									
男	268	100.0	50.7	49.3	47.0	2.2	1.5	0.7	-
女	341	100.0	55.4	44.6	36.4	8.2	6.5	1.8	-

表 11-28 嘉義市 65 歲以上人口之社區照顧關懷據點需求情形-按性別分

單位：人；%

項目別	總計		已使用	目前需求			
	人數	百分比		有需求	無需求	未來使用意願	
						想使用	不想使用
總計	**609**	**100.0**	**5.6**	**10.8**	**83.6**	**11.3**	**72.2**
性別							
男	268	100.0	2.2	10.4	87.3	11.9	75.4
女	341	100.0	8.2	11.1	80.6	10.9	69.8

不使用社區照顧關懷據點之因素，男、女性皆為「不知道、還沒想過、到時候再說」，分別占 27.0%、23.2%（詳見表 11-29）。

表 11-29 嘉義市 65 歲以上人口之社區照顧關懷據點不使用因素-按性別分

單位：人；%

項目別	總計 人數	老年生活已有安排，不需申請服務	不清楚服務內容	沒有熟識的朋友一起	人多雜有交擾易社困	有其他替代方案	親友經驗不佳	還有工作/尚要照顧家人	喜歡/習慣自己家(社區)環境	住家附近無此資源/交通不便	身體狀況不適合外出	不知道、沒想過、還到時候再說	其他
總計	**506**	**15.0**	**10.5**	**0.4**	**6.5**	**1.0**	**0.4**	**16.2**	**18.8**	**11.3**	**20.2**	**24.9**	**3.4**
性別													
男	230	17.8	13.9	-	4.8	1.7	0.4	13.9	16.5	11.3	17.0	27.0	3.5
女	276	12.7	7.6	0.7	8.0	0.4	0.4	18.1	20.7	11.2	22.8	23.2	3.3

三、用餐方式、花甲食堂使用情形與需求

嘉義市 65 歲以上老年人口有 70.9%的平日午餐用餐方式為「自己準備餐點」,「家人/親友協助準備餐點」次之，占 58.1%,「參與共餐」僅有 1.0%。女性「自己準備餐點」的比例 76.2%較高於男性的 64.2%，而男性主要的用餐方式則為「家人/親友協助準備餐點」,占 68.7%,「參與共餐」的部分則以女性略高於男性，占 1.2%（詳見表 11-30）。

表 11-30 嘉義市 65 歲以上人口之日常用餐方式-按性別分

單位：人；%

項目別	總計 人數	參與共餐	自己準備餐點	家人/親友協助準備餐點	其他
總計	**609**	**1.0**	**70.9**	**58.1**	**5.3**
性別					
男	268	0.7	64.2	68.7	7.1
女	341	1.2	76.2	49.9	3.8

花甲食堂方面，男性、女性「知道」花甲食堂的比例一致，均為4.1%，其「有使用」的比例則高於男性，分別為3.2%、3.0%，男性有使用的人有0.4%表示使用後生活變得「比較差」。男性對花甲食堂「有需求」高於女性，分別占18.3%、15.2%，表示「未來想使用」的比例亦高於女性，分別為14.2%、11.7%（詳見表11-31、表11-32）。

表 11-31 嘉義市 65 歲以上人口之花甲食堂了解、使用情形-按性別分

單位：人；%

項目別	總計		不知道	使用情形					
	人數	百分比		知道	沒有	有	對生活的改變		
							比較好	沒差別	比較差
總計	**609**	**100.0**	**95.9**	**4.1**	**1.0**	**3.1**	**1.8**	**1.1**	**0.2**
性別									
男	268	100.0	95.9	4.1	1.1	3.0	1.5	1.1	0.4
女	341	100.0	95.9	4.1	0.9	3.2	2.1	1.2	-

表 11-32 嘉義市 65 歲以上人口之花甲食堂需求情形-按性別分

單位：人；%

項目別	總計		已使用	目前需求			
	人數	百分比		有需求	無需求	未來使用意願	
						想使用	不想使用
總計	609	100.0	3.1	16.6	80.3	12.8	67.5
性別							
男	268	100.0	3.0	18.3	78.7	14.2	64.6
女	341	100.0	3.2	15.2	81.5	11.7	69.8

不使用社區照顧關懷據點之因素，男、女性皆為「喜歡/習慣自己家(社區)環境」，分別占 25.7%、26.2%（詳見表 11-33）。

表 11-33 嘉義市 65 歲以上人口之花甲食堂不使用因素-按性別分

單位：人；%

項目別	總計 人數	老年生活已有安排，不需申請服務	不清楚服務內容	沒有熟識的朋友一起	人多雜易有社交困擾	有其他替代方案	親友經驗不佳	還有工作/尚要顧家人	喜歡/習慣自己家(社區)環境	住家附近無此資源/交通不便	身體狀況適不合外出	不知道、沒想過、到時候再說	其他
總計	**512**	**11.1**	**10.9**	**1.2**	**5.9**	**0.8**	**0.4**	**14.6**	**26.0**	**20.1**	**20.1**	**14.5**	**4.7**
性別													
男	222	13.5	12.2	0.5	2.7	0.9	0.5	11.7	25.7	21.6	17.1	14.9	6.3
女	290	9.3	10.0	1.7	8.3	0.7	0.3	16.9	26.2	19.0	22.4	14.1	3.4

第八節 福利措施訊息來源及福利需求

嘉義市 65 歲以上老年人口的福利措施訊息管道以「里長告知」居多，占 48.9%，「親朋好友告知」次之，占 38.4%。不論是男性、女性，福利措施之主要的訊息管道皆為里長告知，比例分別為 53.0%、45.7%（詳見表 11-34）。

表 11-34 嘉義市 65 歲以上人口之福利措施訊息管道-按性別分

單位：人；%

項目別	總計 人數	網際網路	報紙	雜誌	電視	廣播	政府文宣品	志工告知	里長告知	里幹事告知	親朋好友告知	社區跑馬燈	團體、工會	社區發展協會/社區關懷據點	其他
總計	**609**	**11.2**	**4.1**	**0.7**	**33.2**	**1.1**	**23.3**	**4.8**	**48.9**	**17.4**	**38.4**	**0.2**	**0.3**	**4.9**	**5.7**
性別															
男	268	11.6	6.3	-	32.1	1.1	22.8	4.9	53.0	20.1	36.6	-	0.4	4.5	6.0
女	341	10.9	2.3	1.2	34.0	1.2	23.8	4.7	45.7	15.2	39.9	0.3	0.3	5.3	5.6

嘉義市 65 歲以上老年人口期望加強的福利需求面向以「生活經濟補助」居多，占 25.5%，「長期照顧服務」次之，占 18.1%，「醫療保健服務」、「餐飲服務」，分別占 15.8%、13.3%。男性、女性均希望加強的福利需求面向為「生活經濟補助」，分別占 26.5%、24.6%。

表 11-35 嘉義市 65 歲以上人口希望加強之福利措施-按性別分

單位：人；%

項目別	總計 人數	餐飲服務	住宅修繕補助	交通運輸服務	無障礙環境設施	高齡教育或人生規劃	休閒娛樂活動	生活經濟補助	醫療保健服務	心理諮詢輔導	財產信託服務	老人志工服務	長期照顧服務	其他	都不需要
總計	**609**	**13.3**	**4.1**	**4.4**	**3.3**	**3.8**	**6.2**	**25.5**	**15.8**	**2.5**	**-**	**4.1**	**18.1**	**0.7**	**47.9**
性別															
男	268	14.9	5.2	4.1	4.5	3.4	7.5	26.5	15.7	3.0	-	2.6	18.3	0.4	45.9
女	341	12.0	3.2	4.7	2.3	4.1	5.3	24.6	15.8	2.1	-	5.3	17.9	0.9	49.6

第十二章結論與建議

第一節 主要研究發現

一、 基本狀況

(一)65 歲以上民眾女性占比高於男性，男女占比約 44:56

嘉義市 65 歲以上人口男性占 44.0%、女性占 56.0%，各行政區 65 歲以上人口結構，女性占比均高於男性。九大聯合里中，唯有新南聯合里之男性高於女性，比例分別為 52.2%、47.8%，而公園聯合里之男女比例差距最大，達 29.8%。男性以有配偶或與人同居為主，此比例較高於女性，比例分別為 81.3%、42.8%，而女性婚姻狀況以喪偶居多，男性之婚姻關係存續比例較高。

(二)65 歲以上民眾教育程度較高於全國平均

教育程度以自修、私塾或小學等識字者的比例較高，占 39.3%，高中（職）次之，占 20.1%，國（初）中以上之教育程度的比例均高於 106 年全國調查結果（全國：國（初）中 11.8%、高中（職）12.0%、專科及大學 10.1%），嘉義市國（初）中以上教育程度者達五成，教育程度較高於全國之三成五。

(三)居住現況與婚姻狀況相關，有 76.1%的獨居者因喪偶而獨居

婚姻狀況以有配偶或與人同居居多（59.8%），喪偶居次（33.7%）。因「喪偶」而獨居（76.1%）遠高於其它種居住情形，但喪偶者的居住形式，仍以兩代、三代家庭為大宗（62.5%）;「有配偶或與人同居」則以僅與配偶（同居人）同住的 97.7%遠高於其他種居住情形，而此類別於未來可能會因「喪偶」而變成獨居，政府對獨居、未有家人支持的長輩，宜有相應的服務措施，以滿足其需求。

二、 居住情形、期待與長期照顧

(一)79.5%住宅型式為兩樓以上家宅，其中有 4.8%有電梯

嘉義市65歲以上人口的房屋擁有狀況以自有為主，占70.8%，

家人擁有次之，占 21.3%，且租屋的比例有隨著年紀增加而下降的趨勢。住宅類型以兩樓以上家宅(含透天厝、別墅)為主，占 79.5%，其中有 74.7%的家宅無電梯，僅有 4.8%有電梯，而年長者活動之最高樓層平均為 2.2 樓。

(二)居住環境有 95.5%認為便於 65 歲以上人口行動

嘉義市 65 歲以上人口對居住環境之活動適合度的感受情形以「普通/還可以」為主，占 51.1%，「還算適合」次之，占 30.9%，並有 13.5%的比例認為「非常適合」。西區受訪者認為「還算適合」、「非常適合」的比例占 52.8%較高於東區的 35.2%。九大聯合里中新南聯合里的住宅活動合適度最高，「還算適合」、「非常適合」占 79.7%，顯示該地區住宅便於 65 歲以上人口行動；長榮及北興聯合里「不太適合」之比例分別占 8.7%、7.9%，該地區之住宅較不便於 65 歲以上人口活動。

(三)有 88.3%與他人同住，11.7%的獨居者中有 4.9%願意接受獨居關懷訪視

嘉義市 65 歲以上人口的居住形式以與他人同住居多，占 88.3%，另有 11.7%的比例獨居，其中有 4.9%的比例願意接受獨居關懷訪視服務。與他人同住的家庭結構以僅與配偶(同居人)同住的形式居多，占 28.6%，兩代家庭次之占 26.1%，三代以上家庭則占 25.9%，並有 2.3%的比例居住於機構內，平均戶量 3.6 人。有 6 成 6 的 65 歲以上人口有子女住在 30 分鐘以內可達之距離。

(四)理想居住安排與目前居住形式有高度相關，有 47.7%希望「和子女住在一起」

嘉義市的 65 歲以上人口最希望的居住方式及目前之居住形式之間為高度相關，換言之，理想的居住安排會受目前居住形式影響，嘉義市的 65 歲以上人口最希望的居住方式以「和子女住在一起」居多，占 47.7%，「僅與配偶（含同居人）同住」居次，占 37.3%，第三則為「獨居」，占 11.7%。

(五)生活可自理者有 7.4%願意入住老人安養機構；生活無法自理者有 27.8%願意入住老人長期照顧機構

嘉義市的 65 歲以上人口生活可自理者是否願意住進老人安

養機構，以「不願意」居多，占 81.1%，有 50.6%不願意入住的原因為「想住在熟悉的環境中」；生活無法自理者是否願意住進老人長期照顧機構，以「不願意」居多，占 60.8%，有 32.5%不願意入住的原因為「想住在熟悉的環境中」。

生活無法自理者雖然有提高嘉義市 65 歲以上人口入住老人長期照顧機構的意願，但其比例仍低於不願意；無論是生活是否能自理，不願意入住安養機構、長期照顧機構的主因皆為「想住在熟悉的環境」、「無力負擔費用」。

(六)長期照顧的事前準備與接受形式以「沒有」、「沒想過」居多

長期照顧服務的事前準備，以「沒有」居多，占 76.7%，有準備的面向以「儲蓄」為主，占 8.7%，「查詢、累積專業知識」次之，占 5.1%。長期照顧需求接受形式，以「沒想過/到時候再說」居多，占 38.9%，以「只由家人/看護在家照顧」次之，占 38.6%，「居家式」第三，占 20.2%。

三、 身心健康狀況與需求

(一)80.1%受訪者認為自身的身體狀況「良好」、「普通」；衛生保健資訊有 56.7%為「親朋好友告知」

嘉義市 65 歲以上人口的健康狀況，以認為自己「良好」「普通」的比例居多，分別占 44.5%、35.6%，全體有 70.4%的比例患有慢性疾病。衛生保健訊息來源，以「親朋好友告知」居多，占 56.7%，「電視」次之占 52.5%，「里長告知」、「網際網路」則分別占 14.9%、13.8%。

四、 經濟狀況與就業需求

(一)14.6%受訪者目前仍在工作，且有九成為持續性就業

嘉義市 65 歲以上人口，有 14.6%目前仍在工作，持續就業的職業別以服務及銷售工作人員居多，占 6.1%，基層技術工及勞力工次之，占 2.8%，第三則為技藝有關工作人員，占 1.5%。就業者，有 91.0%均為持續性的就業，僅有 9.0%為退休後就業。其從業身分多為「自營作業者（無僱用員工）」，占 53.9%，「受私人僱用者」居次，占 32.6%，並有 10.1%的人為「雇主（有僱用員工）」。

持續工作因素以「經濟上需要」的重要度[3]最高為 66.9，次之為「想維持有體力上的勞動」重要度為 18.5，其他因素包含「希望自己能對家庭和社會有貢獻」、「避免自己大腦退化」，重要度分別為 14.6、14.0。

(二)未就業原因有 67.1%為已退休，健康問題為高齡者未就業的次要原因

嘉義市 65 歲以上人口未就業者的未就業原因以「已退休」居多，占 67.1%，次之為「料理家務」，占 20.8%。女性「料理家務」此未就業因素遠高於男性，占 35.5%。「因健康問題沒辦法工作」的比例有隨著年紀增長而上升之趨勢，自 65-74 歲的 4.3%升至 85 歲及以上的 18.4%，變為次要未就業因素，而「料理家務」則居於第三，占 15.8%。

(三)未就業者有 13.2%希望未來能再就業，2.4%於半年內有嘗試求職

嘉義市 65 歲以上老年人口未就業者再就業的意願，僅有 13.2%「希望」有一份有收入之工作，希望能再就業者有 2.4%於半年內有嘗試外出找工作。「希望」有份工作、半年內外出謀職的比例有隨著年紀增加而下降的趨勢；以竹園聯合里希望且於半年謀職的比例遠高於其他聯合里，為 9.6%。

未就業者於求職上所遭遇到的困難多與年齡相關，有 54.5%為「年齡限制」，有 36.4%為「年齡歧視」，另有 9.1%受「法規限制（有強制退休年齡或職業年齡限制）」。

(四)女性經濟來源較為仰賴「子女或孫子女奉養」

嘉義市 65 歲以上老年人口之經濟來源以「軍、公教、勞、農、國保年金給付」為主，重要度為 33.2，「子女或孫子女奉養」居次，重要度為 30.8。女性的經濟來源比起男性更為仰賴「子女或孫子女奉養」，重要度為 38.4。經濟來源仰賴「子女或孫子女奉養」及「政府救助或津貼」有隨著年紀增加而上升的趨勢，重要度自 65-74 歲之 22.0、7.7 升至 85 歲及以上的 48.6、29.7。

[3] 重要度=1×主要比例+1/2×次要比例

(五)生活費有 17.2%感到不充裕，以「子女(含其配偶)提供」為主要的補充來源

嘉義市 65 歲以上老年人口的生活費是否充裕認為「夠用」的有 49.0%，「不夠用」、「非常不夠用」分別占 15.0%、2.2%。生活費不足的補足來源有 44.1%為「子女(含其配偶)提供」，並有 34.4%為「沒有來源可以補充」。女性「不夠用」、「非常不夠用」的比例之較高於男性，其補足來源也比男性更加仰賴「子女(含其配偶)提供」。生活費不足亦呈現隨著年紀增加而上升的趨勢，自 65-74 歲之 16.4%升至 85 歲及以上的 21.0%。

五、 日常生活及行動能力評估與接受照顧情形

(一)12.8%受訪者至少有一項日常生活活動(ADLs)失能；26.1%至少有一項工具性日常生活活動(IADLs)失能

65 歲以上老年人口日常生活活動至少一項有困難的比例為 12.8%，其中有 12.0%有人協助。女性至少一項日常生活活動有困難的比例較男性高，並有 3.8%需要更多幫助。65 歲以上老年人口工具性日常生活活動至少一項有困難的比例為 26.1%，其中有 24.8%皆有人協助，並有 18.9%認為「幫助已足夠」。女性至少一項工具性日常生活活動有困難的比例較難男性高，並有 8.2%需要更多幫助。整體而言，女性較男性更需要期照服務支援，以維持日常生活品質。

(二)兒女為主要的生活協助者；年紀漸長會增加對子女、看護尋求協助

嘉義市 65 歲以上老年人口接受照顧情形，協助者以兒子的重要度最高為 35.3，女兒次之重要度為 23.9，再者為配偶或同居人，為 23.2。協助者身分為配偶或同居人的重要度有隨著教育程度上升而逐漸上升，自不識字的 16.7 升至專科、大學及以上的 50.0，其中自修、私塾或小學等識字者的重要度最低，為 9.7。

遭遇困難尋求的對象以「子女」居多占 54.7%，次之為「配偶」，占 22.8%，並有 22.2%沒有遭遇困難。向「子女」尋求協助有隨著年紀增加而上升的趨勢，自 65-74 歲之 47.7%升至 85 歲及以上的 73.9%，而向「配偶」尋求協助則反之，85 歲及以上以外國籍看護

為次要尋求協助的對象，占 11.6%。

六、 家庭、社會支持網絡與社會參與

(一)東區需長期照顧之家人的比例較高，並有 5.5%無人輪替照顧

嘉義市 65 歲以上老年人口有 13.3%需協助照顧失能家人，並有 4.4%無須受訪者照顧、 6.2%有人輪替做照顧工作，失能家人的身分以配偶或同居人居多，占 50.6%，母親（含配偶母親）次之，占 24.7%。東區的「沒有需長期照顧之家人」之比例 89.1%較西區的 84.5%高，但在有人輪替做照顧此方面則反之，東區的比例較西區低，比例分別為 5.5%、7.3%。

(二)有 78.8%的民眾休閒為看電視，「和親友聊天、泡茶、唱歌」受疫情影響有所減少

無論疫情前後，嘉義市 65 歲以上老年人口的休閒活動以「看電視」居多，次之為「戶外運動」「和親友聊天、泡茶、唱歌」。在疫情的影響下，看電視的比例增加的幅度最高，上升了 0.8 個百分點；下降方面，以「和親友聊天、泡茶、唱歌」下降幅度最多，下降了 4.4 個百分點。

(三)60.4%的民眾休閒時無遭遇困難，東區有 9.6%的民眾從事休閒活動時受關節影響

嘉義市 65 歲以上老年人口 60.4%沒有於休閒活動遭遇到困難，有遭遇到的困難以「擔心 covid-19 疫情而不敢出門」居多占 24.3%，次之為「因 covid-19 疫情活動暫停/取消」占 23.2%，其他因素均低於一成。

東區從事休閒活動時沒有困難的比例較高於西區，分別為 74.7%、47.2%，有遭遇到的困難東區以「關節影響」為主占 9.6%，次之為「擔心 covid-19 疫情而不敢出門」占 7.5%，西區則以「因 covid-19 疫情活動暫停/取消」、「擔心 covid-19 疫情而不敢出門」為主。

(四)終身學習行為受疫情影響減少，東區終身學習的狀況較無受到疫情影響

嘉義市 65 歲以上老年人口疫情前有 9.5%做終身學習，疫情後

則下降至 6.4%的比例有做終身學習。疫情前西區終身學習的比例占 10.1%較高於東區的 8.9%；疫情後則相反，東區終身學習的比例占 7.2%較高於西區的 5.7%。疫情後北興聯合里終身學習的比例最高，占 13.2%，是終身學習比例上升最多的地區，上升了 2.7 個百分點。

(五)有 10.2%的民眾對橘世代生涯發展中心有需求，並有 24.0%未來想使用

嘉義市 65 歲以上老年人口有 19.0%表示「知道」橘世代生涯發展中心，其中有 1.8%的人有進一步使用，使用後 1.6%表示生活變得「比較好」。知情者的訊息管道以「志工告知」居多，占 72.4%，次之為「社區發展協會／社區關懷據點」占 50.0%，再次之為「網際網路」的 30.9%。

65 歲以上老年人口有 10.2%表示對橘世代生涯發展中心「有需求」，目前無需求的 88.0%有 24.0%表示「未來想使用」。未使用、不想使用橘世代生涯發展中心的因素以「身體狀況不適合外出」居多，占 21.9%，「不清楚服務內容」次之占 16.6%。

(六)有近 6 成的民眾以「自己騎機車」為主要的交通方式，比例隨著年紀增加而降低，年紀較長者較為仰賴親友接送

嘉義市 65 歲以上老年人口的日常交通方式以「自己騎機車」居多，占 56.8%，「親友開車/機車接送」次之占 29.1%。「自己騎機車」、「自己開車」的比例有隨著年紀增加而下降的趨勢，而「親友開車/機車接送」則相反，自 65-74 歲之 17.6%升至 85 歲及以上的 68.1%。

搭乘大眾運輸工具的比例較低，因此對公車、客運的感受情形以「不適用」居多，占 77.0%，另有 13.9%認為「還算友善」。對人行道、道路、交通號誌設計的感受情形以「還算友善」為主，占 57.1%，「非常友善」次之，占 23.7%，並有 10.6%的比例認為「不太友善」，「不適用」的比例有隨著年紀上升的趨勢，自 65-74 歲之 4.8%上升至 85 歲及以上之 28.9%。

七、 福利政策之看法與期待

(一)有 10.8%的民眾對社區照顧關懷據點有需求，並有 11.3%未來想使用

嘉義市 65 歲以上老年人口有 46.6%表示「知道」社區照顧關懷據點，其中有 5.6%的人有進一步使用，使用後 4.3%表示生活變得「比較好」。知情者得知訊息的管道以「志工告知」居多，占 79.3%，次之為「社區發展協會／社區關懷據點」占 76.7%。

65 歲以上老年人口有 10.8%表示對社區照顧關懷據點「有需求」，目前無需求的 83.6%有 11.3%表示「未來想使用」。未使用、不想使用社區照顧關懷據點的因素以「不知道、還沒想過、到時候再說」居多，占 24.9%，「身體狀況不適合外出」次之占 20.2%。

(二)有 16.6%的民眾對花甲食堂有需求，並有 12.8%未來想使用

嘉義市 65 歲以上老年人口有 70.9%的平日午餐用餐方式為「自己準備餐點」，「家人/親友協助準備餐點」次之，占 58.1%，「參與共餐」僅有 1.0%。花甲食堂有 4.1%表示「知道」此項福利政策，其中有 3.1%的人有進一步使用，使用後 1.8%表示生活變得「比較好」。知情者得知訊息的管道「志工告知」居多，占 13.8%，次之為「社區發展協會／社區關懷據點」占 10.0%，再次之為「里幹事告知」的 4.7%。

嘉義市 65 歲以上老年人口有 16.6%表示對花甲食堂「有需求」，目前無需求的 80.3%有 12.8%表示「未來想使用」。嘉義市 65 歲以上老年人口未使用、不想使用花甲食堂的因素以「喜歡/習慣自己家（社區）環境」居多，占 26.0%，「身體狀況不適合外出」、「住家附近無此資源/交通不便」次之均占 20.1%。

(三)福利措施訊息管道仰賴人與人之間的訊息傳遞，有 2 成 5 期望加強生活經濟補助

嘉義市 65 歲以上老年人口的福利措施訊息管道以「里長告知」居多，占 48.9%，「親朋好友告知」次之，占 38.4%。嘉義市 65 歲以上老年人口期望加強的福利需求面向以「生活經濟補助」居多，占 25.5%，「長期照顧服務」次之，占 18.1%。

第二節 建議

綜整本年度調查成果，提出未來嘉義市政府及相關單位推動老人福利措施及服務時，可進一步思考、著力之處。

一、 老老共居為家庭型態趨勢，須透過照顧者支持系統減少因老老照顧而可能產生之社會孤立

嘉義市 65 歲以上長輩目前的居住型態以「與家人共住」為大宗，其次為「與配偶(同居人)同住」，且約有 3 成 7 長輩以此為理想的居住安排，在專科、大學及以上教育程度者中，更有近 5 成的人以此為理想的家庭形式，顯見自主、獨立的生活是理想的家庭型態選擇趨勢。此外，婚姻狀況也影響了居住的現況，「喪偶」獨居占比遠高於其它種居住情形，而「有配偶或與人同居」則以僅與配偶（同居人）同住占比遠高於其他種居住情形，此類別於老老照顧關係中，易因一方倒下，另一方須以一人肩負起照護的責任，進而減少對外的社會參與，降低與社會的連結、緊密度，在無法喘息的狀態下，逐漸失去活動力。

魏嘉信（2021）[4]及邱懿瑩（2020）[5]的研究皆指出，社會參與、社會支持會影響其生活品質，甚至能有效減緩憂鬱。家戶人數減少，在未來老老照顧關係中，家庭照顧功能比起以往更為薄弱，更需關注擔任照顧者之長輩自身與社會連結、互動的緊密度，以緩解照護上的壓力與負荷，並維持心理健康。本市女性長輩有較男性高的比例擔負照顧責任，並鮮少有人能輪替、分擔照護工作，為避免因為伴侶失能，使其因照顧伴侶、料理家務而漸遠離社會，應透過長照資源、協助者的支持，緩解女性長輩的照顧負荷，保持社會參與、連結，維持身心健康及活動力。

老年人口以室內、靜態活動為主，外出運動的比例隨著年紀上升有大幅度的下降，另受疫情影響，戶外、與他人交流的活動亦有所減少，獨居者及老年夫婦戶之家庭型態在疫情的狀況下，與外界接觸的機會更為受限。而嘉義市的社會參與度偏低，僅有宗教性團體的活動達 1 成，志願活動次之，如何鼓勵 65 歲以上長者參與、接觸社會將會

[4] 魏嘉信（2021）。〈社會參與對老年健康狀況與憂鬱之調節效果探討〉。國立臺北護理健康大學長期照護系碩士班碩士論文。取自：http://140.131.94.7/retrieve/13271/109NTCN0712004-001.pdf

[5] 邱懿瑩（2020）。〈老年人社會參與、社會支持及生活品質之關係研究〉。屏東大學體育年刊第 6 期，2010403554，1。

是服務相關單位的首要目標；雖然男性的參與的比例較高於女性，但參與頻率則反之，為女性較為頻繁，若要增加老年人口的社會參與，活動能以鼓勵女性及其配偶（同居人）參與、支援活動舉辦為核心進行設計，進而提升男性活動及社會的參與度。

二、 保障高齡居住權，滿足潛在租屋需求

本次調查發現，嘉義市 65 歲以上人口的房屋多為自有或家人擁有，但其比例有隨著年紀下降而降低，租屋的比例則反之，有上升的趨勢。張偉瑜及徐志維（2018）[6]指出，台灣的自有宅比例極高，但缺少租賃及社會住宅的供給;住屋的自有率往往是源自於一家擁有多屋，而非實質性的人人均有宅。

這代表未來長者有潛在的租屋需求。年長者在租屋市場中易被邊緣化，而其因身體機能所退化，對住屋環境樓層、電梯等需求，亦難以被現有的租屋市場所滿足。年齡所塑造的租屋門檻，可能會造成長者無家可歸的困境。因此，高齡居住權需由政府及早審視，並做更進一步的規劃與準備。嘉義市政府除了協助媒合房東與高齡租客外，亦需將友善環境的觀念推廣至全體人民，降低租屋住宅環境跟高齡租屋者需求之間的差距，推動老人住宅等，使高齡者能老有所歸，居住權益能受到保障。

三、 優化住宅環境，友善老人活動

本次調查發現,嘉義市 65 歲以上人口住宅類型以兩樓以上家宅為主,但不到 1 成 5 的 65 歲以上長者居住環境有電梯,雖然目前多數民眾認為目前居住環境便於老年人口活動,但改善需求 42.9%為「空間、通道有高低差」,顯見無電梯的居住環境,可能在未來會限制高齡者外出的機會，活動力更為下降；此外，空間、通道的高低差，在高齡者的生理機能退化、下肢衰弱的狀況下，亦為造成跌倒的潛在風險。

「在地老化」」（Aging in place）為各國首要政策推行原則，讓年長者能在熟悉的環境中自然老化，並保持生活的自主性及尊嚴。便於活動高齡者的環境，能夠保持健康並延緩失能，雖然目前嘉義市的 65 歲以上人口對自身的居家環境之合適度的認知仍屬正面，為因應未來的超高齡化社會及延續年長者的生活自主性，嘉義市政府在擴大住宅

[6] 張偉瑜、徐志維（2018）。〈從年齡歧視談年長者社區居住權益〉。社區發展季刊 158 期。

優化、改善的補助、獎勵計畫之外，無障礙的友善環境規劃、輔具運用的推廣，需落實於住宅環境及公共建設，在設計、營建時，即納入通用設計概念，移除環境障礙，使其便利性不受身心階段的不同影響，高齡、身障者或任何有需求的人士，均能自由使用，以營造更適合高齡者的友善生活空間，保持與社會的互動。

四、 活躍老化，營造友善銀髮工作環境

高齡化社會中的老年人口為重要的人力資源，若能讓 65 歲以上人口續留、重返職場，便能使其持續地與社會互動，維持身體機能、心理健康等。108-109 年嘉義市政府與弘道老人福利基金會合作的「嘉義市銀髮人才資源中心」所提供的服務便包含教育訓練、就業諮詢等內容，並亦有與事業單位合作開發適合銀髮族的職缺。

目前有 14.6%的 65 歲以上老年人口仍在工作，持續就業的職業別以服務及銷售工作人員居多，基層技術工及勞力工次之，第三則為技藝有關工作人員，就業者有 91.0%均為續留職場，持續工作的因素以「經濟上需要」為主，次之為「想維持有體力上的勞動」。

儘管「嘉義市銀髮人才資源中心」於 110 年轉型為「嘉義市橘世代生涯發展中心」，但未來也將依據「中高齡者及高齡者就業促進法」設置「銀髮人才服務據點」，對於有持續就業意願者，提供機會、諮詢管道，建議針對事業單位鼓勵僱用中高齡者，以降低職場上的年齡限制、歧視，減少求職者所遭遇的限制，增加就業的可能性。除了聘用中高齡勞工的鼓勵機制外，更可進一步思考如何增加高齡者的就業彈性，降低其體能負荷，提升高齡者能力與經驗傳承之機會，除了在職場上運用過往之經驗，亦能於志願服務中納入更多專業性、技術性工作，讓高齡者得以持續貢獻、傳承自身的專業技術，增加社會青銀互動的機會。

五、 滿足女性高齡者之長照需求

獨居的女性比例高於男性，無論是日常生活活動或是工具性日常生活活動，女性至少一項有困難的比例均高於男性，顯見女性在日常生活中更為需要他人協助，並有較高的比例需要更多的幫助。而此幫助不限於生活層面，在經濟上，女性亦有較男性高的比例認為經濟來源不足；在健康情況認知中，女性亦有 23.3%為自身的健康狀況不良，對自身身體健康狀況較為擔憂。以上皆顯見，高齡女性於生活照護上

需要更多社會支持與協助，才能維持其生活品質。

根據內政部統計顯示女性平均餘命高於男性，在生命歷程中，高齡女性時常經歷照顧者、被照顧者等身心階段，相對於男性生命角色上的轉換更為豐富。目前本市的高齡女性的免費健康檢查利用情形略低於平均，除了因慢性病有持續就醫此因素外，需提供資訊或補助以鼓勵高齡女性進行健康檢查；體能活動情形亦需積極增加健康促進的活動，以鼓勵女性維持體能與肌力；願意接受獨居關懷訪視服務的獨居女性比例仍偏低，更需設計健康促進及多樣的社會活動，鼓勵他們走出家門，使其健康老化，在獨居的狀態下，亦能保有與社會的互動性。

六、 福利政策認知度有待推廣，在地網絡為有力途徑

在橘世代生涯發展中心、社區照顧關懷據點、花甲食堂三項關鍵福利政策中，以社區照顧關懷據點的認知度最高，而橘世代生涯發展中心及花甲食堂之認知度都偏低，需更進一步的推廣。而其需求及使用意願，則以橘世代生涯發展中心為最高，未使用不想使用的因素以「身體狀況不適合外出」為主，其次便為「不清楚服務內容」，代表「知道」及「需要」之間的落差，源自於資訊上的不足，需更進一步宣傳服務內容，提升長輩們對福利政策的認知為有效利用現有資源的首要步驟。

觀察長輩們得知老人福利措施之訊息，雖然多自「里長告知」、「親朋好友告知」得知，但在此三項福利政策與福利措施之管道交叉分析之結果，「志工告知」、「里幹事告知」時常是得知訊息的管道。顯見，口耳相傳與人際網絡是福利措施傳播的有效途徑，此外，現階段年長者的網路使用呈現兩極化，而對於初老與專科、大學及以上教育程度此兩個族群，網路與生活更是密不可分，未來需更善用此管道推廣福利政策。除了網路、報紙、跑馬燈等靜態訊息傳遞外，鄰里長、志工、親朋好友等均為高齡長輩得知訊息的最佳傳播途徑，未來可強化此面向之資訊傳遞，在提高對福利措施之認知度後，進一步對需求者規劃服務內容，提升其需求度。

七、 未來調查建議

(一)重點政策進行追蹤性的評估

本案目前所執行的三項重點福利政策於 65 歲以上民眾的認知及需求度都偏低，在 5 年後再啟調查時，可針對此三項政策，做時間性的追蹤，以比較其認知度、使用效率是否有所改善，可更為具體的提出服務內容上的修正，並讓服務更貼近 65 歲以上民眾的生活及需求。

(二)生產力老化政策評估

目前嘉義市的高齡就業者的比例較高於全國 106 年調查比例，也即將設置設置「銀髮人才服務據點」，未來在研究老年就業的相關議題時，亦能同時評估其效益，並進一步了解其持續就業因素。而持續就業因素也能進行歷年比較，以知道不同世代的老人於持續就業因素上的差異。

(三)未來調查增加質性、焦點訪談以了解不同老人群體之需求

本次調查以量化調查現行的福利政策利用情形，缺少質性討論，難以進一步了解年長者具體的需求面向，建議未來調查可增加質性、焦點訪談，以了解不同老人群體的需求，達福利政策之異質性，使政策能更為貼近現實生活。除了辦理質性、焦點團體了解老人分眾之需求外，亦可於地方社區辦理小規模的實驗，以行動研究老人生產，看能否刺激老人走出家門，亦可以防止體能退化、刺激腦袋。

(四)65 歲以上民眾聯絡資料庫建置

本次調查無法接觸到受訪者的主要狀況為「三訪未遇」、「已遷居」，然若能事先取得受訪者之聯絡電話，將可透過電話等網絡先行通知、預約，降低樣本替代率與拒訪率。

附錄一統計結果表

附錄一表目錄

表 1 母體與樣本結構分布情形─按性別、年齡、行政區分…….. ….附錄一-1
表 2 回答情形─按性別、年齡、行政區分…….. ….附錄一-2
表 1-1 簡易心智狀態問卷(SPMSQ）分布情形─按性別、年齡、行政區、身分別、教育程度分…….. ….附錄一-3
表 2-1 簡易心智狀態問卷(SPMSQ）分布情形─按婚姻狀況、居住現況、就業狀況、是否擔負照顧失能者責任、健康狀況、是否患有慢性疾病分…….. ….附錄一-4
表 3 65 歲以上人口之年齡分布─按性別、行政區、身分別、教育程度分…….. ….附錄一-5
表 4 65 歲以上人口之年齡分布─按婚姻狀況、居住現況、就業狀況、是否擔負照顧失能者責任、健康狀況、是否患有慢性疾病分……..... ….附錄一-6
表 5 65 歲以上人口之性別分布─按年齡、行政區、身分別、教育程度分…….. ….附錄一-7
表 6 65 歲以上人口之性別分布─按婚姻狀況、居住現況、就業狀況、是否擔負照顧失能者責任、健康狀況、是否患有慢性疾病分…….. ….附錄一-8
表 7 65 歲以上人口之身分分布─按性別、年齡、行政區、教育程度分…….. ….附錄一-9
表 8 65 歲以上人口之身分分布─按婚姻狀況、居住現況、就業狀況、是否擔負照顧失能者責任、健康狀況、是否患有慢性疾病分…….. ...附錄一-10
表 9 65 歲以上人口之教育程度分布─按性別、年齡、行政區、身分別分…….. ...附錄一-11
表 10 65 歲以上人口之教育程度分布─按婚姻狀況、居住現況、就業狀況、是否擔負照顧失能者責任、健康狀況、是否患有慢性疾病分……..... ...附錄一-12
表 11 65 歲以上人口之婚姻狀況分布─按性別、年齡、行政區、身分別、教育程度分…… ...附錄一-13
表 12 65 歲以上人口之婚姻狀況分布─按居住現況、就業狀況、是否擔負照顧失能者責任、健康狀況、是否患有慢性疾病分…… ...附錄一-14
表 13 65 歲以上人口之宗教信仰─按性別、年齡、行政區、身分別、教育程度分…..... ...附錄一-15
表 14 65 歲以上人口之宗教信仰─按婚姻狀況、居住現況、就業狀況、是否擔負照顧失能者責任、健康狀況、是否患有慢性疾病分…… ...附錄一-17
表 15 65 歲以上人口居住住宅之所有權屬─按性別、年齡、行政區、身分別、教育程度分…… ...附錄一-19
表 16 65 歲以上人口居住住宅之所有權屬─按婚姻狀況、居住現況、就業狀況、是否擔負照顧失能者責任、健康狀況、是否患有慢性疾病分…… ...附錄一-20
表 17 65 歲以上人口居住住宅之型態－按性別、年齡、行政區、身分別、教育程度分…… ...附錄一-21
表 18 65 歲以上人口居住住宅之型態－按婚姻狀況、居住現況、就業狀況、是否擔負照顧失能者責任、健康狀況、是否患有慢性疾病分…… ...附錄一-23
表 19 65 歲以上人口居住環境活動適合度感受情形－按性別、年齡、行政區、身分別、教育程度分…… ...附錄一-25

表 20 65 歲以上人口居住環境活動適合度感受情形－按婚姻狀況、居住現況、就業狀況、是否擔負照顧失能者責任、健康狀況、是否患有慢性疾病分……附錄一-26
表 21 65 歲以上人口居住環境改善需求－按性別、年齡、行政區、身分別、教育程度分……附錄一-27
表 22 65 歲以上人口居住環境改善需求－按婚姻狀況、家庭組成、就業狀況、是否擔負照顧失能者責任、健康狀況、是否患有慢性疾病分……附錄一-29
表 23 65 歲以上人口之同住對象－按性別、年齡、行政區、身分別、教育程度分……附錄一-31
表 24 65 歲以上人口之同住對象－按婚姻狀況、就業狀況、是否擔負照顧失能者責任、健康狀況、是否患有慢性疾病分……附錄一-33
表 25 65 歲以上人口家庭形式－按性別、年齡、行政區、身分別、教育程度分……附錄一-35
表 26 65 歲以上人口家庭形式－按婚姻狀況、就業狀況、是否擔負照顧失能者責任、健康狀況、是否患有慢性疾病分……附錄一-36
表 27 65 歲以上人口居住住宅鄰近子女或親戚情形－按性別、年齡、行政區、身分別、教育程度分……附錄一-37
表 28 65 歲以上人口居住住宅鄰近子女或親戚情形－按婚姻狀況、家庭組成、就業狀況、是否擔負照顧失能者責任、健康狀況、是否患有慢性疾病分……附錄一-38
表 29 65 歲以上人口最喜歡或最希望的居住方式－按性別、年齡、行政區、身分別、教育程度分……附錄一-39
表 30 65 歲以上人口最喜歡或最希望的居住方式－按婚姻狀況、家庭組成、就業狀況、是否擔負照顧失能者責任、健康狀況、是否患有慢性疾病分……附錄一-40
表 31 65 歲以上人口住進老人安養機構、老人公寓或老人住宅之意願與不願意原因情形－按性別、年齡、行政區、身分別、教育程度分……附錄一-41
表 32 65 歲以上人口住進老人安養機構、老人公寓或老人住宅之意願與不願意原因情形－按婚姻狀況、家庭組成、就業狀況、是否擔負照顧失能者責任、健康狀況、是否患有慢性疾病分……附錄一-43
表 33 65 歲以上人口住進老人長期照顧機構或護理之家之意願與不願意原因情形－按性別、年齡、行政區、身分別、教育程度分……附錄一-45
表 34 65 歲以上人口住進老人長期照顧機構或護理之家之意願與不願意原因情形─按婚姻狀況、居住現況、就業狀況、是否擔負照顧失能者責任、健康狀況、是否患有慢性疾病分……附錄一-47
表 35 65 歲以上人口對於每個人都可能需要長期照顧服務之態度－按性別、年齡、行政區、身分別、教育程度分……附錄一-49
表 36 65 歲以上人口對於每個人都可能需要長期照顧服務之態度－按婚姻狀況、家庭組成、就業狀況、是否擔負照顧失能者責任、健康狀況、是否患有慢性疾病分……附錄一-50
表 37 65 歲以上人口曾蒐集長期照顧服務相關資訊之情形－按性別、年齡、行政區、身分別、教育程度分……附錄一-51

表 38 65 歲以上人口曾蒐集長期照顧服務相關資訊之情形－按婚姻狀況、家庭組成、就業狀況、是否擔負照顧失能者責任、健康狀況、是否患有慢性疾病分……附錄一-52
表 39 65 歲以上人口事前準備長期照顧服務相關資訊之情形－按性別、年齡、行政區、身分別、教育程度分……附錄一-53
表 40 65 歲以上人口事前準備長期照顧服務相關資訊之情形－按婚姻狀況、家庭組成、就業狀況、是否擔負照顧失能者責任、健康狀況、是否患有慢性疾病分……附錄一-55
表 41 65 歲以上人口最希望的長期照顧服務模式情形－按性別、年齡、行政區、身分別、教育程度分……附錄一-57
表 42 65 歲以上人口最希望的長期照顧服務模式情形－按婚姻狀況、家庭組成、就業狀況、是否擔負照顧失能者責任、健康狀況、是否患有慢性疾病分……附錄一-59
表 43 65 歲以上人口覺得自己目前健康狀況－按性別、年齡、行政區、身分別、教育程度分……附錄一-61
表 44 65 歲以上人口覺得自己目前健康狀況－按婚姻狀況、家庭組成、就業狀況、是否擔負照顧失能者責任、是否患有慢性疾病分……附錄一-62
表 45 65 歲以上人口目前是否患有慢性疾病－按性別、年齡、行政區、身分別、教育程度分……附錄一-63
表 46 65 歲以上人口目前是否患有慢性疾病－按婚姻狀況、家庭組成、就業狀況、是否擔負照顧失能者責任、健康狀況分……附錄一-64
表 47 65 歲以上人口獲得有關健康與衛生保健的訊息之管道－按性別、年齡、行政區、身分別、教育程度分……附錄一-65
表 48 65 歲以上人口獲得有關健康與衛生保健的訊息之管道－按婚姻狀況、家庭組成、就業狀況、是否擔負照顧失能者責任、健康狀況分……附錄一-67
表 49 65 歲以上人口最近三個月進行體能活動或運動之情形－按性別、年齡、行政區、身分別、教育程度分……附錄一-69
表 50 65 歲以上人口最近三個月進行體能活動或運動之情形－按婚姻狀況、家庭組成、就業狀況、是否擔負照顧失能者責任、健康狀況、是否患有慢性疾病分……附錄一-70
表 51 65 歲以上人口對於新冠肺炎(COVID-19)疫情影響之擔心情形－按性別、年齡、行政區、身分別、教育程度分……附錄一-71
表 52 65 歲以上人口對於新冠肺炎(COVID-19)疫情影響之擔心情形－按婚姻狀況、家庭組成、就業狀況、是否擔負照顧失能者責任、健康狀況、是否患有慢性疾病分 ...附錄一-74
表 53 65 歲以上人口偏好之疫苗接種地點－按性別、年齡、行政區、身分別、教育程度分……附錄一-77
表 54 65 歲以上人口偏好之疫苗接種地點－按婚姻狀況、家庭組成、就業狀況、是否擔負照顧失能者責任、健康狀況、是否患有慢性疾病分……附錄一-78
表 55 65 歲以上人口免費健康檢查服務使用情形－按性別、年齡、行政區、身分別、教育程度分……附錄一-79
表 56 65 歲以上人口免費健康檢查服務使用情形－按婚姻狀況、家庭組成、就業狀況、是否擔負照顧失能者責任、健康狀況、是否患有慢性疾病分……附錄一-80

表 57 65 歲以上人口未使用免費健康檢查服務之原因－按性別、年齡、行政區、身分別、教育程度分……附錄一-81
表 58 65 歲以上人口未使用免費健康檢查服務之原因─按婚姻狀況、家庭組成、就業狀況、是否擔負照顧失能者責任、健康狀況、是否患有慢性疾病分……附錄一-82
表 59 65 歲以上人口工作情形及職業分布－按性別、年齡、行政區、身分別、教育程度分……附錄一-83
表 60 65 歲以上人口工作情形及職業分布─按婚姻狀況、家庭組成、是否擔負照顧失能者責任、健康狀況、是否患有慢性疾病分……附錄一-85
表 61 65 歲以上人口有就業者之工作型態－按性別、年齡、行政區、身分別、教育程度分……附錄一-87
表 62 65 歲以上人口有就業者之工作型態─按婚姻狀況、家庭組成、是否擔負照顧失能者責任、健康狀況、是否患有慢性疾病分……附錄一-88
表 63 65 歲以上人口有就業者之工作主／次要原因－按性別、年齡、行政區、身分別、教育程度分……附錄一-89
表 64 65 歲以上人口有就業者之工作主／次要原因─按婚姻狀況、家庭組成、是否擔負照顧失能者責任、健康狀況、是否患有慢性疾病分……附錄一-93
表 65 65 歲以上人口未就業者之原因－按性別、年齡、行政區、身分別、教育程度分……附錄一-97
表 66 65 歲以上人口未就業者之原因─按婚姻狀況、家庭組成、是否擔負照顧失能者責任、健康狀況、是否患有慢性疾病分……附錄一-98
表 67 65 歲以上人口目前未從事工作且已退休者，退休前職業分布－按性別、年齡、行政區、身分別、教育程度分……附錄一-99
表 68 65 歲以上人口目前未從事工作且已退休者，退休前職業分布─按婚姻狀況、家庭組成、是否擔負照顧失能者責任、健康狀況、是否患有慢性疾病分……附錄一-101
表 69 65 歲以上人口未就業者，對有收入工作之期望與近半年內謀職行為－按性別、年齡、行政區、身分別、教育程度分……附錄一-103
表 70 65 歲以上人口未就業者，對有收入工作之期望與近半年內謀職行為─按婚姻狀況、家庭組成、是否擔負照顧失能者責任、健康狀況、是否患有慢性疾病分……附錄一-104
表 71 65 歲以上人口未就業者，找工作時所遇困難－按性別、年齡、行政區、身分別、教育程度分……附錄一-105
表 72 65 歲以上人口未就業者，找工作時所遇困難─按婚姻狀況、家庭組成、是否擔負照顧失能者責任、健康狀況、是否患有慢性疾病分……附錄一-107
表 73 65 歲以上人口目前生活費主／次要來源－按性別、年齡、行政區、身分別、教育程度分……附錄一-109
表 74 65 歲以上人口目前生活費主／次要來源─按婚姻狀況、家庭組成、是否擔負照顧失能者責任、健康狀況、是否患有慢性疾病分……附錄一-113

表 75 65 歲以上人口個人每月生活費之情形－按性別、年齡、行政區、身分別、教育程度分.....附錄一-117
表 76 65 歲以上人口個人每月生活費之情形─按婚姻狀況、家庭組成、就業狀況、是否擔負照顧失能者責任、健康狀況、是否患有慢性疾病分.....附錄一-118
表 77 65 歲以上人口個人每月生活費不足時之彌補方式－按性別、年齡、行政區、身分別、教育程度分.....附錄一-119
表 78 65 歲以上人口個人每月生活費不足時之彌補方式─按婚姻狀況、家庭組成、就業狀況、是否擔負照顧失能者責任、健康狀況、是否患有慢性疾病分.....附錄一-120
表 79-1 65 歲以上人口之日常生活活動的困難情形－按性別、年齡、行政區、身分別、教育程度分.....附錄一-121
表 79-2 65 歲以上人口之工具性日常生活活動的困難情形－按性別、年齡、行政區、身分別、教育程度分.....附錄一-130
表 80-1 65 歲以上人口之日常生活活動的困難情形－按性別、年齡、行政區、身分別、教育程度分.....附錄一-142
表 80-2 65 歲以上人口之工具性日常生活活動的困難情形－按性別、年齡、行政區、身分別、教育程度分.....附錄一-151
表 81 65 歲以上人口生活有困難之主／次要照顧或協助者－按性別、年齡、行政區、身分別、教育程度分.....附錄一-163
表 82 65 歲以上人口生活有困難之主／次要照顧或協助者─按婚姻狀況、家庭組成、就業狀況、是否擔負照顧失能者責任、健康狀況、是否患有慢性疾病分.....附錄一-170
表 83 65 歲以上人口之主要照顧者年齡、性別、有無工作及是否與受訪者同住－按性別、年齡、行政區、身分別、教育程度分.....附錄一-177
表 84 65 歲以上人口之主要照顧者年齡、性別、有無工作及是否與受訪者同住─按婚姻狀況、家庭組成、就業狀況、是否擔負照顧失能者責任、健康狀況、是否患有慢性疾病分.....附錄一-179
表 85 65 歲以上人口之次要照顧者年齡、性別、有無工作及是否與受訪者同住－按性別、年齡、行政區、身分別、教育程度分.....附錄一-181
表 86 65 歲以上人口之次要照顧者年齡、性別、有無工作及是否與受訪者同住─按婚姻狀況、家庭組成、就業狀況、是否擔負照顧失能者責任、健康狀況、是否患有慢性疾病分.....附錄一-183
表 87 65 歲以上人口在過去半年內遇到困難時之求助對象－按性別、年齡、行政區、身分別、教育程度分.....附錄一-185
表 88 65 歲以上人口在過去半年內遇到困難時之求助對象─按婚姻狀況、家庭組成、就業狀況、是否擔負照顧失能者責任、健康狀況、是否患有慢性疾病分.....附錄一-188
表 89 65 歲以上人口照顧其他失能家人之情形－按性別、年齡、行政區、身分別、教育程度分.....附錄一-191
表 90 65 歲以上人口照顧其他失能家人之情形─按婚姻狀況、家庭組成、就業狀況、健康狀況、是否患有慢性疾病分.....附錄一-193

表 91 65 歲以上人口需照顧之失能家人身分－按性別、年齡、行政區、身分別、教育程度分.....附錄一-195
表 92 65 歲以上人口需照顧之失能家人身分—按婚姻狀況、家庭組成、就業狀況、健康狀況、是否患有慢性疾病分.....附錄一-197
表 93 65 歲以上人口過去三個月網路使用情形－按性別、年齡、行政區、身分別、教育程度分.....附錄一-199
表 94 65 歲以上人口過去三個月網路使用情形—按婚姻狀況、家庭組成、就業狀況、是否擔負照顧失能者責任、健康狀況、是否患有慢性疾病分.....附錄一-200
表 95 65 歲以上人口在 5 月三級警戒前從事休閒活動情形－按性別、年齡、行政區、身分別、教育程度分.....附錄一-201
表 96 65 歲以上人口在 5 月三級警戒前從事休閒活動情形—按婚姻狀況、家庭組成、就業狀況、是否擔負照顧失能者責任、健康狀況、是否患有慢性疾病分.....附錄一-208
表 97 65 歲以上人口在 5 月三級警戒後從事休閒活動情形－按性別、年齡、行政區、身分別、教育程度分.....附錄一-215
表 98 65 歲以上人口在 5 月三級警戒後從事休閒活動情形—按婚姻狀況、家庭組成、就業狀況、是否擔負照顧失能者責任、健康狀況、是否患有慢性疾病分.....附錄一-222
表 99 65 歲以上人口從事休閒活動之困難情形－按性別、年齡、行政區、身分別、教育程度分.....附錄一-229
表 100 65 歲以上人口從事休閒活動之困難情形—按婚姻狀況、家庭組成、就業狀況、是否擔負照顧失能者責任、健康狀況、是否患有慢性疾病分.....附錄一-231
表 101 65 歲以上人口社會參與情形－志願服務－按性別、年齡、行政區、身分別、教育程度分.....附錄一-233
表 102 65 歲以上人口社會參與情形－志願服務—按婚姻狀況、家庭組成、就業狀況、是否擔負照顧失能者責任、健康狀況、是否患有慢性疾病分.....附錄一-234
表 103 65 歲以上人口社會參與情形－政治性團體的活動－按性別、年齡、行政區、身分別、教育程度分.....附錄一-235
表 104 65 歲以上人口社會參與情形－政治性團體的活動—按婚姻狀況、家庭組成、就業狀況、是否擔負照顧失能者責任、健康狀況、是否患有慢性疾病分.....附錄一-236
表 105 65 歲以上人口社會參與情形－宗教性團體的活動－按性別、年齡、行政區、身分別、教育程度分.....附錄一-237
表 106 65 歲以上人口社會參與情形－宗教性團體的活動—按婚姻狀況、家庭組成、就業狀況、是否擔負照顧失能者責任、健康狀況、是否患有慢性疾病分.....附錄一-238
表 107 65 歲以上人口社會參與情形－其他社團的活動－按性別、年齡、行政區、身分別、教育程度分.....附錄一-239
表 108 65 歲以上人口社會參與情形－其他社團的活動—按婚姻狀況、家庭組成、就業狀況、是否擔負照顧失能者責任、健康狀況、是否患有慢性疾病分.....附錄一-240
表 109 65 歲以上人口在 5 月疫情三級警戒前參加學習活動情形—按性別、年齡、行政區、身分別、教育程度分.....附錄一-241

表 110 65 歲以上人口在 5 月疫情三級警戒前參加學習活動情形─按婚姻狀況、家庭組成、就業狀況、是否擔負照顧失能者責任、健康狀況、是否患有慢性疾病分…... .附錄一-242
表 111 65 歲以上人口在 5 月疫情三級警戒後參加學習活動情形─按性別、年齡、行政區、身分別、教育程度分……... .附錄一-243
表 112 65 歲以上人口在 5 月疫情三級警戒後參加學習活動情形─按婚姻狀況、家庭組成、就業狀況、是否擔負照顧失能者責任、健康狀況、是否患有慢性疾病分…... .附錄一-244
表 113 65 歲以上人口較感興趣之活動或課程類型－按性別、年齡、行政區、身分別、教育程度分……... .附錄一-245
表 114 65 歲以上人口較感興趣之活動或課程類型─按婚姻狀況、家庭組成、就業狀況、是否擔負照顧失能者責任、健康狀況、是否患有慢性疾病分……... .附錄一-247
表 115 65 歲以上人口對「橘世代生涯發展中心」政策之瞭解與使用情形－按性別、年齡、行政區、身分別、教育程度分……... .附錄一-249
表 116 65 歲以上人口對「橘世代生涯發展中心」政策之瞭解與使用情形─按婚姻狀況、家庭組成、就業狀況、是否擔負照顧失能者責任、健康狀況、是否患有慢性疾病分……... .附錄一-250
表 117 65 歲以上人口對「橘世代生涯發展中心」政策需求情形－按性別、年齡、行政區、身分別、教育程度分……... .附錄一-251
表 118 65 歲以上人口對「橘世代生涯發展中心」政策需求情形─按婚姻狀況、家庭組成、就業狀況、是否擔負照顧失能者責任、健康狀況、是否患有慢性疾病分……... .附錄一-252
表 119 65 歲以上人口對「橘世代生涯發展中心」政策未使用、不想使用之原因－按性別、年齡、行政區、身分別、教育程度分……... .附錄一-253
表 120 65 歲以上人口對「橘世代生涯發展中心」政策未使用、不想使用之原因─按婚姻狀況、家庭組成、就業狀況、是否擔負照顧失能者責任、健康狀況、是否患有慢性疾病分……... .附錄一-255
表 121 65 歲以上人口在嘉義市日常生活圈之交通方式－按性別、年齡、行政區、身分別、教育程度分……... .附錄一-257
表 122 65 歲以上人口在嘉義市日常生活圈之交通方式─按婚姻狀況、家庭組成、就業狀況、是否擔負照顧失能者責任、健康狀況、是否患有慢性疾病分……... .附錄一-259
表 123 65 歲以上人口對公車、客運友善度感受情形－按性別、年齡、行政區、身分別、教育程度分……... .附錄一-261
表 124 65 歲以上人口對公車、客運友善度感受情形─按婚姻狀況、家庭組成、就業狀況、是否擔負照顧失能者責任、健康狀況、是否患有慢性疾病分……..... .附錄一-262
表 125 65 歲以上人口搭乘公車、客運遭遇之不友善情形－按性別、年齡、行政區、身分別、教育程度分……... .附錄一-263
表 126 65 歲以上人口搭乘公車、客運遭遇之不友善情形─按婚姻狀況、家庭組成、就業狀況、是否擔負照顧失能者責任、健康狀況、是否患有慢性疾病分……... .附錄一-265

表 127 65 歲以上人口對人行道、道路、交通號誌等設計友善度感受情形－按性別、年齡、行政區、身分別、教育程度分……附錄一-267
表 128 65 歲以上人口對人行道、道路、交通號誌等設計友善度感受情形─按婚姻狀況、家庭組成、就業狀況、是否擔負照顧失能者責任、健康狀況、是否患有慢性疾病分……附錄一-268
表 129 65 歲以上人口對人行道、道路、交通號誌等設計遭遇到之不友善情形－按性別、年齡、行政區、身分別、教育程度分……附錄一-269
表 130 65 歲以上人口對人行道、道路、交通號誌等設計遭遇到之不友善情形─按婚姻狀況、家庭組成、就業狀況、是否擔負照顧失能者責任、健康狀況、是否患有慢性疾病分……附錄一-271
表 131 65 歲以上人口對「社區照顧關懷據點」政策之瞭解與使用情形－按性別、年齡、行政區、身分別、教育程度分……附錄一-273
表 132 65 歲以上人口對「社區照顧關懷據點」政策之瞭解與使用情形─按婚姻狀況、家庭組成、就業狀況、是否擔負照顧失能者責任、健康狀況、是否患有慢性疾病分……附錄一-274
表 133 65 歲以上人口對「社區照顧關懷據點」政策需求情形－按性別、年齡、行政區、身分別、教育程度分……附錄一-275
表 134 65 歲以上人口對「社區照顧關懷據點」政策需求情形─按婚姻狀況、家庭組成、就業狀況、是否擔負照顧失能者責任、健康狀況、是否患有慢性疾病分……附錄一-276
表 135 65 歲以上人口對「社區照顧關懷據點」政策未使用、不想使用之原因－按性別、年齡、行政區、身分別、教育程度分……附錄一-277
表 136 65 歲以上人口對「社區照顧關懷據點」政策未使用、不想使用之原因─按婚姻狀況、家庭組成、就業狀況、是否擔負照顧失能者責任、健康狀況、是否患有慢性疾病分……附錄一-279
表 137 65 歲以上人口平日午餐主要用餐方式－按性別、年齡、行政區、身分別、教育程度分……附錄一-281
表 138 65 歲以上人口平日午餐主要用餐方式─按婚姻狀況、家庭組成、就業狀況、是否擔負照顧失能者責任、健康狀況、是否患有慢性疾病分……附錄一-282
表 139 65 歲以上人口對「花甲食堂」政策之瞭解與使用情形－按性別、年齡、行政區、身分別、教育程度分……附錄一-283
表 140 65 歲以上人口對「花甲食堂」政策之瞭解與使用情形─按婚姻狀況、家庭組成、就業狀況、是否擔負照顧失能者責任、健康狀況、是否患有慢性疾病分……附錄一-284
表 141 65 歲以上人口對「花甲食堂」政策需求情形－按性別、年齡、行政區、身分別、教育程度分……附錄一-285
表 142 65 歲以上人口對「花甲食堂」政策需求情形─按婚姻狀況、家庭組成、就業狀況、是否擔負照顧失能者責任、健康狀況、是否患有慢性疾病分……附錄一-286
表 143 65 歲以上人口對「花甲食堂」政策未使用、不想使用之原因－按性別、年齡、行政區、身分別、教育程度分……附錄一-287

表 144 65 歲以上人口對「花甲食堂」政策未使用、不想使用之原因—按婚姻狀況、家庭組成、就業狀況、是否擔負照顧失能者責任、健康狀況、是否患有慢性疾病分……附錄一-289
表 145 65 歲以上人口獲得老人相關福利措施之管道－按性別、年齡、行政區、身分別、教育程度分……附錄一-291
表 146 65 歲以上人口獲得老人相關福利措施之管道－按婚姻狀況、家庭組成、就業狀況、是否擔負照顧失能者責任、健康狀況、是否患有慢性疾病分……附錄一-293
表 147 65 歲以上人口期望嘉義市政府加強辦理之老人福利措施－按性別、年齡、行政區、身分別、教育程度分……附錄一-295
表 148 65 歲以上人口期望嘉義市政府加強辦理之老人福利措施—按婚姻狀況、家庭組成、就業狀況、是否擔負照顧失能者責任、健康狀況、是否患有慢性疾病分……附錄一-297

表1 母體與樣本結構分布情形—按性別、年齡、行政區分

單位：人；%

項目別	母體分配			有效樣本分配	
	母體人數	百分比	應抽樣本數	完成樣本人數	百分比
總計	**43,825**	**100.0**	**600**	**609**	**100.0**
性別					
男	19,300	44.0	264	268	44.0
女	24,525	56.0	336	341	56.0
年齡層					
65-74歲	**26,464**	**60.4**	**365**	**369**	**60.6**
65-69歲	15,850	36.2	213	223	36.6
70-74歲	10,614	24.2	153	146	24.0
75-84歲	**12,357**	**28.2**	**166**	**171**	**28.1**
75-79歲	6,824	15.6	91	96	15.8
80-84歲	5,533	12.6	75	75	12.3
85歲及以上	**5,004**	**11.4**	**68**	**69**	**11.3**
行政區					
東區	21,001	47.9	287	293	48.1
西區	22,824	52.1	313	316	51.9

表2 回答情形—按性別、年齡、行政區分

單位：人；%

項目別	總計		全部由本人回答	部分由別人代答	全部由別人代答
	人數	百分比			
總計	**609**	**100.0**	**83.6**	**5.3**	**11.2**
性別					
男	268	100.0	85.1	4.5	10.4
女	341	100.0	82.4	5.9	11.7
年齡層					
65-74歲	**369**	**100.0**	**93.2**	**2.4**	**4.3**
65-69歲	223	100.0	96.4	1.3	2.2
70-74歲	146	100.0	88.4	4.1	7.5
75-84歲	**171**	**100.0**	**78.4**	**8.8**	**12.9**
75-79歲	96	100.0	82.3	4.2	13.5
80-84歲	75	100.0	73.3	14.7	12.0
85歲及以上	**69**	**100.0**	**44.9**	**11.6**	**43.5**
行政區					
東區	293	100.0	80.2	5.5	14.3
西區	316	100.0	86.7	5.1	8.2

表1-1 簡易心智狀態問卷(SPMSQ）分布情形—按性別、年齡、行政區、身分別、教育程度分

單位：人；%

項目別	總計		心智功能完整	輕度心智功能障礙	中度心智功能障礙	重度心智功能障礙
	人數	百分比	錯0-2題	錯3-4題	錯5-7題	錯8-10題
總計	**518**	**100.0**	**94.8**	**4.4**	**0.8**	-
性別						
男	234	100.0	96.2	3.0	0.9	-
女	284	100.0	93.7	5.6	0.7	-
年齡層						
65-74歲	**349**	**100.0**	**97.7**	**2.0**	**0.3**	-
65-69歲	218	100.0	98.2	1.8	-	-
70-74歲	131	100.0	96.9	2.3	0.8	-
75-84歲	**138**	**100.0**	**92.8**	**7.2**	-	-
75-79歲	80	100.0	97.5	2.5	-	-
80-84歲	58	100.0	86.2	13.8	-	-
85歲及以上	**31**	**100.0**	**71.0**	**19.4**	**9.7**	-
行政區						
東區	**241**	**100.0**	**96.3**	**3.3**	**0.4**	-
公園聯合里	61	100.0	96.7	1.6	1.6	-
東南門聯合里	52	100.0	94.2	5.8	-	-
新南聯合里	61	100.0	96.7	3.3	-	-
北門聯合里	67	100.0	97.0	3.0	-	-
西區	**277**	**100.0**	**93.5**	**5.4**	**1.1**	-
八掌聯合里	98	100.0	98.0	2.0	-	-
北鎮聯合里	48	100.0	93.8	6.3	-	-
長榮聯合里	44	100.0	86.4	11.4	2.3	-
北興聯合里	32	100.0	93.8	6.3	-	-
竹園聯合里	55	100.0	90.9	5.5	3.6	-
身分別						
一般民眾	489	100.0	94.9	4.5	0.6	-
榮民榮眷/原住民	29	100.0	93.1	3.4	3.4	-
教育程度						
不識字	41	100.0	75.6	22.0	2.4	-
自修、私塾或小學等識字者	203	100.0	95.1	3.9	1.0	-
國（初）中	68	100.0	97.1	1.5	1.5	-
高中（職）	115	100.0	95.7	4.3	-	-
專科、大學及以上	91	100.0	100.0	-	-	-

註：SPMSQ若答錯三題以上（含），即輕度心智功能障礙，便需要去醫院做更進一步的失智症評估。

表2-1 簡易心智狀態問卷(SPMSQ）分布情形—按婚姻狀況、居住現況、就業狀況、是否擔負照顧失能者責任、健康狀況、是否患有慢性疾病分

單位：人；%

項目別	總計		心智功能完整	輕度心智功能障礙	中度心智功能障礙	重度心智功能障礙
	人數	百分比	錯0-2題	錯3-4題	錯5-7題	錯8-10題
總計	**518**	**100.0**	**94.8**	**4.4**	**0.8**	-
婚姻狀況						
未婚	17	100.0	82.4	11.8	5.9	-
有配偶或與人同居	325	100.0	96.3	3.1	0.6	-
離婚或分居	19	100.0	100.0	-	-	-
喪偶	157	100.0	92.4	7.0	0.6	-
居住現況						
住家宅	**517**	**100.0**	**95.0**	**4.4**	**0.6**	-
獨居	71	100.0	91.5	8.5	-	-
僅與配偶（同居人）同住	157	100.0	95.5	4.5	-	-
兩代家庭	126	100.0	95.2	2.4	2.4	-
三代以上家庭	137	100.0	95.6	4.4	-	-
與親戚、朋友或他人同住	13	100.0	92.3	7.7	-	-
隔代家庭	13	100.0	**100.0**	-	-	-
住機構	**1**	**100.0**	-	-	**100.0**	-
就業狀況						
無工作	436	100.0	94.5	4.6	0.9	-
有工作	82	100.0	96.3	3.7	-	-
是否擔負照顧失能者責任						
需要	47	100.0	97.9	2.1	-	-
不需要	471	100.0	94.5	4.7	0.8	-
健康狀況						
好	**235**	**100.0**	**97.4**	**2.6**	-	-
很好	40	100.0	**100.0**	-	-	-
還算好	195	100.0	96.9	3.1	-	-
普通	**184**	**100.0**	**94.6**	**3.8**	**1.6**	-
不好	**99**	**100.0**	**88.9**	**10.1**	**1.0**	-
不太好	83	100.0	89.2	9.6	1.2	-
很不好	16	100.0	87.5	12.5	-	-
本人無作答	-	-	-	-	-	-
是否患有慢性疾病						
沒有	162	100.0	96.3	3.1	0.6	-
有	356	100.0	94.1	5.1	0.8	-

註：SPMSQ若答錯三題以上（含），即輕度心智功能障礙，便需要去醫院做更進一步的失智症評估。

表3 65歲以上人口之年齡分布—按性別、行政區、身分別、教育程度分

單位：人；%

項目別	總計		65-74歲			75-84歲			85歲及以上
	人數	百分比		65-69歲	70-74歲		75-79歲	80-84歲	
總計	**609**	**100.0**	**60.6**	**36.6**	**24.0**	**28.1**	**15.8**	**12.3**	**11.3**
性別									
男	268	100.0	63.4	39.6	23.9	26.1	14.9	11.2	10.4
女	341	100.0	58.4	34.3	24.0	29.6	16.4	13.2	12.0
行政區									
東區	**293**	**100.0**	**59.4**	**36.2**	**23.2**	**29.0**	**16.4**	**12.6**	**11.6**
公園聯合里	77	100.0	62.3	29.9	32.5	24.7	16.9	7.8	13.0
東南門聯合里	65	100.0	58.5	40.0	18.5	30.8	13.8	16.9	10.8
新南聯合里	69	100.0	59.4	33.3	26.1	30.4	18.8	11.6	10.1
北門聯合里	82	100.0	57.3	41.5	15.9	30.5	15.9	14.6	12.2
西區	**316**	**100.0**	**61.7**	**37.0**	**24.7**	**27.2**	**15.2**	**12.0**	**11.1**
八掌聯合里	112	100.0	65.2	43.8	21.4	25.9	12.5	13.4	8.9
北鎮聯合里	59	100.0	62.7	35.6	27.1	28.8	15.3	13.6	8.5
長榮聯合里	46	100.0	52.2	32.6	19.6	30.4	17.4	13.0	17.4
北興聯合里	38	100.0	55.3	36.8	18.4	28.9	18.4	10.5	15.8
竹園聯合里	61	100.0	65.6	29.5	36.1	24.6	16.4	8.2	9.8
身分別									
一般民眾	572	100.0	61.0	37.2	23.8	28.7	16.3	12.4	10.3
榮民榮眷/原住民	37	100.0	54.1	27.0	27.0	18.9	8.1	10.8	27.0
教育程度									
不識字	64	100.0	29.7	14.1	15.6	40.6	12.5	28.1	29.7
自修、私塾或小學等識字者	239	100.0	54.4	30.1	24.3	32.6	18.4	14.2	13.0
國（初）中	79	100.0	67.1	41.8	25.3	29.1	16.5	12.7	3.8
高中（職）	123	100.0	74.0	50.4	23.6	21.1	17.9	3.3	4.9
專科、大學及以上	104	100.0	73.1	45.2	27.9	17.3	8.7	8.7	9.6

表4 65歲以上人口之年齡分布—按婚姻狀況、居住現況、就業狀況、是否擔負照顧失能者責任、健康狀況、是否患有慢性疾病分

單位：人；%

項目別	總計		65-74歲			75-84歲			85歲及以上
	人數	百分比		65-69歲	70-74歲		75-79歲	80-84歲	
總計	**609**	**100.0**	**60.6**	**36.6**	**24.0**	**28.1**	**15.8**	**12.3**	**11.3**
婚姻狀況									
未婚	20	100.0	75.0	55.0	20.0	15.0	10.0	5.0	10.0
有配偶或與人同居	364	100.0	70.1	42.3	27.7	25.0	15.7	9.3	4.9
離婚或分居	20	100.0	95.0	50.0	45.0	5.0	5.0	-	-
喪偶	205	100.0	39.0	23.4	15.6	37.1	17.6	19.5	23.9
居住現況									
住家宅	**595**	**100.0**	**61.0**	**37.0**	**24.0**	**28.1**	**15.8**	**12.3**	**10.9**
獨居	71	100.0	49.3	31.0	18.3	39.4	21.1	18.3	11.3
僅與配偶（同居人）同住	174	100.0	66.7	38.5	28.2	27.6	16.1	11.5	5.7
兩代家庭	159	100.0	61.0	37.1	23.9	23.3	13.2	10.1	15.7
三代以上家庭	158	100.0	62.0	39.9	22.2	28.5	15.8	12.7	9.5
與親戚、朋友或他人同住	19	100.0	47.4	21.1	26.3	21.1	10.5	10.5	31.6
隔代家庭	14	100.0	57.1	35.7	21.4	35.7	21.4	14.3	7.1
住機構	**14**	**100.0**	**42.9**	**21.4**	**21.4**	**28.6**	**14.3**	**14.3**	**28.6**
就業狀況									
無工作	520	100.0	56.0	32.7	23.3	30.8	17.5	13.3	13.3
有工作	89	100.0	87.6	59.6	28.1	12.4	5.6	6.7	-
是否擔負照顧失能者責任									
需要	54	100.0	70.4	37.0	33.3	25.9	14.8	11.1	3.7
不需要	555	100.0	59.6	36.6	23.1	28.3	15.9	12.4	12.1
健康狀況									
好	**240**	**100.0**	**72.5**	**48.3**	**24.2**	**22.5**	**12.5**	**10.0**	**5.0**
很好	40	100.0	80.0	57.5	22.5	15.0	7.5	7.5	5.0
還算好	200	100.0	71.0	46.5	24.5	24.0	13.5	10.5	5.0
普通	**192**	**100.0**	**63.5**	**36.5**	**27.1**	**27.6**	**18.2**	**9.4**	**8.9**
不好	**107**	**100.0**	**52.3**	**29.9**	**22.4**	**39.3**	**16.8**	**22.4**	**8.4**
不太好	90	100.0	51.1	26.7	24.4	42.2	17.8	24.4	6.7
很不好	17	100.0	58.8	47.1	11.8	23.5	11.8	11.8	17.6
本人無作答	**70**	**100.0**	**24.3**	**7.1**	**17.1**	**31.4**	**18.6**	**12.9**	**44.3**
是否患有慢性疾病									
沒有	180	100.0	71.7	50.0	21.7	21.7	12.8	8.9	6.7
有	429	100.0	55.9	31.0	24.9	30.8	17.0	13.8	13.3

表5 65歲以上人口之性別分布—按年齡、行政區、身分別、教育程度分

單位：人；%

項目別	總計		男	女
	人數	百分比		
總計	**609**	**100.0**	**44.0**	**56.0**
年齡層				
65-74歲	**369**	**100.0**	**46.1**	**53.9**
65-69歲	223	100.0	47.5	52.5
70-74歲	146	100.0	43.8	56.2
75-84歲	**171**	**100.0**	**40.9**	**59.1**
75-79歲	96	100.0	41.7	58.3
80-84歲	75	100.0	40.0	60.0
85歲及以上	**69**	**100.0**	**40.6**	**59.4**
行政區				
東區	**293**	**100.0**	**43.3**	**56.7**
公園聯合里	77	100.0	35.1	64.9
東南門聯合里	65	100.0	41.5	58.5
新南聯合里	69	100.0	52.2	47.8
北門聯合里	82	100.0	45.1	54.9
西區	**316**	**100.0**	**44.6**	**55.4**
八掌聯合里	112	100.0	42.0	58.0
北鎮聯合里	59	100.0	42.4	57.6
長榮聯合里	46	100.0	50.0	50.0
北興聯合里	38	100.0	42.1	57.9
竹園聯合里	61	100.0	49.2	50.8
身分別				
一般民眾	572	100.0	43.5	56.5
榮民榮眷/原住民	37	100.0	51.4	48.6
教育程度				
不識字	64	100.0	14.1	85.9
自修、私塾或小學等識字者	239	100.0	36.0	64.0
國（初）中	79	100.0	43.0	57.0
高中（職）	123	100.0	56.1	43.9
專科、大學及以上	104	100.0	67.3	32.7

表6 65歲以上人口之性別分布—按婚姻狀況、居住現況、就業狀況、是否擔負照顧失能者責任、健康狀況、是否患有慢性疾病分

單位：人；%

項目別	總計		男	女
	人數	百分比		
總計	**609**	**100.0**	**44.0**	**56.0**
婚姻狀況				
未婚	20	100.0	35.0	65.0
有配偶或與人同居	364	100.0	59.9	40.1
離婚或分居	20	100.0	45.0	55.0
喪偶	205	100.0	16.6	83.4
居住現況				
住家宅	**595**	**100.0**	**43.5**	**56.5**
獨居	71	100.0	26.8	73.2
僅與配偶（同居人）同住	174	100.0	52.3	47.7
兩代家庭	159	100.0	45.3	54.7
三代以上家庭	158	100.0	42.4	57.6
與親戚、朋友或他人同住	19	100.0	15.8	84.2
隔代家庭	14	100.0	50.0	50.0
住機構	**14**	**100.0**	**64.3**	**35.7**
就業狀況				
無工作	520	100.0	41.5	58.5
有工作	89	100.0	58.4	41.6
是否擔負照顧失能者責任				
需要	54	100.0	42.6	57.4
不需要	555	100.0	44.1	55.9
健康狀況				
好	**240**	**100.0**	**47.5**	**52.5**
很好	40	100.0	62.5	37.5
還算好	200	100.0	44.5	55.5
普通	**192**	**100.0**	**45.8**	**54.2**
不好	**107**	**100.0**	**34.6**	**65.4**
不太好	90	100.0	34.4	65.6
很不好	17	100.0	35.3	64.7
本人無作答	**70**	**100.0**	**41.4**	**58.6**
是否患有慢性疾病				
沒有	180	100.0	41.7	58.3
有	429	100.0	45.0	55.0

表7 65歲以上人口之身分分布—按性別、年齡、行政區、教育程度分

單位：人；%

項目別	總計		榮民、榮眷	原住民	新住民	一般民眾
	人數	百分比				
總計	**609**	**100.0**	**5.9**	**0.2**	-	**93.9**
性別						
男	268	100.0	7.1	-	-	92.9
女	341	100.0	5.0	0.3	-	94.7
年齡層						
65-74歲	**369**	**100.0**	**5.1**	**0.3**	-	**94.6**
65-69歲	223	100.0	4.0	0.4	-	95.5
70-74歲	146	100.0	6.8	-	-	93.2
75-84歲	**171**	**100.0**	**4.1**	-	-	**95.9**
75-79歲	96	100.0	3.1	-	-	96.9
80-84歲	75	100.0	5.3	-	-	94.7
85歲及以上	**69**	**100.0**	**14.5**	-	-	**85.5**
行政區						
東區	**293**	**100.0**	**4.8**	-	-	**95.2**
公園聯合里	77	100.0	6.5	-	-	93.5
東南門聯合里	65	100.0	3.1	-	-	96.9
新南聯合里	69	100.0	7.2	-	-	92.8
北門聯合里	82	100.0	2.4	-	-	97.6
西區	**316**	**100.0**	**7.0**	**0.3**	-	**92.7**
八掌聯合里	112	100.0	14.3	-	-	85.7
北鎮聯合里	59	100.0	1.7	-	-	98.3
長榮聯合里	46	100.0	2.2	-	-	97.8
北興聯合里	38	100.0	2.6	-	-	97.4
竹園聯合里	61	100.0	4.9	1.6	-	93.4
教育程度						
不識字	64	100.0	3.1	-	-	96.9
自修、私塾或小學等識字者	239	100.0	4.2	-	-	95.8
國（初）中	79	100.0	6.3	-	-	93.7
高中（職）	123	100.0	4.9	0.8	-	94.3
專科、大學及以上	104	100.0	**12.5**	-	-	87.5

表8 65歲以上人口之身分分布—按婚姻狀況、居住現況、就業狀況、是否擔負照顧失能者責任、健康狀況、是否患有慢性疾病分

單位：人；%

項目別	總計		榮民、榮眷	原住民	新住民	一般民眾
	人數	百分比				
總計	**609**	**100.0**	**5.9**	**0.2**	-	**93.9**
婚姻狀況						
未婚	20	100.0	5.0	-	-	95.0
有配偶或與人同居	364	100.0	6.3	0.3	-	93.4
離婚或分居	20	100.0	5.0	-	-	95.0
喪偶	205	100.0	5.4	-	-	94.6
居住現況						
住家宅	**595**	**100.0**	**5.9**	**0.2**	-	**93.9**
獨居	71	100.0	7.0	-	-	93.0
僅與配偶（同居人）同住	174	100.0	8.0	0.6	-	91.4
兩代家庭	159	100.0	6.3	-	-	93.7
三代以上家庭	158	100.0	1.9	-	-	98.1
與親戚、朋友或他人同住	19	100.0	10.5	-	-	89.5
隔代家庭	14	100.0	7.1	-	-	92.9
住機構	**14**	**100.0**	**7.1**	-	-	**92.9**
就業狀況						
無工作	520	100.0	6.3	0.2	-	93.5
有工作	89	100.0	3.4	-	-	96.6
是否擔負照顧失能者責任						
需要	54	100.0	7.4	-	-	92.6
不需要	555	100.0	5.8	0.2	-	94.1
健康狀況						
好	**240**	**100.0**	**7.9**	**0.4**	-	**91.7**
很好	40	100.0	7.5	-	-	92.5
還算好	200	100.0	8.0	0.5	-	91.5
普通	**192**	**100.0**	**3.6**	-	-	**96.4**
不好	**107**	**100.0**	**3.7**	-	-	**96.3**
不太好	90	100.0	3.3	-	-	96.7
很不好	17	100.0	5.9	-	-	94.1
本人無作答	**70**	**100.0**	**8.6**	-	-	**91.4**
是否患有慢性疾病						
沒有	180	100.0	6.1	0.6	-	93.3
有	429	100.0	5.8	-	-	94.2

表9 65歲以上人口之教育程度分布—按性別、年齡、行政區、身分別分

單位：人；%

項目別	總計		不識字	自修、私塾或小學等識字者	國(初)中	高中(職)	專科、大學及以上
	人數	百分比					
總計	**609**	**100.0**	**10.5**	**39.2**	**13.0**	**20.2**	**17.1**
性別							
男	268	100.0	3.4	32.1	12.7	25.7	26.1
女	341	100.0	16.1	44.9	13.2	15.8	10.0
年齡層							
65-74歲	**369**	**100.0**	**5.1**	**35.2**	**14.4**	**24.7**	**20.6**
65-69歲	223	100.0	4.0	32.3	14.8	27.8	21.1
70-74歲	146	100.0	6.8	39.7	13.7	19.9	19.9
75-84歲	**171**	**100.0**	**15.2**	**45.6**	**13.5**	**15.2**	**10.5**
75-79歲	96	100.0	8.3	45.8	13.5	22.9	9.4
80-84歲	75	100.0	24.0	45.3	13.3	5.3	12.0
85歲及以上	**69**	**100.0**	**27.5**	**44.9**	**4.3**	**8.7**	**14.5**
行政區							
東區	**293**	**100.0**	**8.2**	**38.6**	**11.3**	**22.5**	**19.5**
公園聯合里	77	100.0	9.1	35.1	10.4	23.4	22.1
東南門聯合里	65	100.0	1.5	35.4	15.4	27.7	20.0
新南聯合里	69	100.0	7.2	36.2	13.0	24.6	18.8
北門聯合里	82	100.0	13.4	46.3	7.3	15.9	17.1
西區	**316**	**100.0**	**12.7**	**39.9**	**14.6**	**18.0**	**14.9**
八掌聯合里	112	100.0	9.8	33.0	17.9	19.6	19.6
北鎮聯合里	59	100.0	18.6	52.5	11.9	8.5	8.5
長榮聯合里	46	100.0	4.3	34.8	15.2	21.7	23.9
北興聯合里	38	100.0	18.4	39.5	5.3	23.7	13.2
竹園聯合里	61	100.0	14.8	44.3	16.4	18.0	6.6
身分別							
一般民眾	572	100.0	10.8	40.0	12.9	20.3	15.9
榮民榮眷/原住民	37	100.0	5.4	27.0	13.5	18.9	35.1

表10 65歲以上人口之教育程度分布—按婚姻狀況、居住現況、就業狀況、是否擔負照顧失能者責任、健康狀況、是否患有慢性疾病分

單位：人；%

項目別	總計		不識字	自修、私塾或小學等識字者	國(初)中	高中(職)	專科、大學及以上
	人數	百分比					
總計	**609**	**100.0**	**10.5**	**39.2**	**13.0**	**20.2**	**17.1**
婚姻狀況							
未婚	20	100.0	10.0	40.0	10.0	35.0	5.0
有配偶或與人同居	364	100.0	4.9	36.8	14.0	23.1	21.2
離婚或分居	20	100.0	5.0	40.0	15.0	15.0	25.0
喪偶	205	100.0	21.0	43.4	11.2	14.1	10.2
居住現況							
住家宅	**595**	**100.0**	**10.4**	**39.0**	**12.9**	**20.3**	**17.3**
獨居	71	100.0	8.5	39.4	15.5	22.5	14.1
僅與配偶（同居人）同住	174	100.0	5.7	28.7	15.5	21.8	28.2
兩代家庭	159	100.0	11.9	40.3	13.8	17.0	17.0
三代以上家庭	158	100.0	15.2	48.7	8.9	19.6	7.6
與親戚、朋友或他人同住	19	100.0	10.5	42.1	15.8	26.3	5.3
隔代家庭	14	100.0	7.1	35.7	-	28.6	28.6
住機構	**14**	**100.0**	**14.3**	**50.0**	**14.3**	**14.3**	**7.1**
就業狀況							
無工作	520	100.0	10.4	39.2	12.9	19.4	18.1
有工作	89	100.0	11.2	39.3	13.5	24.7	11.2
是否擔負照顧失能者責任							
需要	54	100.0	5.6	38.9	16.7	11.1	27.8
不需要	555	100.0	11.0	39.3	12.6	21.1	16.0
健康狀況							
好	**240**	**100.0**	**6.3**	**39.6**	**9.2**	**23.8**	**21.3**
很好	40	100.0	5.0	30.0	2.5	37.5	25.0
還算好	200	100.0	6.5	41.5	10.5	21.0	20.5
普通	**192**	**100.0**	**7.8**	**36.5**	**18.2**	**21.4**	**16.1**
不好	**107**	**100.0**	**17.8**	**43.0**	**12.1**	**15.9**	**11.2**
不太好	90	100.0	16.7	43.3	13.3	15.6	11.1
很不好	17	100.0	23.5	41.2	5.9	17.6	11.8
本人無作答	**70**	**100.0**	**21.4**	**40.0**	**12.9**	**11.4**	**14.3**
是否患有慢性疾病							
沒有	180	100.0	9.4	37.8	9.4	25.6	17.8
有	429	100.0	11.0	39.9	14.5	17.9	16.8

表11 65歲以上人口之婚姻狀況分布—按性別、年齡、行政區、身分別、教育程度分

單位：人；%

項目別	總計		未婚	有配偶或與人同居	離婚或分居	喪偶	其他
	人數	百分比					
總計	**609**	**100.0**	**3.3**	**59.8**	**3.3**	**33.7**	-
性別							
男	268	100.0	2.6	81.3	3.4	12.7	-
女	341	100.0	3.8	42.8	3.2	50.1	-
年齡層							
65-74歲	**369**	**100.0**	**4.1**	**69.1**	**5.1**	**21.7**	-
65-69歲	223	100.0	4.9	69.1	4.5	21.5	-
70-74歲	146	100.0	2.7	69.2	6.2	21.9	-
75-84歲	**171**	**100.0**	**1.8**	**53.2**	**0.6**	**44.4**	-
75-79歲	96	100.0	2.1	59.4	1.0	37.5	-
80-84歲	75	100.0	1.3	45.3	-	53.3	-
85歲及以上	**69**	**100.0**	**2.9**	**26.1**	-	**71.0**	-
行政區							
東區	**293**	**100.0**	**4.4**	**59.0**	**1.0**	**35.5**	-
公園聯合里	77	100.0	5.2	66.2	-	28.6	-
東南門聯合里	65	100.0	4.6	56.9	1.5	36.9	-
新南聯合里	69	100.0	5.8	59.4	1.4	33.3	-
北門聯合里	82	100.0	2.4	53.7	1.2	42.7	-
西區	**316**	**100.0**	**2.2**	**60.4**	**5.4**	**32.0**	-
八掌聯合里	112	100.0	1.8	63.4	4.5	30.4	-
北鎮聯合里	59	100.0	1.7	62.7	5.1	30.5	-
長榮聯合里	46	100.0	4.3	58.7	4.3	32.6	-
北興聯合里	38	100.0	-	47.4	5.3	47.4	-
竹園聯合里	61	100.0	3.3	62.3	8.2	26.2	-
身分別							
一般民眾	572	100.0	3.3	59.4	3.3	33.9	-
榮民榮眷/原住民	37	100.0	2.7	64.9	2.7	29.7	-
教育程度							
不識字	64	100.0	3.1	28.1	1.6	67.2	-
自修、私塾或小學等識字者	239	100.0	3.3	56.1	3.3	37.2	-
國（初）中	79	100.0	2.5	64.6	3.8	29.1	-
高中（職）	123	100.0	5.7	68.3	2.4	23.6	-
專科、大學及以上	104	100.0	**1.0**	74.0	4.8	20.2	-

表12 65歲以上人口之婚姻狀況分布—按居住現況、就業狀況、是否擔負照顧失能者責任、健康狀況、是否患有慢性疾病分

單位：人；%

項目別	總計		未婚	有配偶或與人同居	離婚或分居	喪偶	其他
	人數	百分比					
總計	**609**	**100.0**	**3.3**	**59.8**	**3.3**	**33.7**	-
居住現況							
住家宅	**595**	**100.0**	**2.7**	**60.3**	**3.4**	**33.6**	-
獨居	71	100.0	7.0	7.0	9.9	76.1	-
僅與配偶（同居人）同住	174	100.0	1.1	97.7	-	1.1	-
兩代家庭	159	100.0	2.5	52.2	2.5	42.8	-
三代以上家庭	158	100.0	-	57.0	5.1	38.0	-
與親戚、朋友或他人同住	19	100.0	26.3	10.5	5.3	57.9	-
隔代家庭	14	100.0	-	64.3	-	35.7	-
住機構	**14**	**100.0**	**28.6**	**35.7**	-	**35.7**	-
就業狀況							
無工作	520	100.0	3.5	58.3	3.3	35.0	-
有工作	89	100.0	2.2	68.5	3.4	25.8	-
是否擔負照顧失能者責任							
需要	54	100.0	3.7	72.2	3.7	20.4	-
不需要	555	100.0	3.2	58.6	3.2	35.0	-
健康狀況							
好	**240**	**100.0**	**2.1**	**67.1**	**5.0**	**25.8**	-
很好	40	100.0	-	77.5	7.5	15.0	-
還算好	200	100.0	2.5	65.0	4.5	28.0	-
普通	**192**	**100.0**	**3.6**	**63.0**	**1.6**	**31.8**	-
不好	**107**	**100.0**	**4.7**	**46.7**	**4.7**	**43.9**	-
不太好	90	100.0	4.4	48.9	4.4	42.2	-
很不好	17	100.0	5.9	35.3	5.9	52.9	-
本人無作答	**70**	**100.0**	**4.3**	**45.7**	-	**50.0**	-
是否患有慢性疾病							
沒有	180	100.0	5.6	62.8	2.2	29.4	-
有	429	100.0	2.3	58.5	3.7	35.4	-

表13 65歲以上人口之宗教信仰—按性別、年齡、行政區、身分別、教育程度分

單位：人；%

項目別	總計		佛教	道教	一貫道	民間信仰
	人數	百分比				
總計	**609**	**100.0**	**29.7**	**33.5**	**1.6**	**20.5**
性別						
男	268	100.0	26.5	35.4	1.5	19.4
女	341	100.0	32.3	32.0	1.8	21.4
年齡層						
65-74歲	**369**	**100.0**	**30.9**	**33.3**	**1.6**	**19.2**
65-69歲	223	100.0	35.9	30.5	1.3	16.1
70-74歲	146	100.0	23.3	37.7	2.1	24.0
75-84歲	**171**	**100.0**	**29.2**	**35.1**	**2.3**	**22.8**
75-79歲	96	100.0	28.1	35.4	2.1	21.9
80-84歲	75	100.0	30.7	34.7	2.7	24.0
85歲及以上	**69**	**100.0**	**24.6**	**30.4**	**-**	**21.7**
行政區						
東區	**293**	**100.0**	**28.7**	**24.2**	**1.0**	**31.1**
公園聯合里	77	100.0	24.7	23.4	-	42.9
東南門聯合里	65	100.0	41.5	16.9	3.1	26.2
新南聯合里	69	100.0	29.0	43.5	-	5.8
北門聯合里	82	100.0	22.0	14.6	1.2	45.1
西區	**316**	**100.0**	**30.7**	**42.1**	**2.2**	**10.8**
八掌聯合里	112	100.0	37.5	30.4	2.7	9.8
北鎮聯合里	59	100.0	16.9	50.8	3.4	15.3
長榮聯合里	46	100.0	41.3	37.0	2.2	10.9
北興聯合里	38	100.0	26.3	44.7	2.6	15.8
竹園聯合里	61	100.0	26.2	57.4	-	4.9
身分別						
一般民眾	572	100.0	29.4	34.4	1.6	21.2
榮民榮眷/原住民	37	100.0	35.1	18.9	2.7	10.8
教育程度						
不識字	64	100.0	17.2	46.9	-	29.7
自修、私塾或小學等識字者	239	100.0	30.1	35.6	1.3	22.6
國（初）中	79	100.0	35.4	32.9	2.5	19.0
高中（職）	123	100.0	31.7	33.3	2.4	14.6
專科、大學及以上	104	100.0	**29.8**	21.2	**1.9**	18.3

表13 65歲以上人口之宗教信仰—按性別、年齡、行政區、身分別、教育程度分（續）

單位：人；%

項目別	基督教	天主教	伊斯蘭教（回教）	其他	無宗教信仰
總計	**3.6**	**1.1**	**0.2**	**0.7**	**9.0**
性別					
男	3.4	0.4	0.4	1.1	11.9
女	3.8	1.8	-	0.3	6.7
年齡層					
65-74歲	**3.3**	**1.1**	**0.3**	**0.5**	**9.8**
65-69歲	2.7	0.9	-	0.4	12.1
70-74歲	4.1	1.4	0.7	0.7	6.2
75-84歲	**3.5**	-	-	**1.2**	**5.8**
75-79歲	4.2	-	-	-	8.3
80-84歲	2.7	-	-	2.7	2.7
85歲及以上	**5.8**	**4.3**	-	-	**13.0**
行政區					
東區	**4.8**	**1.4**	-	**1.0**	**7.8**
公園聯合里	2.6	-	-	-	6.5
東南門聯合里	-	3.1	-	-	9.2
新南聯合里	7.2	2.9	-	-	11.6
北門聯合里	8.5	-	-	3.7	4.9
西區	**2.5**	**0.9**	**0.3**	**0.3**	**10.1**
八掌聯合里	5.4	2.7	-	-	11.6
北鎮聯合里	1.7	-	1.7	1.7	8.5
長榮聯合里	-	-	-	-	8.7
北興聯合里	2.6	-	-	-	7.9
竹園聯合里	-	-	-	-	11.5
身分別					
一般民眾	3.7	1.0	0.2	0.7	7.9
榮民榮眷/原住民	2.7	2.7	-	-	27.0
教育程度					
不識字	1.6	1.6	-	-	3.1
自修、私塾或小學等識字者	2.9	0.4	-	0.4	6.7
國（初）中	5.1	1.3	1.3	-	2.5
高中（職）	4.9	-	-	-	13.0
專科、大學及以上	**3.8**	**3.8**	-	**2.9**	18.3

表14 65歲以上人口之宗教信仰—按婚姻狀況、居住現況、就業狀況、是否擔負照顧失能者責任、健康狀況、是否患有慢性疾病分

單位：人；%

項目別	總計		佛教	道教	一貫道	民間信仰
	人數	百分比				
總計	**609**	**100.0**	**29.7**	**33.5**	**1.6**	**20.5**
婚姻狀況						
未婚	20	100.0	30.0	30.0	-	25.0
有配偶或與人同居	364	100.0	27.7	34.3	1.6	21.4
離婚或分居	20	100.0	45.0	25.0	-	5.0
喪偶	205	100.0	31.7	33.2	2.0	20.0
居住現況						
住家宅	**595**	**100.0**	**30.3**	**33.8**	**1.7**	**20.0**
獨居	71	100.0	36.6	32.4	1.4	14.1
僅與配偶（同居人）同住	174	100.0	30.5	25.3	2.3	25.3
兩代家庭	159	100.0	30.8	35.8	1.3	15.1
三代以上家庭	158	100.0	26.6	41.8	0.6	21.5
與親戚、朋友或他人同住	19	100.0	36.8	31.6	10.5	10.5
隔代家庭	14	100.0	21.4	35.7	-	35.7
住機構	**14**	**100.0**	**7.1**	**21.4**	**-**	**42.9**
就業狀況						
無工作	520	100.0	29.4	34.0	1.9	20.4
有工作	89	100.0	31.5	30.3	-	21.3
是否擔負照顧失能者責任						
需要	54	100.0	38.9	33.3	1.9	9.3
不需要	555	100.0	28.8	33.5	1.6	21.6
健康狀況						
好	**240**	**100.0**	**36.7**	**34.6**	**1.7**	**10.8**
很好	40	100.0	45.0	35.0	-	2.5
還算好	200	100.0	35.0	34.5	2.0	12.5
普通	**192**	**100.0**	**27.1**	**39.1**	**0.5**	**21.9**
不好	**107**	**100.0**	**24.3**	**28.0**	**2.8**	**32.7**
不太好	90	100.0	24.4	31.1	3.3	28.9
很不好	17	100.0	23.5	11.8	-	52.9
本人無作答	**70**	**100.0**	**21.4**	**22.9**	**2.9**	**31.4**
是否患有慢性疾病						
沒有	180	100.0	34.4	33.3	1.7	17.2
有	429	100.0	27.7	33.6	1.6	21.9

表14 65歲以上人口之宗教信仰—按婚姻狀況、居住現況、就業狀況、是否擔負照顧失能者責任、健康狀況、是否患有慢性疾病分（續）

單位：人；%

項目別	基督教	天主教	伊斯蘭教（回教）	其他	無宗教信仰
總計	**3.6**	**1.1**	**0.2**	**0.7**	**9.0**
婚姻狀況					
未婚	-	-	-	-	15.0
有配偶或與人同居	3.6	0.5	0.3	0.8	9.6
離婚或分居	-	5.0	-	-	20.0
喪偶	4.4	2.0	-	0.5	6.3
居住現況					
住家宅	**3.4**	**1.2**	**0.2**	**0.7**	**8.9**
獨居	5.6	1.4	-	-	8.5
僅與配偶（同居人）同住	4.0	0.6	0.6	1.7	9.8
兩代家庭	3.1	1.9	-	-	11.9
三代以上家庭	1.9	0.6	-	0.6	6.3
與親戚、朋友或他人同住	5.3	-	-	-	5.3
隔代家庭	-	7.1	-	-	-
住機構	**14.3**	**-**	**-**	**-**	**14.3**
就業狀況					
無工作	3.3	1.3	0.2	0.8	8.7
有工作	5.6	-	-	-	11.2
是否擔負照顧失能者責任					
需要	-	1.9	-	-	14.8
不需要	4.0	1.1	0.2	0.7	8.5
健康狀況					
好	**2.9**	**2.5**	**-**	**0.4**	**10.4**
很好	2.5	5.0	-	2.5	7.5
還算好	3.0	2.0	-	-	11.0
普通	**3.6**	-	-	**1.6**	**6.3**
不好	**4.7**	-	-	-	**7.5**
不太好	4.4	-	-	-	7.8
很不好	5.9	-	-	-	5.9
本人無作答	**4.3**	**1.4**	**1.4**	-	**14.3**
是否患有慢性疾病					
沒有	2.2	1.1	-	-	10.0
有	4.2	1.2	0.2	0.9	8.6

表15 65歲以上人口居住住宅之所有權屬—按性別、年齡、行政區、身分別、教育程度分

單位：人；%

項目別	總計		自有	家人擁有	租屋-私人住宅	租用政府國宅/社會住宅	公司或機關配發宿舍	其他
	人數	百分比						
總計	**609**	**100.0**	**70.8**	**21.3**	**4.8**	**0.7**	-	**2.5**
性別								
男	268	100.0	81.0	12.7	3.0	0.4	-	3.0
女	341	100.0	62.8	28.2	6.2	0.9	-	2.1
年齡層								
65-74歲	**369**	**100.0**	**73.7**	**18.2**	**5.7**	**0.8**	-	**1.6**
65-69歲	223	100.0	77.6	14.3	6.3	0.9	-	0.9
70-74歲	146	100.0	67.8	24.0	4.8	0.7	-	2.7
75-84歲	**171**	**100.0**	**66.1**	**26.3**	**3.5**	**0.6**	-	**3.5**
75-79歲	96	100.0	68.8	25.0	3.1	-	-	3.1
80-84歲	75	100.0	62.7	28.0	4.0	1.3	-	4.0
85歲及以上	**69**	**100.0**	**66.7**	**26.1**	**2.9**	-	-	**4.3**
行政區								
東區	**293**	**100.0**	**72.4**	**20.5**	**3.4**	**0.3**	-	**3.4**
公園聯合里	77	100.0	66.2	27.3	1.3	-	-	5.2
東南門聯合里	65	100.0	78.5	15.4	1.5	1.5	-	3.1
新南聯合里	69	100.0	76.8	17.4	2.9	-	-	2.9
北門聯合里	82	100.0	69.5	20.7	7.3	-	-	2.4
西區	**316**	**100.0**	**69.3**	**22.2**	**6.0**	**0.9**	-	**1.6**
八掌聯合里	112	100.0	71.4	19.6	7.1	0.9	-	0.9
北鎮聯合里	59	100.0	67.8	20.3	5.1	3.4	-	3.4
長榮聯合里	46	100.0	87.0	8.7	2.2	-	-	2.2
北興聯合里	38	100.0	71.1	18.4	7.9	-	-	2.6
竹園聯合里	61	100.0	52.5	41.0	6.6	-	-	-
身分別								
一般民眾	572	100.0	70.5	21.5	4.9	0.7	-	2.4
榮民榮眷/原住民	37	100.0	75.7	18.9	2.7	-	-	2.7
教育程度								
不識字	64	100.0	56.3	35.9	1.6	1.6	-	4.7
自修、私塾或小學等識字者	239	100.0	66.1	21.3	8.8	0.4	-	3.3
國（初）中	79	100.0	69.6	25.3	1.3	1.3	-	2.5
高中（職）	123	100.0	72.4	22.0	4.1	0.8	-	0.8
專科、大學及以上	104	100.0	89.4	**8.7**	**1.0**	-	-	**1.0**

表16 65歲以上人口居住住宅之所有權屬—按婚姻狀況、居住現況、就業狀況、是否擔負照顧失能者責任、健康狀況、是否患有慢性疾病分

單位：人；%

項目別	總計		自有	家人擁有	租屋-私人住宅	租用政府國宅/社會住宅	公司或機關配發宿舍	其他
	人數	百分比						
總計	**609**	**100.0**	**70.8**	**21.3**	**4.8**	**0.7**	**-**	**2.5**
婚姻狀況								
未婚	20	100.0	35.0	30.0	5.0	-	-	30.0
有配偶或與人同居	364	100.0	76.4	18.1	3.8	0.5	-	1.1
離婚或分居	20	100.0	70.0	10.0	15.0	5.0	-	-
喪偶	205	100.0	64.4	27.3	5.4	0.5	-	2.4
居住現況								
住家宅	**595**	**100.0**	**72.3**	**21.8**	**4.7**	**0.7**	**-**	**0.5**
獨居	71	100.0	71.8	16.9	8.5	1.4	-	1.4
僅與配偶（同居人）同住	174	100.0	71.8	22.4	4.0	1.1	-	0.6
兩代家庭	159	100.0	74.2	21.4	3.8	0.6	-	-
三代以上家庭	158	100.0	73.4	22.8	3.8	-	-	-
與親戚、朋友或他人同住	19	100.0	42.1	36.8	15.8	-	-	5.3
隔代家庭	14	100.0	85.7	14.3	-	-	-	-
住機構	**14**	**100.0**	**7.1**	**-**	**7.1**	**-**	**-**	**85.7**
就業狀況								
無工作	520	100.0	67.9	23.7	5.0	0.8	-	2.7
有工作	89	100.0	87.6	7.9	3.4	-	-	1.1
是否擔負照顧失能者責任								
需要	54	100.0	70.4	20.4	9.3	-	-	-
不需要	555	100.0	70.8	21.4	4.3	0.7	-	2.7
健康狀況								
好	**240**	**100.0**	**80.8**	**14.6**	**3.3**	**0.4**	**-**	**0.8**
很好	40	100.0	80.0	12.5	5.0	2.5	-	-
還算好	200	100.0	81.0	15.0	3.0	-	-	1.0
普通	**192**	**100.0**	**75.5**	**20.8**	**2.6**	**0.5**	**-**	**0.5**
不好	**107**	**100.0**	**57.0**	**29.0**	**11.2**	**1.9**	**-**	**0.9**
不太好	90	100.0	54.4	32.2	10.0	2.2	-	1.1
很不好	17	100.0	70.6	11.8	17.6	-	-	-
本人無作答	**70**	**100.0**	**44.3**	**34.3**	**5.7**	**-**	**-**	**15.7**
是否患有慢性疾病								
沒有	180	100.0	75.0	19.4	2.8	1.1	-	1.7
有	429	100.0	69.0	22.1	5.6	0.5	-	2.8

表17 65歲以上人口居住住宅之型態－按性別、年齡、行政區、身分別、教育程度分

單位：人；%

項目別	總計		電梯大樓	公寓			
	人數	百分比		合計	有電梯	無電梯	平均公寓居住樓層
總計	**609**	**100.0**	**3.9**	**7.2**	**5.1**	**2.1**	**4.3**
性別							
男	268	100.0	3.7	6.0	3.0	3.0	3.5
女	341	100.0	4.1	8.2	6.7	1.5	4.8
年齡層							
65-74歲	**369**	**100.0**	**4.3**	**8.4**	**6.0**	**2.4**	**4.7**
65-69歲	223	100.0	3.6	9.0	6.7	2.2	4.7
70-74歲	146	100.0	5.5	7.5	4.8	2.7	4.7
75-84歲	**171**	**100.0**	**2.3**	**5.8**	**3.5**	**2.3**	**3.2**
75-79歲	96	100.0	2.1	5.2	3.1	2.1	3.8
80-84歲	75	100.0	2.7	6.7	4.0	2.7	2.6
85歲及以上	**69**	**100.0**	**5.8**	**4.3**	**4.3**	**-**	**4.3**
行政區							
東區	**293**	**100.0**	**2.0**	**7.2**	**3.8**	**3.4**	**3.2**
公園聯合里	77	100.0	3.9	2.6	1.3	1.3	3.0
東南門聯合里	65	100.0	3.1	4.6	3.1	1.5	4.3
新南聯合里	69	100.0	1.4	10.1	4.3	5.8	3.6
北門聯合里	82	100.0	-	11.0	6.1	4.9	2.7
西區	**316**	**100.0**	**5.7**	**7.3**	**6.3**	**0.9**	**5.3**
八掌聯合里	112	100.0	8.9	12.5	11.6	0.9	4.6
北鎮聯合里	59	100.0	5.1	1.7	-	1.7	4.0
長榮聯合里	46	100.0	2.2	6.5	4.3	2.2	4.3
北興聯合里	38	100.0	7.9	5.3	5.3	-	9.5
竹園聯合里	61	100.0	1.6	4.9	4.9	-	7.0
身分別							
一般民眾	572	100.0	3.0	6.6	4.4	2.3	4.2
榮民榮眷/原住民	37	100.0	18.9	16.2	16.2	-	5.0
教育程度							
不識字	64	100.0	-	6.3	4.7	1.6	2.8
自修、私塾或小學等識字者	239	100.0	3.8	3.3	1.7	1.7	3.1
國（初）中	79	100.0	6.3	7.6	5.1	2.5	5.2
高中（職）	123	100.0	1.6	8.9	7.3	1.6	4.1
專科、大學及以上	104	100.0	7.7	14.4	10.6	3.8	5.2

表17 65歲以上人口居住住宅之型態－按性別、年齡、行政區、身分別、教育程度分（續）

單位：人；%

項目別	兩樓以上家宅(含透天厝、別墅)				平房(含三合院及四合院)	一般搭建屋	其他
	合計	有電梯	無電梯	平均活動樓層			
總計	**79.5**	**4.8**	**74.7**	**2.2**	**6.6**	**1.0**	**1.8**
性別							
男	81.0	4.9	76.1	2.3	4.9	1.9	2.6
女	78.3	4.7	73.6	2.1	7.9	0.3	1.2
年齡層							
65-74歲	**78.6**	**4.9**	**73.7**	**2.4**	**7.0**	**0.8**	**0.8**
65-69歲	80.3	4.9	75.3	2.4	6.3	0.4	0.4
70-74歲	76.0	4.8	71.2	2.3	8.2	1.4	1.4
75-84歲	**83.0**	**5.3**	**77.8**	**2.0**	**4.7**	**1.2**	**2.9**
75-79歲	84.4	5.2	79.2	2.0	5.2	-	3.1
80-84歲	81.3	5.3	76.0	1.9	4.0	2.7	2.7
85歲及以上	**75.4**	**2.9**	**72.5**	**1.7**	**8.7**	**1.4**	**4.3**
行政區							
東區	**78.2**	**5.1**	**73.0**	**2.2**	**8.9**	**0.3**	**3.4**
公園聯合里	75.3	2.6	72.7	2.2	13.0	-	5.2
東南門聯合里	83.1	9.2	73.8	2.6	6.2	-	3.1
新南聯合里	81.2	7.2	73.9	1.7	2.9	1.4	2.9
北門聯合里	74.4	2.4	72.0	2.1	12.2	-	2.4
西區	**80.7**	**4.4**	**76.3**	**2.2**	**4.4**	**1.6**	**0.3**
八掌聯合里	72.3	8.0	64.3	2.4	4.5	1.8	-
北鎮聯合里	84.7	1.7	83.1	1.9	3.4	3.4	1.7
長榮聯合里	91.3	8.7	82.6	2.3	-	-	-
北興聯合里	84.2	-	84.2	2.1	2.6	-	-
竹園聯合里	82.0	-	82.0	2.0	9.8	1.6	-
身分別							
一般民眾	80.8	4.9	75.9	2.2	6.8	1.0	1.7
榮民榮眷/原住民	59.5	2.7	56.8	2.3	2.7	-	2.7
教育程度							
不識字	81.3	4.7	76.6	1.7	7.8	3.1	1.6
自修、私塾或小學等識字者	80.8	2.9	77.8	2.1	8.8	0.8	2.5
國（初）中	74.7	8.9	65.8	2.2	7.6	1.3	2.5
高中（職）	83.7	4.9	78.9	2.3	4.1	0.8	0.8
專科、大學及以上	74.0	5.8	68.3	2.5	2.9	-	1.0

表18 65歲以上人口居住住宅之型態－按婚姻狀況、居住現況、就業狀況、是否擔負照顧失能者責任、健康狀況、是否患有慢性疾病分

單位：人；%

項目別	總計		電梯大樓	公寓			
	人數	百分比		合計	有電梯	無電梯	平均公寓居住樓層
總計	**609**	**100.0**	**3.9**	**7.2**	**5.1**	**2.1**	**4.3**
婚姻狀況							
未婚	20	100.0	10.0	15.0	10.0	5.0	3.7
有配偶或與人同居	364	100.0	1.9	5.8	3.6	2.2	4.5
離婚或分居	20	100.0	20.0	10.0	5.0	5.0	6.0
喪偶	205	100.0	5.4	8.8	7.3	1.5	4.1
居住現況							
住家宅	**595**	**100.0**	**4.0**	**7.1**	**4.9**	**2.2**	**4.4**
獨居	71	100.0	8.5	12.7	12.7	-	4.0
僅與配偶（同居人）同住	174	100.0	4.0	8.0	5.7	2.3	5.0
兩代家庭	159	100.0	5.7	5.7	3.1	2.5	4.0
三代以上家庭	158	100.0	1.3	1.9	0.6	1.3	3.7
與親戚、朋友或他人同住	19	100.0	-	21.1	10.5	10.5	3.3
隔代家庭	14	100.0	-	21.4	14.3	7.1	5.7
住機構	**14**	**100.0**	**-**	**14.3**	**14.3**	**-**	**3.5**
就業狀況							
無工作	520	100.0	4.2	7.9	5.4	2.5	4.1
有工作	89	100.0	2.2	3.4	3.4	-	7.3
是否擔負照顧失能者責任							
需要	54	100.0	7.4	5.6	5.6	-	7.3
不需要	555	100.0	3.6	7.4	5.0	2.3	4.1
健康狀況							
好	**240**	**100.0**	**4.6**	**8.3**	**6.3**	**2.1**	**5.6**
很好	40	100.0	2.5	10.0	10.0	-	8.8
還算好	200	100.0	5.0	8.0	5.5	2.5	4.8
普通	**192**	**100.0**	**2.6**	**5.7**	**3.6**	**2.1**	**3.8**
不好	**107**	**100.0**	**3.7**	**6.5**	**4.7**	**1.9**	**2.6**
不太好	90	100.0	4.4	6.7	5.6	1.1	2.8
很不好	17	100.0	-	5.9	-	5.9	1.0
本人無作答	**70**	**100.0**	**5.7**	**8.6**	**5.7**	**2.9**	**3.0**
是否患有慢性疾病							
沒有	180	100.0	2.2	7.8	6.1	1.7	6.1
有	429	100.0	4.7	7.0	4.7	2.3	3.5

表18 65歲以上人口居住住宅之型態－按婚姻狀況、居住現況、就業狀況、是否擔負照顧失能者責任、健康狀況、是否患有慢性疾病分（續）

單位：人；%

項目別	兩樓以上家宅(含透天厝、別墅)				平房(含三合院及四合院)	一般搭建屋	其他
	合計	有電梯	無電梯	平均活動樓層			
總計	**79.5**	**4.8**	**74.7**	**2.2**	**6.6**	**1.0**	**1.8**
婚姻狀況							
未婚	50.0	-	50.0	2.1	10.0	-	15.0
有配偶或與人同居	84.1	5.5	78.6	2.3	5.8	1.4	1.1
離婚或分居	50.0	5.0	45.0	2.4	20.0	-	-
喪偶	77.1	3.9	73.2	2.0	6.3	0.5	2.0
居住現況							
住家宅	**81.2**	**4.9**	**76.3**	**2.2**	**6.6**	**1.0**	**0.2**
獨居	69.0	1.4	67.6	2.0	8.5	1.4	-
僅與配偶（同居人）同住	78.7	4.0	74.7	2.2	6.9	1.7	0.6
兩代家庭	81.1	3.8	77.4	2.1	7.5	-	-
三代以上家庭	91.1	8.9	82.3	2.3	4.4	1.3	-
與親戚、朋友或他人同住	73.7	5.3	68.4	1.9	5.3	-	-
隔代家庭	71.4	-	71.4	2.3	7.1	-	-
住機構	**7.1**	**-**	**7.1**	**4.0**	**7.1**	**-**	**71.4**
就業狀況							
無工作	77.7	4.4	73.3	2.1	7.1	1.2	1.9
有工作	89.9	6.7	83.1	2.4	3.4	-	1.1
是否擔負照顧失能者責任							
需要	77.8	7.4	70.4	2.2	7.4	1.9	-
不需要	79.6	4.5	75.1	2.2	6.5	0.9	2.0
健康狀況							
好	**83.8**	**5.8**	**77.9**	**2.4**	**2.9**	**0.4**	**-**
很好	80.0	10.0	70.0	2.6	5.0	2.5	-
還算好	84.5	5.0	79.5	2.3	2.5	-	-
普通	**81.8**	**2.1**	**79.7**	**2.2**	**7.3**	**1.6**	**1.0**
不好	**75.7**	**4.7**	**71.0**	**1.7**	**12.1**	**1.9**	**-**
不太好	76.7	4.4	72.2	1.8	10.0	2.2	-
很不好	70.6	5.9	64.7	1.3	23.5	-	-
本人無作答	**64.3**	**8.6**	**55.7**	**2.0**	**8.6**	**-**	**12.9**
是否患有慢性疾病							
沒有	82.2	3.3	78.9	2.4	6.1	0.6	1.1
有	78.3	5.4	73.0	2.1	6.8	1.2	2.1

表19 65歲以上人口居住環境活動適合度感受情形－按性別、年齡、行政區、身分別、教育程度分

單位：人；%

項目別	總計		非常不適合	不太適合	普通/還可以	還算適合	非常適合
	人數	百分比					
總計	**609**	**100.0**	**0.7**	**3.9**	**51.1**	**30.9**	**13.5**
性別							
男	268	100.0	0.7	4.1	49.6	32.5	13.1
女	341	100.0	0.6	3.8	52.2	29.6	13.8
年齡層							
65-74歲	**369**	**100.0**	**0.3**	**4.1**	**49.9**	**30.4**	**15.4**
65-69歲	223	100.0	0.4	2.2	48.9	32.7	15.7
70-74歲	146	100.0	-	6.8	51.4	26.7	15.1
75-84歲	**171**	**100.0**	**1.8**	**4.1**	**48.5**	**33.9**	**11.7**
75-79歲	96	100.0	1.0	3.1	49.0	32.3	14.6
80-84歲	75	100.0	2.7	5.3	48.0	36.0	8.0
85歲及以上	**69**	**100.0**	**-**	**2.9**	**63.8**	**26.1**	**7.2**
行政區							
東區	**293**	**100.0**	**1.0**	**2.7**	**61.1**	**24.2**	**10.9**
公園聯合里	77	100.0	1.3	-	74.0	22.1	2.6
東南門聯合里	65	100.0	-	1.5	73.8	13.8	10.8
新南聯合里	69	100.0	-	5.8	14.5	49.3	30.4
北門聯合里	82	100.0	2.4	3.7	78.0	13.4	2.4
西區	**316**	**100.0**	**0.3**	**5.1**	**41.8**	**37.0**	**15.8**
八掌聯合里	112	100.0	0.9	5.4	34.8	45.5	13.4
北鎮聯合里	59	100.0	-	1.7	45.8	28.8	23.7
長榮聯合里	46	100.0	-	8.7	47.8	34.8	8.7
北興聯合里	38	100.0	-	7.9	55.3	34.2	2.6
竹園聯合里	61	100.0	-	3.3	37.7	32.8	26.2
身分別							
一般民眾	572	100.0	0.7	4.0	51.7	29.9	13.6
榮民榮眷/原住民	37	100.0	-	2.7	40.5	45.9	10.8
教育程度							
不識字	64	100.0	1.6	3.1	48.4	42.2	4.7
自修、私塾或小學等識字者	239	100.0	0.4	2.9	53.6	30.5	12.6
國（初）中	79	100.0	-	5.1	49.4	30.4	15.2
高中（職）	123	100.0	1.6	4.9	46.3	30.1	17.1
專科、大學及以上	104	100.0	-	**4.8**	53.8	26.0	15.4

表20 65歲以上人口居住環境活動適合度感受情形－按婚姻狀況、居住現況、就業狀況、是否擔負照顧失能者責任、健康狀況、是否患有慢性疾病分

單位：人；%

項目別	總計		非常不適合	不太適合	普通/還可以	還算適合	非常適合
	人數	百分比					
總計	**609**	**100.0**	**0.7**	**3.9**	**51.1**	**30.9**	**13.5**
婚姻狀況							
未婚	20	100.0	-	-	45.0	25.0	30.0
有配偶或與人同居	364	100.0	0.3	2.5	50.3	31.3	15.7
離婚或分居	20	100.0	5.0	20.0	45.0	20.0	10.0
喪偶	205	100.0	1.0	5.4	53.7	31.7	8.3
居住現況							
住家宅	**595**	**100.0**	**0.5**	**4.0**	**51.9**	**29.9**	**13.6**
獨居	71	100.0	1.4	5.6	42.3	38.0	12.7
僅與配偶（同居人）同住	174	100.0	-	4.0	56.3	25.3	14.4
兩代家庭	159	100.0	0.6	0.6	52.2	32.1	14.5
三代以上家庭	158	100.0	0.6	5.7	49.4	30.4	13.9
與親戚、朋友或他人同住	19	100.0	-	10.5	68.4	21.1	-
隔代家庭	14	100.0	-	7.1	50.0	28.6	14.3
住機構	**14**	**100.0**	**7.1**	-	**14.3**	**71.4**	**7.1**
就業狀況							
無工作	520	100.0	0.8	3.8	50.2	31.0	14.2
有工作	89	100.0	-	4.5	56.2	30.3	9.0
是否擔負照顧失能者責任							
需要	54	100.0	-	3.7	55.6	24.1	16.7
不需要	555	100.0	0.7	4.0	50.6	31.5	13.2
健康狀況							
好	**240**	**100.0**	-	**4.2**	**36.3**	**37.9**	**21.7**
很好	40	100.0	-	2.5	22.5	40.0	35.0
還算好	200	100.0	-	4.5	39.0	37.5	19.0
普通	**192**	**100.0**	-	**1.6**	**58.3**	**29.7**	**10.4**
不好	**107**	**100.0**	**2.8**	**6.5**	**65.4**	**20.6**	**4.7**
不太好	90	100.0	2.2	6.7	64.4	22.2	4.4
很不好	17	100.0	5.9	5.9	70.6	11.8	5.9
本人無作答	**70**	**100.0**	**1.4**	**5.7**	**60.0**	**25.7**	**7.1**
是否患有慢性疾病							
沒有	180	100.0	-	2.2	47.2	35.6	15.0
有	429	100.0	0.9	4.7	52.7	28.9	12.8

表21 65歲以上人口居住環境改善需求－按性別、年齡、行政區、身分別、教育程度分

單位：人；%

項目別	總數 人數	空間、通道有高低差	浴廁、廚房地面易濕滑	浴廁設備沒有扶手，起身或移動不易	大門/房門/走道太窄，輪椅或助行器使用不便
總計	**28**	**42.9**	**21.4**	**17.9**	**25.0**
性別					
男	13	30.8	38.5	23.1	23.1
女	15	53.3	6.7	13.3	26.7
年齡層					
65-74歲	**16**	**37.5**	**18.8**	**12.5**	**18.8**
65-69歲	6	16.7	16.7	-	16.7
70-74歲	10	50.0	20.0	20.0	20.0
75-84歲	**10**	**60.0**	**20.0**	**20.0**	**30.0**
75-79歲	4	25.0	25.0	50.0	50.0
80-84歲	6	83.3	16.7	-	16.7
85歲及以上	**2**	**-**	**50.0**	**50.0**	**50.0**
行政區					
東區	**11**	**45.5**	**27.3**	**9.1**	**27.3**
公園聯合里	1	100.0	-	-	-
東南門聯合里	1	-	-	-	-
新南聯合里	4	25.0	25.0	-	25.0
北門聯合里	5	60.0	40.0	20.0	40.0
西區	**17**	**41.2**	**17.6**	**23.5**	**23.5**
八掌聯合里	7	42.9	28.6	14.3	14.3
北鎮聯合里	1	100.0	-	-	-
長榮聯合里	4	50.0	-	-	-
北興聯合里	3	33.3	33.3	66.7	66.7
竹園聯合里	2	-	-	50.0	50.0
身分別					
一般民眾	27	44.4	22.2	18.5	25.9
榮民榮眷/原住民	1	-	-	-	-
教育程度					
不識字	3	66.7	33.3	33.3	-
自修、私塾或小學等識字者	8	62.5	12.5	25.0	25.0
國（初）中	4	50.0	-	25.0	25.0
高中（職）	8	25.0	37.5	12.5	50.0
專科、大學及以上	5	20.0	20.0	-	-

表21 65歲以上人口居住環境改善需求－按性別、年齡、行政區、身分別、教育程度分（續）

單位：人；%

項目別	照明不足，較昏暗看不清楚	地毯、地墊容易滑動、不平整	家電設備的電線位置	家中地面有凹陷或傾斜	其他
總計	**7.1**	-	-	**10.7**	**21.4**
性別					
男	7.7	-	-	7.7	23.1
女	6.7	-	-	13.3	20.0
年齡層					
65-74歲	**6.3**	-	-	-	**37.5**
65-69歲	-	-	-	-	66.7
70-74歲	10.0	-	-	-	20.0
75-84歲	**10.0**	-	-	**30.0**	-
75-79歲	25.0	-	-	25.0	-
80-84歲	-	-	-	33.3	-
85歲及以上	-	-	-	-	-
行政區					
東區	**9.1**	-	-	**27.3**	**27.3**
公園聯合里	-	-	-	100.0	-
東南門聯合里	-	-	-	-	100.0
新南聯合里	-	-	-	-	25.0
北門聯合里	20.0	-	-	40.0	20.0
西區	**5.9**	-	-	-	**17.6**
八掌聯合里	-	-	-	-	14.3
北鎮聯合里	-	-	-	-	-
長榮聯合里	25.0	-	-	-	25.0
北興聯合里	-	-	-	-	-
竹園聯合里	-	-	-	-	50.0
身分別					
一般民眾	7.4	-	-	11.1	18.5
榮民榮眷/原住民	-	-	-	-	100.0
教育程度					
不識字	-	-	-	33.3	33.3
自修、私塾或小學等識字者	-	-	-	12.5	-
國（初）中	-	-	-	-	25.0
高中（職）	25.0	-	-	12.5	12.5
專科、大學及以上	-	-	-	-	**60.0**

表22 65歲以上人口居住環境改善需求－按婚姻狀況、家庭組成、就業狀況、是否擔負照顧失能者責任、健康狀況、是否患有慢性疾病分

單位：人；%

項目別	總數 人數	空間、通道有高低差	浴廁、廚房地面易濕滑	浴廁設備沒有扶手，起身或移動不易	大門/房門/走道太窄，輪椅或助行器使用不便
總計	**28**	**42.9**	**21.4**	**17.9**	**25.0**
婚姻狀況					
未婚	-	-	-	-	-
有配偶或與人同居	10	50.0	20.0	-	10.0
離婚或分居	5	20.0	40.0	60.0	40.0
喪偶	13	46.2	15.4	15.4	30.8
居住現況					
住家宅	**27**	**44.4**	**18.5**	**18.5**	**22.2**
獨居	5	-	20.0	20.0	40.0
僅與配偶（同居人）同住	7	57.1	14.3	-	-
兩代家庭	2	100.0	-	-	-
三代以上家庭	10	50.0	30.0	30.0	20.0
與親戚、朋友或他人同住	2	50.0	-	50.0	50.0
隔代家庭	1	-	-	-	100.0
住機構	**1**	**-**	**100.0**	**-**	**100.0**
就業狀況					
無工作	24	41.7	16.7	16.7	29.2
有工作	4	50.0	50.0	25.0	-
是否擔負照顧失能者責任					
需要	2	50.0	-	-	-
不需要	26	42.3	23.1	19.2	26.9
健康狀況					
好	**10**	**40.0**	**20.0**	**10.0**	**10.0**
很好	1	-	100.0	-	-
還算好	9	44.4	11.1	11.1	11.1
普通	**3**	**33.3**	**-**	**-**	**-**
不好	**10**	**50.0**	**20.0**	**30.0**	**40.0**
不太好	8	62.5	12.5	25.0	37.5
很不好	2	-	50.0	50.0	50.0
本人無作答	**5**	**40.0**	**40.0**	**20.0**	**40.0**
是否患有慢性疾病					
沒有	4	25.0	-	-	25.0
有	24	45.8	25.0	20.8	25.0

表22 65歲以上人口居住環境改善需求－按婚姻狀況、家庭組成、就業狀況、是否擔負照顧失能者責任、健康狀況、是否患有慢性疾病分（續）

單位：人；%

項目別	照明不足，較昏暗看不清楚	地毯、地墊容易滑動、不平整	家電設備的電線位置	家中地面有凹陷或傾斜	其他
總計	**7.1**	**-**	**-**	**10.7**	**21.4**
婚姻狀況					
未婚	-	-	-	-	-
有配偶或與人同居	10.0	-	-	-	20.0
離婚或分居	20.0	-	-	20.0	40.0
喪偶	-	-	-	15.4	15.4
居住現況					
住家宅	**7.4**	**-**	**-**	**11.1**	**22.2**
獨居	20.0	-	-	20.0	60.0
僅與配偶（同居人）同住	**14.3**	**-**	**-**	**-**	**14.3**
兩代家庭	**-**	**-**	**-**	**50.0**	**-**
三代以上家庭	-	-	-	10.0	20.0
與親戚、朋友或他人同住	-	-	-	-	-
隔代家庭	-	-	-	-	-
住機構	**-**	**-**	**-**	**-**	**-**
就業狀況					
無工作	8.3	-	-	12.5	20.8
有工作	**-**	**-**	**-**	**-**	**25.0**
是否擔負照顧失能者責任					
需要	**-**	**-**	**-**	**-**	**50.0**
不需要	7.7	-	-	11.5	19.2
健康狀況					
好	**10.0**	**-**	**-**	**-**	**30.0**
很好	**-**	**-**	**-**	**-**	**-**
還算好	11.1	-	-	-	33.3
普通	**-**	**-**	**-**	**-**	**66.7**
不好	**10.0**	**-**	**-**	**30.0**	**10.0**
不太好	-	-	-	25.0	-
很不好	50.0	-	-	50.0	50.0
本人無作答	**-**	**-**	**-**	**-**	**-**
是否患有慢性疾病					
沒有	-	-	-	-	50.0
有	8.3	-	-	12.5	16.7

表23 65歲以上人口之同住對象－按性別、年齡、行政區、身分別、教育程度分

項目別	總計		獨居	是否願意接受獨居關懷訪視服務		與他人同住	父母(含配偶父母)	配偶(含同居人)	未婚子女
	人數	百分比		願意	不願意				
總計	**609**	**100**	**11.7**	**4.9**	**6.7**	**88.3**	**1.8**	**54.7**	**19.4**
性別									
男	268	100	7.1	3.0	4.1	92.9	2.6	72.8	21.6
女	341	100	15.2	6.5	8.8	84.8	1.2	40.5	17.6
年齡層									
65-74歲	**369**	**100**	**9.5**	**3.3**	**6.2**	**90.5**	**3.0**	**63.1**	**22.5**
65-69歲	223	100	9.9	3.6	6.3	90.1	4.0	62.8	24.7
70-74歲	146	100	8.9	2.7	6.2	91.1	1.4	63.7	19.2
75-84歲	**171**	**100**	**16.4**	**7.6**	**8.8**	**83.6**	**-**	**49.7**	**14.0**
75-79歲	96	100	15.6	7.3	8.3	84.4	-	58.3	15.6
80-84歲	75	100	17.3	8.0	9.3	82.7	-	38.7	12.0
85歲及以上	**69**	**100**	**11.6**	**7.2**	**4.3**	**88.4**	**-**	**21.7**	**15.9**
行政區									
東區	**293**	**100**	**10.9**	**3.8**	**7.2**	**89.1**	**1.7**	**54.6**	**18.4**
公園聯合里	77	100	3.9	1.3	2.6	96.1	2.6	63.6	14.3
東南門聯合里	65	100	12.3	3.1	9.2	87.7	3.1	53.8	16.9
新南聯合里	69	100	13.0	4.3	8.7	87.0	-	50.7	26.1
北門聯合里	82	100	14.6	6.1	8.5	85.4	1.2	50.0	17.1
西區	**316**	**100**	**12.3**	**6.0**	**6.3**	**87.7**	**1.9**	**54.7**	**20.3**
八掌聯合里	112	100	11.6	4.5	7.1	88.4	-	56.3	20.5
北鎮聯合里	59	100	6.8	5.1	1.7	93.2	3.4	61.0	16.9
長榮聯合里	46	100	19.6	10.9	8.7	80.4	4.3	58.7	21.7
北興聯合里	38	100	15.8	7.9	7.9	84.2	2.6	39.5	15.8
竹園聯合里	61	100	11.5	4.9	6.6	88.5	1.6	52.5	24.6
身分別									
一般民眾	572	100	11.5	4.7	6.8	88.5	1.7	54.2	19.4
榮民榮眷/原住民	37	100	13.5	8.1	5.4	86.5	2.7	62.2	18.9
教育程度									
不識字	64	100	9.4	7.8	1.6	90.6	1.6	23.4	17.2
自修、私塾或小學等識字者	239	100	11.7	6.3	5.4	88.3	1.3	49.0	20.9
國（初）中	79	100	13.9	3.8	10.1	86.1	-	59.5	19.0
高中（職）	123	100	13.0	2.4	10.6	87.0	2.4	62.6	19.5
專科、大學及以上	104	100	9.6	3.8	5.8	90.4	3.8	74.0	17.3

表23 65歲以上人口之同住對象－按性別、年齡、行政區、身分別、教育程度分（續）

單位：人；%　　單位：人；%

項目別	與他人同住								
	離婚或喪偶子女	已婚子女(含其配偶)	(外)孫子女	兄弟姊妹(含親/堂/表)	其他親戚	朋友/同事	外國籍看護	其他	平均人數
總計	**2.3**	**33.0**	**27.8**	**1.5**	**1.0**	**0.2**	**5.4**	**2.8**	**3.6**
性別									
男	1.9	29.1	26.5	1.1	1.1	-	3.4	3.7	3.6
女	2.6	36.1	28.7	1.8	0.9	0.3	7.0	2.1	3.5
年齡層									
65-74歲	**1.9**	**30.9**	**27.9**	**2.2**	**1.4**	**-**	**1.6**	**2.2**	**3.6**
65-69歲	0.4	32.3	29.6	2.7	1.3	-	1.3	1.8	3.7
70-74歲	4.1	28.8	25.3	1.4	1.4	-	2.1	2.7	3.3
75-84歲	**3.5**	**32.2**	**29.2**	**-**	**0.6**	**0.6**	**8.2**	**2.9**	**3.7**
75-79歲	4.2	30.2	29.2	-	1.0	1.0	7.3	3.1	3.6
80-84歲	2.7	34.7	29.3	-	-	-	9.3	2.7	3.7
85歲及以上	**1.4**	**46.4**	**23.2**	**1.4**	**-**	**-**	**18.8**	**5.8**	**3.4**
行政區									
東區	**1.4**	**30.0**	**26.6**	**2.0**	**0.7**	**-**	**6.8**	**3.4**	**3.4**
公園聯合里	2.6	29.9	26.0	1.3	-	-	3.9	5.2	3.1
東南門聯合里	-	32.3	29.2	3.1	1.5	-	7.7	3.1	3.7
新南聯合里	1.4	20.3	20.3	4.3	1.4	-	11.6	2.9	3.4
北門聯合里	1.2	36.6	30.5	-	-	-	4.9	2.4	3.5
西區	**3.2**	**35.8**	**28.8**	**0.9**	**1.3**	**0.3**	**4.1**	**2.2**	**3.7**
八掌聯合里	3.6	31.3	28.6	-	-	0.9	6.3	3.6	3.5
北鎮聯合里	-	49.2	35.6	-	1.7	-	3.4	1.7	4.1
長榮聯合里	2.2	19.6	10.9	4.3	4.3	-	2.2	-	3.4
北興聯合里	5.3	39.5	31.6	-	-	-	2.6	2.6	3.9
竹園聯合里	4.9	41.0	34.4	1.6	1.6	-	3.3	1.6	3.9
身分別									
一般民眾	1.9	34.4	29.0	1.6	1.0	-	5.1	2.8	3.6
榮民榮眷/原住民	8.1	10.8	8.1	-	-	2.7	10.8	2.7	2.8
教育程度									
不識字	3.1	51.6	39.1	-	-	-	7.8	3.1	4.1
自修、私塾或小學等識字者	2.9	40.2	33.5	1.3	1.3	-	4.6	4.2	3.8
國（初）中	1.3	27.8	17.7	1.3	1.3	-	8.9	2.5	3.3
高中（職）	1.6	25.2	28.5	4.1	1.6	0.8	4.9	1.6	3.6
專科、大學及以上	1.9	18.3	14.4	-	-	-	3.8	1.0	2.8

表24 65歲以上人口之同住對象－按婚姻狀況、就業狀況、是否擔負照顧失能者責任、健康狀況、是否患有慢性疾病分

項目別	總計		獨居	是否願意接受獨居關懷訪視服務		與他人同住	父母(含配偶父母)	配偶(含同居人)	未婚子女
	人數	百分比		願意	不願意				
總計	**609**	**100**	**11.7**	**4.9**	**6.7**	**88.3**	**1.8**	**54.7**	**19.4**
婚姻狀況									
未婚	20	100	25.0	15.0	10.0	75.0	15.0	10.0	5.0
有配偶或與人同居	364	100	1.4	0.5	0.8	98.6	1.4	89.3	19.5
離婚或分居	20	100	35.0	10.0	25.0	65.0	-	10.0	30.0
喪偶	205	100	26.3	11.2	15.1	73.7	1.5	2.0	19.5
居住現況									
住家宅	**595**	**100**	**11.9**	**5.0**	**6.9**	**88.1**	**1.8**	**56.0**	**19.8**
獨居	71	100	100.0	42.3	57.7	-	-	-	-
僅與配偶（同居人）同住	174	100	-	-	-	100.0	-	100.0	-
兩代家庭	159	100	-	-	-	100.0	3.8	45.3	61.6
三代以上家庭	158	100	-	-	-	100.0	3.2	48.7	12.7
與親戚、朋友或他人同住	19	100	-	-	-	100.0	-	10.5	-
隔代家庭	14	100	-	-	-	100.0	-	57.1	-
住機構	**14**	**100**	**-**	**-**	**-**	**100.0**	**-**	**-**	**-**
就業狀況									
無工作	520	100	11.3	5.0	6.3	88.7	1.7	52.9	17.3
有工作	89	100	13.5	4.5	9.0	86.5	2.2	65.2	31.5
是否擔負照顧失能者責任									
需要	54	100	3.7	-	3.7	96.3	14.8	66.7	22.2
不需要	555	100	12.4	5.4	7.0	87.6	0.5	53.5	19.1
健康狀況									
好	**240**	**100**	**12.9**	**5.0**	**7.9**	**87.1**	**1.7**	**62.5**	**22.9**
很好	40	100	5.0	-	5.0	95.0	2.5	72.5	20.0
還算好	200	100	14.5	6.0	8.5	85.5	1.5	60.5	23.5
普通	**192**	**100**	**10.9**	**3.1**	**7.8**	**89.1**	**3.1**	**58.3**	**19.3**
不好	**107**	**100**	**17.8**	**11.2**	**6.5**	**82.2**	**0.9**	**42.1**	**12.1**
不太好	90	100	16.7	10.0	6.7	83.3	1.1	45.6	12.2
很不好	17	100	23.5	17.6	5.9	76.5	-	23.5	11.8
本人無作答	**70**	**100**	**-**	**-**	**-**	**100.0**	**-**	**37.1**	**18.6**
是否患有慢性疾病									
沒有	180	100	9.4	1.7	7.8	90.6	1.1	62.2	18.3
有	429	100	12.6	6.3	6.3	87.4	2.1	51.5	19.8

表24 65歲以上人口之同住對象－按婚姻狀況、就業狀況、是否擔負照顧失能者責任、健康狀況、是否患有慢性疾病分（續）

單位：人；%　　單位：人；%

項目別	與他人同住								
	離婚或喪偶子女	已婚子女(含其配偶)	(外)孫子女	兄弟姊妹(含親/堂/表)	其他親戚	朋友/同事	外國籍看護	其他	平均人數
總計	**2.3**	**33.0**	**27.8**	**1.5**	**1.0**	**0.2**	**5.4**	**2.8**	**3.6**
婚姻狀況									
未婚	-	-	-	25.0	5.0	-	-	25.0	3.2
有配偶或與人同居	1.6	27.7	26.4	0.5	0.8	-	3.8	1.6	3.5
離婚或分居	-	40.0	40.0	-	-	-	-	5.0	4.1
喪偶	3.9	44.9	31.7	1.0	1.0	0.5	9.3	2.4	3.7
居住現況									
住家宅	**2.4**	**33.8**	**28.4**	**1.5**	**1.0**	**0.2**	**5.5**	**0.5**	**3.6**
獨居	-	-	-	-	-	-	-	-	.
僅與配偶（同居人）同住	-	-	-	-	-	-	4.6	-	2.1
兩代家庭	6.3	32.7	-	1.3	-	-	3.8	0.6	3.1
三代以上家庭	2.5	94.3	98.1	-	1.9	-	6.3	-	5.8
與親戚、朋友或他人同住	-	-	-	36.8	15.8	5.3	47.4	10.5	2.9
隔代家庭	-	-	100.0	-	-	-	-	-	3.5
住機構	**-**	**-**	**-**	**-**	**-**	**-**	**-**	**100.0**	**6.0**
就業狀況									
無工作	2.3	34.4	28.1	1.7	1.2	0.2	6.3	3.1	3.6
有工作	2.2	24.7	25.8	-	-	-	-	1.1	3.6
是否擔負照顧失能者責任									
需要	5.6	31.5	18.5	-	1.9	-	14.8	-	3.6
不需要	2.0	33.2	28.6	1.6	0.9	0.2	4.5	3.1	3.6
健康狀況									
好	**1.7**	**29.6**	**29.2**	**0.8**	**1.3**	**-**	**2.9**	**0.4**	**3.6**
很好	2.5	47.5	37.5	-	-	-	-	-	4.2
還算好	1.5	26.0	27.5	1.0	1.5	-	3.5	0.5	3.5
普通	**2.1**	**33.9**	**27.6**	**2.1**	**1.0**	**-**	**1.6**	**0.5**	**3.4**
不好	**2.8**	**32.7**	**27.1**	**2.8**	**0.9**	**-**	**9.3**	**1.9**	**3.6**
不太好	3.3	32.2	27.8	2.2	-	-	8.9	2.2	3.7
很不好	-	35.3	23.5	5.9	5.9	-	11.8	-	3.5
本人無作答	**4.3**	**42.9**	**24.3**	**-**	**-**	**1.4**	**18.6**	**18.6**	**3.7**
是否患有慢性疾病									
沒有	0.6	30.6	28.3	1.7	0.6	-	3.3	1.7	3.3
有	3.0	34.0	27.5	1.4	1.2	0.2	6.3	3.3	3.7

表25 65歲以上人口家庭形式－按性別、年齡、行政區、身分別、教育程度分

單位：人；%

項目別	總計		獨居	僅與配偶（同居人）同住	兩代家庭	三代以上家庭	與親戚、朋友或他人同住	隔代家庭	住機構
	人數	百分比							
總計	**609**	**100.0**	**11.7**	**28.6**	**26.1**	**25.9**	**3.1**	**2.3**	**2.3**
性別									
男	268	100.0	7.1	34.0	26.9	25.0	1.1	2.6	3.4
女	341	100.0	15.2	24.3	25.5	26.7	4.7	2.1	1.5
年齡層									
65-74歲	**369**	**100.0**	**9.5**	**31.4**	**26.3**	**26.6**	**2.4**	**2.2**	**1.6**
65-69歲	223	100.0	9.9	30.0	26.5	28.3	1.8	2.2	1.3
70-74歲	146	100.0	8.9	33.6	26.0	24.0	3.4	2.1	2.1
75-84歲	**171**	**100.0**	**16.4**	**28.1**	**21.6**	**26.3**	**2.3**	**2.9**	**2.3**
75-79歲	96	100.0	15.6	29.2	21.9	26.0	2.1	3.1	2.1
80-84歲	75	100.0	17.3	26.7	21.3	26.7	2.7	2.7	2.7
85歲及以上	**69**	**100.0**	**11.6**	**14.5**	**36.2**	**21.7**	**8.7**	**1.4**	**5.8**
行政區									
東區	**293**	**100.0**	**10.9**	**31.4**	**23.2**	**24.6**	**4.4**	**2.4**	**3.1**
公園聯合里	77	100.0	3.9	42.9	16.9	26.0	3.9	1.3	5.2
東南門聯合里	65	100.0	12.3	27.7	23.1	26.2	6.2	3.1	1.5
新南聯合里	69	100.0	13.0	27.5	29.0	17.4	7.2	2.9	2.9
北門聯合里	82	100.0	14.6	26.8	24.4	28.0	1.2	2.4	2.4
西區	**316**	**100.0**	**12.3**	**25.9**	**28.8**	**27.2**	**1.9**	**2.2**	**1.6**
八掌聯合里	112	100.0	11.6	31.3	25.0	26.8	0.9	1.8	2.7
北鎮聯合里	59	100.0	6.8	23.7	27.1	32.2	3.4	5.1	1.7
長榮聯合里	46	100.0	19.6	30.4	32.6	13.0	4.3	-	-
北興聯合里	38	100.0	15.8	21.1	28.9	26.3	-	5.3	2.6
竹園聯合里	61	100.0	11.5	18.0	34.4	34.4	1.6	-	-
身分別									
一般民眾	572	100.0	11.5	27.8	26.0	27.1	3.0	2.3	2.3
榮民榮眷/原住民	37	100.0	13.5	40.5	27.0	8.1	5.4	2.7	2.7
教育程度									
不識字	64	100.0	9.4	15.6	29.7	37.5	3.1	1.6	3.1
自修、私塾或小學等識字者	239	100.0	11.7	20.9	26.8	32.2	3.3	2.1	2.9
國（初）中	79	100.0	13.9	34.2	27.8	17.7	3.8	-	2.5
高中（職）	123	100.0	13.0	30.9	22.0	25.2	4.1	3.3	1.6
專科、大學及以上	104	100.0	9.6	47.1	26.0	11.5	1.0	3.8	1.0

表26 65歲以上人口家庭形式－按婚姻狀況、就業狀況、是否擔負照顧失能者責任、健康狀況、是否患有慢性疾病分

單位：人；%

項目別	總計		獨居	僅與配偶（同居人）同住	兩代家庭	三代以上家庭	與親戚、朋友或他人同住	隔代家庭	住機構
	人數	百分比							
總計	**609**	**100.0**	**11.7**	**28.6**	**26.1**	**25.9**	**3.1**	**2.3**	**2.3**
婚姻狀況									
未婚	20	100.0	25.0	10.0	20.0	-	25.0	-	20.0
有配偶或與人同居	364	100.0	1.4	46.7	22.8	24.7	0.5	2.5	1.4
離婚或分居	20	100.0	35.0	-	20.0	40.0	5.0	-	-
喪偶	205	100.0	26.3	1.0	33.2	29.3	5.4	2.4	2.4
就業狀況									
無工作	520	100.0	11.3	28.8	24.8	26.3	3.7	2.3	2.7
有工作	89	100.0	13.5	27.0	33.7	23.6	-	2.2	-
是否擔負照顧失能者責任									
需要	54	100.0	3.7	31.5	42.6	22.2	-	-	-
不需要	555	100.0	12.4	28.3	24.5	26.3	3.4	2.5	2.5
健康狀況									
好	**240**	**100.0**	**12.9**	**31.3**	**25.0**	**26.7**	**1.3**	**2.9**	**-**
很好	40	100.0	5.0	27.5	27.5	37.5	-	2.5	-
還算好	200	100.0	14.5	32.0	24.5	24.5	1.5	3.0	-
普通	**192**	**100.0**	**10.9**	**29.7**	**27.6**	**26.6**	**2.6**	**2.1**	**0.5**
不好	**107**	**100.0**	**17.8**	**29.0**	**18.7**	**25.2**	**7.5**	**1.9**	**-**
不太好	90	100.0	16.7	31.1	17.8	26.7	6.7	1.1	-
很不好	17	100.0	23.5	17.6	23.5	17.6	11.8	5.9	-
本人無作答	**70**	**100.0**	**-**	**15.7**	**37.1**	**22.9**	**4.3**	**1.4**	**18.6**
是否患有慢性疾病									
沒有	180	100.0	9.4	35.6	22.8	25.0	2.8	3.3	1.1
有	429	100.0	12.6	25.6	27.5	26.3	3.3	1.9	2.8

表27 65歲以上人口居住住宅鄰近子女或親戚情形－按性別、年齡、行政區、身分別、教育程度分

單位：人；%

項目別	總計		沒有子女或親戚住在附近	有子女或親戚住在附近	有子女或親戚住在隔壁/上下樓/或相同(鄰近)社區
	人數	百分比			
總計	**609**	**100.0**	**33.3**	**44.3**	**22.3**
性別					
男	268	100.0	34.7	41.4	23.9
女	341	100.0	32.3	46.6	21.1
年齡層					
65-74歲	**369**	**100.0**	**36.9**	**42.5**	**20.6**
65-69歲	223	100.0	36.3	42.2	21.5
70-74歲	146	100.0	37.7	43.2	19.2
75-84歲	**171**	**100.0**	**27.5**	**47.4**	**25.1**
75-79歲	96	100.0	31.3	44.8	24.0
80-84歲	75	100.0	22.7	50.7	26.7
85歲及以上	**69**	**100.0**	**29.0**	**46.4**	**24.6**
行政區					
東區	**293**	**100.0**	**31.7**	**49.5**	**18.8**
公園聯合里	77	100.0	44.2	50.6	5.2
東南門聯合里	65	100.0	35.4	44.6	20.0
新南聯合里	69	100.0	20.3	39.1	40.6
北門聯合里	82	100.0	26.8	61.0	12.2
西區	**316**	**100.0**	**34.8**	**39.6**	**25.6**
八掌聯合里	112	100.0	38.4	39.3	22.3
北鎮聯合里	59	100.0	39.0	30.5	30.5
長榮聯合里	46	100.0	37.0	47.8	15.2
北興聯合里	38	100.0	28.9	44.7	26.3
竹園聯合里	61	100.0	26.2	39.3	34.4
身分別					
一般民眾	572	100.0	32.7	45.1	22.2
榮民榮眷/原住民	37	100.0	43.2	32.4	24.3
教育程度					
不識字	64	100.0	23.4	50.0	26.6
自修、私塾或小學等識字者	239	100.0	28.5	47.7	23.8
國（初）中	79	100.0	40.5	41.8	17.7
高中（職）	123	100.0	30.9	41.5	27.6
專科、大學及以上	104	100.0	48.1	38.5	13.5

表28 65歲以上人口居住住宅鄰近子女或親戚情形－按婚姻狀況、家庭組成、就業狀況、是否擔負照顧失能者責任、健康狀況、是否患有慢性疾病分

單位：人；%

項目別	總計		沒有子女或親戚住在附近	有子女或親戚住在附近	有子女或親戚住在隔壁/上下樓/或相同(鄰近)社區
	人數	百分比			
總計	**609**	**100.0**	**33.3**	**44.3**	**22.3**
婚姻狀況					
未婚	20	100.0	80.0	10.0	10.0
有配偶或與人同居	364	100.0	33.2	44.5	22.3
離婚或分居	20	100.0	35.0	45.0	20.0
喪偶	205	100.0	28.8	47.3	23.9
居住現況					
住家宅	**595**	**100.0**	**33.3**	**43.9**	**22.9**
獨居	71	100.0	35.2	49.3	15.5
僅與配偶（同居人）同住	174	100.0	39.7	45.4	14.9
兩代家庭	159	100.0	36.5	39.6	23.9
三代以上家庭	158	100.0	21.5	44.9	33.5
與親戚、朋友或他人同住	19	100.0	42.1	31.6	26.3
隔代家庭	14	100.0	28.6	50.0	21.4
住機構	**14**	**100.0**	**35.7**	**64.3**	**-**
就業狀況					
無工作	520	100.0	33.8	44.6	21.5
有工作	89	100.0	30.3	42.7	27.0
是否擔負照顧失能者責任					
需要	54	100.0	33.3	51.9	14.8
不需要	555	100.0	33.3	43.6	23.1
健康狀況					
好	**240**	**100.0**	**31.7**	**40.8**	**27.5**
很好	40	100.0	32.5	37.5	30.0
還算好	200	100.0	31.5	41.5	27.0
普通	**192**	**100.0**	**35.9**	**45.3**	**18.8**
不好	**107**	**100.0**	**37.4**	**41.1**	**21.5**
不太好	90	100.0	37.8	37.8	24.4
很不好	17	100.0	35.3	58.8	5.9
本人無作答	**70**	**100.0**	**25.7**	**58.6**	**15.7**
是否患有慢性疾病					
沒有	180	100.0	32.8	43.3	23.9
有	429	100.0	33.6	44.8	21.7

表29 65歲以上人口最喜歡或最希望的居住方式－按性別、年齡、行政區、身分別、教育程度分

單位：人；%

項目別	總計		獨居	僅與配偶(含同居人)同住	和子女住在一起	和親戚朋友同住	和其他老人一起住機構	其他
	人數	百分比						
總計	**539**	**100.0**	**11.7**	**37.3**	**47.7**	**1.3**	**0.7**	**1.3**
性別								
男	239	100.0	7.1	50.2	39.3	0.4	1.3	1.7
女	300	100.0	15.3	27.0	54.3	2.0	0.3	1.0
年齡層								
65-74歲	**352**	**100.0**	**10.2**	**40.6**	**45.2**	**1.7**	**0.9**	**1.4**
65-69歲	218	100.0	9.2	39.0	47.7	1.8	0.9	1.4
70-74歲	134	100.0	11.9	43.3	41.0	1.5	0.7	1.5
75-84歲	**149**	**100.0**	**14.1**	**34.9**	**49.7**	**-**	**-**	**1.3**
75-79歲	83	100.0	14.5	37.3	47.0	-	-	1.2
80-84歲	66	100.0	13.6	31.8	53.0	-	-	1.5
85歲及以上	**38**	**100.0**	**15.8**	**15.8**	**63.2**	**2.6**	**2.6**	**-**
行政區								
東區	**251**	**100.0**	**10.4**	**46.2**	**40.2**	**2.0**	**0.4**	**0.8**
公園聯合里	62	100.0	3.2	53.2	38.7	3.2	1.6	-
東南門聯合里	54	100.0	11.1	44.4	37.0	3.7	-	3.7
新南聯合里	66	100.0	16.7	42.4	39.4	1.5	-	-
北門聯合里	69	100.0	10.1	44.9	44.9	-	-	-
西區	**288**	**100.0**	**12.8**	**29.5**	**54.2**	**0.7**	**1.0**	**1.7**
八掌聯合里	103	100.0	11.7	35.9	52.4	-	-	-
北鎮聯合里	49	100.0	10.2	30.6	55.1	-	-	4.1
長榮聯合里	45	100.0	15.6	33.3	46.7	2.2	-	2.2
北興聯合里	34	100.0	14.7	29.4	50.0	-	2.9	2.9
竹園聯合里	57	100.0	14.0	14.0	64.9	1.8	3.5	1.8
身分別								
一般民眾	508	100.0	11.8	36.6	48.2	1.4	0.6	1.4
榮民榮眷/原住民	31	100.0	9.7	48.4	38.7	-	3.2	-
教育程度								
不識字	49	100.0	4.1	22.4	69.4	-	-	4.1
自修、私塾或小學等識字者	211	100.0	11.4	28.9	56.9	1.4	0.9	0.5
國（初）中	70	100.0	17.1	38.6	44.3	-	-	-
高中（職）	115	100.0	14.8	40.9	39.1	3.5	-	1.7
專科、大學及以上	94	100.0	8.5	58.5	28.7	-	2.1	2.1

表30 65歲以上人口最喜歡或最希望的居住方式－按婚姻狀況、家庭組成、就業狀況、是否擔負照顧失能者責任、健康狀況、是否患有慢性疾病分

單位：人；%

項目別	總計		獨居	僅與配偶(含同居人)同住	和子女住在一起	和親戚朋友同住	和其他老人一起住機構	其他
	人數	百分比						
總計	**539**	**100.0**	**11.7**	**37.3**	**47.7**	**1.3**	**0.7**	**1.3**
婚姻狀況								
未婚	17	100.0	41.2	-	11.8	35.3	5.9	5.9
有配偶或與人同居	332	100.0	2.1	59.6	36.7	-	0.3	1.2
離婚或分居	20	100.0	30.0	-	60.0	-	10.0	-
喪偶	170	100.0	25.3	1.8	71.2	0.6	-	1.2
居住現況								
住家宅	**538**	**100.0**	**11.7**	**37.4**	**47.8**	**1.3**	**0.6**	**1.3**
獨居	71	100.0	71.8	1.4	23.9	-	1.4	1.4
僅與配偶（同居人）同住	163	100.0	3.1	87.7	8.6	-	0.6	-
兩代家庭	133	100.0	3.0	17.3	75.9	1.5	-	2.3
三代以上家庭	142	100.0	1.4	17.6	80.3	-	-	0.7
與親戚、朋友或他人同住	16	100.0	6.3	18.8	31.3	31.3	6.3	6.3
隔代家庭	13	100.0	-	46.2	46.2	-	-	7.7
住機構	**1**	**100.0**	**-**	**-**	**-**	**-**	**100.0**	**-**
就業狀況								
無工作	454	100.0	11.9	36.8	48.0	1.5	0.9	0.9
有工作	85	100.0	10.6	40.0	45.9	-	-	3.5
是否擔負照顧失能者責任								
需要	49	100.0	8.2	38.8	49.0	2.0	-	2.0
不需要	490	100.0	12.0	37.1	47.6	1.2	0.8	1.2
健康狀況								
好	**240**	**100.0**	**11.3**	**36.7**	**49.2**	**-**	**0.8**	**2.1**
很好	40	100.0	10.0	27.5	60.0	-	-	2.5
還算好	200	100.0	11.5	38.5	47.0	-	1.0	2.0
普通	**192**	**100.0**	**10.9**	**40.1**	**45.3**	**2.6**	**0.5**	**0.5**
不好	**107**	**100.0**	**14.0**	**33.6**	**48.6**	**1.9**	**0.9**	**0.9**
不太好	90	100.0	14.4	35.6	46.7	1.1	1.1	1.1
很不好	17	100.0	11.8	23.5	58.8	5.9	-	-
本人無作答	**-**	**-**	**-**	**-**	**-**	**-**	**-**	**-**
是否患有慢性疾病								
沒有	170	100.0	9.4	41.8	46.5	1.8	-	0.6
有	369	100.0	12.7	35.2	48.2	1.1	1.1	1.6

表31 65歲以上人口住進老人安養機構、老人公寓或老人住宅之意願與不願意原因情形－按性別、年齡、行政區、身分別、教育程度分

單位：人；%

項目別	總計		願意	不願意	不願意之原因		
	人數	百分比			無力負擔費用	無認識親友同住	機構服務品質不佳
總計	**609**	**100.0**	**7.4**	**81.1**	**7.1**	**1.8**	**3.4**
性別							
男	268	100.0	7.8	81.3	7.1	1.5	5.2
女	341	100.0	7.0	80.9	7.0	2.1	2.1
年齡層							
65-74歲	**369**	**100.0**	**8.7**	**86.7**	**7.6**	**2.4**	**4.1**
65-69歲	223	100.0	9.4	88.3	7.6	1.3	4.0
70-74歲	146	100.0	7.5	84.2	7.5	4.1	4.1
75-84歲	**171**	**100.0**	**6.4**	**80.7**	**7.6**	**1.2**	**2.9**
75-79歲	96	100.0	11.5	75.0	6.3	2.1	3.1
80-84歲	75	100.0	-	88.0	9.3	-	2.7
85歲及以上	**69**	**100.0**	**2.9**	**52.2**	**2.9**	**-**	**1.4**
行政區							
東區	**293**	**100.0**	**6.1**	**79.5**	**7.8**	**0.3**	**5.5**
公園聯合里	77	100.0	2.6	77.9	5.2	-	5.2
東南門聯合里	65	100.0	6.2	76.9	3.1	-	6.2
新南聯合里	69	100.0	13.0	82.6	18.8	1.4	1.4
北門聯合里	82	100.0	3.7	80.5	4.9	-	8.5
西區	**316**	**100.0**	**8.5**	**82.6**	**6.3**	**3.2**	**1.6**
八掌聯合里	112	100.0	12.5	79.5	2.7	3.6	2.7
北鎮聯合里	59	100.0	3.4	79.7	10.2	5.1	1.7
長榮聯合里	46	100.0	10.9	87.0	8.7	2.2	2.2
北興聯合里	38	100.0	2.6	86.8	13.2	-	-
竹園聯合里	61	100.0	8.2	85.2	3.3	3.3	-
身分別							
一般民眾	572	100.0	7.2	81.6	7.3	1.6	3.7
榮民榮眷/原住民	37	100.0	10.8	73.0	2.7	5.4	-
教育程度							
不識字	64	100.0	6.3	70.3	14.1	-	1.6
自修、私塾或小學等識字者	239	100.0	5.0	83.3	7.1	2.9	1.3
國（初）中	79	100.0	10.1	78.5	7.6	2.5	-
高中（職）	123	100.0	5.7	87.8	6.5	0.8	7.3
專科、大學及以上	104	100.0	13.5	76.9	2.9	1.0	7.7

表31 65歲以上人口住進老人安養機構、老人公寓或老人住宅之意願與不願意原因情形－按性別、年齡、行政區、身分別、教育程度分（續）

單位：人；%

項目別	不願意之原因						本人無作答
	入住機構不自由	擔心他人議論子女不孝	不喜歡與多人同住	機構是給無依老人使用的	想住在熟悉的環境	其他	
總計	**3.4**	**0.5**	**4.8**	**2.8**	**50.6**	**6.7**	**11.5**
性別							
男	2.2	0.4	4.1	3.0	50.0	7.8	10.8
女	4.4	0.6	5.3	2.6	51.0	5.9	12.0
年齡層							
65-74歲	**1.9**	**0.8**	**5.4**	**3.5**	**53.1**	**7.9**	**4.6**
65-69歲	2.2	0.9	5.8	4.0	54.3	8.1	2.2
70-74歲	1.4	0.7	4.8	2.7	51.4	7.5	8.2
75-84歲	**7.6**	**-**	**4.7**	**2.3**	**49.1**	**5.3**	**12.9**
75-79歲	7.3	-	2.1	2.1	45.8	6.3	13.5
80-84歲	8.0	-	8.0	2.7	53.3	4.0	12.0
85歲及以上	**1.4**	**-**	**1.4**	**-**	**40.6**	**4.3**	**44.9**
行政區							
東區	**6.1**	**0.3**	**5.5**	**0.3**	**50.2**	**3.4**	**14.3**
公園聯合里	3.9	-	1.3	-	59.7	2.6	19.5
東南門聯合里	6.2	-	6.2	-	47.7	7.7	16.9
新南聯合里	7.2	-	14.5	1.4	34.8	2.9	4.3
北門聯合里	7.3	1.2	1.2	-	56.1	1.2	15.9
西區	**0.9**	**0.6**	**4.1**	**5.1**	**50.9**	**9.8**	**8.9**
八掌聯合里	1.8	1.8	5.4	8.0	45.5	8.0	8.0
北鎮聯合里	-	-	1.7	5.1	45.8	10.2	16.9
長榮聯合里	2.2	-	-	4.3	56.5	10.9	2.2
北興聯合里	-	-	2.6	5.3	50.0	15.8	10.5
竹園聯合里	-	-	8.2	-	62.3	8.2	6.6
身分別							
一般民眾	3.3	0.3	4.7	3.0	51.2	6.5	11.2
榮民榮眷/原住民	5.4	2.7	5.4	-	40.5	10.8	16.2
教育程度							
不識字	3.1	-	1.6	3.1	43.8	3.1	23.4
自修、私塾或小學等識字者	3.8	-	5.0	3.3	51.9	7.9	11.7
國（初）中	3.8	-	1.3	6.3	49.4	7.6	11.4
高中（職）	4.1	1.6	7.3	1.6	52.8	5.7	6.5
專科、大學及以上	1.9	1.0	5.8	-	50.0	6.7	9.6

表32 65歲以上人口住進老人安養機構、老人公寓或老人住宅之意願與不願意原因情形－按婚姻狀況、家庭組成、就業狀況、是否擔負照顧失能者責任、健康狀況、是否患有慢性疾病分

單位：人；%

項目別	總計		願意	不願意	不願意之原因		
	人數	百分比			無力負擔費用	無認識親友同住	機構服務品質不佳
總計	**609**	**100.0**	**7.4**	**81.1**	**7.1**	**1.8**	**3.4**
婚姻狀況							
未婚	20	100.0	15.0	70.0	5.0	-	10.0
有配偶或與人同居	364	100.0	8.2	83.0	6.6	1.4	3.8
離婚或分居	20	100.0	5.0	95.0	25.0	-	10.0
喪偶	205	100.0	5.4	77.6	6.3	2.9	1.5
居住現況							
住家宅	**595**	**100.0**	**7.4**	**83.0**	**7.2**	**1.8**	**3.5**
獨居	71	100.0	5.6	94.4	11.3	4.2	5.6
僅與配偶（同居人）同住	174	100.0	8.0	85.6	6.9	1.1	5.7
兩代家庭	159	100.0	6.3	77.4	6.9	0.6	3.1
三代以上家庭	158	100.0	7.6	82.3	6.3	2.5	0.6
與親戚、朋友或他人同住	19	100.0	15.8	68.4	10.5	-	-
隔代家庭	14	100.0	7.1	85.7	-	7.1	7.1
住機構	**14**	**100.0**	**7.1**	**-**	**-**	**-**	**-**
就業狀況							
無工作	520	100.0	7.7	79.6	6.9	2.1	3.1
有工作	89	100.0	5.6	89.9	7.9	-	5.6
是否擔負照顧失能者責任							
需要	54	100.0	18.5	72.2	3.7	-	3.7
不需要	555	100.0	6.3	82.0	7.4	2.0	3.4
健康狀況							
好	**240**	**100.0**	**8.8**	**91.3**	**5.8**	**3.8**	**2.9**
很好	40	100.0	10.0	90.0	2.5	2.5	-
還算好	200	100.0	8.5	91.5	6.5	4.0	3.5
普通	**192**	**100.0**	**8.9**	**91.1**	**6.8**	**0.5**	**3.1**
不好	**107**	**100.0**	**6.5**	**93.5**	**15.0**	**0.9**	**7.5**
不太好	90	100.0	7.8	92.2	15.6	-	4.4
很不好	17	100.0	-	100.0	11.8	5.9	23.5
本人無作答	**70**	**100.0**	**-**	**-**	**-**	**-**	**-**
是否患有慢性疾病							
沒有	180	100.0	6.7	87.8	6.1	1.1	1.1
有	429	100.0	7.7	78.3	7.5	2.1	4.4

表32 65歲以上人口住進老人安養機構、老人公寓或老人住宅之意願與不願意原因情形－按婚姻狀況、家庭組成、就業狀況、是否擔負照顧失能者責任、健康狀況、是否患有慢性疾病分（續)

單位：人；%

項目別	不願意之原因						本人無作答
	入住機構不自由	擔心他人議論子女不孝	不喜歡與多人同住	機構是給無依老人使用的	想住在熟悉的環境	其他	
總計	**3.4**	**0.5**	**4.8**	**2.8**	**50.6**	**6.7**	**11.5**
婚姻狀況							
未婚	-	-	5.0	-	50.0	-	15.0
有配偶或與人同居	2.7	0.5	3.6	4.1	51.9	8.2	8.8
離婚或分居	-	5.0	10.0	5.0	25.0	15.0	-
喪偶	5.4	-	6.3	0.5	50.7	3.9	17.1
居住現況							
住家宅	**3.5**	**0.5**	**4.9**	**2.9**	**51.8**	**6.9**	**9.6**
獨居	8.5	-	11.3	-	47.9	5.6	-
僅與配偶（同居人）同住	4.6	0.6	2.3	5.2	51.7	7.5	6.3
兩代家庭	2.5	-	6.3	1.9	46.5	9.4	16.4
三代以上家庭	1.3	1.3	3.2	3.2	58.9	5.1	10.1
與親戚、朋友或他人同住	5.3	-	-	-	52.6	-	15.8
隔代家庭	-	-	14.3	-	50.0	7.1	7.1
住機構	**-**	**-**	**-**	**-**	**-**	**-**	**92.9**
就業狀況							
無工作	3.5	0.4	4.4	2.7	50.8	5.8	12.7
有工作	3.4	1.1	6.7	3.4	49.4	12.4	4.5
是否擔負照顧失能者責任							
需要	3.7	-	3.7	1.9	40.7	14.8	9.3
不需要	3.4	0.5	4.9	2.9	51.5	5.9	11.7
健康狀況							
好	**3.3**	**0.8**	**8.8**	**4.6**	**54.2**	**7.1**	**-**
很好	-	2.5	5.0	7.5	60.0	10.0	-
還算好	4.0	0.5	9.5	4.0	53.0	6.5	-
普通	**3.6**	**0.5**	**3.1**	**1.6**	**60.4**	**11.5**	**-**
不好	**5.6**	**-**	**1.9**	**2.8**	**57.9**	**1.9**	**-**
不太好	5.6	-	2.2	3.3	58.9	2.2	-
很不好	5.9	-	-	-	52.9	-	-
本人無作答	**-**	**-**	**-**	**-**	**-**	**-**	**100.0**
是否患有慢性疾病							
沒有	3.9	1.1	5.6	3.9	57.2	7.8	5.6
有	3.3	0.2	4.4	2.3	47.8	6.3	14.0

表33 65歲以上人口住進老人長期照顧機構或護理之家之意願與不願意原因情形－按性別、年齡、行政區、身分別、教育程度分

單位：人；%

項目別	總計		願意	不願意	不願意之原因		
	人數	百分比			無力負擔費用	無認識親友同住	機構服務品質不佳
總計	**609**	**100.0**	**27.8**	**60.8**	**8.2**	**0.8**	**4.4**
性別							
男	268	100.0	28.0	61.2	7.1	0.7	5.6
女	341	100.0	27.6	60.4	9.1	0.9	3.5
年齡層							
65-74歲	**369**	**100.0**	**33.3**	**62.1**	**8.9**	**1.1**	**5.4**
65-69歲	223	100.0	35.0	62.8	9.0	0.9	4.9
70-74歲	146	100.0	30.8	61.0	8.9	1.4	6.2
75-84歲	**171**	**100.0**	**22.2**	**64.9**	**8.2**	**0.6**	**2.3**
75-79歲	96	100.0	24.0	62.5	9.4	1.0	3.1
80-84歲	75	100.0	20.0	68.0	6.7	-	1.3
85歲及以上	**69**	**100.0**	**11.6**	**43.5**	**4.3**	**-**	**4.3**
行政區							
東區	**293**	**100.0**	**32.8**	**52.9**	**7.8**	**-**	**7.2**
公園聯合里	77	100.0	31.2	49.4	2.6	-	6.5
東南門聯合里	65	100.0	35.4	47.7	6.2	-	6.2
新南聯合里	69	100.0	47.8	47.8	11.6	-	2.9
北門聯合里	82	100.0	19.5	64.6	11.0	-	12.2
西區	**316**	**100.0**	**23.1**	**68.0**	**8.5**	**1.6**	**1.9**
八掌聯合里	112	100.0	25.9	66.1	5.4	1.8	2.7
北鎮聯合里	59	100.0	18.6	64.4	18.6	3.4	-
長榮聯合里	46	100.0	28.3	69.6	8.7	-	2.2
北興聯合里	38	100.0	23.7	65.8	7.9	-	-
竹園聯合里	61	100.0	18.0	75.4	4.9	1.6	3.3
身分別							
一般民眾	572	100.0	28.1	60.7	8.4	0.7	4.7
榮民榮眷/原住民	37	100.0	21.6	62.2	5.4	2.7	-
教育程度							
不識字	64	100.0	15.6	60.9	12.5	-	1.6
自修、私塾或小學等識字者	239	100.0	23.0	65.3	9.2	0.8	3.8
國（初）中	79	100.0	26.6	62.0	7.6	1.3	2.5
高中（職）	123	100.0	29.3	64.2	7.3	-	7.3
專科、大學及以上	104	100.0	45.2	45.2	4.8	1.9	5.8

表33 65歲以上人口住進老人長期照顧機構或護理之家之意願與不願意原因情形－按性別、年齡、行政區、身分別、教育程度分（續）

單位：人；%

項目別	不願意之原因						本人無作答
	入住機構不自由	擔心他人議論子女不孝	不喜歡與多人同住	機構是給無依老人使用的	想住在熟悉的環境	其他	
總計	**3.4**	**0.7**	**2.5**	**0.7**	**32.5**	**7.6**	**11.5**
性別							
男	1.9	0.7	1.9	1.1	34.3	7.8	10.8
女	4.7	0.6	2.9	0.3	31.1	7.3	12.0
年齡層							
65-74歲	**2.2**	**0.8**	**2.7**	**0.8**	**31.4**	**8.7**	**4.6**
65-69歲	2.2	0.9	2.2	0.9	31.4	10.3	2.2
70-74歲	2.1	0.7	3.4	0.7	31.5	6.2	8.2
75-84歲	**6.4**	**0.6**	**2.9**	**0.6**	**36.3**	**7.0**	**12.9**
75-79歲	5.2	-	2.1	-	34.4	7.3	13.5
80-84歲	8.0	1.3	4.0	1.3	38.7	6.7	12.0
85歲及以上	**2.9**	**-**	**-**	**-**	**29.0**	**2.9**	**44.9**
行政區							
東區	**5.5**	**0.3**	**2.0**	**-**	**25.3**	**4.8**	**14.3**
公園聯合里	3.9	-	2.6	-	31.2	2.6	19.5
東南門聯合里	3.1	-	3.1	-	16.9	12.3	16.9
新南聯合里	4.3	-	2.9	-	21.7	4.3	4.3
北門聯合里	9.8	1.2	-	-	29.3	1.2	15.9
西區	**1.6**	**0.9**	**2.8**	**1.3**	**39.2**	**10.1**	**8.9**
八掌聯合里	2.7	2.7	3.6	0.9	37.5	8.9	8.0
北鎮聯合里	-	-	1.7	5.1	22.0	13.6	16.9
長榮聯合里	-	-	-	-	47.8	10.9	2.2
北興聯合里	-	-	2.6	-	42.1	13.2	10.5
竹園聯合里	3.3	-	4.9	-	50.8	6.6	6.6
身分別							
一般民眾	3.3	0.5	2.6	0.5	32.9	7.0	11.2
榮民榮眷/原住民	5.4	2.7	-	2.7	27.0	16.2	16.2
教育程度							
不識字	4.7	-	3.1	-	32.8	6.3	23.4
自修、私塾或小學等識字者	4.2	0.4	3.3	0.8	34.3	8.4	11.7
國（初）中	3.8	-	1.3	2.5	35.4	7.6	11.4
高中（職）	3.3	1.6	1.6	-	37.4	5.7	6.5
專科、大學及以上	1.0	1.0	1.9	-	20.2	8.7	9.6

表34 65歲以上人口住進老人長期照顧機構或護理之家之意願與不願意原因情形—按婚姻狀況、居住現況、就業狀況、是否擔負照顧失能者責任、健康狀況、是否患有慢性疾病分

單位：人；%

項目別	總計		願意	不願意	不願意之原因		
	人數	百分比			無力負擔費用	無認識親友同住	機構服務品質不佳
總計	**609**	**100.0**	**27.8**	**60.8**	**8.2**	**0.8**	**4.4**
婚姻狀況							
未婚	20	100.0	35.0	50.0	15.0	-	20.0
有配偶或與人同居	364	100.0	31.6	59.6	7.1	0.8	4.9
離婚或分居	20	100.0	35.0	65.0	10.0	-	5.0
喪偶	205	100.0	19.5	63.4	9.3	1.0	2.0
居住現況							
住家宅	**595**	**100.0**	**28.2**	**62.2**	**8.4**	**0.8**	**4.5**
獨居	71	100.0	35.2	64.8	11.3	1.4	2.8
僅與配偶（同居人）同住	174	100.0	39.7	54.0	9.2	1.1	6.3
兩代家庭	159	100.0	17.0	66.7	9.4	-	4.4
三代以上家庭	158	100.0	23.4	66.5	5.7	1.3	2.5
與親戚、朋友或他人同住	19	100.0	42.1	42.1	10.5	-	10.5
隔代家庭	14	100.0	14.3	78.6	-	-	7.1
住機構	**14**	**100.0**	**7.1**	**-**	**-**	**-**	**-**
就業狀況							
無工作	520	100.0	27.9	59.4	8.5	1.0	4.8
有工作	89	100.0	27.0	68.5	6.7	-	2.2
是否擔負照顧失能者責任							
需要	54	100.0	37.0	53.7	9.3	-	1.9
不需要	555	100.0	26.8	61.4	8.1	0.9	4.7
健康狀況							
好	**240**	**100.0**	**33.8**	**66.3**	**5.0**	**2.1**	**3.3**
很好	40	100.0	22.5	77.5	2.5	2.5	2.5
還算好	200	100.0	36.0	64.0	5.5	2.0	3.5
普通	**192**	**100.0**	**30.2**	**69.8**	**7.8**	**-**	**5.2**
不好	**107**	**100.0**	**28.0**	**72.0**	**21.5**	**-**	**8.4**
不太好	90	100.0	31.1	68.9	21.1	-	4.4
很不好	17	100.0	11.8	88.2	23.5	-	29.4
本人無作答	**70**	**100.0**	**-**	**-**	**-**	**-**	**-**
是否患有慢性疾病							
沒有	180	100.0	28.3	66.1	7.2	0.6	3.3
有	429	100.0	27.5	58.5	8.6	0.9	4.9

表34 65歲以上人口住進老人長期照顧機構或護理之家之意願與不願意原因情形—按婚姻狀況、居住現況、就業狀況、是否擔負照顧失能者責任、健康狀況、是否患有慢性疾病分（續）

單位：人；%

項目別	不願意之原因						本人無作答
	入住機構不自由	擔心他人議論子女不孝	不喜歡與多人同住	機構是給無依老人使用的	想住在熟悉的環境	其他	
總計	**3.4**	**0.7**	**2.5**	**0.7**	**32.5**	**7.6**	**11.5**
婚姻狀況							
未婚	-	-	-	-	**15.0**	-	15.0
有配偶或與人同居	1.9	0.8	2.5	0.5	32.1	8.8	8.8
離婚或分居	5.0	5.0	-	5.0	**20.0**	**15.0**	-
喪偶	6.3	-	2.9	0.5	36.1	5.4	17.1
居住現況							
住家宅	**3.5**	**0.7**	**2.5**	**0.7**	**33.3**	**7.7**	**9.6**
獨居	7.0	-	1.4	2.8	33.8	4.2	-
僅與配偶（同居人）同住	2.9	0.6	2.9	-	25.3	5.7	6.3
兩代家庭	3.1	-	3.1	-	**33.3**	**13.2**	16.4
三代以上家庭	3.2	1.9	1.9	1.3	42.4	6.3	10.1
與親戚、朋友或他人同住	5.3	-	-	-	**15.8**	-	15.8
隔代家庭	-	-	7.1	-	**50.0**	**14.3**	7.1
住機構	**-**	**-**	**-**	**-**	**-**	**-**	**92.9**
就業狀況							
無工作	3.5	0.6	1.9	0.6	31.9	6.7	12.7
有工作	3.4	1.1	5.6	1.1	**36.0**	**12.4**	4.5
是否擔負照顧失能者責任							
需要	7.4	-	1.9	-	**20.4**	**13.0**	9.3
不需要	3.1	0.7	2.5	0.7	33.7	7.0	11.7
健康狀況							
好	**3.8**	**0.8**	**4.6**	**0.4**	**38.3**	**7.9**	**-**
很好	2.5	2.5	2.5	-	50.0	12.5	-
還算好	4.0	0.5	5.0	0.5	36.0	7.0	-
普通	**2.6**	**0.5**	**0.5**	**0.5**	**39.6**	**13.0**	**-**
不好	**6.5**	**0.9**	**2.8**	**1.9**	**28.0**	**1.9**	**-**
不太好	5.6	1.1	3.3	2.2	**28.9**	**2.2**	-
很不好	11.8	-	-	-	**23.5**	**-**	-
本人無作答	**-**	**-**	**-**	**-**	**-**	**-**	**100.0**
是否患有慢性疾病							
沒有	5.6	1.1	2.2	-	37.2	8.9	5.6
有	2.6	0.5	2.6	0.9	30.5	7.0	14.0

表35 65歲以上人口對於每個人都可能需要長期照顧服務之態度－按性別、年齡、行政區、身分別、教育程度分

單位：人；%

項目別	總計		同意	不同意	不知道/拒答
	人數	百分比			
總計	**609**	**100.0**	**89.8**	**4.1**	**6.1**
性別					
男	268	100.0	86.2	6.7	7.1
女	341	100.0	92.7	2.1	5.3
年齡層					
65-74歲	**369**	**100.0**	**91.1**	**3.3**	**5.7**
65-69歲	223	100.0	91.5	3.1	5.4
70-74歲	146	100.0	90.4	3.4	6.2
75-84歲	**171**	**100.0**	**88.9**	**4.7**	**6.4**
75-79歲	96	100.0	90.6	2.1	7.3
80-84歲	75	100.0	86.7	8.0	5.3
85歲及以上	**69**	**100.0**	**85.5**	**7.2**	**7.2**
行政區					
東區	**293**	**100.0**	**93.2**	**2.7**	**4.1**
公園聯合里	77	100.0	100.0	-	-
東南門聯合里	65	100.0	96.9	1.5	1.5
新南聯合里	69	100.0	79.7	8.7	11.6
北門聯合里	82	100.0	95.1	1.2	3.7
西區	**316**	**100.0**	**86.7**	**5.4**	**7.9**
八掌聯合里	112	100.0	95.5	2.7	1.8
北鎮聯合里	59	100.0	79.7	1.7	18.6
長榮聯合里	46	100.0	91.3	2.2	6.5
北興聯合里	38	100.0	86.8	7.9	5.3
竹園聯合里	61	100.0	73.8	14.8	11.5
身分別					
一般民眾	572	100.0	89.5	4.0	6.5
榮民榮眷/原住民	37	100.0	94.6	5.4	-
教育程度					
不識字	64	100.0	87.5	3.1	9.4
自修、私塾或小學等識字者	239	100.0	87.9	4.6	7.5
國（初）中	79	100.0	91.1	5.1	3.8
高中（職）	123	100.0	89.4	5.7	4.9
專科、大學及以上	104	100.0	95.2	1.0	3.8

表36 65歲以上人口對於每個人都可能需要長期照顧服務之態度－按婚姻狀況、家庭組成、就業狀況、是否擔負照顧失能者責任、健康狀況、是否患有慢性疾病分

單位：人；%

項目別	總計		同意	不同意	不知道/拒答
	人數	百分比			
總計	**609**	**100.0**	**89.8**	**4.1**	**6.1**
婚姻狀況					
未婚	20	100.0	95.0	-	5.0
有配偶或與人同居	364	100.0	89.3	4.7	6.0
離婚或分居	20	100.0	90.0	5.0	5.0
喪偶	205	100.0	90.2	3.4	6.3
居住現況					
住家宅	**595**	**100.0**	**89.6**	**4.2**	**6.2**
獨居	71	100.0	91.5	2.8	5.6
僅與配偶（同居人）同住	174	100.0	93.1	4.6	2.3
兩代家庭	159	100.0	84.9	6.3	8.8
三代以上家庭	158	100.0	89.9	3.2	7.0
與親戚、朋友或他人同住	19	100.0	84.2	-	15.8
隔代家庭	14	100.0	92.9	-	7.1
住機構	**14**	**100.0**	**100.0**	**-**	**-**
就業狀況					
無工作	520	100.0	89.8	4.0	6.2
有工作	89	100.0	89.9	4.5	5.6
是否擔負照顧失能者責任					
需要	54	100.0	88.9	5.6	5.6
不需要	555	100.0	89.9	4.0	6.1
健康狀況					
好	**240**	**100.0**	**85.8**	**6.7**	**7.5**
很好	40	100.0	90.0	7.5	2.5
還算好	200	100.0	85.0	6.5	8.5
普通	**192**	**100.0**	**93.2**	**2.6**	**4.2**
不好	**107**	**100.0**	**93.5**	**0.9**	**5.6**
不太好	90	100.0	92.2	1.1	6.7
很不好	17	100.0	100.0	-	-
本人無作答	**70**	**100.0**	**88.6**	**4.3**	**7.1**
是否患有慢性疾病					
沒有	180	100.0	89.4	2.8	7.8
有	429	100.0	90.0	4.7	5.4

表37 65歲以上人口曾蒐集長期照顧服務相關資訊之情形－按性別、年齡、行政區、身分別、教育程度分

單位：人；%

項目別	總計		有	沒有	不知道/拒答
	人數	百分比			
總計	**609**	**100.0**	**15.3**	**81.6**	**3.1**
性別					
男	268	100.0	17.2	79.5	3.4
女	341	100.0	13.8	83.3	2.9
年齡層					
65-74歲	**369**	**100.0**	**18.2**	**79.9**	**1.9**
65-69歲	223	100.0	17.5	81.2	1.3
70-74歲	146	100.0	19.2	78.1	2.7
75-84歲	**171**	**100.0**	**9.9**	**85.4**	**4.7**
75-79歲	96	100.0	10.4	87.5	2.1
80-84歲	75	100.0	9.3	82.7	8.0
85歲及以上	**69**	**100.0**	**13.0**	**81.2**	**5.8**
行政區					
東區	**293**	**100.0**	**16.4**	**81.9**	**1.7**
公園聯合里	77	100.0	19.5	80.5	-
東南門聯合里	65	100.0	16.9	83.1	-
新南聯合里	69	100.0	21.7	71.0	7.2
北門聯合里	82	100.0	8.5	91.5	-
西區	**316**	**100.0**	**14.2**	**81.3**	**4.4**
八掌聯合里	112	100.0	16.1	80.4	3.6
北鎮聯合里	59	100.0	13.6	78.0	8.5
長榮聯合里	46	100.0	10.9	87.0	2.2
北興聯合里	38	100.0	10.5	84.2	5.3
竹園聯合里	61	100.0	16.4	80.3	3.3
身分別					
一般民眾	572	100.0	14.5	82.3	3.1
榮民榮眷/原住民	37	100.0	27.0	70.3	2.7
教育程度					
不識字	64	100.0	4.7	85.9	9.4
自修、私塾或小學等識字者	239	100.0	11.7	84.9	3.3
國（初）中	79	100.0	7.6	89.9	2.5
高中（職）	123	100.0	19.5	79.7	0.8
專科、大學及以上	104	100.0	30.8	67.3	1.9

表38 65歲以上人口曾蒐集長期照顧服務相關資訊之情形－按婚姻狀況、家庭組成、就業狀況、是否擔負照顧失能者責任、健康狀況、是否患有慢性疾病分

單位：人；%

項目別	總計		有	沒有	不知道/拒答
	人數	百分比			
總計	**609**	**100.0**	**15.3**	**81.6**	**3.1**
婚姻狀況					
未婚	20	100.0	20.0	75.0	5.0
有配偶或與人同居	364	100.0	16.5	80.2	3.3
離婚或分居	20	100.0	20.0	80.0	-
喪偶	205	100.0	12.2	84.9	2.9
居住現況					
住家宅	**595**	**100.0**	**14.6**	**82.2**	**3.2**
獨居	71	100.0	11.3	88.7	-
僅與配偶（同居人）同住	174	100.0	20.1	77.0	2.9
兩代家庭	159	100.0	13.2	83.6	3.1
三代以上家庭	158	100.0	11.4	83.5	5.1
與親戚、朋友或他人同住	19	100.0	15.8	78.9	5.3
隔代家庭	14	100.0	14.3	85.7	-
住機構	**14**	**100.0**	**42.9**	**57.1**	**-**
就業狀況					
無工作	520	100.0	16.0	80.6	3.5
有工作	89	100.0	11.2	87.6	1.1
是否擔負照顧失能者責任					
需要	54	100.0	18.5	75.9	5.6
不需要	555	100.0	15.0	82.2	2.9
健康狀況					
好	**240**	**100.0**	**17.9**	**79.6**	**2.5**
很好	40	100.0	17.5	80.0	2.5
還算好	200	100.0	18.0	79.5	2.5
普通	**192**	**100.0**	**13.5**	**84.4**	**2.1**
不好	**107**	**100.0**	**6.5**	**88.8**	**4.7**
不太好	90	100.0	6.7	87.8	5.6
很不好	17	100.0	5.9	94.1	-
本人無作答	**70**	**100.0**	**24.3**	**70.0**	**5.7**
是否患有慢性疾病					
沒有	180	100.0	15.6	82.2	2.2
有	429	100.0	15.2	81.4	3.5

表39 65歲以上人口事前準備長期照顧服務相關資訊之情形－按性別、年齡、行政區、身分別、教育程度分

單位：人；%

項目別	總計		有		
	人數	百分比	總計	儲蓄	查詢、累積專業知識
總計	**609**	**100.0**	**16.6**	**8.7**	**5.1**
性別					
男	268	100.0	17.9	9.3	4.5
女	341	100.0	15.5	8.2	5.6
年齡層					
65-74歲	**369**	**100.0**	**19.5**	**10.8**	**6.5**
65-69歲	223	100.0	18.8	9.0	5.8
70-74歲	146	100.0	20.5	13.7	7.5
75-84歲	**171**	**100.0**	**9.9**	**5.3**	**2.9**
75-79歲	96	100.0	9.4	4.2	3.1
80-84歲	75	100.0	10.7	6.7	2.7
85歲及以上	**69**	**100.0**	**17.4**	**5.8**	**2.9**
行政區					
東區	**293**	**100.0**	**12.3**	**7.8**	**5.8**
公園聯合里	77	100.0	15.6	11.7	11.7
東南門聯合里	65	100.0	12.3	6.2	7.7
新南聯合里	69	100.0	10.1	2.9	-
北門聯合里	82	100.0	11.0	9.8	3.7
西區	**316**	**100.0**	**20.6**	**9.5**	**4.4**
八掌聯合里	112	100.0	31.3	20.5	4.5
北鎮聯合里	59	100.0	10.2	-	5.1
長榮聯合里	46	100.0	8.7	4.3	4.3
北興聯合里	38	100.0	15.8	5.3	-
竹園聯合里	61	100.0	23.0	4.9	6.6
身分別					
一般民眾	572	100.0	16.3	8.0	5.1
榮民榮眷/原住民	37	100.0	21.6	18.9	5.4
教育程度					
不識字	64	100.0	7.8	1.6	-
自修、私塾或小學等識字者	239	100.0	10.5	5.0	1.7
國（初）中	79	100.0	13.9	7.6	1.3
高中（職）	123	100.0	22.0	10.6	8.1
專科、大學及以上	104	100.0	31.7	20.2	15.4

註：「有做事前準備」可複選，細項百分比加總大於100%。

表39 65歲以上人口事前準備長期照顧服務相關資訊之情形－按性別、年齡、行政區、身分別、教育程度分（續）

單位：人；%

項目別	有				沒有	不知道/拒答
	洽詢相關保險	參觀機構	洽詢照護人力(看護)	其他		
總計	**1.6**	**3.3**	**2.8**	**0.5**	**76.7**	**6.7**
性別						
男	2.2	4.1	1.9	0.7	75.4	6.7
女	1.2	2.6	3.5	0.3	77.7	6.7
年齡層						
65-74歲	**2.4**	**4.3**	**3.0**	**0.5**	**75.1**	**5.4**
65-69歲	2.2	4.9	3.1	0.4	74.9	6.3
70-74歲	2.7	3.4	2.7	0.7	75.3	4.1
75-84歲	**0.6**	**1.8**	**1.2**	**0.6**	**81.3**	**8.8**
75-79歲	-	2.1	1.0	1.0	82.3	8.3
80-84歲	1.3	1.3	1.3	-	80.0	9.3
85歲及以上	**-**	**1.4**	**5.8**	**-**	**73.9**	**8.7**
行政區						
東區	**1.0**	**3.4**	**0.3**	**0.3**	**81.9**	**5.8**
公園聯合里	1.3	3.9	-	-	84.4	-
東南門聯合里	1.5	1.5	-	1.5	83.1	4.6
新南聯合里	1.4	2.9	1.4	-	69.6	20.3
北門聯合里	-	4.9	-	-	89.0	-
西區	**2.2**	**3.2**	**5.1**	**0.6**	**71.8**	**7.6**
八掌聯合里	5.4	5.4	4.5	-	62.5	6.3
北鎮聯合里	-	1.7	1.7	1.7	76.3	13.6
長榮聯合里	-	2.2	2.2	-	84.8	6.5
北興聯合里	-	2.6	5.3	-	73.7	10.5
竹園聯合里	1.6	1.6	11.5	1.6	73.8	3.3
身分別						
一般民眾	1.7	3.5	2.6	0.5	76.7	7.0
榮民榮眷/原住民	-	-	5.4	-	75.7	2.7
教育程度						
不識字	1.6	1.6	3.1	-	84.4	7.8
自修、私塾或小學等識字者	-	1.7	3.3	0.4	82.8	6.7
國（初）中	1.3	-	3.8	-	77.2	8.9
高中（職）	4.1	7.3	1.6	0.8	70.7	7.3
專科、大學及以上	2.9	5.8	1.9	1.0	64.4	3.8

註：「有做事前準備」可複選，細項百分比加總大於100%。

表40 65歲以上人口事前準備長期照顧服務相關資訊之情形－按婚姻狀況、家庭組成、就業狀況、是否擔負照顧失能者責任、健康狀況、是否患有慢性疾病分

單位：人；%

項目別	總計		有		
	人數	百分比	總計	儲蓄	查詢、累積專業知識
總計	**609**	**100.0**	**16.6**	**8.7**	**5.1**
婚姻狀況					
未婚	20	100.0	20.0	10.0	5.0
有配偶或與人同居	364	100.0	18.4	10.2	5.8
離婚或分居	20	100.0	20.0	15.0	5.0
喪偶	205	100.0	12.7	5.4	3.9
居住現況					
住家宅	**595**	**100.0**	**16.1**	**8.7**	**5.2**
獨居	71	100.0	11.3	5.6	8.5
僅與配偶（同居人）同住	174	100.0	24.1	13.8	8.6
兩代家庭	159	100.0	12.6	6.3	3.1
三代以上家庭	158	100.0	14.6	7.6	2.5
與親戚、朋友或他人同住	19	100.0	5.3	-	-
隔代家庭	14	100.0	14.3	14.3	7.1
住機構	**14**	**100.0**	**35.7**	**7.1**	**-**
就業狀況					
無工作	520	100.0	17.5	9.0	5.4
有工作	89	100.0	11.2	6.7	3.4
是否擔負照顧失能者責任					
需要	54	100.0	16.7	11.1	5.6
不需要	555	100.0	16.6	8.5	5.0
健康狀況					
好	**240**	**100.0**	**21.7**	**12.5**	**7.1**
很好	40	100.0	30.0	17.5	5.0
還算好	200	100.0	20.0	11.5	7.5
普通	**192**	**100.0**	**13.5**	**7.3**	**5.2**
不好	**107**	**100.0**	**9.3**	**4.7**	**2.8**
不太好	90	100.0	10.0	4.4	3.3
很不好	17	100.0	5.9	5.9	-
本人無作答	**70**	**100.0**	**18.6**	**5.7**	**1.4**
是否患有慢性疾病					
沒有	180	100.0	17.2	9.4	7.2
有	429	100.0	16.3	8.4	4.2

表40 65歲以上人口事前準備長期照顧服務相關資訊之情形－按婚姻狀況、家庭組成、就業狀況、是否擔負照顧失能者責任、健康狀況、是否患有慢性疾病分（續）

單位：人；%

項目別	有				沒有	不知道/拒答
	洽詢相關保險	參觀機構	洽詢照護人力(看護)	其他		
總計	**1.6**	**3.3**	**2.8**	**0.5**	**76.7**	**6.7**
婚姻狀況						
未婚	5.0	5.0	5.0	-	80.0	-
有配偶或與人同居	2.2	3.8	2.5	0.5	75.8	5.8
離婚或分居	5.0	-	-	-	75.0	5.0
喪偶	-	2.4	3.4	0.5	78.0	9.3
居住現況						
住家宅	**1.7**	**2.5**	**2.7**	**0.5**	**77.0**	**6.9**
獨居	1.4	1.4	-	-	80.3	8.5
僅與配偶（同居人）同住	2.9	4.6	2.9	0.6	72.4	3.4
兩代家庭	-	0.6	3.1	0.6	76.1	11.3
三代以上家庭	1.9	2.5	3.2	0.6	81.0	4.4
與親戚、朋友或他人同住	-	-	5.3	-	84.2	10.5
隔代家庭	**7.1**	**7.1**	**-**	**-**	**71.4**	**14.3**
住機構	**-**	**35.7**	**7.1**	**-**	**64.3**	**-**
就業狀況						
無工作	1.7	3.8	3.3	0.6	75.8	6.7
有工作	1.1	-	-	-	82.0	6.7
是否擔負照顧失能者責任						
需要	-	1.9	1.9	3.7	81.5	1.9
不需要	1.8	3.4	2.9	0.2	76.2	7.2
健康狀況						
好	**2.9**	**4.2**	**3.3**	**0.4**	**70.4**	**7.9**
很好	10.0	5.0	7.5	-	57.5	12.5
還算好	1.5	4.0	2.5	0.5	73.0	7.0
普通	**0.5**	**2.1**	**1.6**	**1.0**	**82.3**	**4.2**
不好	**1.9**	**0.9**	**1.9**	**-**	**85.0**	**5.6**
不太好	2.2	-	2.2	-	83.3	6.7
很不好	-	5.9	-	-	94.1	-
本人無作答	**-**	**7.1**	**5.7**	**-**	**70.0**	**11.4**
是否患有慢性疾病						
沒有	3.3	3.9	2.8	-	77.8	5.0
有	0.9	3.0	2.8	0.7	76.2	7.5

表41 65歲以上人口最希望的長期照顧服務模式情形－按性別、年齡、行政區、身分別、教育程度分

單位：人；%

項目別	總計 人數	機構式	社區式	居家式	只由家人/看護在家照顧
總計	**609**	**8.4**	**12.8**	**20.2**	**38.6**
性別					
男	268	8.6	12.7	21.6	38.4
女	341	8.2	12.9	19.1	38.7
年齡層					
65-74歲	**369**	**9.2**	**14.4**	**19.8**	**32.0**
65-69歲	223	9.9	13.9	17.0	30.0
70-74歲	146	8.2	15.1	24.0	34.9
75-84歲	**171**	**8.8**	**13.5**	**24.6**	**43.3**
75-79歲	96	10.4	13.5	25.0	38.5
80-84歲	75	6.7	13.3	24.0	49.3
85歲及以上	**69**	**2.9**	**2.9**	**11.6**	**62.3**
行政區					
東區	**293**	**6.5**	**13.3**	**22.5**	**41.0**
公園聯合里	77	11.7	22.1	27.3	50.6
東南門聯合里	65	9.2	15.4	24.6	30.8
新南聯合里	69	4.3	7.2	20.3	33.3
北門聯合里	82	1.2	8.5	18.3	46.3
西區	**316**	**10.1**	**12.3**	**18.0**	**36.4**
八掌聯合里	112	10.7	8.0	11.6	27.7
北鎮聯合里	59	6.8	13.6	11.9	35.6
長榮聯合里	46	13.0	19.6	19.6	37.0
北興聯合里	38	10.5	13.2	13.2	18.4
竹園聯合里	61	9.8	13.1	37.7	63.9
身分別					
一般民眾	572	8.9	13.6	20.5	38.1
榮民榮眷/原住民	37	-	-	16.2	45.9
教育程度					
不識字	64	9.4	6.3	12.5	46.9
自修、私塾或小學等識字者	239	6.7	10.9	21.8	39.3
國（初）中	79	8.9	19.0	19.0	44.3
高中（職）	123	8.9	9.8	21.1	33.3
專科、大學及以上	104	10.6	20.2	21.2	33.7

註：本表可複選，細項百分比加總大於100%。

表41 65歲以上人口最希望的長期照顧服務模式情形－按性別、年齡、行政區、身分別、教育程度分（續）

單位：人；%

項目別	都可以	其他	沒想過/到時候在說	不知道/拒答
總計	**10.0**	**0.3**	**38.9**	**5.1**
性別				
男	12.3	-	34.3	4.5
女	8.2	0.6	42.5	5.6
年齡層				
65-74歲	**12.2**	**0.3**	**44.2**	**4.1**
65-69歲	10.3	-	49.3	3.1
70-74歲	15.1	0.7	36.3	5.5
75-84歲	**5.8**	**0.6**	**35.7**	**5.3**
75-79歲	4.2	1.0	40.6	5.2
80-84歲	8.0	-	29.3	5.3
85歲及以上	**8.7**	**-**	**18.8**	**10.1**
行政區				
東區	**11.3**	**0.3**	**36.9**	**3.1**
公園聯合里	15.6	-	36.4	-
東南門聯合里	10.8	1.5	30.8	4.6
新南聯合里	5.8	-	33.3	7.2
北門聯合里	12.2	-	45.1	1.2
西區	**8.9**	**0.3**	**40.8**	**7.0**
八掌聯合里	6.3	-	47.3	7.1
北鎮聯合里	15.3	1.7	44.1	3.4
長榮聯合里	6.5	-	39.1	8.7
北興聯合里	18.4	-	52.6	7.9
竹園聯合里	3.3	-	19.7	8.2
身分別				
一般民眾	9.8	0.3	39.7	5.2
榮民榮眷/原住民	13.5	-	27.0	2.7
教育程度				
不識字	4.7	1.6	39.1	7.8
自修、私塾或小學等識字者	7.9	-	43.1	5.4
國（初）中	8.9	-	32.9	6.3
高中（職）	8.1	-	46.3	4.1
專科、大學及以上	21.2	1.0	25.0	2.9

註：本表可複選，細項百分比加總大於100%。

表42 65歲以上人口最希望的長期照顧服務模式情形－按婚姻狀況、家庭組成、就業狀況、是否擔負照顧失能者責任、健康狀況、是否患有慢性疾病分

單位：人；%

項目別	總計 人數	機構式	社區式	居家式	只由家人/看護在家照顧
總計	**609**	**8.4**	**12.8**	**20.2**	**38.6**
婚姻狀況					
未婚	20	15.0	10.0	20.0	20.0
有配偶或與人同居	364	8.5	14.0	21.2	40.9
離婚或分居	20	10.0	25.0	25.0	35.0
喪偶	205	7.3	9.8	18.0	36.6
居住現況					
住家宅	**595**	**7.7**	**13.1**	**20.7**	**39.2**
獨居	71	9.9	12.7	18.3	26.8
僅與配偶（同居人）同住	174	10.3	17.2	23.6	42.5
兩代家庭	159	5.7	11.3	17.6	40.9
三代以上家庭	158	7.0	10.8	22.8	39.9
與親戚、朋友或他人同住	19	5.3	5.3	15.8	36.8
隔代家庭	14	-	21.4	14.3	35.7
住機構	**14**	**35.7**	**-**	**-**	**14.3**
就業狀況					
無工作	520	9.2	13.5	21.9	41.3
有工作	89	3.4	9.0	10.1	22.5
是否擔負照顧失能者責任					
需要	54	9.3	7.4	14.8	25.9
不需要	555	8.3	13.3	20.7	39.8
健康狀況					
好	**240**	**8.8**	**13.3**	**18.3**	**34.6**
很好	40	12.5	12.5	22.5	45.0
還算好	200	8.0	13.5	17.5	32.5
普通	**192**	**8.3**	**13.5**	**17.2**	**27.1**
不好	**107**	**5.6**	**13.1**	**25.2**	**49.5**
不太好	90	6.7	13.3	25.6	50.0
很不好	17	-	11.8	23.5	47.1
本人無作答	**70**	**11.4**	**8.6**	**27.1**	**67.1**
是否患有慢性疾病					
沒有	180	9.4	15.6	19.4	30.6
有	429	7.9	11.7	20.5	42.0

表42 65歲以上人口最希望的長期照顧服務模式情形－按婚姻狀況、家庭組成、就業狀況、是否擔負照顧失能者責任、健康狀況、是否患有慢性疾病分（續）

單位：人；%

項目別	都可以	其他	沒想過/到時候在說	不知道/拒答
總計	**10.0**	**0.3**	**38.9**	**5.1**
婚姻狀況				
未婚	20.0	5.0	40.0	5.0
有配偶或與人同居	10.7	-	37.6	3.6
離婚或分居	10.0	-	25.0	5.0
喪偶	7.8	0.5	42.4	7.8
居住現況				
住家宅	**9.2**	**0.3**	**39.5**	**5.2**
獨居	11.3	1.4	45.1	5.6
僅與配偶（同居人）同住	13.8	0.6	32.2	1.1
兩代家庭	4.4	-	43.4	8.8
三代以上家庭	8.2	-	41.1	5.1
與親戚、朋友或他人同住	10.5	-	31.6	15.8
隔代家庭	7.1	-	50.0	-
住機構	**42.9**	**-**	**14.3**	**-**
就業狀況				
無工作	10.2	0.4	34.8	5.2
有工作	9.0	-	62.9	4.5
是否擔負照顧失能者責任				
需要	20.4	-	44.4	1.9
不需要	9.0	0.4	38.4	5.4
健康狀況				
好	**8.8**	**0.4**	**43.3**	**5.4**
很好	7.5	-	32.5	5.0
還算好	9.0	0.5	45.5	5.5
普通	**12.5**	**0.5**	**48.4**	**4.7**
不好	**8.4**	**-**	**28.0**	**5.6**
不太好	8.9	-	25.6	6.7
很不好	5.9	-	41.2	-
本人無作答	**10.0**	**-**	**14.3**	**4.3**
是否患有慢性疾病				
沒有	10.0	0.6	48.3	1.7
有	10.0	0.2	35.0	6.5

表43 65歲以上人口覺得自己目前健康狀況－按性別、年齡、行政區、身分別、教育程度分

單位：人；%

項目別	總計		很好	還算好	普通	不太好	很不好
	人數	百分比					
總計	**539**	**100.0**	**7.4**	**37.1**	**35.6**	**16.7**	**3.2**
性別							
男	239	100.0	10.5	37.2	36.8	13.0	2.5
女	300	100.0	5.0	37.0	34.7	19.7	3.7
年齡層							
65-74歲	**352**	**100.0**	**9.1**	**40.3**	**34.7**	**13.1**	**2.8**
65-69歲	218	100.0	10.6	42.7	32.1	11.0	3.7
70-74歲	134	100.0	6.7	36.6	38.8	16.4	1.5
75-84歲	**149**	**100.0**	**4.0**	**32.2**	**35.6**	**25.5**	**2.7**
75-79歲	83	100.0	3.6	32.5	42.2	19.3	2.4
80-84歲	66	100.0	4.5	31.8	27.3	33.3	3.0
85歲及以上	**38**	**100.0**	**5.3**	**26.3**	**44.7**	**15.8**	**7.9**
行政區							
東區	**251**	**100.0**	**0.8**	**31.9**	**42.2**	**19.9**	**5.2**
公園聯合里	62	100.0	-	30.6	48.4	17.7	3.2
東南門聯合里	54	100.0	-	27.8	50.0	16.7	5.6
新南聯合里	66	100.0	3.0	53.0	27.3	16.7	-
北門聯合里	69	100.0	-	15.9	44.9	27.5	11.6
西區	**288**	**100.0**	**13.2**	**41.7**	**29.9**	**13.9**	**1.4**
八掌聯合里	103	100.0	15.5	41.7	26.2	15.5	1.0
北鎮聯合里	49	100.0	6.1	38.8	30.6	20.4	4.1
長榮聯合里	45	100.0	13.3	48.9	31.1	6.7	-
北興聯合里	34	100.0	8.8	35.3	44.1	11.8	-
竹園聯合里	57	100.0	17.5	42.1	26.3	12.3	1.8
身分別							
一般民眾	508	100.0	7.3	36.0	36.4	17.1	3.1
榮民榮眷/原住民	31	100.0	9.7	54.8	22.6	9.7	3.2
教育程度							
不識字	49	100.0	4.1	26.5	30.6	30.6	8.2
自修、私塾或小學等識字者	211	100.0	5.7	39.3	33.2	18.5	3.3
國（初）中	70	100.0	1.4	30.0	50.0	17.1	1.4
高中（職）	115	100.0	13.0	36.5	35.7	12.2	2.6
專科、大學及以上	94	100.0	10.6	43.6	33.0	10.6	2.1

表44 65歲以上人口覺得自己目前健康狀況－按婚姻狀況、家庭組成、就業狀況、是否擔負照顧失能者責任、是否患有慢性疾病分

單位：人；%

項目別	總計		很好	還算好	普通	不太好	很不好
	人數	百分比					
總計	**539**	**100.0**	**7.4**	**37.1**	**35.6**	**16.7**	**3.2**
婚姻狀況							
未婚	17	100.0	-	29.4	41.2	23.5	5.9
有配偶或與人同居	332	100.0	9.3	39.2	36.4	13.3	1.8
離婚或分居	20	100.0	15.0	45.0	15.0	20.0	5.0
喪偶	170	100.0	3.5	32.9	35.9	22.4	5.3
居住現況							
住家宅	**538**	**100.0**	**7.4**	**37.2**	**35.5**	**16.7**	**3.2**
獨居	71	100.0	2.8	40.8	29.6	21.1	5.6
僅與配偶（同居人）同住	163	100.0	6.7	39.3	35.0	17.2	1.8
兩代家庭	133	100.0	8.3	36.8	39.8	12.0	3.0
三代以上家庭	142	100.0	10.6	34.5	35.9	16.9	2.1
與親戚、朋友或他人同住	16	100.0	-	18.8	31.3	37.5	12.5
隔代家庭	13	100.0	7.7	46.2	30.8	7.7	7.7
住機構	**1**	**100.0**	**-**	**-**	**100.0**	**-**	**-**
就業狀況							
無工作	454	100.0	7.3	36.3	34.4	18.3	3.7
有工作	85	100.0	8.2	41.2	42.4	8.2	-
是否擔負照顧失能者責任							
需要	49	100.0	2.0	40.8	44.9	12.2	-
不需要	490	100.0	8.0	36.7	34.7	17.1	3.5
是否患有慢性疾病							
沒有	170	100.0	11.8	52.4	29.4	5.3	1.2
有	369	100.0	5.4	30.1	38.5	22.0	4.1

表45 65歲以上人口目前是否患有慢性疾病－按性別、年齡、行政區、身分別、教育程度分

單位：人；%

項目別	總計		沒有	有
	人數	百分比		
總計	**609**	**100.0**	**29.6**	**70.4**
性別				
男	268	100.0	28.0	72.0
女	341	100.0	30.8	69.2
年齡層				
65-74歲	**369**	**100.0**	**35.0**	**65.0**
65-69歲	223	100.0	40.4	59.6
70-74歲	146	100.0	26.7	73.3
75-84歲	**171**	**100.0**	**22.8**	**77.2**
75-79歲	96	100.0	24.0	76.0
80-84歲	75	100.0	21.3	78.7
85歲及以上	**69**	**100.0**	**17.4**	**82.6**
行政區				
東區	**293**	**100.0**	**32.4**	**67.6**
公園聯合里	77	100.0	39.0	61.0
東南門聯合里	65	100.0	32.3	67.7
新南聯合里	69	100.0	30.4	69.6
北門聯合里	82	100.0	28.0	72.0
西區	**316**	**100.0**	**26.9**	**73.1**
八掌聯合里	112	100.0	25.9	74.1
北鎮聯合里	59	100.0	23.7	76.3
長榮聯合里	46	100.0	34.8	65.2
北興聯合里	38	100.0	21.1	78.9
竹園聯合里	61	100.0	29.5	70.5
身分別				
一般民眾	572	100.0	29.4	70.6
榮民榮眷/原住民	37	100.0	32.4	67.6
教育程度				
不識字	64	100.0	26.6	73.4
自修、私塾或小學等識字者	239	100.0	28.5	71.5
國（初）中	79	100.0	21.5	78.5
高中（職）	123	100.0	37.4	62.6
專科、大學及以上	104	100.0	30.8	69.2

表46 65歲以上人口目前是否患有慢性疾病－按婚姻狀況、家庭組成、就業狀況、是否擔負照顧失能者責任、健康狀況分

單位：人；%

項目別	總計		沒有	有
	人數	百分比		
總計	**609**	**100.0**	**29.6**	**70.4**
婚姻狀況				
未婚	20	100.0	50.0	50.0
有配偶或與人同居	364	100.0	31.0	69.0
離婚或分居	20	100.0	20.0	80.0
喪偶	205	100.0	25.9	74.1
居住現況				
住家宅	**595**	**100.0**	**29.9**	**70.1**
獨居	71	100.0	23.9	76.1
僅與配偶（同居人）同住	174	100.0	36.8	63.2
兩代家庭	159	100.0	25.8	74.2
三代以上家庭	158	100.0	28.5	71.5
與親戚、朋友或他人同住	19	100.0	26.3	73.7
隔代家庭	14	100.0	42.9	57.1
住機構	**14**	**100.0**	**14.3**	**85.7**
就業狀況				
無工作	520	100.0	27.1	72.9
有工作	89	100.0	43.8	56.2
是否擔負照顧失能者責任				
需要	54	100.0	27.8	72.2
不需要	555	100.0	29.7	70.3
健康狀況				
好	**240**	**100.0**	**45.4**	**54.6**
很好	40	100.0	50.0	50.0
還算好	200	100.0	44.5	55.5
普通	**192**	**100.0**	**26.0**	**74.0**
不好	**107**	**100.0**	**10.3**	**89.7**
不太好	90	100.0	10.0	90.0
很不好	17	100.0	11.8	88.2
本人無作答	**70**	**100.0**	**14.3**	**85.7**

表47 65歲以上人口獲得有關健康與衛生保健的訊息之管道－按性別、年齡、行政區、身分別、教育程度分

單位：人；%

項目別	總計 人數	網際網路	報紙	雜誌	電視	廣播	政府文宣品	志工告知
總計	**609**	**13.8**	**4.3**	**1.3**	**52.5**	**1.5**	**6.7**	**2.5**
性別								
男	268	17.9	7.5	1.5	57.8	1.1	7.5	2.6
女	341	10.6	1.8	1.2	48.4	1.8	6.2	2.3
年齡層								
65-74歲	**369**	**19.2**	**4.3**	**1.9**	**54.7**	**1.4**	**7.9**	**2.4**
65-69歲	223	23.8	3.6	0.9	54.3	1.8	7.2	3.1
70-74歲	146	12.3	5.5	3.4	55.5	0.7	8.9	1.4
75-84歲	**171**	**6.4**	**4.1**	**0.6**	**52.0**	**1.8**	**5.8**	**1.8**
75-79歲	96	7.3	5.2	-	53.1	1.0	8.3	3.1
80-84歲	75	5.3	2.7	1.3	50.7	2.7	2.7	-
85歲及以上	**69**	**2.9**	**4.3**	**-**	**42.0**	**1.4**	**2.9**	**4.3**
行政區								
東區	**293**	**17.1**	**2.7**	**2.0**	**61.1**	**1.0**	**4.4**	**1.7**
公園聯合里	77	16.9	2.6	2.6	70.1	1.3	3.9	1.3
東南門聯合里	65	23.1	4.6	4.6	63.1	1.5	6.2	3.1
新南聯合里	69	18.8	2.9	1.4	31.9	-	5.8	2.9
北門聯合里	82	11.0	1.2	-	75.6	1.2	2.4	-
西區	**316**	**10.8**	**5.7**	**0.6**	**44.6**	**1.9**	**8.9**	**3.2**
八掌聯合里	112	6.3	6.3	-	32.1	-	8.9	3.6
北鎮聯合里	59	13.6	-	-	54.2	1.7	10.2	1.7
長榮聯合里	46	15.2	4.3	-	56.5	4.3	10.9	4.3
北興聯合里	38	13.2	2.6	-	47.4	-	2.6	7.9
竹園聯合里	61	11.5	13.1	3.3	47.5	4.9	9.8	-
身分別								
一般民眾	572	13.6	4.0	1.2	53.0	1.4	7.0	2.4
榮民榮眷/原住民	37	16.2	8.1	2.7	45.9	2.7	2.7	2.7
教育程度								
不識字	64	-	-	-	42.2	1.6	3.1	-
自修、私塾或小學等識字者	239	3.8	2.9	-	51.0	1.7	4.2	1.7
國（初）中	79	11.4	1.3	-	63.3	-	12.7	1.3
高中（職）	123	22.8	8.1	-	59.3	2.4	8.9	4.9
專科、大學及以上	104	36.5	7.7	**7.7**	46.2	**1.0**	**7.7**	**3.8**

註：本表可複選，細項百分比加總大於100%。

表47 65歲以上人口獲得有關健康與衛生保健的訊息之管道－按性別、年齡、行政區、身分別、教育程度分（續）

單位：人；%

項目別	里長告知	里幹事告知	親朋好友告知	社區跑馬燈	團體、工會	社區發展協會/社區關懷據點	其他
總計	**14.9**	**5.4**	**56.7**	**0.2**	**0.2**	**2.0**	**8.9**
性別							
男	13.4	7.8	50.7	-	0.4	1.1	10.1
女	16.1	3.5	61.3	0.3	-	2.6	7.9
年齡層							
65-74歲	**14.6**	**6.8**	**51.5**	**-**	**0.3**	**2.4**	**9.8**
65-69歲	13.0	7.6	51.6	-	0.4	2.7	10.3
70-74歲	17.1	5.5	51.4	-	-	2.1	8.9
75-84歲	**19.9**	**3.5**	**58.5**	**0.6**	**-**	**1.8**	**8.2**
75-79歲	19.8	1.0	58.3	-	-	2.1	12.5
80-84歲	20.0	6.7	58.7	1.3	-	1.3	2.7
85歲及以上	**4.3**	**2.9**	**79.7**	**-**	**-**	**-**	**5.8**
行政區							
東區	**4.8**	**1.7**	**46.8**	**-**	**-**	**1.0**	**7.8**
公園聯合里	6.5	1.3	41.6	-	-	1.3	3.9
東南門聯合里	1.5	1.5	47.7	-	-	-	15.4
新南聯合里	2.9	2.9	58.0	-	-	2.9	7.2
北門聯合里	7.3	1.2	41.5	-	-	-	6.1
西區	**24.4**	**8.9**	**65.8**	**0.3**	**0.3**	**2.8**	**9.8**
八掌聯合里	30.4	12.5	77.7	0.9	-	6.3	8.0
北鎮聯合里	10.2	6.8	**44.1**	-	-	-	**11.9**
長榮聯合里	21.7	6.5	67.4	-	2.2	4.3	10.9
北興聯合里	10.5	2.6	63.2	-	-	-	5.3
竹園聯合里	37.7	9.8	65.6	-	-	-	13.1
身分別							
一般民眾	14.9	5.4	56.1	0.2	0.2	1.4	8.9
榮民榮眷/原住民	16.2	5.4	64.9	-	-	10.8	8.1
教育程度							
不識字	18.8	**9.4**	**70.3**	-	-	-	**7.8**
自修、私塾或小學等識字者	17.2	4.6	61.1	0.4	-	2.1	7.5
國（初）中	13.9	3.8	63.3	-	-	2.5	11.4
高中（職）	11.4	4.1	43.9	-	-	0.8	8.1
專科、大學及以上	**12.5**	**7.7**	48.1	-	**1.0**	**3.8**	**11.5**

註：本表可複選，細項百分比加總大於100%。

表48 65歲以上人口獲得有關健康與衛生保健的訊息之管道－按婚姻狀況、家庭組成、就業狀況、是否擔負照顧失能者責任、健康狀況分

單位：人；%

項目別	總計 人數	網際網路	報紙	雜誌	電視	廣播	政府文宣品	志工告知
總計	**609**	**13.8**	**4.3**	**1.3**	**52.5**	**1.5**	**6.7**	**2.5**
婚姻狀況								
未婚	20	20.0	10.0	-	50.0	-	10.0	-
有配偶或與人同居	364	15.7	4.9	1.6	53.6	1.6	6.0	2.2
離婚或分居	20	20.0	10.0	5.0	45.0	-	20.0	-
喪偶	205	9.3	2.0	0.5	51.7	1.5	6.3	3.4
居住現況								
住家宅	**595**	**13.9**	**4.2**	**1.3**	**53.3**	**1.5**	**6.9**	**2.5**
獨居	71	12.7	2.8	1.4	57.7	1.4	8.5	5.6
僅與配偶（同居人）同住	174	19.0	4.0	2.9	54.0	1.7	6.9	2.3
兩代家庭	159	11.3	4.4	0.6	50.3	0.6	6.9	3.8
三代以上家庭	158	12.0	5.7	0.6	51.3	2.5	7.0	-
與親戚、朋友或他人同住	19	10.5	-	-	47.4	-	5.3	-
隔代家庭	14	14.3	-	-	85.7	-	-	7.1
住機構	**14**	**7.1**	**7.1**	**-**	**21.4**	**-**	**-**	**-**
就業狀況								
無工作	520	14.0	4.4	1.5	49.2	1.3	6.3	2.7
有工作	89	12.4	3.4	-	71.9	2.2	9.0	1.1
是否擔負照顧失能者責任								
需要	54	16.7	1.9	1.9	59.3	-	3.7	5.6
不需要	555	13.5	4.5	1.3	51.9	1.6	7.0	2.2
健康狀況								
好	**240**	**19.6**	**7.1**	**2.5**	**48.3**	**2.5**	**7.9**	**3.3**
很好	40	22.5	15.0	5.0	42.5	2.5	15.0	2.5
還算好	200	19.0	5.5	2.0	49.5	2.5	6.5	3.5
普通	**192**	**13.0**	**2.6**	**1.0**	**61.5**	**1.0**	**6.8**	**3.1**
不好	**107**	**6.5**	**0.9**	**-**	**50.5**	**0.9**	**2.8**	**0.9**
不太好	90	7.8	1.1	-	46.7	1.1	3.3	1.1
很不好	17	-	-	-	70.6	-	-	-
本人無作答	**70**	**7.1**	**4.3**	**-**	**45.7**	**-**	**8.6**	**-**
是否患有慢性疾病								
沒有	180	17.2	5.6	2.2	60.6	2.2	6.7	1.7
有	429	12.4	3.7	0.9	49.2	1.2	6.8	2.8

註：本表可複選，細項百分比加總大於100%。

表48 65歲以上人口獲得有關健康與衛生保健的訊息之管道－按婚姻狀況、家庭組成、就業狀況、是否擔負照顧失能者責任、健康狀況分（續）

單位：人；%

項目別	里長告知	里幹事告知	親朋好友告知	社區跑馬燈	團體、工會	社區發展協會/社區關懷據點	其他
總計	**14.9**	**5.4**	**56.7**	**0.2**	**0.2**	**2.0**	**8.9**
婚姻狀況							
未婚	5.0	-	50.0	-	-	-	25.0
有配偶或與人同居	16.2	6.9	55.2	-	0.3	1.9	10.4
離婚或分居	15.0	5.0	50.0	-	-	5.0	10.0
喪偶	13.7	3.4	60.5	0.5	-	2.0	4.4
居住現況							
住家宅	**15.3**	**5.5**	**56.0**	**0.2**	**0.2**	**2.0**	**8.7**
獨居	22.5	2.8	57.7	1.4	-	4.2	4.2
僅與配偶（同居人）同住	14.4	5.2	52.3	-	-	3.4	10.9
兩代家庭	14.5	7.5	57.2	-	0.6	0.6	8.8
三代以上家庭	15.8	5.1	59.5	-	-	1.3	8.2
與親戚、朋友或他人同住	-	**5.3**	**57.9**	-	-	-	5.3
隔代家庭	14.3	**7.1**	**35.7**	-	-	-	14.3
住機構	**-**	**-**	**85.7**	**-**	**-**	**-**	**14.3**
就業狀況							
無工作	15.2	4.8	59.0	0.2	-	2.3	8.8
有工作	13.5	9.0	42.7	-	1.1	-	9.0
是否擔負照顧失能者責任							
需要	13.0	5.6	51.9	-	-	1.9	9.3
不需要	15.1	5.4	57.1	0.2	0.2	2.0	8.8
健康狀況							
好	**22.9**	**10.4**	**59.2**	**0.4**	**0.4**	**3.3**	**8.3**
很好	25.0	17.5	70.0	-	2.5	2.5	7.5
還算好	22.5	9.0	57.0	0.5	-	3.5	8.5
普通	**8.3**	**1.6**	**48.4**	**-**	**-**	**1.6**	**7.8**
不好	**15.9**	**2.8**	**52.3**	**-**	**-**	**0.9**	**11.2**
不太好	16.7	3.3	54.4	-	-	-	13.3
很不好	11.8	-	41.2	-	-	5.9	-
本人無作答	**4.3**	**2.9**	**77.1**	**-**	**-**	**-**	**10.0**
是否患有慢性疾病							
沒有	17.2	8.3	46.7	0.6	0.6	1.7	6.1
有	14.0	4.2	60.8	-	-	2.1	10.0

註：本表可複選，細項百分比加總大於100%。

表49 65歲以上人口最近三個月進行體能活動或運動之情形－按性別、年齡、行政區、身分別、教育程度分

單位：人；%

項目別	總計		每月不到1次	每月1-3次	每週1-2次	每週3-4次	每週5次或幾乎每天	不能外出/無法評估
	人數	百分比						
總計	**609**	**100.0**	**15.4**	**3.9**	**6.9**	**8.2**	**59.8**	**5.7**
性別								
男	268	100.0	12.3	5.2	8.2	6.3	62.7	5.2
女	341	100.0	17.9	2.9	5.9	9.7	57.5	6.2
年齡層								
65-74歲	**369**	**100.0**	**13.6**	**4.9**	**7.6**	**9.8**	**61.8**	**2.4**
65-69歲	223	100.0	14.8	3.6	5.8	10.3	63.2	2.2
70-74歲	146	100.0	11.6	6.8	10.3	8.9	59.6	2.7
75-84歲	**171**	**100.0**	**13.5**	**2.9**	**4.7**	**5.3**	**66.1**	**7.6**
75-79歲	96	100.0	11.5	2.1	3.1	6.3	69.8	7.3
80-84歲	75	100.0	16.0	4.0	6.7	4.0	61.3	8.0
85歲及以上	**69**	**100.0**	**30.4**	**1.4**	**8.7**	**7.2**	**33.3**	**18.8**
行政區								
東區	**293**	**100.0**	**20.8**	**2.4**	**6.1**	**5.8**	**61.8**	**3.1**
公園聯合里	77	100.0	19.5	1.3	1.3	3.9	71.4	2.6
東南門聯合里	65	100.0	20.0	-	6.2	6.2	64.6	3.1
新南聯合里	69	100.0	11.6	4.3	10.1	8.7	58.0	7.2
北門聯合里	82	100.0	30.5	3.7	7.3	4.9	53.7	-
西區	**316**	**100.0**	**10.4**	**5.4**	**7.6**	**10.4**	**57.9**	**8.2**
八掌聯合里	112	100.0	8.9	5.4	8.9	10.7	58.0	8.0
北鎮聯合里	59	100.0	10.2	6.8	8.5	10.2	47.5	16.9
長榮聯合里	46	100.0	2.2	6.5	6.5	6.5	76.1	2.2
北興聯合里	38	100.0	18.4	2.6	2.6	15.8	55.3	5.3
竹園聯合里	61	100.0	14.8	4.9	8.2	9.8	55.7	6.6
身分別								
一般民眾	572	100.0	15.7	3.7	6.6	8.0	60.3	5.6
榮民榮眷/原住民	37	100.0	10.8	8.1	10.8	10.8	51.4	8.1
教育程度								
不識字	64	100.0	25.0	1.6	-	6.3	50.0	17.2
自修、私塾或小學等識字者	239	100.0	18.8	3.8	6.7	9.2	57.3	4.2
國（初）中	79	100.0	12.7	6.3	8.9	8.9	54.4	8.9
高中（職）	123	100.0	13.0	5.7	7.3	9.8	61.8	2.4
專科、大學及以上	104	100.0	**6.7**	**1.9**	**9.6**	**4.8**	73.1	**3.8**

表50 65歲以上人口最近三個月進行體能活動或運動之情形－按婚姻狀況、家庭組成、就業狀況、是否擔負照顧失能者責任、健康狀況、是否患有慢性疾病分

單位：人；%

項目別	總計		每月不到1次	每月1-3次	每週1-2次	每週3-4次	每週5次或幾乎每天	不能外出/無法評估
	人數	百分比						
總計	**609**	**100.0**	**15.4**	**3.9**	**6.9**	**8.2**	**59.8**	**5.7**
婚姻狀況								
未婚	20	100.0	40.0	5.0	5.0	-	50.0	-
有配偶或與人同居	364	100.0	12.9	4.1	6.6	7.4	64.8	4.1
離婚或分居	20	100.0	10.0	20.0	20.0	10.0	35.0	5.0
喪偶	205	100.0	18.0	2.0	6.3	10.2	54.1	9.3
居住現況								
住家宅	**595**	**100.0**	**14.6**	**4.0**	**7.1**	**8.4**	**61.0**	**4.9**
獨居	71	100.0	14.1	4.2	9.9	5.6	60.6	5.6
僅與配偶（同居人）同住	174	100.0	12.6	3.4	5.7	6.3	69.5	2.3
兩代家庭	159	100.0	18.2	4.4	7.5	10.7	54.7	4.4
三代以上家庭	158	100.0	12.7	3.2	6.3	10.1	61.4	6.3
與親戚、朋友或他人同住	19	100.0	15.8	5.3	10.5	5.3	42.1	21.1
隔代家庭	14	100.0	21.4	14.3	7.1	7.1	50.0	-
住機構	**14**	**100.0**	**50.0**	**-**	**-**	**-**	**7.1**	**42.9**
就業狀況								
無工作	520	100.0	15.0	3.8	6.7	8.3	59.4	6.7
有工作	89	100.0	18.0	4.5	7.9	7.9	61.8	-
是否擔負照顧失能者責任								
需要	54	100.0	11.1	5.6	5.6	11.1	61.1	5.6
不需要	555	100.0	15.9	3.8	7.0	7.9	59.6	5.8
健康狀況								
好	**240**	**100.0**	**6.7**	**3.8**	**5.8**	**8.3**	**75.0**	**0.4**
很好	40	100.0	2.5	-	5.0	10.0	82.5	-
還算好	200	100.0	7.5	4.5	6.0	8.0	73.5	0.5
普通	**192**	**100.0**	**7.8**	**5.2**	**9.9**	**11.5**	**64.1**	**1.6**
不好	**107**	**100.0**	**33.6**	**4.7**	**2.8**	**6.5**	**41.1**	**11.2**
不太好	90	100.0	25.6	5.6	3.3	6.7	46.7	12.2
很不好	17	100.0	76.5	-	-	5.9	11.8	5.9
本人無作答	**70**	**100.0**	**38.6**	**-**	**8.6**	**1.4**	**24.3**	**27.1**
是否患有慢性疾病								
沒有	180	100.0	12.2	2.2	4.4	8.9	70.6	1.7
有	429	100.0	16.8	4.7	7.9	7.9	55.2	7.5

表51 65歲以上人口對於新冠肺炎(COVID-19)疫情影響之擔心情形－按性別、年齡、行政區、身分別、教育程度分

單位：%

項目別	總計	日常生活						
	人數	無法維持正常社交生活	無法如常的外出活動	送餐／共餐據點服務暫停	無法到傳統市場採買	不會使用網購或外送服務	大眾交通班次受到影響	社區關懷據點暫停服務
總計	**609**	**31.4**	**37.8**	**0.3**	**16.3**	**0.3**	**0.5**	**0.3**
性別								
男	268	33.6	38.4	0.4	13.1	0.4	0.4	-
女	341	29.6	37.2	0.3	18.8	0.3	0.6	0.6
年齡層								
65-74歲	**369**	**34.7**	**42.8**	**0.5**	**18.7**	**0.3**	**0.8**	**0.3**
65-69歲	223	35.9	45.3	0.4	22.0	-	0.9	0.4
70-74歲	146	32.9	39.0	0.7	13.7	0.7	0.7	-
75-84歲	**171**	**29.8**	**31.0**	**-**	**14.0**	**-**	**-**	**0.6**
75-79歲	96	36.5	37.5	-	19.8	-	-	1.0
80-84歲	75	21.3	22.7	-	6.7	-	-	-
85歲及以上	**69**	**17.4**	**27.5**	**-**	**8.7**	**1.4**	**-**	**-**
行政區								
東區	**293**	**17.7**	**27.0**	**0.3**	**8.5**	**0.7**	**0.7**	**-**
公園聯合里	77	23.4	32.5	-	10.4	-	-	-
東南門聯合里	65	12.3	27.7	1.5	7.7	1.5	-	-
新南聯合里	69	15.9	18.8	-	10.1	1.4	2.9	-
北門聯合里	82	18.3	28.0	-	6.1	-	-	-
西區	**316**	**44.0**	**47.8**	**0.3**	**23.4**	**-**	**0.3**	**0.6**
八掌聯合里	112	52.7	65.2	-	28.6	-	-	-
北鎮聯合里	59	27.1	25.4	1.7	10.2	-	-	1.7
長榮聯合里	46	58.7	56.5	-	32.6	-	-	-
北興聯合里	38	44.7	50.0	-	31.6	-	-	-
竹園聯合里	61	32.8	29.5	-	14.8	-	1.6	1.6
身分別								
一般民眾	572	31.3	37.1	0.3	16.1	0.2	0.5	0.3
榮民榮眷/原住民	37	32.4	48.6	-	18.9	2.7	-	-
教育程度								
不識字	64	20.3	28.1	-	9.4	-	-	-
自修、私塾或小學等識字者	239	28.9	33.9	-	18.0	0.4	-	0.4
國（初）中	79	39.2	41.8	1.3	17.7	-	2.5	1.3
高中（職）	123	30.1	38.2	0.8	13.0	-	-	-
專科、大學及以上	104	39.4	49.0	-	19.2	1.0	1.0	-

註：本表可複選，細項百分比加總大於100%。

表51 65歲以上人口最希望的長期照顧服務模式情形－按性別、年齡、行政區、身分別、教育程度分（續1）

單位：%

項目別	經濟			健康				
	失去工作	經濟受到影響	無法負擔口罩、酒精等防疫耗材	擔心受到感染	醫療系統超負荷	不敢到醫院就醫	不會使用遠距視訊看診	長時間戴口罩身體不舒服
總計	**2.5**	**17.7**	**0.8**	**47.0**	**1.3**	**8.9**	**1.6**	**8.4**
性別								
男	3.0	19.8	0.7	45.5	2.2	8.2	1.9	9.7
女	2.1	16.1	0.9	48.1	0.6	9.4	1.5	7.3
年齡層								
65-74歲	**3.8**	**20.3**	**0.8**	**48.8**	**1.9**	**8.4**	**1.9**	**8.9**
65-69歲	4.5	22.9	0.4	52.9	2.2	9.0	1.3	9.4
70-74歲	2.7	16.4	1.4	42.5	1.4	7.5	2.7	8.2
75-84歲	**0.6**	**15.2**	**1.2**	**45.6**	**0.6**	**8.8**	**1.8**	**7.0**
75-79歲	-	18.8	1.0	46.9	1.0	10.4	3.1	8.3
80-84歲	1.3	10.7	1.3	44.0	-	6.7	-	5.3
85歲及以上	**-**	**10.1**	**-**	**40.6**	**-**	**11.6**	**-**	**8.7**
行政區								
東區	**0.7**	**6.8**	**0.3**	**42.7**	**1.4**	**5.8**	**2.4**	**1.0**
公園聯合里	-	-	-	50.6	1.3	1.3	1.3	-
東南門聯合里	1.5	15.4	-	35.4	-	9.2	3.1	-
新南聯合里	-	13.0	1.4	23.2	1.4	5.8	5.8	2.9
北門聯合里	1.2	1.2	-	57.3	2.4	7.3	-	1.2
西區	**4.1**	**27.8**	**1.3**	**50.9**	**1.3**	**11.7**	**0.9**	**15.2**
八掌聯合里	3.6	33.9	-	71.4	0.9	13.4	0.9	19.6
北鎮聯合里	8.5	13.6	3.4	28.8	3.4	10.2	3.4	5.1
長榮聯合里	4.3	28.3	-	63.0	-	13.0	-	21.7
北興聯合里	2.6	21.1	-	50.0	-	13.2	-	10.5
竹園聯合里	1.6	34.4	3.3	26.2	1.6	8.2	-	14.8
身分別								
一般民眾	2.6	17.7	0.7	46.3	1.2	9.1	1.6	8.2
榮民榮眷/原住民	-	18.9	2.7	56.8	2.7	5.4	2.7	10.8
教育程度								
不識字	3.1	7.8	3.1	51.6	-	14.1	-	6.3
自修、私塾或小學等識字者	1.7	18.0	0.8	40.2	-	6.3	1.7	8.4
國（初）中	3.8	29.1	-	51.9	1.3	8.9	1.3	10.1
高中（職）	3.3	17.1	0.8	47.2	2.4	9.8	1.6	7.3
專科、大學及以上	1.9	15.4	-	55.8	3.8	10.6	2.9	9.6

註：本表可複選，細項百分比加總大於100%。

表51 65歲以上人口最希望的長期照顧服務模式情形－按性別、年齡、行政區、身分別、教育程度分（續完）

單位：%

項目別	健康			其他					
	不清楚如何預約施打疫苗	擔心打不到疫苗	擔心疫苗副作用	擔心家人感染	不清楚目前防疫規範而受罰	無法讀唇語溝通	實名制QRcode位置太高	其他	都不擔心
總計	**0.5**	**2.1**	**19.5**	**49.4**	**0.7**	**0.2**	**0.3**	**0.5**	**39.1**
性別									
男	1.1	3.0	17.5	47.4	1.1	0.4	0.4	0.4	40.7
女	-	1.5	21.1	51.0	0.3	-	0.3	0.6	37.8
年齡層									
65-74歲	**0.8**	**2.2**	**20.9**	**49.9**	**0.8**	**0.3**	**0.5**	**0.3**	**35.8**
65-69歲	0.9	2.2	20.6	51.6	0.4	0.4	0.4	0.4	34.1
70-74歲	0.7	2.1	21.2	47.3	1.4	-	0.7	-	38.4
75-84歲	**-**	**2.3**	**16.4**	**49.7**	**0.6**	**-**	**-**	**0.6**	**44.4**
75-79歲	-	2.1	13.5	49.0	1.0	-	-	-	44.8
80-84歲	-	2.7	20.0	50.7	-	-	-	1.3	44.0
85歲及以上	**-**	**1.4**	**20.3**	**46.4**	**-**	**-**	**-**	**1.4**	**43.5**
行政區									
東區	**0.3**	**1.7**	**20.5**	**45.7**	**0.7**	**0.3**	**0.7**	**0.3**	**48.1**
公園聯合里	-	1.3	23.4	54.5	-	-	-	1.3	42.9
東南門聯合里	-	3.1	21.5	46.2	1.5	1.5	-	-	47.7
新南聯合里	1.4	-	2.9	23.2	-	-	2.9	-	66.7
北門聯合里	-	2.4	31.7	56.1	1.2	-	-	-	37.8
西區	**0.6**	**2.5**	**18.7**	**52.8**	**0.6**	**-**	**-**	**0.6**	**30.7**
八掌聯合里	0.9	0.9	18.8	71.4	-	-	-	0.9	11.6
北鎮聯合里	1.7	3.4	13.6	25.4	3.4	-	-	1.7	57.6
長榮聯合里	-	4.3	15.2	69.6	-	-	-	-	15.2
北興聯合里	-	-	13.2	55.3	-	-	-	-	28.9
竹園聯合里	-	4.9	29.5	31.1	-	-	-	-	52.5
身分別									
一般民眾	0.5	1.9	19.1	49.0	0.7	0.2	0.3	0.5	39.3
榮民榮眷/原住民	-	5.4	27.0	56.8	-	-	-	-	35.1
教育程度									
不識字	-	3.1	10.9	45.3	-	-	-	3.1	46.9
自修、私塾或小學等識字者	-	0.4	18.0	43.9	0.4	-	0.4	-	45.2
國（初）中	-	3.8	22.8	55.7	1.3	-	-	-	29.1
高中（職）	-	3.3	17.9	48.0	-	-	-	-	37.4
專科、大學及以上	2.9	2.9	27.9	61.5	1.9	1.0	1.0	1.0	29.8

註：本表可複選，細項百分比加總大於100%。

表52 65歲以上人口對於新冠肺炎(COVID-19)疫情影響之擔心情形－按婚姻狀況、家庭組成、就業狀況、是否擔負照顧失能者責任、健康狀況、是否患有慢性疾病分

單位：%

項目別	總計	日常生活						
	人數	無法維持正常社交生活	無法如常的外出活動	送餐／共餐據點服務暫停	無法到傳統市場採買	不會使用網購或外送服務	大眾交通班次受到影響	社區關懷據點暫停服務
總計	**609**	**31.4**	**37.8**	**0.3**	**16.3**	**0.3**	**0.5**	**0.3**
婚姻狀況								
未婚	20	20.0	30.0	-	10.0	-	5.0	-
有配偶或與人同居	364	35.4	39.8	0.3	15.4	0.3	0.3	0.3
離婚或分居	20	25.0	50.0	5.0	20.0	-	-	-
喪偶	205	25.9	33.7	-	18.0	0.5	0.5	0.5
居住現況								
住家宅	**595**	**31.8**	**38.3**	**0.3**	**16.6**	**0.3**	**0.5**	**0.3**
獨居	71	29.6	35.2	1.4	22.5	1.4	-	-
僅與配偶（同居人）同住	174	34.5	43.1	-	13.2	0.6	0.6	-
兩代家庭	159	34.0	37.1	-	21.4	-	0.6	-
三代以上家庭	158	30.4	38.0	-	15.2	-	-	1.3
與親戚、朋友或他人同住	19	5.3	10.5	-	5.3	-	5.3	-
隔代家庭	14	35.7	50.0	7.1	7.1	-	-	-
住機構	**14**	**14.3**	**14.3**	**-**	**-**	**-**	**-**	**-**
就業狀況								
無工作	520	31.0	37.1	0.4	16.3	0.4	0.6	0.4
有工作	89	33.7	41.6	-	15.7	-	-	-
是否擔負照顧失能者責任								
需要	54	50.0	61.1	-	24.1	1.9	1.9	-
不需要	555	29.5	35.5	0.4	15.5	0.2	0.4	0.4
健康狀況								
好	**240**	**41.3**	**47.5**	**0.4**	**22.1**	**0.8**	**0.4**	**0.4**
很好	40	52.5	60.0	-	30.0	-	-	-
還算好	200	39.0	45.0	0.5	20.5	1.0	0.5	0.5
普通	**192**	**32.8**	**40.1**	**0.5**	**17.2**	**-**	**0.5**	**-**
不好	**107**	**18.7**	**25.2**	**-**	**11.2**	**-**	**0.9**	**0.9**
不太好	90	22.2	27.8	-	11.1	-	1.1	1.1
很不好	17	-	11.8	-	11.8	-	-	-
本人無作答	**70**	**12.9**	**17.1**	**-**	**1.4**	**-**	**-**	**-**
是否患有慢性疾病								
沒有	180	30.6	40.6	-	15.6	-	0.6	0.6
有	429	31.7	36.6	0.5	16.6	0.5	0.5	0.2

註：本表可複選，細項百分比加總大於100%。

表52 65歲以上人口最希望的長期照顧服務模式情形－按婚姻狀況、家庭組成、就業狀況、是否擔負照顧失能者責任、健康狀況、是否患有慢性疾病分（續1）

單位：%

項目別	經濟			健康				
	失去工作	經濟受到影響	無法負擔口罩、酒精等防疫耗材	擔心受到感染	醫療系統超負荷	不敢到醫院就醫	不會使用遠距視訊看診	長時間戴口罩身體不舒服
總計	**2.5**	**17.7**	**0.8**	**47.0**	**1.3**	**8.9**	**1.6**	**8.4**
婚姻狀況								
未婚	-	5.0	5.0	40.0	-	5.0	-	5.0
有配偶或與人同居	3.0	18.7	0.5	47.3	1.1	6.9	1.4	6.9
離婚或分居	5.0	20.0	5.0	60.0	10.0	10.0	10.0	15.0
喪偶	1.5	17.1	0.5	45.9	1.0	12.7	1.5	10.7
居住現況								
住家宅	**2.5**	**18.2**	**0.8**	**47.1**	**1.3**	**9.1**	**1.7**	**8.6**
獨居	5.6	18.3	-	39.4	2.8	15.5	4.2	12.7
僅與配偶（同居人）同住	-	12.6	1.1	52.9	0.6	5.2	1.7	5.7
兩代家庭	5.0	25.2	1.3	47.8	1.9	11.3	0.6	10.1
三代以上家庭	1.3	19.6	-	44.3	0.6	7.6	0.6	9.5
與親戚、朋友或他人同住	-	5.3	5.3	31.6	-	5.3	5.3	-
隔代家庭	7.1	7.1	-	57.1	7.1	21.4	7.1	7.1
住機構	**-**	**-**	**-**	**42.9**	**-**	**-**	**-**	**-**
就業狀況								
無工作	1.5	16.2	0.8	46.5	1.3	9.4	1.9	9.2
有工作	7.9	27.0	1.1	49.4	1.1	5.6	-	3.4
是否擔負照顧失能者責任								
需要	3.7	33.3	-	61.1	3.7	9.3	3.7	11.1
不需要	2.3	16.2	0.9	45.6	1.1	8.8	1.4	8.1
健康狀況								
好	**2.1**	**23.8**	**1.3**	**47.1**	**2.1**	**8.3**	**1.7**	**11.3**
很好	5.0	30.0	-	52.5	-	7.5	-	7.5
還算好	1.5	22.5	1.5	46.0	2.5	8.5	2.0	12.0
普通	**3.1**	**17.2**	**-**	**49.5**	**0.5**	**9.4**	**2.1**	**8.9**
不好	**2.8**	**11.2**	**1.9**	**44.9**	**0.9**	**9.3**	**1.9**	**5.6**
不太好	2.2	11.1	2.2	43.3	1.1	7.8	2.2	5.6
很不好	5.9	11.8	-	52.9	-	17.6	-	5.9
本人無作答	**1.4**	**8.6**	**-**	**42.9**	**1.4**	**8.6**	**-**	**1.4**
是否患有慢性疾病								
沒有	3.3	11.7	1.7	44.4	0.6	5.6	1.7	7.2
有	2.1	20.3	0.5	48.0	1.6	10.3	1.6	8.9

註：本表可複選，細項百分比加總大於100%。

表52 65歲以上人口最希望的長期照顧服務模式情形－按婚姻狀況、家庭組成、就業狀況、是否擔負照顧失能者責任、健康狀況、是否患有慢性疾病分（續完）

單位：%

項目別	健康			其他					
	不清楚如何預約施打疫苗	擔心打不到疫苗	擔心疫苗副作用	擔心家人感染	不清楚目前防疫規範而受罰	無法讀唇語溝通	實名制QRcode位置太高	其他	都不擔心
總計	**0.5**	**2.1**	**19.5**	**49.4**	**0.7**	**0.2**	**0.3**	**0.5**	**39.1**
婚姻狀況									
未婚	-	-	10.0	25.0	-	-	-	-	65.0
有配偶或與人同居	0.8	2.2	20.6	51.4	-	-	0.5	0.5	38.2
離婚或分居	-	-	25.0	45.0	10.0	5.0	-	-	25.0
喪偶	-	2.4	18.0	48.8	1.0	-	-	0.5	39.5
居住現況									
住家宅	**0.5**	**2.2**	**19.8**	**49.6**	**0.7**	**0.2**	**0.3**	**0.3**	**38.8**
獨居	-	1.4	12.7	36.6	4.2	1.4	-	-	46.5
僅與配偶（同居人）同住	0.6	3.4	21.8	56.3	-	-	-	0.6	33.3
兩代家庭	-	1.9	17.0	49.7	0.6	-	-	-	40.3
三代以上家庭	0.6	1.9	21.5	48.7	-	-	0.6	0.6	39.9
與親戚、朋友或他人同住	-	-	31.6	36.8	-	-	-	-	47.4
隔代家庭	7.1	-	28.6	57.1	-	-	7.1	-	28.6
住機構	**-**	**-**	**7.1**	**42.9**	**-**	**-**	**-**	**7.1**	**50.0**
就業狀況									
無工作	0.6	1.7	19.4	48.8	0.8	0.2	0.4	0.6	39.0
有工作	-	4.5	20.2	52.8	-	-	-	-	39.3
是否擔負照顧失能者責任									
需要	1.9	1.9	22.2	63.0	1.9	-	-	1.9	27.8
不需要	0.4	2.2	19.3	48.1	0.5	0.2	0.4	0.4	40.2
健康狀況									
好	**0.8**	**2.5**	**17.9**	**50.0**	**0.4**	**0.4**	**0.8**	**0.4**	**36.3**
很好	-	2.5	12.5	47.5	-	-	-	-	32.5
還算好	1.0	2.5	19.0	50.5	0.5	0.5	1.0	0.5	37.0
普通	**0.5**	**1.0**	**17.2**	**53.1**	**1.0**	**-**	**-**	**-**	**40.1**
不好	**-**	**2.8**	**29.0**	**45.8**	**-**	**-**	**-**	**0.9**	**37.4**
不太好	-	3.3	26.7	46.7	-	-	-	1.1	37.8
很不好	-	-	41.2	41.2	-	-	-	-	35.3
本人無作答	**-**	**2.9**	**17.1**	**42.9**	**1.4**	**-**	**-**	**1.4**	**48.6**
是否患有慢性疾病									
沒有	-	2.2	18.9	42.8	0.6	-	0.6	-	43.9
有	0.7	2.1	19.8	52.2	0.7	0.2	0.2	0.7	37.1

註：本表可複選，細項百分比加總大於100%。

表53 65歲以上人口偏好之疫苗接種地點－按性別、年齡、行政區、身分別、教育程度分

單位：人；%

項目別	總計 人數	醫院	診所	衛生所	社區設站	其他
總計	**609**	**30.7**	**23.2**	**8.0**	**65.8**	**9.4**
性別						
男	268	32.8	23.5	9.0	61.6	9.3
女	341	29.0	22.9	7.3	69.2	9.4
年齡層						
65-74歲	**369**	**31.2**	**25.2**	**9.2**	**66.9**	**8.1**
65-69歲	223	35.4	27.4	9.0	64.6	9.0
70-74歲	146	24.7	21.9	9.6	70.5	6.8
75-84歲	**171**	**31.6**	**19.9**	**7.0**	**63.2**	**11.1**
75-79歲	96	30.2	13.5	6.3	64.6	12.5
80-84歲	75	33.3	28.0	8.0	61.3	9.3
85歲及以上	**69**	**26.1**	**20.3**	**4.3**	**66.7**	**11.6**
行政區						
東區	**293**	**23.9**	**17.1**	**9.9**	**79.9**	**5.8**
公園聯合里	77	20.8	14.3	13.0	90.9	5.2
東南門聯合里	65	26.2	30.8	15.4	69.2	13.8
新南聯合里	69	26.1	7.2	5.8	60.9	5.8
北門聯合里	82	23.2	17.1	6.1	93.9	-
西區	**316**	**37.0**	**28.8**	**6.3**	**52.8**	**12.7**
八掌聯合里	112	41.1	21.4	3.6	39.3	11.6
北鎮聯合里	59	23.7	35.6	3.4	52.5	15.3
長榮聯合里	46	52.2	43.5	13.0	56.5	4.3
北興聯合里	38	36.8	28.9	2.6	73.7	5.3
竹園聯合里	61	31.1	24.6	11.5	62.3	23.0
身分別						
一般民眾	572	30.8	23.4	8.0	66.1	9.4
榮民榮眷/原住民	37	29.7	18.9	8.1	62.2	8.1
教育程度						
不識字	64	25.0	18.8	4.7	67.2	17.2
自修、私塾或小學等識字者	239	28.0	20.5	5.4	69.0	8.8
國（初）中	79	32.9	26.6	6.3	59.5	8.9
高中（職）	123	32.5	22.0	9.8	60.2	8.1
專科、大學及以上	104	36.5	30.8	15.4	69.2	7.7

註：本表可複選，細項百分比加總大於100%。

表54 65歲以上人口偏好之疫苗接種地點－按婚姻狀況、家庭組成、就業狀況、是否擔負照顧失能者責任、健康狀況、是否患有慢性疾病分

單位：人；%

項目別	總計 人數	醫院	診所	衛生所	社區設站	其他
總計	**609**	**30.7**	**23.2**	**8.0**	**65.8**	**9.4**
婚姻狀況						
未婚	20	35.0	15.0	10.0	60.0	30.0
有配偶或與人同居	364	30.2	21.4	9.3	65.1	9.3
離婚或分居	20	60.0	35.0	10.0	45.0	-
喪偶	205	28.3	25.9	5.4	69.8	8.3
居住現況						
住家宅	**595**	**30.1**	**23.4**	**7.9**	**66.4**	**8.6**
獨居	71	26.8	23.9	4.2	67.6	7.0
僅與配偶（同居人）同住	174	32.2	23.6	13.2	67.8	6.3
兩代家庭	159	28.3	23.3	5.0	65.4	12.6
三代以上家庭	158	32.3	22.8	7.0	65.2	7.6
與親戚、朋友或他人同住	19	26.3	21.1	5.3	63.2	10.5
隔代家庭	14	21.4	28.6	7.1	71.4	7.1
住機構	**14**	**57.1**	**14.3**	**14.3**	**42.9**	**42.9**
就業狀況						
無工作	520	30.6	23.1	8.5	65.6	10.2
有工作	89	31.5	23.6	5.6	67.4	4.5
是否擔負照顧失能者責任						
需要	54	46.3	18.5	3.7	63.0	7.4
不需要	555	29.2	23.6	8.5	66.1	9.5
健康狀況						
好	**240**	**34.6**	**27.5**	**11.3**	**62.5**	**7.9**
很好	40	50.0	32.5	20.0	60.0	7.5
還算好	200	31.5	26.5	9.5	63.0	8.0
普通	**192**	**29.7**	**24.5**	**7.3**	**71.9**	**6.3**
不好	**107**	**25.2**	**14.0**	**2.8**	**66.4**	**10.3**
不太好	90	28.9	14.4	3.3	62.2	11.1
很不好	17	5.9	11.8	-	88.2	5.9
本人無作答	**70**	**28.6**	**18.6**	**7.1**	**60.0**	**21.4**
是否患有慢性疾病						
沒有	180	31.7	21.1	10.0	67.8	11.1
有	429	30.3	24.0	7.2	65.0	8.6

註：本表可複選，細項百分比加總大於100%。

表55 65歲以上人口免費健康檢查服務使用情形－按性別、年齡、行政區、身分別、教育程度分

單位：人；%

項目別	總計		沒有	有
	人數	百分比		
總計	**609**	**100.0**	**59.3**	**40.7**
性別				
男	268	100.0	57.1	42.9
女	341	100.0	61.0	39.0
年齡層				
65-74歲	**369**	**100.0**	**55.6**	**44.4**
65-69歲	223	100.0	54.3	45.7
70-74歲	146	100.0	57.5	42.5
75-84歲	**171**	**100.0**	**63.2**	**36.8**
75-79歲	96	100.0	65.6	34.4
80-84歲	75	100.0	60.0	40.0
85歲及以上	**69**	**100.0**	**69.6**	**30.4**
行政區				
東區	**293**	**100.0**	**58.7**	**41.3**
公園聯合里	77	100.0	55.8	44.2
東南門聯合里	65	100.0	66.2	33.8
新南聯合里	69	100.0	47.8	52.2
北門聯合里	82	100.0	64.6	35.4
西區	**316**	**100.0**	**59.8**	**40.2**
八掌聯合里	112	100.0	58.9	41.1
北鎮聯合里	59	100.0	57.6	42.4
長榮聯合里	46	100.0	58.7	41.3
北興聯合里	38	100.0	65.8	34.2
竹園聯合里	61	100.0	60.7	39.3
身分別				
一般民眾	572	100.0	59.1	40.9
榮民榮眷/原住民	37	100.0	62.2	37.8
教育程度				
不識字	64	100.0	67.2	32.8
自修、私塾或小學等識字者	239	100.0	61.1	38.9
國（初）中	79	100.0	69.6	30.4
高中（職）	123	100.0	52.8	47.2
專科、大學及以上	104	100.0	50.0	50.0

表56 65歲以上人口免費健康檢查服務使用情形－按婚姻狀況、家庭組成、就業狀況、是否擔負照顧失能者責任、健康狀況、是否患有慢性疾病分

單位：人；%

項目別	總計		沒有	有
	人數	百分比		
總計	**609**	**100.0**	**59.3**	**40.7**
婚姻狀況				
未婚	20	100.0	65.0	35.0
有配偶或與人同居	364	100.0	55.8	44.2
離婚或分居	20	100.0	65.0	35.0
喪偶	205	100.0	64.4	35.6
居住現況				
住家宅	**595**	**100.0**	**59.5**	**40.5**
獨居	71	100.0	62.0	38.0
僅與配偶（同居人）同住	174	100.0	52.3	47.7
兩代家庭	159	100.0	68.6	31.4
三代以上家庭	158	100.0	57.0	43.0
與親戚、朋友或他人同住	19	100.0	63.2	36.8
隔代家庭	14	100.0	57.1	42.9
住機構	**14**	**100.0**	**50.0**	**50.0**
就業狀況				
無工作	520	100.0	58.8	41.2
有工作	89	100.0	61.8	38.2
是否擔負照顧失能者責任				
需要	54	100.0	57.4	42.6
不需要	555	100.0	59.5	40.5
健康狀況				
好	**240**	**100.0**	**54.2**	**45.8**
很好	40	100.0	45.0	55.0
還算好	200	100.0	56.0	44.0
普通	**192**	**100.0**	**59.9**	**40.1**
不好	**107**	**100.0**	**64.5**	**35.5**
不太好	90	100.0	62.2	37.8
很不好	17	100.0	76.5	23.5
本人無作答	**70**	**100.0**	**67.1**	**32.9**
是否患有慢性疾病				
沒有	180	100.0	55.0	45.0
有	429	100.0	61.1	38.9

表57 65歲以上人口未使用免費健康檢查服務之原因－按性別、年齡、行政區、身分別、教育程度分

單位：人；%

項目別	總計 人數	慢性病固定看醫生，不需再另外檢查	認為自己很健康不用檢查	工作單位有提供/要求檢查	不知道哪裡有這個服務/資源	住家附近沒有提供此服務的診所/醫院	免費的項目太少，效果不好	免費的健檢，不會認真檢查	其他
總計	**359**	**49.3**	**24.0**	**1.1**	**7.2**	-	**3.3**	**1.7**	**21.7**
性別									
男	153	46.4	30.1	1.3	6.5	-	5.2	3.3	17.0
女	206	51.5	19.4	1.0	7.8	-	1.9	0.5	25.2
年齡層									
65-74歲	**204**	**42.6**	**29.9**	**2.0**	**8.3**	-	**4.9**	**2.9**	**20.1**
65-69歲	119	39.5	35.3	2.5	6.7	-	4.2	2.5	18.5
70-74歲	85	47.1	22.4	1.2	10.6	-	5.9	3.5	22.4
75-84歲	**109**	**56.9**	**18.3**	-	**5.5**	-	**1.8**	-	**23.9**
75-79歲	63	63.5	19.0	-	1.6	-	-	-	22.2
80-84歲	46	47.8	17.4	-	10.9	-	4.3	-	26.1
85歲及以上	**46**	**60.9**	**10.9**	-	**6.5**	-	-	-	**23.9**
行政區									
東區	**171**	**44.4**	**29.2**	**1.8**	**2.9**	-	**1.2**	**1.2**	**24.6**
公園聯合里	42	26.2	42.9	-	-	-	-	-	33.3
東南門聯合里	42	38.1	21.4	-	11.9	-	2.4	2.4	33.3
新南聯合里	34	58.8	23.5	2.9	-	-	2.9	2.9	11.8
北門聯合里	53	54.7	28.3	3.8	-	-	-	-	18.9
西區	**188**	**53.7**	**19.1**	**0.5**	**11.2**	-	**5.3**	**2.1**	**19.1**
八掌聯合里	64	68.8	15.6	-	3.1	-	4.7	1.6	15.6
北鎮聯合里	34	44.1	5.9	-	23.5	-	11.8	2.9	17.6
長榮聯合里	27	33.3	33.3	-	11.1	-	-	3.7	33.3
北興聯合里	25	60.0	12.0	-	16.0	-	8.0	-	16.0
竹園聯合里	38	47.4	31.6	2.6	10.5	-	2.6	2.6	18.4
身分別									
一般民眾	336	48.8	23.8	1.2	7.7	-	3.3	1.8	21.7
榮民榮眷/原住民	23	56.5	26.1	-	-	-	4.3	-	21.7
教育程度									
不識字	44	47.7	15.9	-	15.9	-	2.3	-	20.5
自修、私塾或小學等識字者	147	55.1	26.5	0.7	7.5	-	0.7	-	17.7
國（初）中	54	57.4	11.1	-	3.7	-	1.9	1.9	31.5
高中（職）	64	39.1	29.7	3.1	4.7	-	3.1	1.6	23.4
專科、大學及以上	50	**38.0**	30.0	2.0	6.0	-	**14.0**	**8.0**	**22.0**

註：本表可複選，細項百分比加總大於100%。

表58 65歲以上人口未使用免費健康檢查服務之原因—按婚姻狀況、家庭組成、就業狀況、是否擔負照顧失能者責任、健康狀況、是否患有慢性疾病分

單位：人；%

項目別	總計 人數	慢性病固定看醫生，不需再另外檢查	認為自己很健康不用檢查	工作單位有提供/要求檢查	不知道哪裡有這個服務/資源	住家附近沒有提供此服務的診所/醫院	免費的項目太少，效果不好	免費的健檢，不會認真檢查	其他
總計	**359**	**49.3**	**24.0**	**1.1**	**7.2**	**-**	**3.3**	**1.7**	**21.7**
婚姻狀況									
未婚	13	23.1	46.2	7.7	7.7	-	-	-	23.1
有配偶或與人同居	202	48.5	27.7	1.0	5.0	-	4.0	2.5	18.3
離婚或分居	13	53.8	30.8	-	23.1	-	7.7	-	15.4
喪偶	131	52.7	15.3	0.8	9.2	-	2.3	0.8	27.5
居住現況									
住家宅	**352**	**48.3**	**24.4**	**1.1**	**7.4**	**-**	**3.4**	**1.7**	**22.2**
獨居	44	45.5	25.0	4.5	20.5	-	4.5	2.3	13.6
僅與配偶（同居人）同住	90	51.1	32.2	1.1	2.2	-	2.2	1.1	18.9
兩代家庭	107	46.7	20.6	0.9	5.6	-	4.7	3.7	26.2
三代以上家庭	90	48.9	21.1	-	8.9	-	2.2	-	24.4
與親戚、朋友或他人同住	13	61.5	15.4	-	7.7	-	-	-	23.1
隔代家庭	8	25.0	37.5	-	-	-	12.5	-	25.0
住機構	**7**	**100.0**	**-**	**-**	**-**	**-**	**-**	**-**	**-**
就業狀況									
無工作	304	50.3	21.4	0.3	7.2	-	3.6	1.3	24.0
有工作	55	43.6	38.2	5.5	7.3	-	1.8	3.6	9.1
是否擔負照顧失能者責任									
需要	31	45.2	19.4	3.2	3.2	-	-	3.2	32.3
不需要	328	49.7	24.4	0.9	7.6	-	3.7	1.5	20.7
健康狀況									
好	**130**	**31.5**	**43.8**	**3.1**	**5.4**	**-**	**5.4**	**3.1**	**19.2**
很好	17	11.8	47.1	-	5.9	-	5.9	-	29.4
還算好	113	34.5	43.4	3.5	5.3	-	5.3	3.5	17.7
普通	**114**	**53.5**	**16.7**	**-**	**10.5**	**-**	**4.4**	**1.8**	**20.2**
不好	**70**	**67.1**	**5.7**	**-**	**10.0**	**-**	**-**	**-**	**24.3**
不太好	57	64.9	7.0	-	12.3	-	-	-	24.6
很不好	13	76.9	-	-	-	-	-	-	23.1
本人無作答	**45**	**62.2**	**13.3**	**-**	**-**	**-**	**-**	**-**	**28.9**
是否患有慢性疾病									
沒有	98	3.1	59.2	1.0	5.1	-	3.1	2.0	31.6
有	261	66.7	10.7	1.1	8.0	-	3.4	1.5	18.0

註：本表可複選，細項百分比加總大於100%。

表59 65歲以上人口工作情形及職業分布－按性別、年齡、行政區、身分別、教育程度分

單位：人；%

項目別	總計		沒有工作	有工作				
	人數	百分比		合計	民意代表、主管及經理人員	專業人員	技術員及助理專業人員	事務支援人員
總計	**609**	**100.0**	**85.4**	**14.6**	**0.8**	**0.8**	**0.2**	**0.2**
性別								
男	268	100.0	80.6	19.4	1.9	1.9	0.4	0.4
女	341	100.0	89.1	10.9	-	-	-	-
年齡層								
65-74歲	**369**	**100.0**	**78.9**	**21.1**	**1.1**	**1.1**	**0.3**	**0.3**
65-69歲	223	100.0	76.2	23.8	1.3	1.3	0.4	0.4
70-74歲	146	100.0	82.9	17.1	0.7	0.7	-	-
75-84歲	**171**	**100.0**	**93.6**	**6.4**	**0.6**	**0.6**	**-**	**-**
75-79歲	96	100.0	94.8	5.2	-	1.0	-	-
80-84歲	75	100.0	92.0	8.0	1.3	-	-	-
85歲及以上	**69**	**100.0**	**100.0**	**-**	**-**	**-**	**-**	**-**
行政區								
東區	**293**	**100.0**	**85.3**	**14.7**	**0.3**	**0.3**	**0.3**	**0.3**
公園聯合里	77	100.0	93.5	6.5	-	-	-	-
東南門聯合里	65	100.0	78.5	21.5	-	1.5	-	-
新南聯合里	69	100.0	87.0	13.0	-	-	1.4	-
北門聯合里	82	100.0	81.7	18.3	1.2	-	-	1.2
西區	**316**	**100.0**	**85.4**	**14.6**	**1.3**	**1.3**	**-**	**-**
八掌聯合里	112	100.0	89.3	10.7	0.9	-	-	-
北鎮聯合里	59	100.0	83.1	16.9	-	1.7	-	-
長榮聯合里	46	100.0	76.1	23.9	2.2	4.3	-	-
北興聯合里	38	100.0	78.9	21.1	5.3	2.6	-	-
竹園聯合里	61	100.0	91.8	8.2	-	-	-	-
身分別								
一般民眾	572	100.0	85.0	15.0	0.9	0.9	0.2	0.2
榮民榮眷/原住民	37	100.0	91.9	8.1	-	-	-	-
教育程度								
不識字	64	100.0	84.4	15.6	-	-	-	-
自修、私塾或小學等識字者	239	100.0	85.4	14.6	0.4	-	-	-
國（初）中	79	100.0	84.8	15.2	-	-	-	-
高中（職）	123	100.0	82.1	17.9	2.4	2.4	0.8	-
專科、大學及以上	104	100.0	90.4	9.6	1.0	1.9	-	1.0

表59 65歲以上人口工作情形及職業分布－按性別、年齡、行政區、身分別、教育程度分（續）

單位：人；%

項目別	有工作						
	服務及銷售工作人員	農、林、漁、牧業生產人員	技藝有關工作人員	機械設備操作及組裝人員	基層技術工及勞力工	軍人	其他
總計	**6.1**	**1.3**	**1.5**	**0.3**	**2.8**	**-**	**0.7**
性別							
男	5.2	1.5	3.0	0.7	3.4	-	1.1
女	6.7	1.2	0.3	-	2.3	-	0.3
年齡層							
65-74歲	**8.7**	**1.9**	**2.4**	**0.5**	**4.1**	**-**	**0.8**
65-69歲	7.2	2.2	3.1	0.9	5.8	-	0.9
70-74歲	11.0	1.4	1.4	-	1.4	-	0.7
75-84歲	**2.9**	**0.6**	**-**	**-**	**1.2**	**-**	**0.6**
75-79歲	2.1	1.0	-	-	-	-	1.0
80-84歲	4.0	-	-	-	2.7	-	-
85歲及以上	**-**	**-**	**-**	**-**	**-**	**-**	**-**
行政區							
東區	**6.8**	**1.7**	**1.7**	**0.7**	**1.7**	**-**	**0.7**
公園聯合里	1.3	3.9	-	1.3	-	-	-
東南門聯合里	12.3	-	1.5	-	3.1	-	3.1
新南聯合里	8.7	-	1.4	-	1.4	-	-
北門聯合里	6.1	2.4	3.7	1.2	2.4	-	-
西區	**5.4**	**0.9**	**1.3**	**-**	**3.8**	**-**	**0.6**
八掌聯合里	6.3	0.9	-	-	1.8	-	0.9
北鎮聯合里	3.4	3.4	3.4	-	5.1	-	-
長榮聯合里	8.7	-	2.2	-	4.3	-	2.2
北興聯合里	2.6	-	2.6	-	7.9	-	-
竹園聯合里	4.9	-	-	-	3.3	-	-
身分別							
一般民眾	5.9	1.4	1.6	0.3	3.0	-	0.7
榮民榮眷/原住民	8.1	-	-	-	-	-	-
教育程度							
不識字	3.1	4.7	-	-	7.8	-	-
自修、私塾或小學等識字者	7.9	1.7	1.7	0.4	2.1	-	0.4
國（初）中	7.6	-	3.8	-	3.8	-	-
高中（職）	4.9	0.8	0.8	0.8	3.3	-	1.6
專科、大學及以上	3.8	-	1.0	-	-	-	1.0

表60 65歲以上人口工作情形及職業分布—按婚姻狀況、家庭組成、是否擔負照顧失能者責任、健康狀況、是否患有慢性疾病分

單位：人；%

項目別	總計		沒有工作	有工作				
	人數	百分比		合計	民意代表、主管及經理人員	專業人員	技術員及助理專業人員	事務支援人員
總計	**609**	**100.0**	**85.4**	**14.6**	**0.8**	**0.8**	**0.2**	**0.2**
婚姻狀況								
未婚	20	100.0	90.0	10.0	-	-	-	-
有配偶或與人同居	364	100.0	83.2	16.8	1.1	1.4	0.3	0.3
離婚或分居	20	100.0	85.0	15.0	-	-	-	-
喪偶	205	100.0	88.8	11.2	0.5	-	-	-
居住現況								
住家宅	**595**	**100.0**	**85.0**	**15.0**	**0.8**	**0.8**	**0.2**	**0.2**
獨居	71	100.0	83.1	16.9	-	-	-	-
僅與配偶（同居人）同住	174	100.0	86.2	13.8	0.6	1.1	-	0.6
兩代家庭	159	100.0	81.1	18.9	1.3	1.3	0.6	-
三代以上家庭	158	100.0	86.7	13.3	1.3	0.6	-	-
與親戚、朋友或他人同住	19	100.0	100.0	-	-	-	-	-
隔代家庭	14	100.0	85.7	14.3	-	-	-	-
住機構	**14**	**100.0**	**100.0**	**-**	**-**	**-**	**-**	**-**
是否擔負照顧失能者責任								
需要	54	100.0	88.9	11.1	-	-	-	1.9
不需要	555	100.0	85.0	15.0	0.9	0.9	0.2	-
健康狀況								
好	**240**	**100.0**	**82.5**	**17.5**	**1.3**	**1.3**	**0.4**	**0.4**
很好	40	100.0	82.5	17.5	2.5	5.0	-	-
還算好	200	100.0	82.5	17.5	1.0	0.5	0.5	0.5
普通	**192**	**100.0**	**81.3**	**18.8**	**1.0**	**0.5**	**-**	**-**
不好	**107**	**100.0**	**93.5**	**6.5**	**-**	**-**	**-**	**-**
不太好	90	100.0	92.2	7.8	-	-	-	-
很不好	17	100.0	100.0	-	-	-	-	-
本人無作答	**70**	**100.0**	**94.3**	**5.7**	**-**	**1.4**	**-**	**-**
是否患有慢性疾病								
沒有	180	100.0	78.3	21.7	1.7	1.7	-	-
有	429	100.0	88.3	11.7	0.5	0.5	0.2	0.2

表60 65歲以上人口工作情形及職業分布—按婚姻狀況、家庭組成、是否擔負照顧失能者責任、健康狀況、是否患有慢性疾病分（續）

單位：人；%

項目別	有工作						
	服務及銷售工作人員	農、林、漁、牧業生產人員	技藝有關工作人員	機械設備操作及組裝人員	基層技術工及勞力工	軍人	其他
總計	**6.1**	**1.3**	**1.5**	**0.3**	**2.8**	**-**	**0.7**
婚姻狀況							
未婚	-	-	-	5.0	5.0	-	-
有配偶或與人同居	5.8	1.9	1.9	0.3	2.7	-	1.1
離婚或分居	5.0	-	-	-	10.0	-	-
喪偶	7.3	0.5	1.0	-	2.0	-	-
居住現況							
住家宅	**6.2**	**1.3**	**1.5**	**0.3**	**2.9**	**-**	**0.7**
獨居	7.0	-	1.4	1.4	7.0	-	-
僅與配偶（同居人）同住	5.2	1.7	1.7	-	1.1	-	1.7
兩代家庭	8.2	1.9	1.3	0.6	3.1	-	0.6
三代以上家庭	5.7	1.3	1.9	-	2.5	-	-
與親戚、朋友或他人同住	-	-	-	-	-	-	-
隔代家庭	7.1	-	-	-	7.1	-	-
住機構	**-**	**-**	**-**	**-**	**-**	**-**	**-**
是否擔負照顧失能者責任							
需要	7.4	-	-	-	1.9	-	-
不需要	5.9	1.4	1.6	0.4	2.9	-	0.7
健康狀況							
好	**6.3**	**1.3**	**1.3**	**0.4**	**3.8**	**-**	**1.3**
很好	10.0	-	-	-	-	-	-
還算好	5.5	1.5	1.5	0.5	4.5	-	1.5
普通	**8.3**	**2.6**	**1.6**	**0.5**	**3.6**	**-**	**0.5**
不好	**3.7**	**-**	**1.9**	**-**	**0.9**	**-**	**-**
不太好	4.4	-	2.2	-	1.1	-	-
很不好	-	-	-	-	-	-	-
本人無作答	**2.9**	**-**	**1.4**	**-**	**-**	**-**	**-**
是否患有慢性疾病							
沒有	7.8	2.2	2.2	0.6	3.9	-	1.7
有	5.4	0.9	1.2	0.2	2.3	-	0.2

表61 65歲以上人口有就業者之工作型態－按性別、年齡、行政區、身分別、教育程度分

單位：人；%

項目別	總計		退休後再就業		從業身分				
	人數	百分比	是	否	雇主（有僱用員工）	自營作業者（無僱用員工）	受政府僱用者	受私人僱用者	無酬家屬工作者
總計	**89**	**100.0**	**9.0**	**91.0**	**10.1**	**53.9**	**1.1**	**32.6**	**2.2**
性別									
男	52	100.0	11.5	88.5	11.5	48.1	1.9	38.5	-
女	37	100.0	5.4	94.6	8.1	62.2	-	24.3	5.4
年齡層									
65-74歲	**78**	**100.0**	**9.0**	**91.0**	**10.3**	**51.3**	**1.3**	**35.9**	**1.3**
65-69歲	53	100.0	7.5	92.5	9.4	39.6	1.9	47.2	1.9
70-74歲	25	100.0	12.0	88.0	12.0	76.0	-	12.0	-
75-84歲	**11**	**100.0**	**9.1**	**90.9**	**9.1**	**72.7**	**-**	**9.1**	**9.1**
75-79歲	5	100.0	20.0	80.0	-	80.0	-	20.0	-
80-84歲	6	100.0	-	100.0	16.7	66.7	-	-	16.7
85歲及以上	**-**	**-**	**-**	**-**	**-**	**-**	**-**	**-**	**-**
行政區									
東區	**43**	**100.0**	**7.0**	**93.0**	**7.0**	**58.1**	**2.3**	**30.2**	**2.3**
公園聯合里	5	100.0	-	100.0	-	80.0	-	20.0	-
東南門聯合里	14	100.0	14.3	85.7	7.1	57.1	-	28.6	7.1
新南聯合里	9	100.0	-	100.0	-	55.6	11.1	33.3	-
北門聯合里	15	100.0	6.7	93.3	13.3	53.3	-	33.3	-
西區	**46**	**100.0**	**10.9**	**89.1**	**13.0**	**50.0**	**-**	**34.8**	**2.2**
八掌聯合里	12	100.0	25.0	75.0	16.7	41.7	-	41.7	-
北鎮聯合里	10	100.0	10.0	90.0	-	50.0	-	40.0	10.0
長榮聯合里	11	100.0	9.1	90.9	27.3	54.5	-	18.2	-
北興聯合里	8	100.0	-	100.0	12.5	50.0	-	37.5	-
竹園聯合里	5	100.0	-	100.0	-	60.0	-	40.0	-
身分別									
一般民眾	86	100.0	9.3	90.7	10.5	52.3	1.2	33.7	2.3
榮民榮眷/原住民	3	100.0	-	100.0	-	100.0	-	-	-
教育程度									
不識字	10	100.0	10.0	90.0	-	60.0	-	30.0	10.0
自修、私塾或小學等識字者	35	100.0	5.7	94.3	8.6	65.7	-	22.9	2.9
國（初）中	12	100.0	8.3	91.7	-	58.3	-	41.7	-
高中（職）	22	100.0	13.6	86.4	9.1	40.9	4.5	45.5	-
專科、大學及以上	10	100.0	10.0	90.0	40.0	30.0	-	30.0	-

表62 65歲以上人口有就業者之工作型態—按婚姻狀況、家庭組成、是否擔負照顧失能者責任、健康狀況、是否患有慢性疾病分

單位：人；%

項目別	總計		退休後再就業		從業身分				
	人數	百分比	是	否	雇主（有僱用員工）	自營作業者（無僱用員工）	受政府僱用者	受私人僱用者	無酬家屬工作者
總計	**89**	**100.0**	**9.0**	**91.0**	**10.1**	**53.9**	**1.1**	**32.6**	**2.2**
婚姻狀況									
未婚	2	100.0	-	100.0	-	-	-	100.0	-
有配偶或與人同居	61	100.0	11.5	88.5	9.8	54.1	1.6	31.1	3.3
離婚或分居	3	100.0	-	100.0	-	33.3	-	66.7	-
喪偶	23	100.0	4.3	95.7	13.0	60.9	-	26.1	-
居住現況									
住家宅	**89**	**100.0**	**9.0**	**91.0**	**10.1**	**53.9**	**1.1**	**32.6**	**2.2**
獨居	12	100.0	-	100.0	16.7	41.7	-	41.7	-
僅與配偶（同居人）同住	24	100.0	12.5	87.5	4.2	58.3	-	33.3	4.2
兩代家庭	30	100.0	6.7	93.3	16.7	53.3	3.3	26.7	-
三代以上家庭	21	100.0	14.3	85.7	4.8	61.9	-	28.6	4.8
與親戚、朋友或他人同住	-	-	-	-	-	-	-	-	-
隔代家庭	2	100.0	-	100.0	-	-	-	100.0	-
住機構	**-**	**-**	**-**	**-**	**-**	**-**	**-**	**-**	**-**
是否擔負照顧失能者責任									
需要	6	100.0	16.7	83.3	-	66.7	-	33.3	-
不需要	83	100.0	8.4	91.6	10.8	53.0	1.2	32.5	2.4
健康狀況									
好	42	100.0	14.3	85.7	11.9	45.2	2.4	38.1	2.4
很好	7	100.0	28.6	71.4	28.6	42.9	-	28.6	-
還算好	35	100.0	11.4	88.6	8.6	45.7	2.9	40.0	2.9
普通	**36**	**100.0**	**2.8**	**97.2**	**5.6**	**63.9**	**-**	**27.8**	**2.8**
不好	**7**	**100.0**	**-**	**100.0**	**-**	**57.1**	**-**	**42.9**	**-**
不太好	7	100.0	-	100.0	-	57.1	-	42.9	-
很不好	**-**	**-**	**-**	**-**	**-**	**-**	**-**	**-**	**-**
本人無作答	**4**	**100.0**	**25.0**	**75.0**	**50.0**	**50.0**	**-**	**-**	**-**
是否患有慢性疾病									
沒有	39	100.0	10.3	89.7	15.4	43.6	-	41.0	-
有	50	100.0	8.0	92.0	6.0	62.0	2.0	26.0	4.0

表63 65歲以上人口有就業者之工作主／次要原因－按性別、年齡、行政區、身分別、教育程度分

單位：人；%；重要度

項目別	總計		經濟上需要			避免自己大腦退化		
	人數	百分比	重要度	主要(%)	次要(%)	重要度	主要(%)	次要(%)
總計	**89**	**100.0**	**66.9**	**62.9**	**7.9**	**14.0**	**4.5**	**19.1**
性別			-			-		
男	52	100.0	64.4	59.6	9.6	9.6	1.9	15.4
女	37	100.0	70.3	67.6	5.4	20.3	8.1	24.3
年齡層			-			-		
65-74歲	**78**	**100.0**	**70.5**	**66.7**	**7.7**	**14.7**	**3.8**	**21.8**
65-69歲	53	100.0	70.8	67.9	5.7	16.0	5.7	20.8
70-74歲	25	100.0	70.0	64.0	12.0	12.0	-	24.0
75-84歲	**11**	**100.0**	**40.9**	**36.4**	**9.1**	**9.1**	**9.1**	**-**
75-79歲	5	100.0	40.0	40.0	-	20.0	20.0	-
80-84歲	6	100.0	41.7	33.3	16.7	-	-	-
85歲及以上	**-**	**-**	**-**	**-**	**-**	**-**	**-**	**-**
行政區			-			-		
東區	**43**	**100.0**	**72.1**	**67.4**	**9.3**	**15.1**	**4.7**	**20.9**
公園聯合里	5	100.0	80.0	80.0	-	-	-	-
東南門聯合里	14	100.0	60.7	57.1	7.1	17.9	7.1	21.4
新南聯合里	9	100.0	100.0	100.0	-	11.1	-	22.2
北門聯合里	15	100.0	63.3	53.3	20.0	20.0	6.7	26.7
西區	**46**	**100.0**	**62.0**	**58.7**	**6.5**	**13.0**	**4.3**	**17.4**
八掌聯合里	12	100.0	70.8	66.7	8.3	-	-	-
北鎮聯合里	10	100.0	50.0	50.0	-	30.0	20.0	20.0
長榮聯合里	11	100.0	77.3	72.7	9.1	9.1	-	18.2
北興聯合里	8	100.0	31.3	25.0	12.5	12.5	-	25.0
竹園聯合里	5	100.0	80.0	80.0	-	20.0	-	40.0
身分別			-			-		
一般民眾	86	100.0	68.0	64.0	8.1	13.4	4.7	17.4
榮民榮眷/原住民	3	100.0	33.3	33.3	-	33.3	-	66.7
教育程度			-			-		
不識字	10	100.0	80.0	80.0	-	10.0	10.0	-
自修、私塾或小學等識字者	35	100.0	60.0	54.3	11.4	15.7	5.7	20.0
國（初）中	12	100.0	91.7	83.3	16.7	12.5	-	25.0
高中（職）	22	100.0	56.8	54.5	4.5	13.6	4.5	18.2
專科、大學及以上	10	100.0	70.0	70.0	-	15.0	-	30.0

註：重要度＝1×主要比例＋1/2×次要比例。

表63 65歲以上人口有就業者之工作主／次要原因－按性別、年齡、行政區、身分別、教育程度分（續1）

單位：人；%；重要度

項目別	避免與社會脫節			想維持有體力上勞動			希望自己能有貢獻		
	重要度	主要(%)	次要(%)	重要度	主要(%)	次要(%)	重要度	主要(%)	次要(%)
總計	**11.8**	**5.6**	**12.4**	**18.5**	**13.5**	**10.1**	**14.6**	**9.0**	**11.2**
性別	-			-			-		
男	16.3	7.7	17.3	21.2	17.3	7.7	14.4	7.7	13.5
女	5.4	2.7	5.4	14.9	8.1	13.5	14.9	10.8	8.1
年齡層	-			-			-		
65-74歲	**10.3**	**5.1**	**10.3**	**17.3**	**12.8**	**9.0**	**12.2**	**6.4**	**11.5**
65-69歲	12.3	5.7	13.2	17.0	11.3	11.3	10.4	5.7	9.4
70-74歲	6.0	4.0	4.0	18.0	16.0	4.0	16.0	8.0	16.0
75-84歲	**22.7**	**9.1**	**27.3**	**27.3**	**18.2**	**18.2**	**31.8**	**27.3**	**9.1**
75-79歲	30.0	-	60.0	40.0	40.0	-	10.0	-	20.0
80-84歲	16.7	16.7	-	16.7	-	33.3	50.0	50.0	-
85歲及以上	**-**	**-**	**-**	**-**	**-**	**-**	**-**	**-**	**-**
行政區	-			-			-		
東區	**12.8**	**4.7**	**16.3**	**17.4**	**11.6**	**11.6**	**12.8**	**7.0**	**11.6**
公園聯合里	-	-	-	30.0	20.0	20.0	20.0	-	40.0
東南門聯合里	17.9	7.1	21.4	14.3	7.1	14.3	21.4	14.3	14.3
新南聯合里	11.1	-	22.2	5.6	-	11.1	-	-	-
北門聯合里	13.3	6.7	13.3	23.3	20.0	6.7	10.0	6.7	6.7
西區	**10.9**	**6.5**	**8.7**	**19.6**	**15.2**	**8.7**	**16.3**	**10.9**	**10.9**
八掌聯合里	16.7	16.7	-	16.7	8.3	16.7	12.5	8.3	8.3
北鎮聯合里	-	-	-	15.0	10.0	10.0	20.0	10.0	20.0
長榮聯合里	18.2	-	36.4	13.6	9.1	9.1	18.2	18.2	-
北興聯合里	12.5	12.5	-	37.5	37.5	-	25.0	12.5	25.0
竹園聯合里	-	-	-	20.0	20.0	-	-	-	-
身分別	-			-			-		
一般民眾	12.2	5.8	12.8	18.0	12.8	10.5	15.1	9.3	11.6
榮民榮眷/原住民	-	-	-	33.3	33.3	-	-	-	-
教育程度	-			-			-		
不識字	-	-	-	15.0	10.0	10.0	5.0	-	10.0
自修、私塾或小學等識字者	10.0	5.7	8.6	21.4	14.3	14.3	20.0	17.1	5.7
國（初）中	12.5	8.3	8.3	8.3	8.3	-	12.5	-	25.0
高中（職）	18.2	9.1	18.2	25.0	18.2	13.6	13.6	4.5	18.2
專科、大學及以上	15.0	-	30.0	10.0	10.0	-	10.0	10.0	-

註：重要度＝1×主要比例＋1/2×次要比例。

表63 65歲以上人口有就業者之工作主／次要原因－按性別、年齡、行政區、身分別、教育程度分（續2）

單位：人；%；重要度

項目別	想傳承經驗(或技術)			怕無聊，打發時間		
	重要度	主要(%)	次要(%)	重要度	主要(%)	次要(%)
總計	**3.9**	**1.1**	**5.6**	**5.1**	**2.2**	**5.6**
性別	-			-		
男	4.8	1.9	5.8	3.8	1.9	3.8
女	2.7	-	5.4	6.8	2.7	8.1
年齡層	-			-		
65-74歲	**3.8**	**1.3**	**5.1**	**5.1**	**2.6**	**5.1**
65-69歲	1.9	-	3.8	4.7	1.9	5.7
70-74歲	8.0	4.0	8.0	6.0	4.0	4.0
75-84歲	**4.5**	**-**	**9.1**	**4.5**	**-**	**9.1**
75-79歲	-	-	-	10.0	-	20.0
80-84歲	8.3	-	16.7	-	-	-
85歲及以上	**-**	**-**	**-**	**-**	**-**	**-**
行政區	-			-		
東區	**3.5**	**2.3**	**2.3**	**-**	**-**	**-**
公園聯合里	-	-	-	-	-	-
東南門聯合里	-	-	-	-	-	-
新南聯合里	-	-	-	-	-	-
北門聯合里	10.0	6.7	6.7	-	-	-
西區	**4.3**	**-**	**8.7**	**9.8**	**4.3**	**10.9**
八掌聯合里	8.3	-	16.7	-	-	-
北鎮聯合里	5.0	-	10.0	25.0	10.0	30.0
長榮聯合里	-	-	-	-	-	-
北興聯合里	6.3	-	12.5	12.5	12.5	-
竹園聯合里	-	-	-	20.0	-	40.0
身分別	-			-		
一般民眾	4.1	1.2	5.8	4.1	1.2	5.8
榮民榮眷/原住民	-	-	-	33.3	33.3	-
教育程度	-			-		
不識字	-	-	-	10.0	-	20.0
自修、私塾或小學等識字者	4.3	-	8.6	5.7	2.9	5.7
國（初）中	-	-	-	-	-	-
高中（職）	9.1	4.5	9.1	6.8	4.5	4.5
專科、大學及以上	-	-	-	-	-	-

註：重要度＝1×主要比例＋1/2×次要比例。

表63 65歲以上人口有就業者之工作主／次要原因－按性別、年齡、行政區、身分別、教育程度分（續完）

單位：人；%；重要度

項目別	其他			無次要		
	重要度	主要(%)	次要(%)	重要度	主要(%)	次要(%)
總計	**1.1**	**1.1**	**-**	**14.0**	**-**	**28.1**
性別	-			-		
男	1.9	1.9	-	13.5	-	26.9
女	-	-	-	14.9	-	29.7
年齡層	-			-		
65-74歲	**1.3**	**1.3**	**-**	**14.7**	**-**	**29.5**
65-69歲	1.9	1.9	-	15.1	-	30.2
70-74歲	-	-	-	14.0	-	28.0
75-84歲	**-**	**-**	**-**	**9.1**	**-**	**18.2**
75-79歲	-	-	-	-	-	-
80-84歲	-	-	-	16.7	-	33.3
85歲及以上	**-**	**-**	**-**	**-**	**-**	**-**
行政區	-			-		
東區	**2.3**	**2.3**	**-**	**14.0**	**-**	**27.9**
公園聯合里	-	-	-	20.0	-	40.0
東南門聯合里	7.1	7.1	-	10.7	-	21.4
新南聯合里	-	-	-	22.2	-	44.4
北門聯合里	-	-	-	10.0	-	20.0
西區	**-**	**-**	**-**	**14.1**	**-**	**28.3**
八掌聯合里	-	-	-	25.0	-	50.0
北鎮聯合里	-	-	-	5.0	-	10.0
長榮聯合里	-	-	-	13.6	-	27.3
北興聯合里	-	-	-	12.5	-	25.0
竹園聯合里	-	-	-	10.0	-	20.0
身分別	-			-		
一般民眾	1.2	1.2	-	14.0	-	27.9
榮民榮眷/原住民	-	-	-	16.7	-	33.3
教育程度	-			-		
不識字	-	-	-	30.0	-	60.0
自修、私塾或小學等識字者	-	-	-	12.9	-	25.7
國（初）中	-	-	-	12.5	-	25.0
高中（職）	-	-	-	6.8	-	13.6
專科、大學及以上	10.0	10.0	-	20.0	-	40.0

註：重要度＝1×主要比例＋1/2×次要比例。

表64 65歲以上人口有就業者之工作主／次要原因—按婚姻狀況、家庭組成、是否擔負照顧失能者責任、健康狀況、是否患有慢性疾病分

單位：人；%；重要度

項目別	總計		經濟上需要			避免自己大腦退化		
	人數	百分比	重要度	主要(%)	次要(%)	重要度	主要(%)	次要(%)
總計	**89**	**100.0**	**66.9**	**62.9**	**7.9**	**14.0**	**4.5**	**19.1**
婚姻狀況			-			-		
未婚	2	100.0	100.0	100.0	-	-	-	-
有配偶或與人同居	61	100.0	67.2	63.9	6.6	13.1	3.3	19.7
離婚或分居	3	100.0	100.0	100.0	-	-	-	-
喪偶	23	100.0	58.7	52.2	13.0	19.6	8.7	21.7
居住現況			-			-		
住家宅	**89**	**100.0**	**66.9**	**62.9**	**7.9**	**14.0**	**4.5**	**19.1**
獨居	12	100.0	70.8	66.7	8.3	29.2	16.7	25.0
僅與配偶（同居人）同住	24	100.0	58.3	54.2	8.3	14.6	4.2	20.8
兩代家庭	30	100.0	68.3	63.3	10.0	10.0	-	20.0
三代以上家庭	21	100.0	69.0	66.7	4.8	11.9	4.8	14.3
與親戚、朋友或他人同住	-	-	-	-	-	-	-	-
隔代家庭	2	100.0	100.0	100.0	-	-	-	-
住機構	**-**	**-**	**-**	**-**	**-**	**-**	**-**	**-**
是否擔負照顧失能者責任			-			-		
需要	6	100.0	83.3	83.3	-	8.3	-	16.7
不需要	83	100.0	65.7	61.4	8.4	14.5	4.8	19.3
健康狀況			-			-		
好	**42**	**100.0**	**67.9**	**64.3**	**7.1**	**11.9**	**2.4**	**19.0**
很好	7	100.0	42.9	42.9	-	14.3	-	28.6
還算好	35	100.0	72.9	68.6	8.6	11.4	2.9	17.1
普通	**36**	**100.0**	**61.1**	**55.6**	**11.1**	**18.1**	**8.3**	**19.4**
不好	**7**	**100.0**	**100.0**	**100.0**	**-**	**7.1**	**-**	**14.3**
不太好	7	100.0	100.0	100.0	-	7.1	-	14.3
很不好	-	-	-	-	-	-	-	-
本人無作答	**4**	**100.0**	**50.0**	**50.0**	**-**	**12.5**	**-**	**25.0**
是否患有慢性疾病			-			-		
沒有	39	100.0	69.2	66.7	5.1	9.0	-	17.9
有	50	100.0	65.0	60.0	10.0	18.0	8.0	20.0

註：重要度＝1×主要比例＋1/2×次要比例。

表64 65歲以上人口有就業者之工作主／次要原因—按婚姻狀況、家庭組成、是否擔負照顧失能者責任、健康狀況、是否患有慢性疾病分（續1）

單位：人；%；重要度

項目別	避免與社會脫節			想維持有體力上勞動			希望自己能有貢獻		
	重要度	主要(%)	次要(%)	重要度	主要(%)	次要(%)	重要度	主要(%)	次要(%)
總計	**11.8**	**5.6**	**12.4**	**18.5**	**13.5**	**10.1**	**14.6**	**9.0**	**11.2**
婚姻狀況	-			-			-		
未婚	-	-	-	25.0	-	50.0	-	-	-
有配偶或與人同居	13.9	6.6	14.8	19.7	14.8	9.8	13.9	6.6	14.8
離婚或分居	-	-	-	-	-	-	-	-	-
喪偶	8.7	4.3	8.7	17.4	13.0	8.7	19.6	17.4	4.3
居住現況	-			-			-		
住家宅	**11.8**	**5.6**	**12.4**	**18.5**	**13.5**	**10.1**	**14.6**	**9.0**	**11.2**
獨居	12.5	8.3	8.3	12.5	8.3	8.3	-	-	-
僅與配偶（同居人）同住	18.8	12.5	12.5	25.0	20.8	8.3	16.7	4.2	25.0
兩代家庭	6.7	-	13.3	18.3	13.3	10.0	18.3	13.3	10.0
三代以上家庭	11.9	4.8	14.3	16.7	9.5	14.3	16.7	14.3	4.8
與親戚、朋友或他人同住	-	-	-	-	-	-	-	-	-
隔代家庭	-	-	-	-	-	-	-	-	-
住機構	**-**	**-**	**-**	**-**	**-**	**-**	**-**	**-**	**-**
是否擔負照顧失能者責任	-			-			-		
需要	-	-	-	8.3	-	16.7	-	-	-
不需要	12.7	6.0	13.3	19.3	14.5	9.6	15.7	9.6	12.0
健康狀況	-			-			-		
好	**16.7**	**11.9**	**9.5**	**19.0**	**11.9**	**14.3**	**10.7**	**7.1**	**7.1**
很好	35.7	28.6	14.3	35.7	28.6	14.3	14.3	-	28.6
還算好	12.9	8.6	8.6	15.7	8.6	14.3	10.0	8.6	2.9
普通	**6.9**	**-**	**13.9**	**23.6**	**19.4**	**8.3**	**15.3**	**11.1**	**8.3**
不好	**7.1**	**-**	**14.3**	**-**	**-**	**-**	**21.4**	**-**	**42.9**
不太好	7.1	-	14.3	-	-	-	21.4	-	42.9
很不好	-	-	-	-	-	-	-	-	-
本人無作答	**12.5**	**-**	**25.0**	**-**	**-**	**-**	**37.5**	**25.0**	**25.0**
是否患有慢性疾病	-			-			-		
沒有	14.1	7.7	12.8	19.2	12.8	12.8	12.8	7.7	10.3
有	10.0	4.0	12.0	18.0	14.0	8.0	16.0	10.0	12.0

註：重要度＝1×主要比例＋1/2×次要比例。

表64 65歲以上人口有就業者之工作主／次要原因—按婚姻狀況、家庭組成、是否擔負照顧失能者責任、健康狀況、是否患有慢性疾病分（續2）

單位：人；%；重要度

項目別	想傳承經驗(或技術)			怕無聊，打發時間		
	重要度	主要(%)	次要(%)	重要度	主要(%)	次要(%)
總計	**3.9**	**1.1**	**5.6**	**5.1**	**2.2**	**5.6**
婚姻狀況	-			-		
未婚	-	-	-	-	-	-
有配偶或與人同居	4.1	1.6	4.9	3.3	1.6	3.3
離婚或分居	-	-	-	16.7	-	33.3
喪偶	4.3	-	8.7	8.7	4.3	8.7
居住現況	-			-		
住家宅	**3.9**	**1.1**	**5.6**	**5.1**	**2.2**	**5.6**
獨居	4.2	-	8.3	8.3	-	16.7
僅與配偶（同居人）同住	-	-	-	4.2	4.2	-
兩代家庭	6.7	3.3	6.7	6.7	3.3	6.7
三代以上家庭	4.8	-	9.5	2.4	-	4.8
與親戚、朋友或他人同住	-	-	-	-	-	-
隔代家庭	-	-	-	-	-	-
住機構	-	-	-	-	-	-
是否擔負照顧失能者責任	-			-		
需要	-	-	-	-	-	-
不需要	4.2	1.2	6.0	5.4	2.4	6.0
健康狀況	-			-		
好	**3.6**	-	**7.1**	**7.1**	**2.4**	**9.5**
很好	-	-	-	-	-	-
還算好	4.3	-	8.6	8.6	2.9	11.4
普通	**2.8**	-	**5.6**	**4.2**	**2.8**	**2.8**
不好	-	-	-	-	-	-
不太好	-	-	-	-	-	-
很不好	-	-	-	-	-	-
本人無作答	**25.0**	**25.0**	-	-	-	-
是否患有慢性疾病	-			-		
沒有	2.6	-	5.1	3.8	2.6	2.6
有	5.0	2.0	6.0	6.0	2.0	8.0

註：重要度＝1×主要比例＋1/2×次要比例。

表64 65歲以上人口有就業者之工作主／次要原因—按婚姻狀況、家庭組成、是否擔負照顧失能者責任、健康狀況、是否患有慢性疾病分（續完）

單位：人；%；重要度

項目別	其他			無次要		
	重要度	主要(%)	次要(%)	重要度	主要(%)	次要(%)
總計	**1.1**	**1.1**	**-**	**14.0**	**-**	**28.1**
婚姻狀況	-			-		
未婚	-	-	-	25.0	-	50.0
有配偶或與人同居	1.6	1.6	-	13.1	-	26.2
離婚或分居	-	-	-	33.3	-	66.7
喪偶	-	-	-	13.0	-	26.1
居住現況	-			-		
住家宅	**1.1**	**1.1**	**-**	**14.0**	**-**	**28.1**
獨居	-	-	-	12.5	-	25.0
僅與配偶（同居人）同住	-	-	-	12.5	-	25.0
兩代家庭	3.3	3.3	-	11.7	-	23.3
三代以上家庭	-	-	-	16.7	-	33.3
與親戚、朋友或他人同住	-	-	-	-	-	-
隔代家庭	-	-	-	50.0	-	100.0
住機構	**-**	**-**	**-**	**-**	**-**	**-**
是否擔負照顧失能者責任	-			-		
需要	16.7	16.7	-	33.3	-	66.7
不需要	-	-	-	12.7	-	25.3
健康狀況	-			-		
好	**-**	**-**	**-**	**13.1**	**-**	**26.2**
很好	-	-	-	7.1	-	14.3
還算好	-	-	-	14.3	-	28.6
普通	**2.8**	**2.8**	**-**	**15.3**	**-**	**30.6**
不好	**-**	**-**	**-**	**14.3**	**-**	**28.6**
不太好	-	-	-	14.3	-	28.6
很不好	-	-	-	-	-	-
本人無作答	**-**	**-**	**-**	**12.5**	**-**	**25.0**
是否患有慢性疾病	-			-		
沒有	2.6	2.6	-	16.7	-	33.3
有	-	-	-	12.0	-	24.0

註：重要度＝1×主要比例＋1/2×次要比例。

表65 65歲以上人口未就業者之原因－按性別、年齡、行政區、身分別、教育程度分

單位：人；%

項目別	總計		已退休	偶爾或非正式幫家人生意、事業、農事	料理家務	家境許可，不需要工作	沒有工作，正在找工作	因健康問題沒辦法工作	其他
	人數	百分比							
總計	**453**	**100.0**	**67.1**	**3.5**	**20.8**	**0.4**	**0.2**	**7.3**	**0.7**
性別									
男	188	100.0	89.4	3.7	-	-	-	6.9	-
女	265	100.0	51.3	3.4	35.5	0.8	0.4	7.5	1.1
年齡層									
65-74歲	**278**	**100.0**	**70.1**	**2.9**	**21.2**	**0.4**	**0.4**	**4.3**	**0.7**
65-69歲	165	100.0	72.1	3.0	21.2	-	-	3.0	0.6
70-74歲	113	100.0	67.3	2.7	21.2	0.9	0.9	6.2	0.9
75-84歲	**137**	**100.0**	**64.2**	**4.4**	**21.2**	**-**	**-**	**10.2**	**-**
75-79歲	78	100.0	69.2	3.8	19.2	-	-	7.7	-
80-84歲	59	100.0	57.6	5.1	23.7	-	-	13.6	-
85歲及以上	**38**	**100.0**	**55.3**	**5.3**	**15.8**	**2.6**	**-**	**18.4**	**2.6**
行政區									
東區	**209**	**100.0**	**63.6**	**0.5**	**24.9**	**0.5**	**-**	**10.5**	**-**
公園聯合里	57	100.0	56.1	-	36.8	-	-	7.0	-
東南門聯合里	41	100.0	73.2	-	14.6	2.4	-	9.8	-
新南聯合里	56	100.0	67.9	1.8	19.6	-	-	10.7	-
北門聯合里	55	100.0	60.0	-	25.5	-	-	14.5	-
西區	**244**	**100.0**	**70.1**	**6.1**	**17.2**	**0.4**	**0.4**	**4.5**	**1.2**
八掌聯合里	91	100.0	73.6	6.6	15.4	-	-	4.4	-
北鎮聯合里	40	100.0	67.5	2.5	17.5	-	2.5	7.5	2.5
長榮聯合里	35	100.0	65.7	17.1	14.3	-	-	-	2.9
北興聯合里	26	100.0	73.1	-	19.2	-	-	7.7	-
竹園聯合里	52	100.0	67.3	3.8	21.2	1.9	-	3.8	1.9
身分別									
一般民眾	426	100.0	67.4	3.5	20.7	0.5	0.2	7.0	0.7
榮民榮眷/原住民	27	100.0	63.0	3.7	22.2	-	-	11.1	-
教育程度									
不識字	41	100.0	43.9	4.9	22.0	2.4	-	22.0	4.9
自修、私塾或小學等識字者	176	100.0	58.5	4.5	25.6	-	0.6	10.2	0.6
國（初）中	58	100.0	63.8	5.2	25.9	1.7	-	3.4	-
高中（職）	94	100.0	70.2	3.2	22.3	-	-	4.3	-
專科、大學及以上	84	100.0	95.2	-	4.8	-	-	-	-

表66 65歲以上人口未就業者之原因—按婚姻狀況、家庭組成、是否擔負照顧失能者責任、健康狀況、是否患有慢性疾病分

單位：人；%

項目別	總計		已退休	偶爾或非正式幫家人生意、事業、農事	料理家務	家境許可，不需要工作	沒有工作，正在找工作	因健康問題沒辦法工作	其他
	人數	百分比							
總計	**453**	**100.0**	**67.1**	**3.5**	**20.8**	**0.4**	**0.2**	**7.3**	**0.7**
婚姻狀況									
未婚	15	100.0	60.0	-	13.3	-	-	20.0	6.7
有配偶或與人同居	272	100.0	72.8	4.0	17.3	0.4	0.4	4.8	0.4
離婚或分居	17	100.0	76.5	5.9	5.9	-	-	11.8	-
喪偶	149	100.0	56.4	2.7	29.5	0.7	-	10.1	0.7
居住現況									
住家宅	**452**	**100.0**	**67.3**	**3.5**	**20.8**	**0.4**	**0.2**	**7.1**	**0.7**
獨居	59	100.0	57.6	1.7	27.1	-	-	10.2	3.4
僅與配偶（同居人）同住	138	100.0	69.6	2.9	21.7	0.7	-	4.3	0.7
兩代家庭	106	100.0	71.7	2.8	17.0	0.9	0.9	6.6	-
三代以上家庭	122	100.0	67.2	5.7	20.5	-	-	6.6	-
與親戚、朋友或他人同住	16	100.0	37.5	6.3	25.0	-	-	31.3	-
隔代家庭	**11**	**100.0**	**90.9**	**-**	**9.1**	-	-	-	-
住機構	**1**	**100.0**	**-**	**-**	**-**	**-**	**-**	**100.0**	**-**
是否擔負照顧失能者責任									
需要	43	100.0	79.1	4.7	16.3	-	-	-	-
不需要	410	100.0	65.9	3.4	21.2	0.5	0.2	8.0	0.7
健康狀況									
好	**198**	**100.0**	**72.7**	**5.6**	**19.7**	**0.5**	**-**	**1.0**	**0.5**
很好	33	100.0	90.9	3.0	6.1	-	-	-	-
還算好	165	100.0	69.1	6.1	22.4	0.6	-	1.2	0.6
普通	**155**	**100.0**	**70.3**	**1.9**	**22.6**	**0.6**	**0.6**	**3.2**	**0.6**
不好	**100**	**100.0**	**51.0**	**2.0**	**20.0**	**-**	**-**	**26.0**	**1.0**
不太好	83	100.0	56.6	2.4	20.5	-	-	20.5	-
很不好	17	100.0	23.5	-	17.6	-	-	52.9	5.9
本人無作答	**-**	**-**	**-**	**-**	**-**	**-**	**-**	**-**	**-**
是否患有慢性疾病									
沒有	133	100.0	66.2	3.8	25.6	0.8	0.8	2.3	0.8
有	320	100.0	67.5	3.4	18.8	0.3	-	9.4	0.6

表67 65歲以上人口目前未從事工作且已退休者，退休前職業分布－按性別、年齡、行政區、身分別、教育程度分

單位：人；%

項目別	總計		民意代表、主管及經理人員	專業人員	技術員及助理專業人員	事務支援人員	服務及銷售工作人員
	人數	百分比					
總計	**305**	**100.0**	**5.6**	**11.5**	**6.2**	**10.2**	**26.6**
性別							
男	168	100.0	8.3	11.9	8.9	10.1	21.4
女	137	100.0	2.2	10.9	2.9	10.2	32.8
年齡層							
65-74歲	**194**	**100.0**	**6.2**	**9.8**	**6.2**	**11.3**	**31.4**
65-69歲	117	100.0	8.5	10.3	7.7	9.4	34.2
70-74歲	77	100.0	2.6	9.1	3.9	14.3	27.3
75-84歲	**89**	**100.0**	**3.4**	**14.6**	**6.7**	**9.0**	**19.1**
75-79歲	55	100.0	3.6	5.5	9.1	12.7	18.2
80-84歲	34	100.0	2.9	29.4	2.9	2.9	20.6
85歲及以上	**22**	**100.0**	**9.1**	**13.6**	**4.5**	**4.5**	**13.6**
行政區							
東區	**134**	**100.0**	**3.0**	**14.2**	**5.2**	**12.7**	**28.4**
公園聯合里	31	100.0	-	22.6	3.2	16.1	25.8
東南門聯合里	30	100.0	-	20.0	-	6.7	40.0
新南聯合里	41	100.0	7.3	4.9	14.6	4.9	17.1
北門聯合里	32	100.0	3.1	12.5	-	25.0	34.4
西區	**171**	**100.0**	**7.6**	**9.4**	**7.0**	**8.2**	**25.1**
八掌聯合里	67	100.0	9.0	6.0	9.0	10.4	29.9
北鎮聯合里	27	100.0	3.7	7.4	7.4	7.4	14.8
長榮聯合里	22	100.0	9.1	13.6	4.5	9.1	36.4
北興聯合里	19	100.0	15.8	5.3	-	10.5	26.3
竹園聯合里	36	100.0	2.8	16.7	8.3	2.8	16.7
身分別							
一般民眾	288	100.0	5.6	12.2	6.3	10.1	25.3
榮民榮眷/原住民	17	100.0	5.9	-	5.9	11.8	47.1
教育程度							
不識字	19	100.0	-	-	-	-	15.8
自修、私塾或小學等識字者	102	100.0	1.0	2.0	5.9	2.0	31.4
國（初）中	37	100.0	5.4	-	13.5	5.4	43.2
高中（職）	67	100.0	10.4	7.5	4.5	14.9	32.8
專科、大學及以上	80	100.0	8.8	35.0	**6.3**	21.3	**10.0**

表67 65歲以上人口目前未從事工作且已退休者，退休前職業分布－按性別、年齡、行政區、身分別、教育程度分（續）

單位：人；%

項目別	農、林、漁、牧業生產人員	技藝有關工作人員	機械設備操作及組裝人員	基層技術工及勞力工	軍人	其他
總計	**3.6**	**6.9**	**1.6**	**23.3**	**0.7**	**3.9**
性別						
男	1.8	10.1	2.4	20.2	1.2	3.6
女	5.8	2.9	0.7	27.0	-	4.4
年齡層						
65-74歲	**1.5**	**6.2**	**2.1**	**20.6**	**0.5**	**4.1**
65-69歲	1.7	6.0	0.9	17.1	-	4.3
70-74歲	1.3	6.5	3.9	26.0	1.3	3.9
75-84歲	**5.6**	**9.0**	**-**	**28.1**	**-**	**4.5**
75-79歲	1.8	10.9	-	34.5	-	3.6
80-84歲	11.8	5.9	-	17.6	-	5.9
85歲及以上	**13.6**	**4.5**	**4.5**	**27.3**	**4.5**	**-**
行政區						
東區	**3.0**	**6.7**	**0.7**	**19.4**	**0.7**	**6.0**
公園聯合里	-	9.7	-	16.1	3.2	3.2
東南門聯合里	3.3	10.0	-	3.3	-	16.7
新南聯合里	4.9	4.9	2.4	34.1	-	4.9
北門聯合里	3.1	3.1	-	18.8	-	-
西區	**4.1**	**7.0**	**2.3**	**26.3**	**0.6**	**2.3**
八掌聯合里	3.0	4.5	-	25.4	1.5	1.5
北鎮聯合里	11.1	11.1	3.7	33.3	-	-
長榮聯合里	-	4.5	-	18.2	-	4.5
北興聯合里	-	5.3	5.3	31.6	-	-
竹園聯合里	5.6	11.1	5.6	25.0	-	5.6
身分別						
一般民眾	3.5	7.3	1.7	24.3	-	3.8
榮民榮眷/原住民	5.9	-	-	5.9	11.8	5.9
教育程度						
不識字	21.1	-	5.3	57.9	-	-
自修、私塾或小學等識字者	5.9	9.8	3.9	36.3	-	2.0
國（初）中	2.7	10.8	-	10.8	-	8.1
高中（職）	-	4.5	-	19.4	-	6.0
專科、大學及以上	**-**	**5.0**	**-**	**7.5**	**2.5**	**3.8**

表68 65歲以上人口目前未從事工作且已退休者，退休前職業分布—按婚姻狀況、家庭組成、是否擔負照顧失能者責任、健康狀況、是否患有慢性疾病分

單位：人；%

項目別	總計		民意代表、主管及經理人員	專業人員	技術員及助理專業人員	事務支援人員	服務及銷售工作人員
	人數	百分比					
總計	**305**	**100.0**	**5.6**	**11.5**	**6.2**	**10.2**	**26.6**
婚姻狀況							
未婚	8	100.0	-	-	-	12.5	25.0
有配偶或與人同居	199	100.0	5.0	12.1	8.0	11.1	25.6
離婚或分居	12	100.0	8.3	-	16.7	16.7	41.7
喪偶	86	100.0	7.0	12.8	1.2	7.0	26.7
居住現況							
住家宅	**305**	**100.0**	**5.6**	**11.5**	**6.2**	**10.2**	**26.6**
獨居	33	100.0	6.1	18.2	3.0	12.1	18.2
僅與配偶（同居人）同住	98	100.0	4.1	15.3	5.1	14.3	24.5
兩代家庭	76	100.0	9.2	10.5	9.2	6.6	21.1
三代以上家庭	81	100.0	4.9	6.2	6.2	8.6	35.8
與親戚、朋友或他人同住	7	100.0	-	14.3	14.3	-	14.3
隔代家庭	10	100.0	-	-	-	10.0	50.0
住機構	**-**	**-**	**-**	**-**	**-**	**-**	**-**
是否擔負照顧失能者責任							
需要	33	100.0	9.1	6.1	6.1	9.1	33.3
不需要	272	100.0	5.1	12.1	6.3	10.3	25.7
健康狀況							
好	**145**	**100.0**	**6.9**	**13.1**	**7.6**	**11.0**	**26.2**
很好	30	100.0	10.0	16.7	3.3	10.0	20.0
還算好	115	100.0	6.1	12.2	8.7	11.3	27.8
普通	**110**	**100.0**	**2.7**	**9.1**	**6.4**	**8.2**	**26.4**
不好	**50**	**100.0**	**8.0**	**12.0**	**2.0**	**12.0**	**28.0**
不太好	46	100.0	8.7	13.0	2.2	8.7	28.3
很不好	4	100.0	-	-	-	50.0	25.0
本人無作答	**-**	**-**	**-**	**-**	**-**	**-**	**-**
是否患有慢性疾病							
沒有	88	100.0	2.3	11.4	5.7	9.1	33.0
有	217	100.0	6.9	11.5	6.5	10.6	24.0

表68 65歲以上人口目前未從事工作且已退休者，退休前職業分布—按婚姻狀況、家庭組成、是否擔負照顧失能者責任、健康狀況、是否患有慢性疾病分（續）

單位：人；%

項目別	農、林、漁、牧業生產人員	技藝有關工作人員	機械設備操作及組裝人員	基層技術工及勞力工	軍人	其他
總計	**3.6**	**6.9**	**1.6**	**23.3**	**0.7**	**3.9**
婚姻狀況						
未婚	-	-	12.5	50.0	-	-
有配偶或與人同居	3.0	8.0	1.5	19.6	1.0	5.0
離婚或分居	-	-	-	16.7	-	-
喪偶	5.8	5.8	1.2	30.2	-	2.3
居住現況						
住家宅	**3.6**	**6.9**	**1.6**	**23.3**	**0.7**	**3.9**
獨居	-	3.0	-	39.4	-	-
僅與配偶（同居人）同住	4.1	7.1	1.0	20.4	1.0	3.1
兩代家庭	6.6	3.9	1.3	26.3	1.3	3.9
三代以上家庭	1.2	9.9	3.7	16.0	-	7.4
與親戚、朋友或他人同住	14.3	-	-	42.9	-	-
隔代家庭	-	20.0	-	20.0	-	-
住機構	-	-	-	-	-	-
是否擔負照顧失能者責任						
需要	3.0	3.0	-	27.3	3.0	-
不需要	3.7	7.4	1.8	22.8	0.4	4.4
健康狀況						
好	**2.8**	**6.2**	**2.8**	**18.6**	**0.7**	**4.1**
很好	-	13.3	6.7	16.7	-	3.3
還算好	3.5	4.3	1.7	19.1	0.9	4.3
普通	**4.5**	**9.1**	**0.9**	**28.2**	**-**	**4.5**
不好	**4.0**	**4.0**	**-**	**26.0**	**2.0**	**2.0**
不太好	4.3	4.3	-	26.1	2.2	2.2
很不好	-	-	-	25.0	-	-
本人無作答	-	-	-	-	-	-
是否患有慢性疾病						
沒有	4.5	8.0	2.3	20.5	-	3.4
有	3.2	6.5	1.4	24.4	0.9	4.1

表69 65歲以上人口未就業者，對有收入工作之期望與近半年內謀職行為－按性別、年齡、行政區、身分別、教育程度分

單位：人；%

項目別	總計		希望	嘗試外出找工作		不希望
	人數	百分比		沒有	有	
總計	**453**	**100.0**	**13.2**	**10.8**	**2.4**	**86.8**
性別						
男	188	100.0	16.0	14.4	1.6	84.0
女	265	100.0	11.3	8.3	3.0	88.7
年齡層						
65-74歲	**278**	**100.0**	**16.5**	**12.9**	**3.6**	**83.5**
65-69歲	165	100.0	20.0	16.4	3.6	80.0
70-74歲	113	100.0	11.5	8.0	3.5	88.5
75-84歲	**137**	**100.0**	**8.8**	**8.0**	**0.7**	**91.2**
75-79歲	78	100.0	10.3	9.0	1.3	89.7
80-84歲	59	100.0	6.8	6.8	-	93.2
85歲及以上	**38**	**100.0**	**5.3**	**5.3**	**-**	**94.7**
行政區						
東區	**209**	**100.0**	**16.3**	**15.3**	**1.0**	**83.7**
公園聯合里	57	100.0	12.3	12.3	-	87.7
東南門聯合里	41	100.0	9.8	9.8	-	90.2
新南聯合里	56	100.0	25.0	21.4	3.6	75.0
北門聯合里	55	100.0	16.4	16.4	-	83.6
西區	**244**	**100.0**	**10.7**	**7.0**	**3.7**	**89.3**
八掌聯合里	91	100.0	5.5	3.3	2.2	94.5
北鎮聯合里	40	100.0	22.5	20.0	2.5	77.5
長榮聯合里	35	100.0	8.6	5.7	2.9	91.4
北興聯合里	26	100.0	7.7	7.7	-	92.3
竹園聯合里	52	100.0	13.5	3.8	9.6	86.5
身分別						
一般民眾	426	100.0	13.4	10.8	2.6	86.6
榮民榮眷/原住民	27	100.0	11.1	11.1	-	88.9
教育程度						
不識字	41	100.0	7.3	7.3	-	92.7
自修、私塾或小學等識字者	176	100.0	14.8	10.8	4.0	85.2
國（初）中	58	100.0	10.3	8.6	1.7	89.7
高中（職）	94	100.0	13.8	11.7	2.1	86.2
專科、大學及以上	84	100.0	14.3	13.1	1.2	85.7

表70 65歲以上人口未就業者，對有收入工作之期望與近半年內謀職行為—按婚姻狀況、家庭組成、是否擔負照顧失能者責任、健康狀況、是否患有慢性疾病分

單位：人；%

項目別	總計		希望	嘗試外出找工作		不希望
	人數	百分比		沒有	有	
總計	**453**	**100.0**	**13.2**	**10.8**	**2.4**	**86.8**
婚姻狀況						
未婚	15	100.0	26.7	6.7	20.0	73.3
有配偶或與人同居	272	100.0	14.3	12.1	2.2	85.7
離婚或分居	17	100.0	11.8	11.8	-	88.2
喪偶	149	100.0	10.1	8.7	1.3	89.9
居住現況						
住家宅	**452**	**100.0**	**13.3**	**10.8**	**2.4**	**86.7**
獨居	59	100.0	20.3	16.9	3.4	79.7
僅與配偶（同居人）同住	138	100.0	13.8	12.3	1.4	86.2
兩代家庭	106	100.0	12.3	7.5	4.7	87.7
三代以上家庭	122	100.0	9.0	8.2	0.8	91.0
與親戚、朋友或他人同住	16	100.0	12.5	6.3	6.3	87.5
隔代家庭	11	100.0	27.3	27.3	-	72.7
住機構	**1**	**100.0**	**-**	**-**	**-**	**100.0**
是否擔負照顧失能者責任						
需要	**43**	**100.0**	**9.3**	**7.0**	**2.3**	**90.7**
不需要	410	100.0	13.7	11.2	2.4	86.3
健康狀況						
好	**198**	**100.0**	**10.6**	**8.1**	**2.5**	**89.4**
很好	**33**	**100.0**	**6.1**	**3.0**	**3.0**	**93.9**
還算好	165	100.0	11.5	9.1	2.4	88.5
普通	155	100.0	17.4	15.5	1.9	82.6
不好	**100**	**100.0**	**12.0**	**9.0**	**3.0**	**88.0**
不太好	83	100.0	10.8	8.4	2.4	89.2
很不好	17	100.0	17.6	11.8	5.9	82.4
本人無作答	-	-	-	-	-	-
是否患有慢性疾病						
沒有	133	100	13	9	4	87
有	320	100	13	12	2	87

表71 65歲以上人口未就業者，找工作時所遇困難－按性別、年齡、行政區、身分別、教育程度分

單位：人；%

項目別	人數	沒有遭遇困難	教育程度不符合	年齡限制	性別限制	語言限制	婚姻狀況限制	找不到想要做的職業類別
總計	**11**	**45.5**	**-**	**54.5**	**-**	**-**	**-**	**-**
性別								
男	3	33.3	-	66.7	-	-	-	-
女	8	50.0	-	50.0	-	-	-	-
年齡層								
65-74歲	**10**	**50.0**	**-**	**50.0**	**-**	**-**	**-**	**-**
65-69歲	6	66.7	-	33.3	-	-	-	-
70-74歲	4	25.0	-	75.0	-	-	-	-
75-84歲	**1**	**-**	**-**	**100.0**	**-**	**-**	**-**	**-**
75-79歲	1	-	-	100.0	-	-	-	-
80-84歲	-	-	-	-	-	-	-	-
85歲及以上	**-**	**-**	**-**	**-**	**-**	**-**	**-**	**-**
行政區								
東區	**2**	**100.0**	**-**	**-**	**-**	**-**	**-**	**-**
公園聯合里	-	-	-	-	-	-	-	-
東南門聯合里	-	-	-	-	-	-	-	-
新南聯合里	2	100.0	-	-	-	-	-	-
北門聯合里	-	-	-	-	-	-	-	-
西區	**9**	**33.3**	**-**	**66.7**	**-**	**-**	**-**	**-**
八掌聯合里	2	50.0	-	50.0	-	-	-	-
北鎮聯合里	1	-	-	100.0	-	-	-	-
長榮聯合里	1	-	-	100.0	-	-	-	-
北興聯合里	-	-	-	-	-	-	-	-
竹園聯合里	5	40.0	-	60.0	-	-	-	-
身分別								
一般民眾	11	45.5	-	54.5	-	-	-	-
榮民榮眷/原住民	-	-	-	-	-	-	-	-
教育程度								
不識字	-	-	-	-	-	-	-	-
自修、私塾或小學等識字者	7	14.3	-	85.7	-	-	-	-
國（初）中	1	100.0	-	-	-	-	-	-
高中（職）	2	100.0	-	-	-	-	-	-
專科、大學及以上	1	100.0	-	-	-	-	-	-

註：本表可複選，細項百分比加總大於100%。

表71 65歲以上人口未就業者，找工作時所遇困難－按性別、年齡、行政區、身分別、教育程度分（續）

單位：人；%

項目別	待遇不符期望	勞動條件不理想	年齡歧視	缺乏工作上需要的知識或技術	年紀大了自己騎/開車或搭車會有困難	法規限制	其他
總計	**-**	**-**	**36.4**	**-**	**-**	**9.1**	**27.3**
性別							
男	-	-	66.7	-	-	33.3	33.3
女	-	-	25.0	-	-	-	25.0
年齡層							
65-74歲	**-**	**-**	**30.0**	**-**	**-**	**10.0**	**20.0**
65-69歲	-	-	33.3	-	-	-	33.3
70-74歲	-	-	25.0	-	-	25.0	-
75-84歲	**-**	**-**	**100.0**	**-**	**-**	**-**	**100.0**
75-79歲	-	-	100.0	-	-	-	100.0
80-84歲	-	-	-	-	-	-	-
85歲及以上	**-**	**-**	**-**	**-**	**-**	**-**	**-**
行政區							
東區	**-**	**-**	**-**	**-**	**-**	**-**	**50.0**
公園聯合里	-	-	-	-	-	-	-
東南門聯合里	-	-	-	-	-	-	-
新南聯合里	-	-	-	-	-	-	50.0
北門聯合里	-	-	-	-	-	-	-
西區	**-**	**-**	**44.4**	**-**	**-**	**11.1**	**22.2**
八掌聯合里	-	-	50.0	-	-	50.0	-
北鎮聯合里	-	-	-	-	-	-	-
長榮聯合里	-	-	100.0	-	-	-	100.0
北興聯合里	-	-	-	-	-	-	-
竹園聯合里	-	-	40.0	-	-	-	20.0
身分別							
一般民眾	-	-	36.4	-	-	9.1	27.3
榮民榮眷/原住民	-	-	-	-	-	-	-
教育程度							
不識字	-	-	-	-	-	-	-
自修、私塾或小學等識字者	-	-	57.1	-	-	14.3	28.6
國（初）中	-	-	-	-	-	-	-
高中（職）	-	-	-	-	-	-	50.0
專科、大學及以上	-	-	-	-	-	-	-

註：本表可複選，細項百分比加總大於100%。

表72 65歲以上人口未就業者，找工作時所遇困難—按婚姻狀況、家庭組成、是否擔負照顧失能者責任、健康狀況、是否患有慢性疾病分

單位：人；%

項目別	人數	沒有遭遇困難	教育程度不符合	年齡限制	性別限制	語言限制	婚姻狀況限制	找不到想要做的職業類別
總計	**11**	**45.5**	**-**	**54.5**	**-**	**-**	**-**	**-**
婚姻狀況								
未婚	3	66.7	-	33.3	-	-	-	-
有配偶或與人同居	6	33.3	-	66.7	-	-	-	-
離婚或分居	-	-	-	-	-	-	-	-
喪偶	2	50.0	-	50.0	-	-	-	-
居住現況								
住家宅	11	45.5	-	54.5	-	-	-	-
獨居	2	-	-	100.0	-	-	-	-
僅與配偶（同居人）同住	2	100.0	-	-	-	-	-	-
兩代家庭	5	40.0	-	60.0	-	-	-	-
三代以上家庭	1	-	-	100.0	-	-	-	-
與親戚、朋友或他人同住	1	100.0	-	-	-	-	-	-
隔代家庭	-	-	-	-	-	-	-	-
住機構	-	-	-	-	-	-	-	-
是否擔負照顧失能者責任								
需要	1	-	-	100.0	-	-	-	-
不需要	10	50.0	-	50.0	-	-	-	-
健康狀況								
好	**5**	**40.0**	**-**	**60.0**	**-**	**-**	**-**	**-**
很好	1	100.0	-	-	-	-	-	-
還算好	4	25.0	-	75.0	-	-	-	-
普通	**3**	**33.3**	**-**	**66.7**	**-**	**-**	**-**	**-**
不好	**3**	**66.7**	**-**	**33.3**	**-**	**-**	**-**	**-**
不太好	2	100.0	-	-	-	-	-	-
很不好	1	-	-	100.0	-	-	-	-
本人無作答	**-**	**-**	**-**	**-**	**-**	**-**	**-**	**-**
是否患有慢性疾病								
沒有	5	60.0	-	40.0	-	-	-	-
有	6	33.3	-	66.7	-	-	-	-

註：本表可複選，細項百分比加總大於100%。

表72 65歲以上人口未就業者，找工作時所遇困難—按婚姻狀況、家庭組成、是否擔負照顧失能者責任、健康狀況、是否患有慢性疾病分（續）

單位：人；%

項目別	待遇不符期望	勞動條件不理想	年齡歧視	缺乏工作上需要的知識或技術	年紀大了自己騎/開車或搭車會有困難	法規限制	其他
總計	**-**	**-**	**36.4**	**-**	**-**	**9.1**	**27.3**
婚姻狀況							
未婚	-	-	33.3	-	-	-	-
有配偶或與人同居	-	-	50.0	-	-	16.7	50.0
離婚或分居	-	-	-	-	-	-	-
喪偶	-	-	-	-	-	-	-
居住現況							
住家宅	-	-	36.4	-	-	9.1	27.3
獨居	-	-	50.0	-	-	-	50.0
僅與配偶（同居人）同住	-	-	-	-	-	-	-
兩代家庭	-	-	40.0	-	-	20.0	20.0
三代以上家庭	-	-	100.0	-	-	-	100.0
與親戚、朋友或他人同住	-	-	-	-	-	-	-
隔代家庭	-	-	-	-	-	-	-
住機構	-	-	-	-	-	-	-
是否擔負照顧失能者責任							
需要	-	-	100.0	-	-	-	100.0
不需要	-	-	30.0	-	-	10.0	20.0
健康狀況							
好	**-**	**-**	**40.0**	**-**	**-**	**20.0**	**20.0**
很好	-	-	-	-	-	-	-
還算好	-	-	50.0	-	-	25.0	25.0
普通	**-**	**-**	**33.3**	**-**	**-**	**-**	**-**
不好	**-**	**-**	**33.3**	**-**	**-**	**-**	**66.7**
不太好	-	-	-	-	-	-	50.0
很不好	-	-	100.0	-	-	-	100.0
本人無作答	**-**	**-**	**-**	**-**	**-**	**-**	**-**
是否患有慢性疾病							
沒有	-	-	20.0	-	-	20.0	-
有	-	-	50.0	-	-	-	50.0

註：本表可複選，細項百分比加總大於100%。

表73 65歲以上人口目前生活費主／次要來源－按性別、年齡、行政區、身分別、教育程度分

單位：人；%；重要度

項目別	總計		自己的工作或營業收入			配偶或同居人提供		
	人數	百分比	重要度	主要(%)	次要(%)	重要度	主要(%)	次要(%)
總計	**609**	**100.0**	**11.6**	**9.5**	**4.1**	**4.5**	**2.6**	**3.8**
性別			-			-		
男	268	100.0	13.8	11.6	4.5	3.0	1.1	3.7
女	341	100.0	9.8	7.9	3.8	5.7	3.8	3.8
年齡層			-			-		
65-74歲	**369**	**100.0**	**16.7**	**13.6**	**6.2**	**6.5**	**4.1**	**4.9**
65-69歲	223	100.0	18.8	14.8	8.1	5.6	3.1	4.9
70-74歲	146	100.0	13.4	11.6	3.4	7.9	5.5	4.8
75-84歲	**171**	**100.0**	**5.3**	**4.7**	**1.2**	**2.0**	**0.6**	**2.9**
75-79歲	96	100.0	3.1	3.1	-	1.0	-	2.1
80-84歲	75	100.0	8.0	6.7	2.7	3.3	1.3	4.0
85歲及以上	**69**	**100.0**	**-**	**-**	**-**	**-**	**-**	**-**
行政區			-			-		
東區	**293**	**100.0**	**8.9**	**6.8**	**4.1**	**3.9**	**3.1**	**1.7**
公園聯合里	77	100.0	3.9	3.9	-	5.8	5.2	1.3
東南門聯合里	65	100.0	10.0	7.7	4.6	3.8	3.1	1.5
新南聯合里	69	100.0	13.0	13.0	-	2.2	1.4	1.4
北門聯合里	82	100.0	9.1	3.7	11.0	3.7	2.4	2.4
西區	**316**	**100.0**	**14.1**	**12.0**	**4.1**	**5.1**	**2.2**	**5.7**
八掌聯合里	112	100.0	12.5	11.6	1.8	8.0	3.6	8.9
北鎮聯合里	59	100.0	12.7	10.2	5.1	3.4	1.7	3.4
長榮聯合里	46	100.0	23.9	19.6	8.7	6.5	2.2	8.7
北興聯合里	38	100.0	22.4	18.4	7.9	-	-	-
竹園聯合里	61	100.0	5.7	4.9	1.6	3.3	1.6	3.3
身分別			-			-		
一般民眾	572	100.0	11.8	9.6	4.4	4.0	2.3	3.5
榮民榮眷/原住民	37	100.0	8.1	8.1	-	12.2	8.1	8.1
教育程度			-			-		
不識字	64	100.0	10.2	9.4	1.6	1.6	1.6	-
自修、私塾或小學等識字者	239	100.0	11.7	10.0	3.3	1.7	-	3.3
國（初）中	79	100.0	13.3	10.1	6.3	7.0	3.8	6.3
高中（職）	123	100.0	13.4	10.6	5.7	5.7	3.3	4.9
專科、大學及以上	104	100.0	8.7	6.7	3.8	9.6	7.7	3.8

註：重要度＝1×主要比例＋1/2×次要比例。

表73 65歲以上人口目前生活費主／次要來源－按性別、年齡、行政區、身分別、教育程度分（續1）

單位：人；%；重要度

項目別	儲蓄、利息、租金、投資所得或商業保險給付			退休金、撫卹金或社會保險一次給付			軍、公教、勞、農、國保年金給付		
	重要度	主要(%)	次要(%)	重要度	主要(%)	次要(%)	重要度	主要(%)	次要(%)
總計	**21.3**	**15.6**	**11.3**	**15.1**	**13.1**	**3.9**	**33.2**	**28.2**	**9.9**
性別	-			-			-		
男	27.1	21.3	11.6	22.0	18.7	6.7	31.9	26.9	10.1
女	16.7	11.1	11.1	9.7	8.8	1.8	34.2	29.3	9.7
年齡層	-			-			-		
65-74歲	**22.1**	**15.2**	**13.8**	**17.5**	**15.4**	**4.1**	**38.6**	**33.1**	**11.1**
65-69歲	21.5	14.3	14.3	19.3	17.0	4.5	37.7	32.7	9.9
70-74歲	22.9	16.4	13.0	14.7	13.0	3.4	40.1	33.6	13.0
75-84歲	**22.8**	**18.1**	**9.4**	**11.7**	**9.4**	**4.7**	**24.3**	**20.5**	**7.6**
75-79歲	24.0	19.8	8.3	15.6	13.5	4.2	26.6	22.9	7.3
80-84歲	21.3	16.0	10.7	6.7	4.0	5.3	21.3	17.3	8.0
85歲及以上	**13.0**	**11.6**	**2.9**	**10.9**	**10.1**	**1.4**	**26.1**	**21.7**	**8.7**
行政區	-			-			-		
東區	**16.7**	**12.3**	**8.9**	**15.4**	**13.7**	**3.4**	**40.6**	**35.5**	**10.2**
公園聯合里	11.7	7.8	7.8	11.7	10.4	2.6	48.7	42.9	11.7
東南門聯合里	20.0	13.8	12.3	18.5	16.9	3.1	39.2	35.4	7.7
新南聯合里	21.7	18.8	5.8	13.0	10.1	5.8	26.8	18.8	15.9
北門聯合里	14.6	9.8	9.8	18.3	17.1	2.4	45.7	42.7	6.1
西區	**25.5**	**18.7**	**13.6**	**14.9**	**12.7**	**4.4**	**26.3**	**21.5**	**9.5**
八掌聯合里	31.3	21.4	19.6	17.0	14.3	5.4	20.1	13.4	13.4
北鎮聯合里	11.0	6.8	8.5	18.6	16.9	3.4	28.8	23.7	10.2
長榮聯合里	37.0	34.8	4.3	10.9	6.5	8.7	14.1	10.9	6.5
北興聯合里	19.7	13.2	13.2	13.2	10.5	5.3	27.6	23.7	7.9
竹園聯合里	23.8	16.4	14.8	11.5	11.5	-	43.4	41.0	4.9
身分別	-			-			-		
一般民眾	21.4	15.9	11.0	14.2	12.2	4.0	32.6	27.8	9.6
榮民榮眷/原住民	18.9	10.8	16.2	28.4	27.0	2.7	41.9	35.1	13.5
教育程度	-			-			-		
不識字	8.6	6.3	4.7	4.7	3.1	3.1	30.5	25.0	10.9
自修、私塾或小學等識字者	18.2	12.6	11.3	7.9	7.1	1.7	34.7	30.1	9.2
國（初）中	27.8	22.8	10.1	8.9	7.6	2.5	27.2	19.0	16.5
高中（職）	24.4	18.7	11.4	15.9	12.2	7.3	40.7	36.6	8.1
專科、大學及以上	27.4	19.2	16.3	41.8	38.5	6.7	26.9	23.1	7.7

註：重要度＝1×主要比例＋1/2×次要比例。

表73 65歲以上人口目前生活費主／次要來源－按性別、年齡、行政區、身分別、教育程度分（續2）

單位：人；%；重要度

項目別	子女或孫子女奉養			向他人或金融機構借貸			政府救助或津貼		
	重要度	主要(%)	次要(%)	重要度	主要(%)	次要(%)	重要度	主要(%)	次要(%)
總計	**30.8**	**21.2**	**19.2**	**0.1**	**-**	**0.2**	**14.3**	**8.5**	**11.5**
性別	-			-			-		
男	21.1	12.7	16.8	0.2	-	0.4	10.6	7.1	7.1
女	38.4	27.9	21.1	-	-	-	17.2	9.7	15.0
年齡層	-			-			-		
65-74歲	**22.0**	**12.7**	**18.4**	**-**	**-**	**-**	**7.7**	**5.1**	**5.1**
65-69歲	20.0	11.7	16.6	-	-	-	7.8	6.3	3.1
70-74歲	25.0	14.4	21.2	-	-	-	7.5	3.4	8.2
75-84歲	**42.7**	**32.7**	**19.9**	**0.3**	**-**	**0.6**	**22.2**	**11.7**	**21.1**
75-79歲	39.6	28.1	22.9	0.5	-	1.0	19.3	9.4	19.8
80-84歲	46.7	38.7	16.0	-	-	-	26.0	14.7	22.7
85歲及以上	**48.6**	**37.7**	**21.7**	**-**	**-**	**-**	**29.7**	**18.8**	**21.7**
行政區	-			-			-		
東區	**29.4**	**18.1**	**22.5**	**-**	**-**	**-**	**15.7**	**8.9**	**13.7**
公園聯合里	32.5	19.5	26.0	-	-	-	14.3	7.8	13.0
東南門聯合里	20.8	12.3	16.9	-	-	-	14.6	9.2	10.8
新南聯合里	38.4	24.6	27.5	-	-	-	16.7	11.6	10.1
北門聯合里	25.6	15.9	19.5	-	-	-	17.1	7.3	19.5
西區	**32.1**	**24.1**	**16.1**	**0.2**	**-**	**0.3**	**13.0**	**8.2**	**9.5**
八掌聯合里	35.7	29.5	12.5	0.4	-	0.9	6.3	5.4	1.8
北鎮聯合里	39.0	23.7	30.5	-	-	-	18.6	15.3	6.8
長榮聯合里	15.2	13.0	4.3	-	-	-	19.6	13.0	13.0
北興聯合里	32.9	28.9	7.9	-	-	-	15.8	5.3	21.1
竹園聯合里	31.1	19.7	23.0	-	-	-	13.1	4.9	16.4
身分別	-			-			-		
一般民眾	31.6	22.0	19.2	0.1	-	0.2	15.2	9.1	12.2
榮民榮眷/原住民	17.6	8.1	18.9	-	-	-	-	-	-
教育程度	-			-			-		
不識字	52.3	40.6	23.4	-	-	-	24.2	12.5	23.4
自修、私塾或小學等識字者	38.5	27.2	22.6	-	-	-	20.3	12.6	15.5
國（初）中	34.8	24.1	21.5	-	-	-	14.6	10.1	8.9
高中（職）	19.9	13.0	13.8	0.4	-	0.8	7.7	4.1	7.3
專科、大學及以上	9.6	2.9	13.5	-	-	-	1.9	1.0	1.9

註：重要度＝1×主要比例＋1/2×次要比例。

表73 65歲以上人口目前生活費主／次要來源－按性別、年齡、行政區、身分別、教育程度分（續完）

單位：人；%；重要度

項目別	社會或親友救助			其他			無次要		
	重要度	主要(%)	次要(%)	重要度	主要(%)	次要(%)	重要度	主要(%)	次要(%)
總計	**0.2**	**0.2**	**0.2**	**1.1**	**1.0**	**0.2**	**17.9**	**-**	**35.8**
性別	-			-			-		
男	0.2	-	0.4	0.9	0.7	0.4	19.2	-	38.4
女	0.3	0.3	-	1.2	1.2	-	16.9	-	33.7
年齡層	-			-			-		
65-74歲	**0.4**	**0.3**	**0.3**	**0.7**	**0.5**	**0.3**	**17.9**	**-**	**35.8**
65-69歲	0.2	-	0.4	0.2	-	0.4	18.8	-	37.7
70-74歲	0.7	0.7	-	1.4	1.4	-	16.4	-	32.9
75-84歲	**-**	**-**	**-**	**2.3**	**2.3**	**-**	**16.4**	**-**	**32.7**
75-79歲	-	-	-	3.1	3.1	-	17.2	-	34.4
80-84歲	-	-	-	1.3	1.3	-	15.3	-	30.7
85歲及以上	**-**	**-**	**-**	**-**	**-**	**-**	**21.7**	**-**	**43.5**
行政區	-			-			-		
東區	**0.2**	**-**	**0.3**	**1.9**	**1.7**	**0.3**	**17.4**	**-**	**34.8**
公園聯合里	-	-	-	2.6	2.6	-	18.8	-	37.7
東南門聯合里	0.8	-	1.5	1.5	1.5	-	20.8	-	41.5
新南聯合里	-	-	-	2.2	1.4	1.4	15.9	-	31.9
北門聯合里	-	-	-	1.2	1.2	-	14.6	-	29.3
西區	**0.3**	**0.3**	**-**	**0.3**	**0.3**	**-**	**18.4**	**-**	**36.7**
八掌聯合里	-	-	-	0.9	0.9	-	17.9	-	35.7
北鎮聯合里	1.7	1.7	-	-	-	-	16.1	-	32.2
長榮聯合里	-	-	-	-	-	-	22.8	-	45.7
北興聯合里	-	-	-	-	-	-	18.4	-	36.8
竹園聯合里	-	-	-	-	-	-	18.0	-	36.1
身分別	-			-			-		
一般民眾	0.3	0.2	0.2	1.0	0.9	0.2	17.7	-	35.5
榮民榮眷/原住民	-	-	-	2.7	2.7	-	20.3	-	40.5
教育程度	-			-			-		
不識字	1.6	1.6	-	-	-	-	16.4	-	32.8
自修、私塾或小學等識字者	-	-	-	0.4	0.4	-	16.5	-	33.1
國（初）中	0.6	-	1.3	2.5	2.5	-	13.3	-	26.6
高中（職）	-	-	-	2.0	1.6	0.8	19.9	-	39.8
專科、大學及以上	-	-	-	1.0	1.0	-	23.1	-	46.2

註：重要度＝1×主要比例＋1/2×次要比例。

表74 65歲以上人口目前生活費主／次要來源—按婚姻狀況、家庭組成、是否擔負照顧失能者責任、健康狀況、是否患有慢性疾病分

單位：人；%；重要度

項目別	總計		自己的工作或營業收入			配偶或同居人提供		
	人數	百分比	重要度	主要(%)	次要(%)	重要度	主要(%)	次要(%)
總計	**609**	**100.0**	**11.6**	**9.5**	**4.1**	**4.5**	**2.6**	**3.8**
婚姻狀況			-			-		
未婚	20	100.0	7.5	5.0	5.0	-	-	-
有配偶或與人同居	364	100.0	13.0	11.3	3.6	7.4	4.4	6.0
離婚或分居	20	100.0	15.0	15.0	-	-	-	-
喪偶	205	100.0	9.0	6.3	5.4	0.2	-	0.5
居住現況			-			-		
住家宅	**595**	**100.0**	**11.8**	**9.7**	**4.2**	**4.6**	**2.7**	**3.9**
獨居	71	100.0	12.7	7.0	11.3	0.7	-	1.4
僅與配偶（同居人）同住	174	100.0	10.6	9.2	2.9	11.8	7.5	8.6
兩代家庭	159	100.0	14.8	12.6	4.4	3.5	1.9	3.1
三代以上家庭	158	100.0	11.7	10.8	1.9	0.3	-	0.6
與親戚、朋友或他人同住	19	100.0	-	-	-	2.6	-	5.3
隔代家庭	14	100.0	7.1	-	14.3	-	-	-
住機構	**14**	**100.0**	**-**	**-**	**-**	**-**	**-**	**-**
就業狀況			-			-		
無工作	520	100.0	2.3	2.1	0.4	5.0	3.1	3.8
有工作	89	100.0	65.7	52.8	25.8	1.7	-	3.4
是否擔負照顧失能者責任			-			-		
需要	54	100.0	14.8	13.0	3.7	7.4	1.9	11.1
不需要	555	100.0	11.3	9.2	4.1	4.2	2.7	3.1
健康狀況			-			-		
好	**240**	**100.0**	**16.9**	**14.6**	**4.6**	**6.0**	**3.3**	**5.4**
很好	40	100.0	22.5	20.0	5.0	3.8	-	7.5
還算好	200	100.0	15.8	13.5	4.5	6.5	4.0	5.0
普通	**192**	**100.0**	**12.5**	**9.4**	**6.3**	**3.4**	**1.6**	**3.6**
不好	**107**	**100.0**	**1.9**	**0.9**	**1.9**	**4.2**	**2.8**	**2.8**
不太好	90	100.0	2.2	1.1	2.2	5.0	3.3	3.3
很不好	17	100.0	-	-	-	-	-	-
本人無作答	**70**	**100.0**	**5.7**	**5.7**	**-**	**2.9**	**2.9**	**-**
是否患有慢性疾病			-			-		
沒有	180	100.0	15.3	11.7	7.2	4.4	3.3	2.2
有	429	100.0	10.0	8.6	2.8	4.5	2.3	4.4

註：重要度＝1×主要比例＋1/2×次要比例。

表74 65歲以上人口目前生活費主／次要來源—按婚姻狀況、家庭組成、是否擔負照顧失能者責任、健康狀況、是否患有慢性疾病分（續1）

單位：人；%；重要度

項目別	儲蓄、利息、租金、投資所得或商業保險給付			退休金、撫卹金或社會保險一次給付			軍、公教、勞、農、國保年金給付		
	重要度	主要(%)	次要(%)	重要度	主要(%)	次要(%)	重要度	主要(%)	次要(%)
總計	**21.3**	**15.6**	**11.3**	**15.1**	**13.1**	**3.9**	**33.2**	**28.2**	**9.9**
婚姻狀況	-			-			-		
未婚	15.0	10.0	10.0	10.0	10.0	-	37.5	35.0	5.0
有配偶或與人同居	25.7	19.5	12.4	18.7	15.9	5.5	33.0	28.0	9.9
離婚或分居	27.5	20.0	15.0	15.0	15.0	-	25.0	25.0	-
喪偶	13.4	8.8	9.3	9.3	8.3	2.0	33.9	28.3	11.2
居住現況	-			-			-		
住家宅	**21.6**	**15.8**	**11.6**	**15.3**	**13.3**	**4.0**	**33.7**	**28.7**	**9.9**
獨居	29.6	21.1	16.9	14.1	12.7	2.8	33.1	29.6	7.0
僅與配偶（同居人）同住	27.0	20.7	12.6	20.1	17.2	5.7	33.3	28.7	9.2
兩代家庭	16.4	11.9	8.8	11.0	10.1	1.9	32.4	27.7	9.4
三代以上家庭	19.0	13.9	10.1	15.5	12.7	5.7	32.0	25.3	13.3
與親戚、朋友或他人同住	5.3	-	10.5	5.3	5.3	-	55.3	52.6	5.3
隔代家庭	25.0	14.3	21.4	21.4	21.4	-	46.4	42.9	7.1
住機構	**7.1**	**7.1**	**-**	**7.1**	**7.1**	**-**	**10.7**	**7.1**	**7.1**
就業狀況	-			-			-		
無工作	22.3	16.7	11.2	16.4	14.4	4.0	33.3	29.0	8.5
有工作	15.2	9.0	12.4	7.3	5.6	3.4	32.6	23.6	18.0
是否擔負照顧失能者責任	-			-			-		
需要	27.8	22.2	11.1	16.7	11.1	11.1	23.1	22.2	1.9
不需要	20.6	15.0	11.4	15.0	13.3	3.2	34.1	28.8	10.6
健康狀況	-			-			-		
好	**26.5**	**20.0**	**12.9**	**21.7**	**18.8**	**5.8**	**25.4**	**20.8**	**9.2**
很好	32.5	27.5	10.0	28.8	22.5	12.5	21.3	15.0	12.5
還算好	25.3	18.5	13.5	20.3	18.0	4.5	26.3	22.0	8.5
普通	**19.8**	**14.1**	**11.5**	**14.3**	**12.0**	**4.7**	**41.1**	**36.5**	**9.4**
不好	**16.8**	**10.3**	**13.1**	**8.4**	**8.4**	**-**	**42.5**	**38.3**	**8.4**
不太好	17.2	11.1	12.2	6.7	6.7	-	42.8	37.8	10.0
很不好	14.7	5.9	17.6	17.6	17.6	-	41.2	41.2	-
本人無作答	**14.3**	**12.9**	**2.9**	**5.0**	**4.3**	**1.4**	**23.6**	**15.7**	**15.7**
是否患有慢性疾病	-			-			-		
沒有	23.1	16.7	12.8	13.9	12.2	3.3	38.3	33.9	8.9
有	20.5	15.2	10.7	15.6	13.5	4.2	31.0	25.9	10.3

註：重要度＝1×主要比例＋1/2×次要比例。

表74 65歲以上人口目前生活費主／次要來源—按婚姻狀況、家庭組成、是否擔負照顧失能者責任、健康狀況、是否患有慢性疾病分（續2）

單位：人；%；重要度

項目別	子女或孫子女奉養			向他人或金融機構借貸			政府救助或津貼		
	重要度	主要(%)	次要(%)	重要度	主要(%)	次要(%)	重要度	主要(%)	次要(%)
總計	**30.8**	**21.2**	**19.2**	**0.1**	**-**	**0.2**	**14.3**	**8.5**	**11.5**
婚姻狀況	-			-			-		
未婚	10.0	10.0	-	-	-	-	27.5	20.0	15.0
有配偶或與人同居	24.7	15.1	19.2	0.1	-	0.3	9.3	5.5	7.7
離婚或分居	22.5	15.0	15.0	-	-	-	12.5	10.0	5.0
喪偶	44.4	33.7	21.5	-	-	-	22.0	12.7	18.5
居住現況	-			-			-		
住家宅	**30.2**	**20.5**	**19.3**	**0.1**	**-**	**0.2**	**13.7**	**8.2**	**10.9**
獨居	23.9	16.9	14.1	-	-	-	16.2	9.9	12.7
僅與配偶（同居人）同住	18.7	10.3	16.7	0.3	-	0.6	8.3	5.7	5.2
兩代家庭	35.5	25.2	20.8	-	-	-	17.9	10.1	15.7
三代以上家庭	41.1	29.1	24.1	-	-	-	13.9	7.6	12.7
與親戚、朋友或他人同住	28.9	21.1	15.8	-	-	-	18.4	15.8	5.3
隔代家庭	21.4	14.3	14.3	-	-	-	10.7	7.1	7.1
住機構	**57.1**	**50.0**	**14.3**	**-**	**-**	**-**	**39.3**	**21.4**	**35.7**
就業狀況	-			-			-		
無工作	34.5	24.0	21.0	0.1	-	0.2	15.9	9.4	12.9
有工作	9.0	4.5	9.0	-	-	-	5.1	3.4	3.4
是否擔負照顧失能者責任	-			-			-		
需要	30.6	24.1	13.0	-	-	-	8.3	5.6	5.6
不需要	30.8	20.9	19.8	0.1	-	0.2	14.9	8.8	12.1
健康狀況	-			-			-		
好	**23.8**	**15.8**	**15.8**	**-**	**-**	**-**	**9.8**	**5.4**	**8.8**
很好	18.8	10.0	17.5	-	-	-	6.3	5.0	2.5
還算好	24.8	17.0	15.5	-	-	-	10.5	5.5	10.0
普通	**27.6**	**18.8**	**17.7**	**-**	**-**	**-**	**12.0**	**7.8**	**8.3**
不好	**33.6**	**20.6**	**26.2**	**0.5**	**-**	**0.9**	**22.4**	**15.9**	**13.1**
不太好	34.4	22.2	24.4	0.6	-	1.1	21.7	15.6	12.2
很不好	29.4	11.8	35.3	-	-	-	26.5	17.6	17.6
本人無作答	**59.3**	**47.1**	**24.3**	**-**	**-**	**-**	**23.6**	**10.0**	**27.1**
是否患有慢性疾病	-			-			-		
沒有	24.2	15.6	17.2	-	-	-	10.6	6.1	8.9
有	33.6	23.5	20.0	0.1	-	0.2	15.9	9.6	12.6

註：重要度＝1×主要比例＋1/2×次要比例。

表74 65歲以上人口目前生活費主／次要來源—按婚姻狀況、家庭組成、是否擔負照顧失能者責任、健康狀況、是否患有慢性疾病分（續完）

單位：人；%；重要度

項目別	社會或親友救助			其他			無次要		
	重要度	主要(%)	次要(%)	重要度	主要(%)	次要(%)	重要度	主要(%)	次要(%)
總計	**0.2**	**0.2**	**0.2**	**1.1**	**1.0**	**0.2**	**17.9**	**-**	**35.8**
婚姻狀況	-			-			-		
未婚	7.5	5.0	5.0	5.0	5.0	-	30.0	-	60.0
有配偶或與人同居	-	-	-	0.4	0.3	0.3	17.6	-	35.2
離婚或分居	-	-	-	-	-	-	32.5	-	65.0
喪偶	-	-	-	2.0	2.0	-	15.9	-	31.7
居住現況	-			-			-		
住家宅	**0.2**	**0.2**	**-**	**0.9**	**0.8**	**0.2**	**17.9**	**-**	**35.8**
獨居	-	-	-	2.8	2.8	-	16.9	-	33.8
僅與配偶（同居人）同住	0.6	0.6	-	-	-	-	19.3	-	38.5
兩代家庭	-	-	-	0.9	0.6	0.6	17.6	-	35.2
三代以上家庭	-	-	-	0.6	0.6	-	15.8	-	31.6
與親戚、朋友或他人同住	-	-	-	5.3	5.3	-	28.9	-	57.9
隔代家庭	-	-	-	-	-	-	17.9	-	35.7
住機構	**3.6**	**-**	**7.1**	**7.1**	**7.1**	**-**	**17.9**	**-**	**35.7**
就業狀況	-			-			-		
無工作	0.3	0.2	0.2	1.1	1.0	0.2	18.8	-	37.7
有工作	-	-	-	1.1	1.1	-	12.4	-	24.7
是否擔負照顧失能者責任	-			-			-		
需要	-	-	-	-	-	-	21.3	-	42.6
不需要	0.3	0.2	0.2	1.2	1.1	0.2	17.6	-	35.1
健康狀況	-			-			-		
好	**0.4**	**0.4**	**-**	**0.8**	**0.8**	**-**	**18.8**	**-**	**37.5**
很好	-	-	-	-	-	-	16.3	-	32.5
還算好	0.5	0.5	-	1.0	1.0	-	19.3	-	38.5
普通	**-**	**-**	**-**	**-**	**-**	**-**	**19.3**	**-**	**38.5**
不好	**-**	**-**	**-**	**3.3**	**2.8**	**0.9**	**16.4**	**-**	**32.7**
不太好	-	-	-	2.8	2.2	1.1	16.7	-	33.3
很不好	-	-	-	5.9	5.9	-	14.7	-	29.4
本人無作答	**0.7**	**-**	**1.4**	**1.4**	**1.4**	**-**	**13.6**	**-**	**27.1**
是否患有慢性疾病	-			-			-		
沒有	0.6	0.6	-	-	-	-	19.7	-	39.4
有	0.1	-	0.2	1.5	1.4	0.2	17.1	-	34.3

註：重要度＝1×主要比例＋1/2×次要比例。

表75 65歲以上人口個人每月生活費之情形－按性別、年齡、行政區、身分別、教育程度分

單位：人；%

項目別	總計		相當充裕	夠用	勉強過得去	不夠用	非常不夠用
	人數	百分比					
總計	**539**	**100.0**	**5.9**	**49.0**	**27.8**	**15.0**	**2.2**
性別							
男	239	100.0	7.1	47.3	31.0	12.6	2.1
女	300	100.0	5.0	50.3	25.3	17.0	2.3
年齡層							
65-74歲	**352**	**100.0**	**6.0**	**49.1**	**28.4**	**14.5**	**2.0**
65-69歲	218	100.0	8.3	51.8	23.9	13.8	2.3
70-74歲	134	100.0	2.2	44.8	35.8	15.7	1.5
75-84歲	**148**	**100.0**	**6.1**	**47.3**	**28.4**	**14.9**	**3.4**
75-79歲	83	100.0	4.8	43.4	33.7	16.9	1.2
80-84歲	65	100.0	7.7	52.3	21.5	12.3	6.2
85歲及以上	**39**	**100.0**	**5.1**	**53.8**	**20.5**	**20.5**	**-**
行政區							
東區	**250**	**100.0**	**3.6**	**46.0**	**30.8**	**18.8**	**0.8**
公園聯合里	62	100.0	-	41.9	43.5	14.5	-
東南門聯合里	54	100.0	1.9	61.1	22.2	14.8	-
新南聯合里	65	100.0	12.3	36.9	23.1	24.6	3.1
北門聯合里	69	100.0	-	46.4	33.3	20.3	-
西區	**289**	**100.0**	**8.0**	**51.6**	**25.3**	**11.8**	**3.5**
八掌聯合里	103	100.0	11.7	57.3	15.5	11.7	3.9
北鎮聯合里	49	100.0	6.1	32.7	38.8	20.4	2.0
長榮聯合里	45	100.0	8.9	53.3	26.7	6.7	4.4
北興聯合里	34	100.0	2.9	55.9	29.4	8.8	2.9
竹園聯合里	58	100.0	5.2	53.4	27.6	10.3	3.4
身分別							
一般民眾	509	100.0	5.7	48.7	27.9	15.3	2.4
榮民榮眷/原住民	30	100.0	10.0	53.3	26.7	10.0	-
教育程度							
不識字	49	100.0	2.0	32.7	34.7	26.5	4.1
自修、私塾或小學等識字者	211	100.0	5.2	43.6	31.8	16.1	3.3
國（初）中	70	100.0	7.1	54.3	24.3	11.4	2.9
高中（職）	116	100.0	4.3	53.4	28.4	12.9	0.9
專科、大學及以上	93	100.0	10.8	60.2	17.2	11.8	-

表76 65歲以上人口個人每月生活費之情形—按婚姻狀況、家庭組成、就業狀況、是否擔負照顧失能者責任、健康狀況、是否患有慢性疾病分

單位：人；%

項目別	總計		相當充裕	夠用	勉強過得去	不夠用	非常不夠用
	人數	百分比					
總計	**539**	**100.0**	**5.9**	**49.0**	**27.8**	**15.0**	**2.2**
婚姻狀況							
未婚	17	100.0	-	41.2	35.3	23.5	-
有配偶或與人同居	331	100.0	7.3	52.3	27.2	11.5	1.8
離婚或分居	20	100.0	10.0	35.0	40.0	10.0	5.0
喪偶	171	100.0	3.5	45.0	26.9	21.6	2.9
居住現況							
住家宅	**538**	**100.0**	**5.9**	**49.1**	**27.7**	**15.1**	**2.2**
獨居	71	100.0	1.4	42.3	28.2	21.1	7.0
僅與配偶（同居人）同住	162	100.0	6.2	55.6	25.9	9.9	2.5
兩代家庭	133	100.0	6.8	46.6	27.1	18.0	1.5
三代以上家庭	143	100.0	8.4	50.3	28.7	12.6	-
與親戚、朋友或他人同住	16	100.0	-	18.8	43.8	31.3	6.3
隔代家庭	13	100.0	-	53.8	23.1	23.1	-
住機構	**1**	**100.0**	**-**	**-**	**100.0**	**-**	**-**
就業狀況							
無工作	454	100.0	5.7	48.0	27.5	16.5	2.2
有工作	85	100.0	7.1	54.1	29.4	7.1	2.4
是否擔負照顧失能者責任							
需要	49	100.0	10.2	46.9	20.4	18.4	4.1
不需要	490	100.0	5.5	49.2	28.6	14.7	2.0
健康狀況							
好	**240**	**100.0**	**10.0**	**58.3**	**21.7**	**9.2**	**0.8**
很好	40	100.0	25.0	55.0	15.0	5.0	-
還算好	200	100.0	7.0	59.0	23.0	10.0	1.0
普通	**191**	**100.0**	**3.7**	**50.8**	**30.4**	**14.1**	**1.0**
不好	**107**	**100.0**	**0.9**	**25.2**	**36.4**	**29.9**	**7.5**
不太好	90	100.0	1.1	28.9	37.8	25.6	6.7
很不好	17	100.0	-	5.9	29.4	52.9	11.8
本人無作答	**1**	**100.0**	**-**	**-**	**100.0**	**-**	**-**
是否患有慢性疾病							
沒有	170	100.0	4.1	60.6	25.9	8.2	1.2
有	369	100.0	6.8	43.6	28.7	18.2	2.7

表77 65歲以上人口個人每月生活費不足時之彌補方式－按性別、年齡、行政區、身分別、教育程度分

單位：人；%

項目別	總計 人數	沒有來源可以補足	本人過去的儲蓄、退休金	子女(含其配偶)提供	親友救助	借貸	福利機構或宗教團體幫忙	政府救助或津貼	其他
總計	**93**	**34.4**	**4.3**	**44.1**	**3.2**	**8.6**	**1.1**	**9.7**	**1.1**
性別									
男	35	34.3	8.6	28.6	5.7	14.3	2.9	14.3	2.9
女	58	34.5	1.7	53.4	1.7	5.2	-	6.9	-
年齡層									
65-74歲	**58**	**32.8**	**6.9**	**41.4**	**3.4**	**13.8**	**-**	**8.6**	**-**
65-69歲	35	17.1	11.4	45.7	5.7	14.3	-	14.3	-
70-74歲	23	56.5	-	34.8	-	13.0	-	-	-
75-84歲	**27**	**40.7**	**-**	**48.1**	**3.7**	**-**	**-**	**3.7**	**3.7**
75-79歲	15	46.7	-	46.7	-	-	-	-	6.7
80-84歲	12	33.3	-	50.0	8.3	-	-	8.3	-
85歲及以上	**8**	**25.0**	**-**	**50.0**	**-**	**-**	**12.5**	**37.5**	**-**
行政區									
東區	**49**	**32.7**	**2.0**	**55.1**	**4.1**	**8.2**	**-**	**-**	**2.0**
公園聯合里	9	44.4	-	55.6	-	-	-	-	-
東南門聯合里	8	62.5	-	12.5	12.5	-	-	-	12.5
新南聯合里	18	-	-	88.9	5.6	16.7	-	-	-
北門聯合里	14	50.0	7.1	35.7	-	7.1	-	-	-
西區	**44**	**36.4**	**6.8**	**31.8**	**2.3**	**9.1**	**2.3**	**20.5**	**-**
八掌聯合里	16	25.0	18.8	43.8	-	12.5	-	6.3	-
北鎮聯合里	11	27.3	-	36.4	-	-	9.1	45.5	-
長榮聯合里	5	60.0	-	-	-	40.0	-	-	-
北興聯合里	4	25.0	-	-	25.0	-	-	50.0	-
竹園聯合里	8	62.5	-	37.5	-	-	-	12.5	-
身分別									
一般民眾	90	34.4	4.4	43.3	3.3	7.8	1.1	10.0	1.1
榮民榮眷/原住民	3	33.3	-	66.7	-	33.3	-	-	-
教育程度									
不識字	15	33.3	-	60.0	-	-	-	13.3	-
自修、私塾或小學等識字者	41	41.5	-	48.8	2.4	2.4	2.4	9.8	-
國（初）中	10	10.0	10.0	60.0	-	10.0	-	10.0	-
高中（職）	16	31.3	6.3	18.8	12.5	25.0	-	6.3	6.3
專科、大學及以上	11	36.4	18.2	27.3	-	18.2	-	9.1	-

表78 65歲以上人口個人每月生活費不足時之彌補方式—按婚姻狀況、家庭組成、就業狀況、是否擔負照顧失能者責任、健康狀況、是否患有慢性疾病分

單位：人；%

項目別	總計 人數	沒有來源可以補足	本人過去的儲蓄、退休金	子女(含其配偶)提供	親友救助	借貸	福利機構或宗教團體幫忙	政府救助或津貼	其他
總計	**93**	**34.4**	**4.3**	**44.1**	**3.2**	**8.6**	**1.1**	**9.7**	**1.1**
婚姻狀況									
未婚	4	50.0	-	25.0	-	25.0	-	-	-
有配偶或與人同居	44	34.1	9.1	38.6	2.3	13.6	-	11.4	2.3
離婚或分居	3	66.7	-	-	-	-	-	33.3	-
喪偶	42	31.0	-	54.8	4.8	2.4	2.4	7.1	-
居住現況									
住家宅	**93**	**34.4**	**4.3**	**44.1**	**3.2**	**8.6**	**1.1**	**9.7**	**1.1**
獨居	20	35.0	-	45.0	5.0	5.0	5.0	15.0	-
僅與配偶（同居人）同住	20	40.0	10.0	30.0	-	10.0	-	15.0	-
兩代家庭	26	30.8	7.7	38.5	7.7	11.5	-	7.7	-
三代以上家庭	18	16.7	-	77.8	-	5.6	-	5.6	5.6
與親戚、朋友或他人同住	6	66.7	-	16.7	-	16.7	-	-	-
隔代家庭	3	66.7	-	33.3	-	-	-	-	-
住機構	**-**	**-**	**-**	**-**	**-**	**-**	**-**	**-**	**-**
就業狀況									
無工作	85	35.3	4.7	43.5	3.5	7.1	1.2	10.6	-
有工作	8	25.0	-	50.0	-	25.0	-	-	12.5
是否擔負照顧失能者責任									
需要	11	63.6	9.1	27.3	-	9.1	-	-	-
不需要	82	30.5	3.7	46.3	3.7	8.5	1.2	11.0	1.2
健康狀況									
好	**24**	**29.2**	**8.3**	**50.0**	**-**	**12.5**	**-**	**-**	**-**
很好	2	-	50.0	-	-	50.0	-	-	-
還算好	22	31.8	4.5	54.5	-	9.1	-	-	-
普通	**29**	**27.6**	**3.4**	**41.4**	**3.4**	**10.3**	**3.4**	**20.7**	**3.4**
不好	**40**	**42.5**	**2.5**	**42.5**	**5.0**	**5.0**	**-**	**7.5**	**-**
不太好	29	34.5	3.4	41.4	6.9	6.9	-	10.3	-
很不好	11	63.6	-	45.5	-	-	-	-	-
本人無作答	**-**	**-**	**-**	**-**	**-**	**-**	**-**	**-**	**-**
是否患有慢性疾病									
沒有	16	25.0	18.8	37.5	-	6.3	-	12.5	-
有	77	36.4	1.3	45.5	3.9	9.1	1.3	9.1	1.3

表79-1 65歲以上人口之日常生活活動的困難情形－按性別、年齡、行政區、身分別、教育程度分

項目別	總計		洗澡							
	人數	百分比	沒有困難	有困難						
				有些困難	很困難	完全做不到	無工具輔助	有用工具輔助	無人幫助	有人幫助
總計	**609**	**100.0**	**88.2**	**3.1**	**2.8**	**5.9**	**5.9**	**5.9**	**0.7**	**11.2**
性別										
男	268	100.0	89.2	3.4	2.6	4.9	5.2	5.6	0.4	10.4
女	341	100.0	87.4	2.9	2.9	6.7	6.5	6.2	0.9	11.7
年齡層										
65-74歲	**369**	**100.0**	**95.1**	**1.1**	**1.6**	**2.2**	**1.6**	**3.3**	**0.3**	**4.6**
65-69歲	223	100.0	95.5	0.9	2.2	1.3	1.8	2.7	0.4	4.0
70-74歲	146	100.0	94.5	1.4	0.7	3.4	1.4	4.1	-	5.5
75-84歲	**171**	**100.0**	**85.4**	**5.3**	**4.1**	**5.3**	**7.0**	**7.6**	**1.2**	**13.5**
75-79歲	96	100.0	86.5	4.2	3.1	6.3	5.2	8.3	2.1	11.5
80-84歲	75	100.0	84.0	6.7	5.3	4.0	9.3	6.7	-	16.0
85歲及以上	**69**	**100.0**	**58.0**	**8.7**	**5.8**	**27.5**	**26.1**	**15.9**	**1.4**	**40.6**
行政區										
東區	**293**	**100.0**	**87.7**	**3.1**	**3.8**	**5.5**	**7.2**	**5.1**	**0.7**	**11.6**
公園聯合里	77	100.0	88.3	2.6	1.3	7.8	9.1	2.6	-	11.7
東南門聯合里	65	100.0	90.8	1.5	4.6	3.1	3.1	6.2	1.5	7.7
新南聯合里	69	100.0	85.5	5.8	2.9	5.8	4.3	10.1	-	14.5
北門聯合里	82	100.0	86.6	2.4	6.1	4.9	11.0	2.4	1.2	12.2
西區	**316**	**100.0**	**88.6**	**3.2**	**1.9**	**6.3**	**4.7**	**6.6**	**0.6**	**10.8**
八掌聯合里	112	100.0	87.5	0.9	3.6	8.0	2.7	9.8	-	12.5
北鎮聯合里	59	100.0	89.8	1.7	1.7	6.8	3.4	6.8	-	10.2
長榮聯合里	46	100.0	95.7	4.3	-	-	2.2	2.2	2.2	2.2
北興聯合里	38	100.0	81.6	7.9	2.6	7.9	7.9	10.5	2.6	15.8
竹園聯合里	61	100.0	88.5	4.9	-	6.6	9.8	1.6	-	11.5
身分別										
一般民眾	572	100.0	88.5	3.1	2.8	5.6	5.8	5.8	0.7	10.8
榮民榮眷/原住民	37	100.0	83.8	2.7	2.7	10.8	8.1	8.1	-	16.2
教育程度										
不識字	64	100.0	75.0	6.3	1.6	17.2	15.6	9.4	-	25.0
自修、私塾或小學等識字者	239	100.0	89.5	2.9	3.3	4.2	6.7	3.8	0.8	9.6
國（初）中	79	100.0	88.6	3.8	1.3	6.3	5.1	6.3	-	11.4
高中（職）	123	100.0	91.9	2.4	1.6	4.1	2.4	5.7	0.8	7.3
專科、大學及以上	104	100.0	88.5	1.9	4.8	4.8	2.9	8.7	1.0	10.6

註：本表可複選，細項百分比加總大於100%。

表79-1 65歲以上人口之日常生活活動的困難情形－按性別、年齡、行政區、身分別、教育程度分（續1）

單位：人；%

項目別	穿、脫衣服							
	沒有困難	有困難						
		有些困難	很困難	完全做不到	無工具輔助	有用工具輔助	無人幫助	有人幫助
總計	**89.5**	**3.1**	**2.0**	**5.4**	**6.7**	**3.8**	**0.8**	**9.7**
性別								
男	91.0	3.4	1.1	4.5	5.2	3.7	0.4	8.6
女	88.3	2.9	2.6	6.2	7.9	3.8	1.2	10.6
年齡層								
65-74歲	**95.9**	**1.1**	**0.8**	**2.2**	**2.2**	**1.9**	**-**	**4.1**
65-69歲	96.0	1.3	1.3	1.3	2.2	1.8	-	4.0
70-74歲	95.9	0.7	-	3.4	2.1	2.1	-	4.1
75-84歲	**87.7**	**5.8**	**2.3**	**4.1**	**7.6**	**4.7**	**2.3**	**9.9**
75-79歲	89.6	3.1	2.1	5.2	5.2	5.2	2.1	8.3
80-84歲	85.3	9.3	2.7	2.7	10.7	4.0	2.7	12.0
85歲及以上	**59.4**	**7.2**	**7.2**	**26.1**	**29.0**	**11.6**	**1.4**	**39.1**
行政區								
東區	**89.4**	**2.7**	**2.4**	**5.5**	**8.2**	**2.4**	**1.0**	**9.6**
公園聯合里	89.6	1.3	1.3	7.8	7.8	2.6	-	10.4
東南門聯合里	93.8	1.5	1.5	3.1	6.2	-	1.5	4.6
新南聯合里	88.4	2.9	2.9	5.8	5.8	5.8	1.4	10.1
北門聯合里	86.6	4.9	3.7	4.9	12.2	1.2	1.2	12.2
西區	**89.6**	**3.5**	**1.6**	**5.4**	**5.4**	**5.1**	**0.6**	**9.8**
八掌聯合里	88.4	0.9	2.7	8.0	3.6	8.0	-	11.6
北鎮聯合里	89.8	3.4	-	6.8	5.1	5.1	-	10.2
長榮聯合里	95.7	4.3	-	-	4.3	-	-	4.3
北興聯合里	81.6	10.5	5.3	2.6	10.5	7.9	5.3	13.2
竹園聯合里	91.8	3.3	-	4.9	6.6	1.6	-	8.2
身分別								
一般民眾	89.9	3.1	1.9	5.1	6.6	3.5	0.9	9.3
榮民榮眷/原住民	83.8	2.7	2.7	10.8	8.1	8.1	-	16.2
教育程度								
不識字	75.0	6.3	3.1	15.6	17.2	7.8	3.1	21.9
自修、私塾或小學等識字者	91.2	3.3	1.7	3.8	7.1	1.7	0.8	7.9
國（初）中	89.9	3.8	1.3	5.1	5.1	5.1	-	10.1
高中（職）	93.5	1.6	0.8	4.1	2.4	4.1	0.8	5.7
專科、大學及以上	89.4	1.9	3.8	4.8	5.8	4.8	-	10.6

註：本表可複選，細項百分比加總大於100%。

表79-1 65歲以上人口之日常生活活動的困難情形－按性別、年齡、行政區、身分別、教育程度分（續2）

單位：人；%

項目別	吃飯							
	沒有困難	有困難						
		有些困難	很困難	完全做不到	無工具輔助	有用工具輔助	無人幫助	有人幫助
總計	**91.5**	**2.8**	**1.5**	**4.3**	**5.7**	**2.8**	**0.8**	**7.7**
性別								
男	92.5	2.2	1.1	4.1	4.1	3.4	0.4	7.1
女	90.6	3.2	1.8	4.4	7.0	2.3	1.2	8.2
年齡層								
65-74歲	**96.5**	**1.1**	**0.5**	**1.9**	**1.9**	**1.6**	**-**	**3.5**
65-69歲	96.4	1.3	0.9	1.3	2.2	1.3	-	3.6
70-74歲	96.6	0.7	-	2.7	1.4	2.1	-	3.4
75-84歲	**90.1**	**5.3**	**1.2**	**3.5**	**7.6**	**2.3**	**2.3**	**7.6**
75-79歲	90.6	4.2	1.0	4.2	6.3	3.1	2.1	7.3
80-84歲	89.3	6.7	1.3	2.7	9.3	1.3	2.7	8.0
85歲及以上	**68.1**	**5.8**	**7.2**	**18.8**	**21.7**	**10.1**	**1.4**	**30.4**
行政區								
東區	**91.8**	**2.7**	**2.0**	**3.4**	**7.5**	**0.7**	**1.0**	**7.2**
公園聯合里	94.8	-	1.3	3.9	5.2	-	-	5.2
東南門聯合里	93.8	3.1	1.5	1.5	6.2	-	1.5	4.6
新南聯合里	89.9	2.9	2.9	4.3	7.2	2.9	1.4	8.7
北門聯合里	89.0	4.9	2.4	3.7	11.0	-	1.2	9.8
西區	**91.1**	**2.8**	**0.9**	**5.1**	**4.1**	**4.7**	**0.6**	**8.2**
八掌聯合里	89.3	1.8	0.9	8.0	1.8	8.9	-	10.7
北鎮聯合里	89.8	3.4	-	6.8	6.8	3.4	-	10.2
長榮聯合里	97.8	2.2	-	-	2.2	-	-	2.2
北興聯合里	81.6	10.5	5.3	2.6	10.5	7.9	5.3	13.2
竹園聯合里	96.7	-	-	3.3	3.3	-	-	3.3
身分別								
一般民眾	92.0	2.8	1.2	4.0	5.6	2.4	0.9	7.2
榮民榮眷/原住民	83.8	2.7	5.4	8.1	8.1	8.1	-	16.2
教育程度								
不識字	79.7	6.3	3.1	10.9	14.1	6.3	3.1	17.2
自修、私塾或小學等識字者	92.9	2.5	1.3	3.3	6.3	0.8	0.8	6.3
國（初）中	91.1	3.8	-	5.1	5.1	3.8	-	8.9
高中（職）	94.3	2.4	0.8	2.4	2.4	3.3	0.8	4.9
專科、大學及以上	92.3	1.0	2.9	3.8	3.8	3.8	-	7.7

註：本表可複選，細項百分比加總大於100%。

表79-1 65歲以上人口之日常生活活動的困難情形－按性別、年齡、行政區、身分別、教育程度分（續3）

單位：人；%

項目別	起床、站立、坐在椅子上							
	沒有困難	有困難						
		有些困難	很困難	完全做不到	無工具輔助	有用工具輔助	無人幫助	有人幫助
總計	**89.3**	**3.0**	**3.0**	**4.8**	**4.6**	**6.1**	**1.1**	**9.5**
性別								
男	91.4	2.2	2.2	4.1	3.4	5.2	0.7	7.8
女	87.7	3.5	3.5	5.3	5.6	6.7	1.5	10.9
年齡層								
65-74歲	**95.4**	**1.4**	**1.1**	**2.2**	**1.4**	**3.3**	**0.3**	**4.3**
65-69歲	95.5	1.8	1.3	1.3	1.3	3.1	0.4	4.0
70-74歲	95.2	0.7	0.7	3.4	1.4	3.4	-	4.8
75-84歲	**88.3**	**4.7**	**3.5**	**3.5**	**5.3**	**6.4**	**2.9**	**8.8**
75-79歲	89.6	4.2	2.1	4.2	2.1	8.3	2.1	8.3
80-84歲	86.7	5.3	5.3	2.7	9.3	4.0	4.0	9.3
85歲及以上	**59.4**	**7.2**	**11.6**	**21.7**	**20.3**	**20.3**	**1.4**	**39.1**
行政區								
東區	**89.8**	**2.4**	**3.8**	**4.1**	**4.4**	**5.8**	**1.0**	**9.2**
公園聯合里	89.6	-	5.2	5.2	5.2	5.2	-	10.4
東南門聯合里	92.3	3.1	3.1	1.5	3.1	4.6	1.5	6.2
新南聯合里	89.9	2.9	2.9	4.3	2.9	7.2	1.4	8.7
北門聯合里	87.8	3.7	3.7	4.9	6.1	6.1	1.2	11.0
西區	**88.9**	**3.5**	**2.2**	**5.4**	**4.7**	**6.3**	**1.3**	**9.8**
八掌聯合里	88.4	1.8	1.8	8.0	2.7	8.9	-	11.6
北鎮聯合里	88.1	3.4	1.7	6.8	5.1	6.8	1.7	10.2
長榮聯合里	93.5	6.5	-	-	2.2	4.3	2.2	4.3
北興聯合里	81.6	7.9	7.9	2.6	7.9	10.5	5.3	13.2
竹園聯合里	91.8	1.6	1.6	4.9	8.2	-	-	8.2
身分別								
一般民眾	89.7	3.1	2.6	4.5	4.4	5.9	1.2	9.1
榮民榮眷/原住民	83.8	-	8.1	8.1	8.1	8.1	-	16.2
教育程度								
不識字	71.9	7.8	4.7	15.6	12.5	15.6	4.7	23.4
自修、私塾或小學等識字者	91.6	1.7	3.3	3.3	5.4	2.9	0.8	7.5
國（初）中	89.9	3.8	1.3	5.1	2.5	7.6	-	10.1
高中（職）	93.5	2.4	1.6	2.4	0.8	5.7	0.8	5.7
專科、大學及以上	89.4	2.9	3.8	3.8	3.8	6.7	1.0	9.6

註：本表可複選，細項百分比加總大於100%。

表79-1 65歲以上人口之日常生活活動的困難情形－按性別、年齡、行政區、身分別、教育程度分（續4）

單位：人；%

項目別	室內走動							
	沒有困難	有困難						
		有些困難	很困難	完全做不到	無工具輔助	有用工具輔助	無人幫助	有人幫助
總計	**89.3**	**3.1**	**2.6**	**4.9**	**4.8**	**5.9**	**1.1**	**9.5**
性別								
男	91.4	1.9	2.6	4.1	3.7	4.9	0.7	7.8
女	87.7	4.1	2.6	5.6	5.6	6.7	1.5	10.9
年齡層								
65-74歲	**95.7**	**1.1**	**0.8**	**2.4**	**0.8**	**3.5**	**-**	**4.3**
65-69歲	95.5	1.8	0.9	1.8	1.3	3.1	-	4.5
70-74歲	95.9	-	0.7	3.4	-	4.1	-	4.1
75-84歲	**87.7**	**5.8**	**2.9**	**3.5**	**7.0**	**5.3**	**2.9**	**9.4**
75-79歲	88.5	5.2	2.1	4.2	4.2	7.3	2.1	9.4
80-84歲	86.7	6.7	4.0	2.7	10.7	2.7	4.0	9.3
85歲及以上	**59.4**	**7.2**	**11.6**	**21.7**	**20.3**	**20.3**	**2.9**	**37.7**
行政區								
東區	**89.4**	**2.4**	**3.8**	**4.4**	**6.1**	**4.4**	**1.4**	**9.2**
公園聯合里	89.6	-	5.2	5.2	6.5	3.9	-	10.4
東南門聯合里	90.8	4.6	3.1	1.5	6.2	3.1	3.1	6.2
新南聯合里	89.9	2.9	2.9	4.3	2.9	7.2	1.4	8.7
北門聯合里	87.8	2.4	3.7	6.1	8.5	3.7	1.2	11.0
西區	**89.2**	**3.8**	**1.6**	**5.4**	**3.5**	**7.3**	**0.9**	**9.8**
八掌聯合里	88.4	1.8	1.8	8.0	2.7	8.9	-	11.6
北鎮聯合里	89.8	1.7	1.7	6.8	5.1	5.1	-	10.2
長榮聯合里	93.5	6.5	-	-	-	6.5	2.2	4.3
北興聯合里	81.6	10.5	5.3	2.6	5.3	13.2	5.3	13.2
竹園聯合里	91.8	3.3	-	4.9	4.9	3.3	-	8.2
身分別								
一般民眾	89.7	3.3	2.3	4.7	4.5	5.8	1.2	9.1
榮民榮眷/原住民	83.8	-	8.1	8.1	8.1	8.1	-	16.2
教育程度								
不識字	73.4	6.3	4.7	15.6	12.5	14.1	3.1	23.4
自修、私塾或小學等識字者	91.6	2.1	2.9	3.3	5.9	2.5	1.3	7.1
國（初）中	88.6	5.1	1.3	5.1	2.5	8.9	-	11.4
高中（職）	93.5	2.4	1.6	2.4	1.6	4.9	0.8	5.7
專科、大學及以上	89.4	2.9	2.9	4.8	2.9	7.7	1.0	9.6

註：本表可複選，細項百分比加總大於100%。

表79-1 65歲以上人口之日常生活活動的困難情形－按性別、年齡、行政區、身分別、教育程度分（續5）

單位：人；%

項目別	上廁所							
	沒有困難	有困難						
		有些困難	很困難	完全做不到	無工具輔助	有用工具輔助	無人幫助	有人幫助
總計	**90.5**	**1.5**	**3.0**	**5.1**	**4.1**	**5.4**	**0.7**	**8.9**
性別								
男	91.4	1.1	3.0	4.5	3.0	5.6	0.4	8.2
女	89.7	1.8	2.9	5.6	5.0	5.3	0.9	9.4
年齡層								
65-74歲	**95.7**	**0.5**	**1.6**	**2.2**	**1.1**	**3.3**	**-**	**4.3**
65-69歲	96.0	0.9	1.8	1.3	1.3	2.7	-	4.0
70-74歲	95.2	-	1.4	3.4	0.7	4.1	-	4.8
75-84歲	**89.5**	**2.9**	**3.5**	**4.1**	**5.3**	**5.3**	**1.8**	**8.8**
75-79歲	88.5	3.1	3.1	5.2	4.2	7.3	2.1	9.4
80-84歲	90.7	2.7	4.0	2.7	6.7	2.7	1.3	8.0
85歲及以上	**65.2**	**2.9**	**8.7**	**23.2**	**17.4**	**17.4**	**1.4**	**33.3**
行政區								
東區	**89.8**	**2.0**	**4.1**	**4.1**	**5.1**	**5.1**	**1.0**	**9.2**
公園聯合里	89.6	-	5.2	5.2	5.2	5.2	-	10.4
東南門聯合里	92.3	3.1	3.1	1.5	4.6	3.1	1.5	6.2
新南聯合里	89.9	2.9	2.9	4.3	2.9	7.2	1.4	8.7
北門聯合里	87.8	2.4	4.9	4.9	7.3	4.9	1.2	11.0
西區	**91.1**	**0.9**	**1.9**	**6.0**	**3.2**	**5.7**	**0.3**	**8.5**
八掌聯合里	89.3	-	2.7	8.0	2.7	8.0	-	10.7
北鎮聯合里	89.8	-	3.4	6.8	5.1	5.1	-	10.2
長榮聯合里	97.8	2.2	-	-	-	2.2	-	2.2
北興聯合里	86.8	5.3	2.6	5.3	2.6	10.5	2.6	10.5
竹園聯合里	93.4	-	-	6.6	4.9	1.6	-	6.6
身分別								
一般民眾	90.9	1.6	2.6	4.9	3.8	5.2	0.7	8.4
榮民榮眷/原住民	83.8	-	8.1	8.1	8.1	8.1	-	16.2
教育程度								
不識字	78.1	1.6	3.1	17.2	10.9	10.9	1.6	20.3
自修、私塾或小學等識字者	92.5	0.8	3.3	3.3	4.6	2.9	0.8	6.7
國（初）中	88.6	2.5	2.5	6.3	2.5	8.9	-	11.4
高中（職）	93.5	2.4	1.6	2.4	1.6	4.9	0.8	5.7
專科、大學及以上	91.3	1.0	3.8	3.8	2.9	5.8	-	8.7

註：本表可複選，細項百分比加總大於100%。

表79-1 65歲以上人口之日常生活活動的困難情形－按性別、年齡、行政區、身分別、教育程度分（續6）

項目別	總計		至少一項有困難	協助者身分					
	人數	百分比		有人幫忙	配偶或同居人	兒子	女兒	媳婦	女婿
總計	**609**	**100**	**12.8**	**12.0**	**2.1**	**1.8**	**1.0**	**0.3**	**-**
性別									
男	268	100	11.6	10.8	2.6	1.9	0.4	-	-
女	341	100	13.8	12.9	1.8	1.8	1.5	0.6	-
年齡層									
65-74歲	**369**	**100**	**5.1**	**5.1**	**1.9**	**-**	**0.5**	**-**	**-**
65-69歲	223	100	4.5	4.5	2.2	-	0.4	-	-
70-74歲	146	100	6.2	6.2	1.4	-	0.7	-	-
75-84歲	**171**	**100**	**16.4**	**14.0**	**1.2**	**1.8**	**1.2**	**-**	**-**
75-79歲	96	100	13.5	11.5	1.0	1.0	2.1	-	-
80-84歲	75	100	20.0	17.3	1.3	2.7	-	-	-
85歲及以上	**69**	**100**	**44.9**	**43.5**	**5.8**	**11.6**	**2.9**	**2.9**	**-**
行政區									
東區	**293**	**100**	**13.0**	**11.9**	**2.7**	**1.7**	**1.0**	**-**	**-**
公園聯合里	77	100	13.0	13.0	3.9	1.3	2.6	-	-
東南門聯合里	65	100	10.8	7.7	1.5	1.5	-	-	-
新南聯合里	69	100	14.5	14.5	1.4	1.4	-	-	-
北門聯合里	82	100	13.4	12.2	3.7	2.4	1.2	-	-
西區	**316**	**100**	**12.7**	**12.0**	**1.6**	**1.9**	**0.9**	**0.6**	**-**
八掌聯合里	112	100	13.4	13.4	2.7	2.7	-	-	-
北鎮聯合里	59	100	11.9	10.2	1.7	-	3.4	-	-
長榮聯合里	46	100	6.5	6.5	2.2	-	-	-	-
北興聯合里	38	100	18.4	15.8	-	5.3	-	2.6	-
竹園聯合里	61	100	13.1	13.1	-	1.6	1.6	1.6	-
身分別									
一般民眾	572	100	12.6	11.7	1.9	1.4	1.0	0.3	-
榮民榮眷/原住民	37	100	16.2	16.2	5.4	8.1	-	-	-
教育程度									
不識字	64	100	28.1	26.6	4.7	4.7	1.6	3.1	-
自修、私塾或小學等識字者	239	100	11.3	10.0	1.3	2.5	0.8	-	-
國（初）中	79	100	12.7	12.7	2.5	1.3	1.3	-	-
高中（職）	123	100	8.1	7.3	1.6	-	-	-	-
專科、大學及以上	104	100	12.5	12.5	2.9	1.0	1.9	-	-

表79-1 65歲以上人口之日常生活活動的困難情形－按性別、年齡、行政區、身分別、教育程度分（續7）

項目別	至少一項有困難								
	協助者身分								
	兄弟	姊妹	父親(含配偶父親)	母親(含配偶母親)	孫子	孫女	其他親戚	朋友	鄰居
總計	-	-	-	-	-	-	-	-	-
性別									
男	-	-	-	-	-	-	-	-	-
女	-	-	-	-	-	-	-	-	-
年齡層									
65-74歲	-	-	-	-	-	-	-	-	-
65-69歲	-	-	-	-	-	-	-	-	-
70-74歲	-	-	-	-	-	-	-	-	-
75-84歲	-	-	-	-	-	-	-	-	-
75-79歲	-	-	-	-	-	-	-	-	-
80-84歲	-	-	-	-	-	-	-	-	-
85歲及以上	-	-	-	-	-	-	-	-	-
行政區									
東區	-	-	-	-	-	-	-	-	-
公園聯合里	-	-	-	-	-	-	-	-	-
東南門聯合里	-	-	-	-	-	-	-	-	-
新南聯合里	-	-	-	-	-	-	-	-	-
北門聯合里	-	-	-	-	-	-	-	-	-
西區	-	-	-	-	-	-	-	-	-
八掌聯合里	-	-	-	-	-	-	-	-	-
北鎮聯合里	-	-	-	-	-	-	-	-	-
長榮聯合里	-	-	-	-	-	-	-	-	-
北興聯合里	-	-	-	-	-	-	-	-	-
竹園聯合里	-	-	-	-	-	-	-	-	-
身分別									
一般民眾	-	-	-	-	-	-	-	-	-
榮民榮眷/原住民	-	-	-	-	-	-	-	-	-
教育程度									
不識字	-	-	-	-	-	-	-	-	-
自修、私塾或小學等識字者	-	-	-	-	-	-	-	-	-
國（初）中	-	-	-	-	-	-	-	-	-
高中（職）	-	-	-	-	-	-	-	-	-
專科、大學及以上	-	-	-	-	-	-	-	-	-

表79-1 65歲以上人口之日常生活活動的困難情形－按性別、年齡、行政區、身分別、教育程度分（續完）

單位：人；%

項目別	至少一項有困難								都沒有困難
	協助者身分					幫助足夠與否		沒有人幫忙	
	外國籍看護	本國籍照顧服務員	居家照顧服務員	志工	其他	幫助已足夠	需要更多幫助		
總計	**3.8**	**0.5**	**1.0**	**-**	**1.5**	**9.0**	**3.0**	**0.8**	**87.2**
性別									
男	3.0	0.4	0.7	-	1.9	9.0	1.9	0.7	88.4
女	4.4	0.6	1.2	-	1.2	9.1	3.8	0.9	86.2
年齡層									
65-74歲	**0.8**	**0.5**	**0.3**	**-**	**1.1**	**4.1**	**1.1**	**-**	**94.9**
65-69歲	0.9	0.4	-	-	0.4	3.1	1.3	-	95.5
70-74歲	0.7	0.7	0.7	-	2.1	5.5	0.7	-	93.8
75-84歲	**5.8**	**-**	**2.3**	**-**	**1.8**	**10.5**	**3.5**	**2.3**	**83.6**
75-79歲	5.2	-	1.0	-	1.0	9.4	2.1	2.1	86.5
80-84歲	6.7	-	4.0	-	2.7	12.0	5.3	2.7	80.0
85歲及以上	**14.5**	**1.4**	**1.4**	**-**	**2.9**	**31.9**	**11.6**	**1.4**	**55.1**
行政區									
東區	**4.4**	**-**	**-**	**-**	**2.0**	**9.9**	**2.0**	**1.0**	**87.0**
公園聯合里	2.6	-	-	-	2.6	9.1	3.9	-	87.0
東南門聯合里	4.6	-	-	-	-	7.7	-	3.1	89.2
新南聯合里	8.7	-	-	-	2.9	13.0	1.4	-	85.5
北門聯合里	2.4	-	-	-	2.4	9.8	2.4	1.2	86.6
西區	**3.2**	**0.9**	**1.9**	**-**	**0.9**	**8.2**	**3.8**	**0.6**	**87.3**
八掌聯合里	4.5	0.9	1.8	-	0.9	8.9	4.5	-	86.6
北鎮聯合里	3.4	-	-	-	1.7	3.4	6.8	1.7	88.1
長榮聯合里	2.2	2.2	-	-	-	4.3	2.2	-	93.5
北興聯合里	-	2.6	5.3	-	-	10.5	5.3	2.6	81.6
竹園聯合里	3.3	-	3.3	-	1.6	13.1	-	-	86.9
身分別									
一般民眾	3.8	0.5	1.0	-	1.6	8.9	2.8	0.9	87.4
榮民榮眷/原住民	2.7	-	-	-	-	10.8	5.4	-	83.8
教育程度									
不識字	6.3	1.6	3.1	-	1.6	21.9	4.7	1.6	71.9
自修、私塾或小學等識字者	2.9	-	0.4	-	2.1	7.5	2.5	1.3	88.7
國（初）中	5.1	-	1.3	-	1.3	10.1	2.5	-	87.3
高中（職）	3.3	0.8	0.8	-	0.8	5.7	1.6	0.8	91.9
專科、大學及以上	3.8	1.0	1.0	-	1.0	7.7	4.8	-	87.5

表79-2 65歲以上人口之工具性日常生活活動的困難情形－按性別、年齡、行政區、身分別、教育程度分

單位：人；%

項目別	總計		買個人日常用品							
				有困難						
	人數	百分比	沒有困難	有些困難	很困難	完全做不到	無工具輔助	有用工具輔助	無人幫助	有人幫助
總計	**609**	**100.0**	**80.6**	**4.4**	**3.1**	**11.8**	**14.0**	**5.4**	**0.3**	**19.0**
性別										
男	268	100.0	83.6	3.4	3.0	10.1	12.7	3.7	0.4	16.0
女	341	100.0	78.3	5.3	3.2	13.2	15.0	6.7	0.3	21.4
年齡層										
65-74歲	**369**	**100.0**	**93.0**	**1.6**	**0.8**	**4.6**	**4.6**	**2.4**	**-**	**7.0**
65-69歲	223	100.0	94.6	0.9	0.4	4.0	2.7	2.7	-	5.4
70-74歲	146	100.0	90.4	2.7	1.4	5.5	7.5	2.1	-	9.6
75-84歲	**171**	**100.0**	**73.7**	**9.4**	**4.7**	**12.3**	**19.9**	**6.4**	**1.2**	**25.1**
75-79歲	96	100.0	81.3	5.2	3.1	10.4	14.6	4.2	1.0	17.7
80-84歲	75	100.0	64.0	14.7	6.7	14.7	26.7	9.3	1.3	34.7
85歲及以上	**69**	**100.0**	**31.9**	**7.2**	**11.6**	**49.3**	**49.3**	**18.8**	**-**	**68.1**
行政區										
東區	**293**	**100.0**	**80.9**	**3.8**	**2.7**	**12.6**	**15.7**	**3.4**	**0.3**	**18.8**
公園聯合里	77	100.0	79.2	2.6	3.9	14.3	19.5	1.3	-	20.8
東南門聯合里	65	100.0	83.1	3.1	3.1	10.8	13.8	3.1	-	16.9
新南聯合里	69	100.0	81.2	7.2	1.4	10.1	11.6	7.2	-	18.8
北門聯合里	82	100.0	80.5	2.4	2.4	14.6	17.1	2.4	1.2	18.3
西區	**316**	**100.0**	**80.4**	**5.1**	**3.5**	**11.1**	**12.3**	**7.3**	**0.3**	**19.3**
八掌聯合里	112	100.0	80.4	5.4	1.8	12.5	9.8	9.8	-	19.6
北鎮聯合里	59	100.0	76.3	5.1	3.4	15.3	20.3	3.4	-	23.7
長榮聯合里	46	100.0	84.8	4.3	8.7	2.2	6.5	8.7	-	15.2
北興聯合里	38	100.0	78.9	2.6	5.3	13.2	7.9	13.2	2.6	18.4
竹園聯合里	61	100.0	82.0	6.6	1.6	9.8	16.4	1.6	-	18.0
身分別										
一般民眾	572	100.0	80.9	4.5	3.1	11.4	14.0	5.1	0.3	18.7
榮民榮眷/原住民	37	100.0	75.7	2.7	2.7	18.9	13.5	10.8	-	24.3
教育程度										
不識字	64	100.0	60.9	9.4	3.1	26.6	25.0	14.1	-	39.1
自修、私塾或小學等識字者	239	100.0	79.1	5.4	4.2	11.3	17.6	3.3	0.4	20.5
國（初）中	79	100.0	79.7	2.5	5.1	12.7	16.5	3.8	-	20.3
高中（職）	123	100.0	89.4	3.3	0.8	6.5	4.9	5.7	0.8	9.8
專科、大學及以上	104	100.0	86.5	1.9	1.9	9.6	7.7	5.8	-	13.5

註：本表可複選，細項百分比加總大於100%。

表79-2 65歲以上人口之工具性日常生活活動的困難情形－按性別、年齡、行政區、身分別、教育程度分（續1）

單位：人；%

項目別	處理金錢							
	沒有困難	有困難						
		有些困難	很困難	完全做不到	無工具輔助	有用工具輔助	無人幫助	有人幫助
總計	**83.6**	**3.1**	**2.1**	**11.2**	**11.8**	**4.6**	**0.5**	**15.9**
性別								
男	85.8	2.6	1.5	10.1	10.4	3.7	0.4	13.8
女	81.8	3.5	2.6	12.0	12.9	5.3	0.6	17.6
年齡層								
65-74歲	**94.3**	**1.1**	**0.8**	**3.8**	**3.8**	**1.9**	**-**	**5.7**
65-69歲	95.5	0.9	0.9	2.7	2.2	2.2	-	4.5
70-74歲	92.5	1.4	0.7	5.5	6.2	1.4	-	7.5
75-84歲	**80.1**	**4.7**	**2.9**	**12.3**	**14.0**	**5.8**	**1.8**	**18.1**
75-79歲	83.3	3.1	3.1	10.4	11.5	5.2	2.1	14.6
80-84歲	76.0	6.7	2.7	14.7	17.3	6.7	1.3	22.7
85歲及以上	**34.8**	**10.1**	**7.2**	**47.8**	**49.3**	**15.9**	**-**	**65.2**
行政區								
東區	**82.9**	**4.4**	**1.4**	**11.3**	**15.4**	**1.7**	**0.3**	**16.7**
公園聯合里	80.5	3.9	1.3	14.3	19.5	-	-	19.5
東南門聯合里	86.2	1.5	1.5	10.8	12.3	1.5	-	13.8
新南聯合里	79.7	8.7	1.4	10.1	17.4	2.9	-	20.3
北門聯合里	85.4	3.7	1.2	9.8	12.2	2.4	1.2	13.4
西區	**84.2**	**1.9**	**2.8**	**11.1**	**8.5**	**7.3**	**0.6**	**15.2**
八掌聯合里	85.7	-	2.7	11.6	4.5	9.8	-	14.3
北鎮聯合里	79.7	3.4	1.7	15.3	15.3	5.1	-	20.3
長榮聯合里	84.8	6.5	6.5	2.2	6.5	8.7	-	15.2
北興聯合里	81.6	-	5.3	13.2	5.3	13.2	5.3	13.2
竹園聯合里	86.9	1.6	-	11.5	13.1	-	-	13.1
身分別								
一般民眾	83.9	3.3	2.1	10.7	11.7	4.4	0.5	15.6
榮民榮眷/原住民	78.4	-	2.7	18.9	13.5	8.1	-	21.6
教育程度								
不識字	67.2	4.7	1.6	26.6	25.0	7.8	-	32.8
自修、私塾或小學等識字者	84.1	3.3	2.1	10.5	12.6	3.3	0.8	15.1
國（初）中	79.7	1.3	7.6	11.4	16.5	3.8	-	20.3
高中（職）	90.2	4.1	-	5.7	4.1	5.7	0.8	8.9
專科、大學及以上	87.5	1.9	1.0	9.6	7.7	4.8	-	12.5

註：本表可複選，細項百分比加總大於100%。

表79-2 65歲以上人口之工具性日常生活活動的困難情形－按性別、年齡、行政區、身分別、教育程度分（續2）

單位：人；%

項目別	獨自搭乘汽車或火車							
	沒有困難	有困難						
		有些困難	很困難	完全做不到	無工具輔助	有用工具輔助	無人幫助	有人幫助
總計	**79.0**	**4.1**	**3.1**	**13.8**	**14.6**	**6.4**	**0.7**	**20.4**
性別								
男	83.6	3.4	1.9	11.2	12.3	4.1	0.4	16.0
女	75.4	4.7	4.1	15.8	16.4	8.2	0.9	23.8
年齡層								
65-74歲	**92.1**	**1.4**	**2.2**	**4.3**	**5.1**	**2.7**	**0.3**	**7.6**
65-69歲	93.7	0.4	2.2	3.6	3.6	2.7	-	6.3
70-74歲	89.7	2.7	2.1	5.5	7.5	2.7	0.7	9.6
75-84歲	**70.8**	**7.6**	**4.7**	**17.0**	**20.5**	**8.8**	**1.8**	**27.5**
75-79歲	79.2	6.3	1.0	13.5	13.5	7.3	2.1	18.8
80-84歲	60.0	9.3	9.3	21.3	29.3	10.7	1.3	38.7
85歲及以上	**29.0**	**10.1**	**4.3**	**56.5**	**50.7**	**20.3**	**-**	**71.0**
行政區								
東區	**79.5**	**2.7**	**3.8**	**14.0**	**17.1**	**3.4**	**0.7**	**19.8**
公園聯合里	77.9	2.6	3.9	15.6	22.1	-	-	22.1
東南門聯合里	83.1	3.1	3.1	10.8	12.3	4.6	-	16.9
新南聯合里	76.8	2.9	7.2	13.0	14.5	8.7	1.4	21.7
北門聯合里	80.5	2.4	1.2	15.9	18.3	1.2	1.2	18.3
西區	**78.5**	**5.4**	**2.5**	**13.6**	**12.3**	**9.2**	**0.6**	**20.9**
八掌聯合里	81.3	2.7	3.6	12.5	8.0	10.7	-	18.8
北鎮聯合里	76.3	3.4	-	20.3	18.6	5.1	-	23.7
長榮聯合里	80.4	10.9	2.2	6.5	6.5	13.0	-	19.6
北興聯合里	71.1	5.3	5.3	18.4	10.5	18.4	2.6	26.3
竹園聯合里	78.7	8.2	1.6	11.5	19.7	1.6	1.6	19.7
身分別								
一般民眾	79.2	4.4	3.1	13.3	14.5	6.3	0.7	20.1
榮民榮眷/原住民	75.7	-	2.7	21.6	16.2	8.1	-	24.3
教育程度								
不識字	53.1	6.3	6.3	34.4	34.4	12.5	-	46.9
自修、私塾或小學等識字者	78.2	5.4	2.9	13.4	16.3	5.4	0.8	20.9
國（初）中	75.9	2.5	8.9	12.7	16.5	7.6	1.3	22.8
高中（職）	89.4	3.3	-	7.3	5.7	4.9	0.8	9.8
專科、大學及以上	86.5	1.9	1.0	10.6	7.7	5.8	-	13.5

註：本表可複選，細項百分比加總大於100%。

表79-2 65歲以上人口之工具性日常生活活動的困難情形－按性別、年齡、行政區、身分別、教育程度分（續3）

單位：人；%

項目別	在住家或附近做粗重的工作（如：清水溝、清洗窗戶）							
	沒有困難	有困難						
		有些困難	很困難	完全做不到	沒有用工具輔助	有用工具輔助	沒有人幫助	有人幫助
總計	**74.9**	**4.6**	**4.8**	**15.8**	**16.7**	**8.4**	**2.1**	**23.0**
性別								
男	81.3	3.0	3.4	12.3	13.1	5.6	0.7	17.9
女	69.8	5.9	5.9	18.5	19.6	10.6	3.2	27.0
年齡層								
65-74歲	**88.1**	**4.3**	**1.6**	**6.0**	**7.6**	**4.3**	**1.9**	**10.0**
65-69歲	89.7	4.0	1.8	4.5	5.4	4.9	1.3	9.0
70-74歲	85.6	4.8	1.4	8.2	11.0	3.4	2.7	11.6
75-84歲	**67.3**	**5.8**	**8.8**	**18.1**	**21.6**	**11.1**	**2.9**	**29.8**
75-79歲	77.1	5.2	3.1	14.6	13.5	9.4	2.1	20.8
80-84歲	54.7	6.7	16.0	22.7	32.0	13.3	4.0	41.3
85歲及以上	**23.2**	**2.9**	**11.6**	**62.3**	**53.6**	**23.2**	**1.4**	**75.4**
行政區								
東區	**77.8**	**3.8**	**4.8**	**13.7**	**16.7**	**5.5**	**0.7**	**21.5**
公園聯合里	76.6	3.9	3.9	15.6	22.1	1.3	-	23.4
東南門聯合里	76.9	6.2	4.6	12.3	12.3	10.8	1.5	21.5
新南聯合里	76.8	4.3	8.7	10.1	14.5	8.7	-	23.2
北門聯合里	80.5	1.2	2.4	15.9	17.1	2.4	1.2	18.3
西區	**72.2**	**5.4**	**4.7**	**17.7**	**16.8**	**11.1**	**3.5**	**24.4**
八掌聯合里	71.4	6.3	5.4	17.0	15.2	13.4	4.5	24.1
北鎮聯合里	69.5	6.8	3.4	20.3	20.3	10.2	1.7	28.8
長榮聯合里	73.9	2.2	6.5	17.4	10.9	15.2	4.3	21.7
北興聯合里	73.7	-	5.3	21.1	13.2	13.2	2.6	23.7
竹園聯合里	73.8	8.2	3.3	14.8	23.0	3.3	3.3	23.0
身分別								
一般民眾	75.0	4.9	4.7	15.4	16.8	8.2	2.3	22.7
榮民榮眷/原住民	73.0	-	5.4	21.6	16.2	10.8	-	27.0
教育程度								
不識字	48.4	4.7	10.9	35.9	35.9	15.6	3.1	48.4
自修、私塾或小學等識字者	74.9	4.6	5.0	15.5	18.8	6.3	2.5	22.6
國（初）中	72.2	3.8	6.3	17.7	20.3	7.6	2.5	25.3
高中（職）	84.6	6.5	0.8	8.1	6.5	8.9	1.6	13.8
專科、大學及以上	81.7	2.9	3.8	11.5	9.6	8.7	1.0	17.3

註：本表可複選，細項百分比加總大於100%。

表79-2 65歲以上人口之工具性日常生活活動的困難情形－按性別、年齡、行政區、身分別、教育程度分（續4）

單位：人；%

項目別	掃地、洗碗、倒垃圾等其他輕鬆工作							
	沒有困難	有困難						
		有些困難	很困難	完全做不到	沒有用工具輔助	有用工具輔助	沒有人幫助	有人幫助
總計	**82.3**	**3.4**	**2.8**	**11.5**	**11.0**	**6.7**	**1.0**	**16.7**
性別								
男	84.7	3.0	2.6	9.7	10.1	5.2	0.7	14.6
女	80.4	3.8	2.9	12.9	11.7	7.9	1.2	18.5
年齡層								
65-74歲	**93.5**	**1.1**	**1.1**	**4.3**	**4.1**	**2.4**	**0.3**	**6.2**
65-69歲	94.6	0.9	0.9	3.6	3.1	2.2	-	5.4
70-74歲	91.8	1.4	1.4	5.5	5.5	2.7	0.7	7.5
75-84歲	**78.9**	**4.7**	**3.5**	**12.9**	**12.9**	**8.2**	**2.9**	**18.1**
75-79歲	84.4	3.1	1.0	11.5	9.4	6.3	3.1	12.5
80-84歲	72.0	6.7	6.7	14.7	17.3	10.7	2.7	25.3
85歲及以上	**30.4**	**13.0**	**10.1**	**46.4**	**43.5**	**26.1**	**-**	**69.6**
行政區								
東區	**81.2**	**3.8**	**3.4**	**11.6**	**15.4**	**3.4**	**0.7**	**18.1**
公園聯合里	79.2	3.9	2.6	14.3	20.8	-	-	20.8
東南門聯合里	84.6	1.5	3.1	10.8	12.3	3.1	-	15.4
新南聯合里	79.7	8.7	2.9	8.7	14.5	5.8	1.4	18.8
北門聯合里	81.7	1.2	4.9	12.2	13.4	4.9	1.2	17.1
西區	**83.2**	**3.2**	**2.2**	**11.4**	**7.0**	**9.8**	**1.3**	**15.5**
八掌聯合里	84.8	0.9	1.8	12.5	4.5	10.7	-	15.2
北鎮聯合里	79.7	3.4	1.7	15.3	10.2	10.2	1.7	18.6
長榮聯合里	82.6	8.7	6.5	2.2	6.5	10.9	-	17.4
北興聯合里	76.3	5.3	2.6	15.8	7.9	15.8	5.3	18.4
竹園聯合里	88.5	1.6	-	9.8	8.2	3.3	1.6	9.8
身分別								
一般民眾	82.5	3.5	2.8	11.2	10.8	6.6	1.0	16.4
榮民榮眷/原住民	78.4	2.7	2.7	16.2	13.5	8.1	-	21.6
教育程度								
不識字	60.9	7.8	3.1	28.1	20.3	18.8	3.1	35.9
自修、私塾或小學等識字者	82.8	3.8	2.9	10.5	11.7	5.4	0.8	16.3
國（初）中	81.0	1.3	5.1	12.7	15.2	3.8	-	19.0
高中（職）	89.4	2.4	2.4	5.7	4.1	6.5	1.6	8.9
專科、大學及以上	86.5	2.9	1.0	9.6	8.7	4.8	-	13.5

註：本表可複選，細項百分比加總大於100%。

表79-2 65歲以上人口之工具性日常生活活動的困難情形－按性別、年齡、行政區、身分別、教育程度分（續5）

單位：人；%

項目別	打電話							
	沒有困難	有困難						
		有些困難	很困難	完全做不到	無工具輔助	有用工具輔助	無人幫助	有人幫助
總計	**86.2**	**3.1**	**1.6**	**9.0**	**9.9**	**3.9**	**0.8**	**13.0**
性別								
男	88.1	3.4	0.4	8.2	8.2	3.7	0.7	11.2
女	84.8	2.9	2.6	9.7	11.1	4.1	0.9	14.4
年齡層								
65-74歲	**95.7**	**1.1**	**0.5**	**2.7**	**2.7**	**1.6**	**-**	**4.3**
65-69歲	96.0	1.3	0.9	1.8	2.2	1.8	-	4.0
70-74歲	95.2	0.7	-	4.1	3.4	1.4	-	4.8
75-84歲	**82.5**	**4.7**	**2.3**	**10.5**	**12.9**	**4.7**	**2.3**	**15.2**
75-79歲	86.5	5.2	1.0	7.3	8.3	5.2	2.1	11.5
80-84歲	77.3	4.0	4.0	14.7	18.7	4.0	2.7	20.0
85歲及以上	**44.9**	**10.1**	**5.8**	**39.1**	**40.6**	**14.5**	**1.4**	**53.6**
行政區								
東區	**86.7**	**3.4**	**1.0**	**8.9**	**12.6**	**0.7**	**0.7**	**12.6**
公園聯合里	84.4	5.2	-	10.4	15.6	-	1.3	14.3
東南門聯合里	87.7	1.5	1.5	9.2	12.3	-	-	12.3
新南聯合里	87.0	2.9	1.4	8.7	10.1	2.9	-	13.0
北門聯合里	87.8	3.7	1.2	7.3	12.2	-	1.2	11.0
西區	**85.8**	**2.8**	**2.2**	**9.2**	**7.3**	**7.0**	**0.9**	**13.3**
八掌聯合里	85.7	1.8	1.8	10.7	3.6	10.7	-	14.3
北鎮聯合里	83.1	3.4	3.4	10.2	15.3	1.7	1.7	15.3
長榮聯合里	89.1	4.3	4.3	2.2	2.2	8.7	-	10.9
北興聯合里	78.9	7.9	2.6	10.5	7.9	13.2	5.3	15.8
竹園聯合里	90.2	-	-	9.8	9.8	-	-	9.8
身分別								
一般民眾	86.7	3.1	1.7	8.4	9.6	3.7	0.9	12.4
榮民榮眷/原住民	78.4	2.7	-	18.9	13.5	8.1	-	21.6
教育程度								
不識字	68.8	3.1	6.3	21.9	23.4	7.8	1.6	29.7
自修、私塾或小學等識字者	87.0	4.2	0.4	8.4	10.5	2.5	1.3	11.7
國（初）中	82.3	2.5	3.8	11.4	12.7	5.1	-	17.7
高中（職）	93.5	0.8	0.8	4.9	3.3	3.3	0.8	5.7
專科、大學及以上	89.4	3.8	1.0	5.8	5.8	4.8	-	10.6

註：本表可複選，細項百分比加總大於100%。

表79-2 65歲以上人口之工具性日常生活活動的困難情形－按性別、年齡、行政區、身分別、教育程度分（續6）

單位：人；%

項目別	食物烹調							
	沒有困難	有困難						
		有些困難	很困難	完全做不到	無工具輔助	有用工具輔助	無人幫助	有人幫助
總計	**80.6**	**3.9**	**3.1**	**12.3**	**13.1**	**6.2**	**0.7**	**18.7**
性別								
男	82.8	3.7	2.6	10.8	11.9	5.2	0.4	16.8
女	78.9	4.1	3.5	13.5	14.1	7.0	0.9	20.2
年齡層								
65-74歲	**92.1**	**1.4**	**2.2**	**4.3**	**5.1**	**2.7**	**0.3**	**7.6**
65-69歲	93.3	1.3	1.8	3.6	4.0	2.7	-	6.7
70-74歲	90.4	1.4	2.7	5.5	6.8	2.7	0.7	8.9
75-84歲	**76.6**	**7.6**	**2.3**	**13.5**	**15.2**	**8.2**	**1.8**	**21.6**
75-79歲	83.3	5.2	1.0	10.4	10.4	6.3	2.1	14.6
80-84歲	68.0	10.7	4.0	17.3	21.3	10.7	1.3	30.7
85歲及以上	**29.0**	**8.7**	**10.1**	**52.2**	**50.7**	**20.3**	**-**	**71.0**
行政區								
東區	**80.9**	**4.8**	**2.7**	**11.6**	**16.0**	**3.1**	**0.3**	**18.8**
公園聯合里	80.5	3.9	1.3	14.3	19.5	-	-	19.5
東南門聯合里	84.6	-	4.6	10.8	12.3	3.1	-	15.4
新南聯合里	76.8	13.0	1.4	8.7	15.9	7.2	-	23.2
北門聯合里	81.7	2.4	3.7	12.2	15.9	2.4	1.2	17.1
西區	**80.4**	**3.2**	**3.5**	**13.0**	**10.4**	**9.2**	**0.9**	**18.7**
八掌聯合里	79.5	3.6	4.5	12.5	8.9	11.6	0.9	19.6
北鎮聯合里	79.7	1.7	-	18.6	11.9	8.5	-	20.3
長榮聯合里	84.8	-	6.5	8.7	8.7	6.5	-	15.2
北興聯合里	73.7	5.3	5.3	15.8	10.5	15.8	5.3	21.1
竹園聯合里	83.6	4.9	1.6	9.8	13.1	3.3	-	16.4
身分別								
一般民眾	80.9	4.0	3.1	11.9	13.1	5.9	0.7	18.4
榮民榮眷/原住民	75.7	2.7	2.7	18.9	13.5	10.8	-	24.3
教育程度								
不識字	60.9	7.8	3.1	28.1	25.0	14.1	-	39.1
自修、私塾或小學等識字者	79.5	4.2	4.2	12.1	15.5	5.0	1.3	19.2
國（初）中	81.0	1.3	3.8	13.9	15.2	3.8	-	19.0
高中（職）	88.6	4.9	1.6	4.9	4.9	6.5	0.8	10.6
專科、大學及以上	85.6	1.9	1.9	10.6	8.7	5.8	-	14.4

註：本表可複選，細項百分比加總大於100%。

表79-2 65歲以上人口之工具性日常生活活動的困難情形－按性別、年齡、行政區、身分別、教育程度分（續7）

單位：人；%

項目別	服用藥物							
	沒有困難	有困難						
		有些困難	很困難	完全做不到	無工具輔助	有用工具輔助	無人幫助	有人幫助
總計	**86.0**	**3.6**	**2.0**	**8.4**	**10.0**	**3.9**	**0.8**	**13.1**
性別								
男	88.1	3.0	1.5	7.5	8.6	3.4	0.7	11.2
女	84.5	4.1	2.3	9.1	11.1	4.4	0.9	14.7
年齡層								
65-74歲	**95.1**	**1.1**	**0.8**	**3.0**	**3.5**	**1.4**	**-**	**4.9**
65-69歲	95.5	0.9	1.3	2.2	3.1	1.3	-	4.5
70-74歲	94.5	1.4	-	4.1	4.1	1.4	-	5.5
75-84歲	**82.5**	**5.3**	**2.3**	**9.9**	**12.9**	**4.7**	**1.8**	**15.8**
75-79歲	87.5	2.1	1.0	9.4	7.3	5.2	2.1	10.4
80-84歲	76.0	9.3	4.0	10.7	20.0	4.0	1.3	22.7
85歲及以上	**46.4**	**13.0**	**7.2**	**33.3**	**37.7**	**15.9**	**2.9**	**50.7**
行政區								
東區	**85.7**	**4.4**	**1.4**	**8.5**	**13.3**	**1.0**	**1.0**	**13.3**
公園聯合里	84.4	5.2	-	10.4	15.6	-	1.3	14.3
東南門聯合里	87.7	1.5	1.5	9.2	12.3	-	-	12.3
新南聯合里	82.6	7.2	2.9	7.2	13.0	4.3	1.4	15.9
北門聯合里	87.8	3.7	1.2	7.3	12.2	-	1.2	11.0
西區	**86.4**	**2.8**	**2.5**	**8.2**	**7.0**	**6.6**	**0.6**	**13.0**
八掌聯合里	85.7	1.8	2.7	9.8	3.6	10.7	-	14.3
北鎮聯合里	83.1	3.4	-	13.6	13.6	3.4	1.7	15.3
長榮聯合里	91.3	4.3	2.2	2.2	2.2	6.5	-	8.7
北興聯合里	78.9	5.3	7.9	7.9	10.5	10.5	2.6	18.4
竹園聯合里	91.8	1.6	1.6	4.9	8.2	-	-	8.2
身分別								
一般民眾	86.5	3.7	1.9	7.9	9.8	3.7	0.9	12.6
榮民榮眷/原住民	78.4	2.7	2.7	16.2	13.5	8.1	-	21.6
教育程度								
不識字	67.2	9.4	3.1	20.3	23.4	9.4	1.6	31.3
自修、私塾或小學等識字者	87.0	4.6	0.8	7.5	10.5	2.5	1.3	11.7
國（初）中	82.3	1.3	5.1	11.4	13.9	3.8	-	17.7
高中（職）	93.5	1.6	0.8	4.1	3.3	3.3	0.8	5.7
專科、大學及以上	89.4	1.9	2.9	5.8	5.8	4.8	-	10.6

註：本表可複選，細項百分比加總大於100%。

表79-2 65歲以上人口之工具性日常生活活動的困難情形－按性別、年齡、行政區、身分別、教育程度分（續8）

單位：人；%

項目別	洗衣服							
	沒有困難	有困難						
		有些困難	很困難	完全做不到	無工具輔助	有用工具輔助	無人幫助	有人幫助
總計	**81.8**	**3.1**	**3.3**	**11.8**	**11.2**	**7.1**	**0.7**	**17.6**
性別								
男	84.0	3.0	3.0	10.1	10.4	5.6	0.4	15.7
女	80.1	3.2	3.5	13.2	11.7	8.2	0.9	19.1
年齡層								
65-74歲	**93.2**	**1.4**	**1.1**	**4.3**	**4.3**	**2.4**	**0.3**	**6.5**
65-69歲	94.6	0.9	0.9	3.6	3.1	2.2	-	5.4
70-74歲	91.1	2.1	1.4	5.5	6.2	2.7	0.7	8.2
75-84歲	**77.2**	**5.8**	**5.3**	**11.7**	**12.3**	**10.5**	**1.8**	**21.1**
75-79歲	83.3	4.2	3.1	9.4	7.3	9.4	2.1	14.6
80-84歲	69.3	8.0	8.0	14.7	18.7	12.0	1.3	29.3
85歲及以上	**31.9**	**5.8**	**10.1**	**52.2**	**44.9**	**23.2**	**-**	**68.1**
行政區								
東區	**80.5**	**3.1**	**4.8**	**11.6**	**14.7**	**4.8**	**0.3**	**19.1**
公園聯合里	79.2	3.9	2.6	14.3	19.5	1.3	-	20.8
東南門聯合里	84.6	-	4.6	10.8	12.3	3.1	-	15.4
新南聯合里	76.8	5.8	8.7	8.7	13.0	10.1	-	23.2
北門聯合里	81.7	2.4	3.7	12.2	13.4	4.9	1.2	17.1
西區	**82.9**	**3.2**	**1.9**	**12.0**	**7.9**	**9.2**	**0.9**	**16.1**
八掌聯合里	82.1	2.7	1.8	13.4	6.3	11.6	0.9	17.0
北鎮聯合里	81.4	1.7	3.4	13.6	10.2	8.5	-	18.6
長榮聯合里	87.0	2.2	2.2	8.7	6.5	6.5	-	13.0
北興聯合里	76.3	7.9	2.6	13.2	7.9	15.8	5.3	18.4
竹園聯合里	86.9	3.3	-	9.8	9.8	3.3	-	13.1
身分別								
一般民眾	82.0	3.3	3.3	11.4	11.0	7.0	0.7	17.3
榮民榮眷/原住民	78.4	-	2.7	18.9	13.5	8.1	-	21.6
教育程度								
不識字	60.9	4.7	6.3	28.1	23.4	15.6	-	39.1
自修、私塾或小學等識字者	81.2	4.6	2.9	11.3	13.0	5.9	1.3	17.6
國（初）中	79.7	2.5	3.8	13.9	12.7	7.6	-	20.3
高中（職）	91.1	0.8	3.3	4.9	3.3	5.7	0.8	8.1
專科、大學及以上	86.5	1.9	1.9	9.6	7.7	5.8	-	13.5

註：本表可複選，細項百分比加總大於100%。

表79-2 65歲以上人口之工具性日常生活活動的困難情形－按性別、年齡、行政區、身分別、教育程度分（續9）

項目別	總計		至少一項有困難	協助者身分					
	人數	百分比		有人幫忙	配偶或同居人	兒子	女兒	媳婦	女婿
總計	**609**	**100**	**26.1**	**24.8**	**11.8**	**6.4**	**3.9**	**2.5**	**-**
性別									
男	268	100	19.0	18.3	11.6	3.7	2.2	0.7	-
女	341	100	31.7	29.9	12.0	8.5	5.3	3.8	-
年齡層									
65-74歲	**369**	**100**	**11.9**	**10.8**	**7.6**	**1.1**	**1.6**	**0.5**	**-**
65-69歲	223	100	10.3	9.4	7.6	0.9	0.4	0.4	-
70-74歲	146	100	14.4	13.0	7.5	1.4	3.4	0.7	-
75-84歲	**171**	**100**	**35.7**	**33.3**	**14.6**	**8.8**	**6.4**	**3.5**	**-**
75-79歲	96	100	26.0	25.0	12.5	4.2	6.3	2.1	-
80-84歲	75	100	48.0	44.0	17.3	14.7	6.7	5.3	-
85歲及以上	**69**	**100**	**78.3**	**78.3**	**27.5**	**29.0**	**10.1**	**10.1**	**-**
行政區									
東區	**293**	**100**	**22.9**	**22.2**	**10.2**	**6.8**	**3.8**	**1.4**	**-**
公園聯合里	77	100	23.4	23.4	9.1	6.5	5.2	2.6	-
東南門聯合里	65	100	24.6	23.1	9.2	10.8	3.1	-	-
新南聯合里	69	100	24.6	24.6	14.5	7.2	2.9	-	-
北門聯合里	82	100	19.5	18.3	8.5	3.7	3.7	2.4	-
西區	**316**	**100**	**29.1**	**27.2**	**13.3**	**6.0**	**4.1**	**3.5**	**-**
八掌聯合里	112	100	28.6	25.9	17.0	6.3	2.7	-	-
北鎮聯合里	59	100	30.5	28.8	16.9	3.4	6.8	1.7	-
長榮聯合里	46	100	26.1	23.9	8.7	4.3	4.3	4.3	-
北興聯合里	38	100	28.9	28.9	2.6	10.5	2.6	13.2	-
竹園聯合里	61	100	31.1	29.5	13.1	6.6	4.9	4.9	-
身分別									
一般民眾	572	100	26.0	24.7	11.5	6.3	4.0	2.6	-
榮民榮眷/原住民	37	100	27.0	27.0	16.2	8.1	2.7	-	-
教育程度									
不識字	64	100	54.7	51.6	17.2	18.8	9.4	6.3	-
自修、私塾或小學等識字者	239	100	25.9	25.1	8.8	7.1	4.2	4.6	-
國（初）中	79	100	29.1	27.8	15.2	6.3	6.3	-	-
高中（職）	123	100	16.3	14.6	11.4	2.4	0.8	-	-
專科、大學及以上	104	100	18.3	17.3	13.5	1.9	1.9	-	-

表79-2 65歲以上人口之工具性日常生活活動的困難情形－按性別、年齡、行政區、身分別、教育程度分（續10）

項目別	至少一項有困難								
	協助者身分								
	兄弟	姊妹	父親(含配偶父親)	母親(含配偶母親)	孫子	孫女	其他親戚	朋友	鄰居
總計	**-**	**0.2**	**-**	**-**	**-**	**-**	**-**	**-**	**-**
性別									
男	-	-	-	-	-	-	-	-	-
女	-	0.3	-	-	-	-	-	-	-
年齡層									
65-74歲	**-**	**-**	**-**	**-**	**-**	**-**	**-**	**-**	**-**
65-69歲	-	-	-	-	-	-	-	-	-
70-74歲	-	-	-	-	-	-	-	-	-
75-84歲	**-**	**-**	**-**	**-**	**-**	**-**	**-**	**-**	**-**
75-79歲	-	-	-	-	-	-	-	-	-
80-84歲	-	-	-	-	-	-	-	-	-
85歲及以上	**-**	**1.4**	**-**	**-**	**-**	**-**	**-**	**-**	**-**
行政區									
東區	**-**	**-**	**-**	**-**	**-**	**-**	**-**	**-**	**-**
公園聯合里	-	-	-	-	-	-	-	-	-
東南門聯合里	-	-	-	-	-	-	-	-	-
新南聯合里	-	-	-	-	-	-	-	-	-
北門聯合里	-	-	-	-	-	-	-	-	-
西區	**-**	**0.3**	**-**	**-**	**-**	**-**	**-**	**-**	**-**
八掌聯合里	-	-	-	-	-	-	-	-	-
北鎮聯合里	-	-	-	-	-	-	-	-	-
長榮聯合里	-	2.2	-	-	-	-	-	-	-
北興聯合里	-	-	-	-	-	-	-	-	-
竹園聯合里	-	-	-	-	-	-	-	-	-
身分別									
一般民眾	-	0.2	-	-	-	-	-	-	-
榮民榮眷/原住民	-	-	-	-	-	-	-	-	-
教育程度									
不識字	-	-	-	-	-	-	-	-	-
自修、私塾或小學等識字者	-	0.4	-	-	-	-	-	-	-
國（初）中	-	-	-	-	-	-	-	-	-
高中（職）	-	-	-	-	-	-	-	-	-
專科、大學及以上	-	-	-	-	-	-	-	-	-

表79-2 65歲以上人口之工具性日常生活活動的困難情形－按性別、年齡、行政區、身分別、教育程度分（續完）

單位：人；%

項目別	至少一項有困難								都沒有困難
	協助者身分					幫助足夠與否		沒有人幫忙	
	外國籍看護	本國籍照顧服務員	居家照顧服務員	志工	其他	幫助已足夠	需要更多幫助		
總計	**-**	**-**	**-**	**-**	**-**	**18.9**	**5.9**	**1.3**	**73.9**
性別									
男	-	-	-	-	-	15.3	3.0	0.7	81.0
女	-	-	-	-	-	21.7	8.2	1.8	68.3
年齡層									
65-74歲	**-**	**-**	**-**	**-**	**-**	**7.3**	**3.5**	**1.1**	**88.1**
65-69歲	-	-	-	-	-	5.8	3.6	0.9	89.7
70-74歲	-	-	-	-	-	9.6	3.4	1.4	85.6
75-84歲	**-**	**-**	**-**	**-**	**-**	**28.1**	**5.3**	**2.3**	**64.3**
75-79歲	-	-	-	-	-	19.8	5.2	1.0	74.0
80-84歲	-	-	-	-	-	38.7	5.3	4.0	52.0
85歲及以上	**-**	**-**	**-**	**-**	**-**	**58.0**	**20.3**	**-**	**21.7**
行政區									
東區	**-**	**-**	**-**	**-**	**-**	**18.1**	**4.1**	**0.7**	**77.1**
公園聯合里	-	-	-	-	-	18.2	5.2	-	76.6
東南門聯合里	-	-	-	-	-	20.0	3.1	1.5	75.4
新南聯合里	-	-	-	-	-	20.3	4.3	-	75.4
北門聯合里	-	-	-	-	-	14.6	3.7	1.2	80.5
西區	**-**	**-**	**-**	**-**	**-**	**19.6**	**7.6**	**1.9**	**70.9**
八掌聯合里	-	-	-	-	-	18.8	7.1	2.7	71.4
北鎮聯合里	-	-	-	-	-	18.6	10.2	1.7	69.5
長榮聯合里	-	-	-	-	-	8.7	15.2	2.2	73.9
北興聯合里	-	-	-	-	-	21.1	7.9	-	71.1
竹園聯合里	-	-	-	-	-	29.5	-	1.6	68.9
身分別									
一般民眾	-	-	-	-	-	18.7	5.9	1.4	74.0
榮民榮眷/原住民	-	-	-	-	-	21.6	5.4	-	73.0
教育程度									
不識字	-	-	-	-	-	43.8	7.8	3.1	45.3
自修、私塾或小學等識字者	-	-	-	-	-	19.7	5.4	0.8	74.1
國（初）中	-	-	-	-	-	16.5	11.4	1.3	70.9
高中（職）	-	-	-	-	-	12.2	2.4	1.6	83.7
專科、大學及以上	-	-	-	-	-	11.5	5.8	1.0	81.7

表80-1 65歲以上人口之日常生活活動的困難情形－按性別、年齡、行政區、身分別、教育程度分

項目別	總計		洗澡							
	人數	百分比	沒有困難	有困難						
				有些困難	很困難	完全做不到	無工具輔助	有用工具輔助	無人幫助	有人幫助
總計	**609**	**100.0**	**88.2**	**3.1**	**2.8**	**5.9**	**5.9**	**5.9**	**0.7**	**11.2**
婚姻狀況										
未婚	20	100.0	90.0	5.0	-	5.0	5.0	5.0	-	10.0
有配偶或與人同居	364	100.0	90.1	2.2	3.6	4.1	4.1	5.8	-	9.9
離婚或分居	20	100.0	95.0	5.0	-	-	5.0	-	5.0	-
喪偶	205	100.0	83.9	4.4	2.0	9.8	9.3	6.8	1.5	14.6
居住現況										
住家宅	**595**	**100.0**	**89.7**	**3.0**	**2.9**	**4.4**	**5.0**	**5.2**	**0.7**	**9.6**
獨居	71	100.0	94.4	4.2	-	1.4	2.8	2.8	2.8	2.8
僅與配偶（同居人）同住	174	100.0	92.0	2.3	2.9	2.9	4.6	3.4	-	8.0
兩代家庭	159	100.0	88.1	1.9	4.4	5.7	5.0	6.9	1.3	10.7
三代以上家庭	158	100.0	88.6	4.4	1.9	5.1	5.7	5.7	-	11.4
與親戚、朋友或他人同住	19	100.0	68.4	5.3	10.5	15.8	15.8	15.8	-	31.6
隔代家庭	14	100.0	100.0	-	-	-	-	-	-	-
住機構	**14**	**100.0**	**21.4**	**7.1**	**-**	**71.4**	**42.9**	**35.7**	**-**	**78.6**
就業狀況										
無工作	520	100.0	86.3	3.5	3.3	6.9	6.7	6.9	0.8	12.9
有工作	89	100.0	98.9	1.1	-	-	1.1	-	-	1.1
是否擔負照顧失能者責任										
需要	54	100.0	87.0	7.4	-	5.6	1.9	11.1	1.9	11.1
不需要	555	100.0	88.3	2.7	3.1	5.9	6.3	5.4	0.5	11.2
健康狀況										
好	**240**	**100.0**	**98.8**	**0.8**	**0.4**	**-**	**0.4**	**0.8**	**-**	**1.3**
很好	40	100.0	100.0	-	-	-	-	-	-	-
還算好	200	100.0	98.5	1.0	0.5	-	0.5	1.0	-	1.5
普通	**192**	**100.0**	**95.3**	**3.1**	**0.5**	**1.0**	**1.6**	**3.1**	**-**	**4.7**
不好	**107**	**100.0**	**83.2**	**6.5**	**7.5**	**2.8**	**8.4**	**8.4**	**2.8**	**14.0**
不太好	90	100.0	85.6	4.4	6.7	3.3	6.7	7.8	2.2	12.2
很不好	17	100.0	70.6	17.6	11.8	-	17.6	11.8	5.9	23.5
本人無作答	**70**	**100.0**	**40.0**	**5.7**	**10.0**	**44.3**	**32.9**	**27.1**	**1.4**	**58.6**
是否患有慢性疾病										
沒有	180	100.0	97.2	1.1	0.6	1.1	1.1	1.7	-	2.8
有	429	100.0	84.4	4.0	3.7	7.9	7.9	7.7	0.9	14.7

註：本表可複選，細項百分比加總大於100%。

表80-1 65歲以上人口之日常生活活動的困難情形－按性別、年齡、行政區、身分別、教育程度分（續1）

單位：人；%

項目別	穿、脫衣服							
	沒有困難	有困難						
		有些困難	很困難	完全做不到	無工具輔助	有用工具輔助	無人幫助	有人幫助
總計	**89.5**	**3.1**	**2.0**	**5.4**	**6.7**	**3.8**	**0.8**	**9.7**
婚姻狀況								
未婚	95.0	-	-	5.0	5.0	-	-	5.0
有配偶或與人同居	90.9	3.0	2.2	3.8	5.2	**3.8**	0.5	8.5
離婚或分居	95.0	**5.0**	-	-	**5.0**	-	**5.0**	-
喪偶	85.9	3.4	2.0	8.8	9.8	4.4	1.0	13.2
居住現況								
住家宅	**90.9**	**3.2**	**2.0**	**3.9**	**5.9**	**3.2**	**0.8**	**8.2**
獨居	95.8	**2.8**	-	1.4	2.8	1.4	2.8	1.4
僅與配偶（同居人）同住	92.5	2.3	2.3	2.9	4.6	2.9	-	7.5
兩代家庭	89.3	3.8	1.9	5.0	6.3	4.4	0.6	10.1
三代以上家庭	89.9	4.4	1.9	3.8	7.0	**3.2**	1.3	8.9
與親戚、朋友或他人同住	73.7	-	10.5	15.8	21.1	**5.3**	-	26.3
隔代家庭	**100.0**	-	-	-	-	-	-	-
住機構	**28.6**	-	-	**71.4**	**42.9**	**28.6**	-	**71.4**
就業狀況								
無工作	87.9	3.5	2.3	6.3	7.7	4.4	1.0	11.2
有工作	98.9	**1.1**	-	-	**1.1**	-	-	1.1
是否擔負照顧失能者責任								
需要	92.6	**1.9**	-	5.6	-	7.4	-	7.4
不需要	89.2	3.2	2.2	5.4	7.4	3.4	0.9	9.9
健康狀況								
好	**98.8**	**0.8**	**0.4**	-	**0.4**	**0.8**	**0.4**	**0.8**
很好	**100.0**	-	-	-	-	-	-	-
還算好	98.5	1.0	**0.5**	-	0.5	**1.0**	0.5	1.0
普通	**96.9**	**1.6**	**0.5**	**1.0**	**2.1**	**1.0**	**0.5**	**2.6**
不好	**84.1**	**8.4**	**4.7**	**2.8**	**9.3**	**6.5**	**1.9**	**14.0**
不太好	86.7	5.6	4.4	3.3	6.7	6.7	1.1	12.2
很不好	70.6	23.5	**5.9**	-	23.5	5.9	5.9	23.5
本人無作答	**45.7**	**7.1**	**7.1**	**40.0**	**37.1**	**17.1**	**1.4**	**52.9**
是否患有慢性疾病								
沒有	97.8	0.6	0.6	1.1	1.7	**0.6**	0.6	1.7
有	86.0	4.2	2.6	7.2	8.9	5.1	0.9	13.1

註：本表可複選，細項百分比加總大於100%。

表80-1 65歲以上人口之日常生活活動的困難情形－按性別、年齡、行政區、身分別、教育程度分（續2）

單位：人；%

項目別	吃飯							
	沒有困難	有困難						
		有些困難	很困難	完全做不到	無工具輔助	有用工具輔助	無人幫助	有人幫助
總計	**91.5**	**2.8**	**1.5**	**4.3**	**5.7**	**2.8**	**0.8**	**7.7**
婚姻狀況								
未婚	95.0	-	-	5.0	5.0	-	-	5.0
有配偶或與人同居	92.6	2.7	1.4	3.3	4.9	2.5	0.5	6.9
離婚或分居	95.0	5.0	-	-	5.0	-	5.0	-
喪偶	88.8	2.9	2.0	6.3	7.3	3.9	1.0	10.2
居住現況								
住家宅	**92.9**	**2.9**	**1.5**	**2.7**	**4.7**	**2.4**	**0.8**	**6.2**
獨居	97.2	2.8	-	-	1.4	1.4	2.8	-
僅與配偶（同居人）同住	94.8	1.7	1.1	2.3	2.3	2.9	-	5.2
兩代家庭	92.5	3.1	1.3	3.1	4.4	3.1	0.6	6.9
三代以上家庭	91.1	4.4	1.9	2.5	7.6	1.3	1.3	7.6
與親戚、朋友或他人同住	73.7	-	10.5	15.8	21.1	5.3	-	26.3
隔代家庭	**100.0**	**-**	**-**	**-**	**-**	**-**	**-**	**-**
住機構	**28.6**	**-**	**-**	**71.4**	**50.0**	**21.4**	**-**	**71.4**
就業狀況								
無工作	90.2	3.1	1.7	5.0	6.5	3.3	1.0	8.8
有工作	98.9	1.1	-	-	1.1	-	-	1.1
是否擔負照顧失能者責任								
需要	94.4	-	-	5.6	-	5.6	-	5.6
不需要	91.2	3.1	1.6	4.1	6.3	2.5	0.9	7.9
健康狀況								
好	**99.2**	**0.4**	**0.4**	**-**	**0.8**	**-**	**0.4**	**0.4**
很好	**100.0**	**-**	**-**	**-**	**-**	**-**	**-**	**-**
還算好	99.0	0.5	0.5	-	1.0	-	0.5	0.5
普通	**97.4**	**2.1**	**-**	**0.5**	**1.6**	**1.0**	**0.5**	**2.1**
不好	**88.8**	**5.6**	**3.7**	**1.9**	**5.6**	**5.6**	**1.9**	**9.3**
不太好	92.2	2.2	3.3	2.2	2.2	5.6	1.1	6.7
很不好	70.6	23.5	5.9	-	23.5	5.9	5.9	23.5
本人無作答	**52.9**	**8.6**	**5.7**	**32.9**	**34.3**	**12.9**	**1.4**	**45.7**
是否患有慢性疾病								
沒有	97.8	0.6	1.1	0.6	2.2	-	0.6	1.7
有	88.8	3.7	1.6	5.8	7.2	4.0	0.9	10.3

註：本表可複選，細項百分比加總大於100%。

表80-1 65歲以上人口之日常生活活動的困難情形－按性別、年齡、行政區、身分別、教育程度分（續3）

單位：人；%

項目別	起床、站立、坐在椅子上							
	沒有困難	有困難						
		有些困難	很困難	完全做不到	無工具輔助	有用工具輔助	無人幫助	有人幫助
總計	**89.3**	**3.0**	**3.0**	**4.8**	**4.6**	**6.1**	**1.1**	**9.5**
婚姻狀況								
未婚	95.0	-	-	5.0	5.0	-	-	5.0
有配偶或與人同居	91.5	2.7	2.5	3.3	3.6	4.9	0.8	7.7
離婚或分居	90.0	5.0	5.0	-	5.0	5.0	5.0	5.0
喪偶	84.9	3.4	3.9	7.8	6.3	8.8	1.5	13.7
居住現況								
住家宅	**90.8**	**3.0**	**3.0**	**3.2**	**3.7**	**5.5**	**1.2**	**8.1**
獨居	95.8	2.8	-	1.4	1.4	2.8	2.8	1.4
僅與配偶（同居人）同住	93.1	1.7	2.9	2.3	2.9	4.0	0.6	6.3
兩代家庭	89.3	3.8	3.1	3.8	3.1	7.5	1.3	9.4
三代以上家庭	90.5	4.4	1.9	3.2	3.8	5.7	1.3	8.2
與親戚、朋友或他人同住	57.9	-	26.3	15.8	26.3	15.8	-	42.1
隔代家庭	**100.0**	**-**	**-**	**-**	**-**	**-**	**-**	**-**
住機構	**28.6**	**-**	**-**	**71.4**	**42.9**	**28.6**	**-**	**71.4**
就業狀況								
無工作	87.7	3.3	3.5	5.6	5.4	6.9	1.3	11.0
有工作	98.9	1.1	-	-	-	1.1	-	1.1
是否擔負照顧失能者責任								
需要	92.6	1.9	-	5.6	-	7.4	1.9	5.6
不需要	89.0	3.1	3.2	4.7	5.0	5.9	1.1	9.9
健康狀況								
好	**99.2**	**0.4**	**0.4**	**-**	**0.4**	**0.4**	**0.4**	**0.4**
很好	**100.0**	**-**	**-**	**-**	**-**	**-**	**-**	**-**
還算好	99.0	0.5	0.5	-	0.5	0.5	0.5	0.5
普通	**95.8**	**3.1**	**0.5**	**0.5**	**1.0**	**3.1**	**0.5**	**3.6**
不好	**82.2**	**6.5**	**8.4**	**2.8**	**6.5**	**11.2**	**3.7**	**14.0**
不太好	85.6	4.4	6.7	3.3	6.7	7.8	3.3	11.1
很不好	64.7	17.6	17.6	-	5.9	29.4	5.9	29.4
本人無作答	**48.6**	**5.7**	**10.0**	**35.7**	**25.7**	**25.7**	**1.4**	**50.0**
是否患有慢性疾病								
沒有	96.7	1.1	1.7	0.6	1.1	2.2	1.1	2.2
有	86.2	3.7	3.5	6.5	6.1	7.7	1.2	12.6

註：本表可複選，細項百分比加總大於100%。

表80-1 65歲以上人口之日常生活活動的困難情形－按性別、年齡、行政區、身分別、教育程度分（續4）

單位：人；%

項目別	室內走動							
	沒有困難	有困難						
		有些困難	很困難	完全做不到	無工具輔助	有用工具輔助	無人幫助	有人幫助
總計	**89.3**	**3.1**	**2.6**	**4.9**	**4.8**	**5.9**	**1.1**	**9.5**
婚姻狀況								
未婚	95.0	-	-	5.0	5.0	-	-	5.0
有配偶或與人同居	91.5	2.5	2.5	3.6	3.3	5.2	0.8	7.7
離婚或分居	95.0	5.0	-	-	5.0	-	5.0	-
喪偶	84.4	4.4	3.4	7.8	7.3	8.3	1.5	14.1
居住現況								
住家宅	**90.8**	**3.2**	**2.7**	**3.4**	**3.9**	**5.4**	**1.2**	**8.1**
獨居	95.8	2.8	-	1.4	1.4	2.8	2.8	1.4
僅與配偶（同居人）同住	93.7	0.6	3.4	2.3	2.3	4.0	0.6	5.7
兩代家庭	89.3	4.4	2.5	3.8	4.4	6.3	0.6	10.1
三代以上家庭	89.2	5.7	1.3	3.8	3.8	7.0	1.9	8.9
與親戚、朋友或他人同住	63.2	-	21.1	15.8	26.3	10.5	-	36.8
隔代家庭	**100.0**	**-**	**-**	**-**	**-**	**-**	**-**	**-**
住機構	**28.6**	**-**	**-**	**71.4**	**42.9**	**28.6**	**-**	**71.4**
就業狀況								
無工作	87.7	3.5	3.1	5.8	5.6	6.7	1.3	11.0
有工作	98.9	1.1	-	-	-	1.1	-	1.1
是否擔負照顧失能者責任								
需要	92.6	1.9	-	5.6	-	7.4	-	7.4
不需要	89.0	3.2	2.9	4.9	5.2	5.8	1.3	9.7
健康狀況								
好	**99.2**	**0.4**	**0.4**	**-**	**0.4**	**0.4**	**0.4**	**0.4**
很好	**100.0**	**-**	**-**	**-**	**-**	**-**	**-**	**-**
還算好	99.0	0.5	0.5	-	0.5	0.5	0.5	0.5
普通	**95.3**	**3.6**	**0.5**	**0.5**	**1.0**	**3.6**	**1.0**	**3.6**
不好	**84.1**	**4.7**	**7.5**	**3.7**	**4.7**	**11.2**	**2.8**	**13.1**
不太好	87.8	3.3	5.6	3.3	2.2	10.0	2.2	10.0
很不好	64.7	11.8	17.6	5.9	17.6	17.6	5.9	29.4
本人無作答	**47.1**	**8.6**	**8.6**	**35.7**	**30.0**	**22.9**	**1.4**	**51.4**
是否患有慢性疾病								
沒有	96.7	1.1	1.7	0.6	1.1	2.2	1.1	2.2
有	86.2	4.0	3.0	6.8	6.3	7.5	1.2	12.6

註：本表可複選，細項百分比加總大於100%。

表80-1 65歲以上人口之日常生活活動的困難情形－按性別、年齡、行政區、身分別、教育程度分（續5）

單位：人；%

項目別	上廁所							
	沒有困難	有困難						
		有些困難	很困難	完全做不到	無工具輔助	有用工具輔助	無人幫助	有人幫助
總計	**90.5**	**1.5**	**3.0**	**5.1**	**4.1**	**5.4**	**0.7**	**8.9**
婚姻狀況								
未婚	95.0	-	-	5.0	5.0	-	-	5.0
有配偶或與人同居	91.8	1.1	3.6	3.6	3.0	5.2	0.3	8.0
離婚或分居	95.0	5.0	-	-	5.0	-	5.0	-
喪偶	87.3	2.0	2.4	8.3	5.9	6.8	1.0	11.7
居住現況								
住家宅	**91.9**	**1.5**	**3.0**	**3.5**	**3.4**	**4.7**	**0.7**	**7.4**
獨居	95.8	2.8	-	1.4	2.8	1.4	2.8	1.4
僅與配偶（同居人）同住	94.3	-	3.4	2.3	2.3	3.4	-	5.7
兩代家庭	90.6	1.3	4.4	3.8	3.8	5.7	0.6	8.8
三代以上家庭	91.1	3.2	1.3	4.4	3.2	5.7	0.6	8.2
與親戚、朋友或他人同住	68.4	-	15.8	15.8	15.8	15.8	-	31.6
隔代家庭	**100.0**	**-**	**-**	**-**	**-**	**-**	**-**	**-**
住機構	**28.6**	**-**	**-**	**71.4**	**35.7**	**35.7**	**-**	**71.4**
就業狀況								
無工作	89.0	1.5	3.5	6.0	4.8	6.2	0.8	10.2
有工作	98.9	1.1	-	-	-	1.1	-	1.1
是否擔負照顧失能者責任								
需要	94.4	-	-	5.6	-	5.6	-	5.6
不需要	90.1	1.6	3.2	5.0	4.5	5.4	0.7	9.2
健康狀況								
好	**99.2**	**0.4**	**0.4**	**-**	**0.4**	**0.4**	**0.4**	**0.4**
很好	**100.0**	**-**	**-**	**-**	**-**	**-**	**-**	**-**
還算好	99.0	0.5	0.5	-	0.5	0.5	0.5	0.5
普通	**97.9**	**1.0**	**0.5**	**0.5**	**-**	**2.1**	**-**	**2.1**
不好	**86.0**	**2.8**	**8.4**	**2.8**	**5.6**	**8.4**	**1.9**	**12.1**
不太好	90.0	1.1	5.6	3.3	4.4	5.6	1.1	8.9
很不好	64.7	11.8	23.5	-	11.8	23.5	5.9	29.4
本人無作答	**47.1**	**4.3**	**10.0**	**38.6**	**25.7**	**27.1**	**1.4**	**51.4**
是否患有慢性疾病								
沒有	97.8	0.6	1.1	0.6	1.1	1.1	0.6	1.7
有	87.4	1.9	3.7	7.0	5.4	7.2	0.7	11.9

註：本表可複選，細項百分比加總大於100%。

表80-1 65歲以上人口之日常生活活動的困難情形－按性別、年齡、行政區、身分別、教育程度分（續6）

項目別	總計		至少一項有困難	協助者身分					
	人數	百分比		有人幫忙	配偶或同居人	兒子	女兒	媳婦	女婿
總計	**609**	**100**	**12.8**	**12.0**	**2.1**	**1.8**	**1.0**	**0.3**	**-**
婚姻狀況									
未婚	20	100	10.0	10.0	-	-	-	-	-
有配偶或與人同居	364	100	10.4	10.2	3.6	1.4	0.5	-	-
離婚或分居	20	100	10.0	5.0	-	-	-	-	-
喪偶	205	100	17.6	16.1	-	2.9	2.0	1.0	-
居住現況									
住家宅	**595**	**100**	**11.3**	**10.4**	**2.2**	**1.8**	**1.0**	**0.3**	**-**
獨居	71	100	5.6	2.8	-	-	-	-	-
僅與配偶（同居人）同住	174	100	9.2	8.6	4.0	0.6	-	-	-
兩代家庭	159	100	11.9	11.3	1.9	3.1	3.1	0.6	-
三代以上家庭	158	100	12.7	12.0	1.9	2.5	0.6	0.6	-
與親戚、朋友或他人同住	19	100	42.1	42.1	-	5.3	-	-	-
隔代家庭	**14**	**100**	**-**	**-**	**-**	**-**	**-**	**-**	**-**
住機構	**14**	**100**	**78.6**	**78.6**	**-**	**-**	**-**	**-**	**-**
就業狀況									
無工作	520	100	14.8	13.8	2.3	2.1	1.2	0.4	-
有工作	89	100	1.1	1.1	1.1	-	-	-	-
是否擔負照顧失能者責任									
需要	54	100	13.0	13.0	-	-	1.9	-	-
不需要	555	100	12.8	11.9	2.3	2.0	0.9	0.4	-
健康狀況									
好	**240**	**100**	**1.3**	**1.3**	**0.4**	**0.4**	**-**	**-**	**-**
很好	40	100	-	-	-	-	-	-	-
還算好	200	100	1.5	1.5	0.5	0.5	-	-	-
普通	**192**	**100**	**5.7**	**5.2**	**1.6**	**0.5**	**-**	**0.5**	**-**
不好	**107**	**100**	**20.6**	**17.8**	**4.7**	**0.9**	**1.9**	**-**	**-**
不太好	90	100	17.8	15.6	2.2	1.1	1.1	-	-
很不好	17	100	35.3	29.4	17.6	-	5.9	-	-
本人無作答	**70**	**100**	**60.0**	**58.6**	**5.7**	**11.4**	**5.7**	**1.4**	**-**
是否患有慢性疾病									
沒有	180	100	3.9	2.8	1.1	0.6	-	-	-
有	429	100	16.6	15.9	2.6	2.3	1.4	0.5	-

表80-1 65歲以上人口之日常生活活動的困難情形－按性別、年齡、行政區、身分別、教育程度分（續7）

項目別	至少一項有困難								
	協助者身分								
	兄弟	姊妹	父親(含配偶父親)	母親(含配偶母親)	孫子	孫女	其他親戚	朋友	鄰居
總計	-	-	-	-	-	-	-	-	-
婚姻狀況									
未婚	-	-	-	-	-	-	-	-	-
有配偶或與人同居	-	-	-	-	-	-	-	-	-
離婚或分居	-	-	-	-	-	-	-	-	-
喪偶	-	-	-	-	-	-	-	-	-
居住現況									
住家宅	-	-	-	-	-	-	-	-	-
獨居	-	-	-	-	-	-	-	-	-
僅與配偶（同居人）同住	-	-	-	-	-	-	-	-	-
兩代家庭	-	-	-	-	-	-	-	-	-
三代以上家庭	-	-	-	-	-	-	-	-	-
與親戚、朋友或他人同住	-	-	-	-	-	-	-	-	-
隔代家庭	-	-	-	-	-	-	-	-	-
住機構	-	-	-	-	-	-	-	-	-
就業狀況									
無工作	-	-	-	-	-	-	-	-	-
有工作	-	-	-	-	-	-	-	-	-
是否擔負照顧失能者責任									
需要	-	-	-	-	-	-	-	-	-
不需要	-	-	-	-	-	-	-	-	-
健康狀況									
好	-	-	-	-	-	-	-	-	-
很好	-	-	-	-	-	-	-	-	-
還算好	-	-	-	-	-	-	-	-	-
普通	-	-	-	-	-	-	-	-	-
不好	-	-	-	-	-	-	-	-	-
不太好	-	-	-	-	-	-	-	-	-
很不好	-	-	-	-	-	-	-	-	-
本人無作答	-	-	-	-	-	-	-	-	-
是否患有慢性疾病									
沒有	-	-	-	-	-	-	-	-	-
有	-	-	-	-	-	-	-	-	-

表80-1 65歲以上人口之日常生活活動的困難情形－按性別、年齡、行政區、身分別、教育程度分（續完）

單位：人；%

項目別	至少一項有困難								都沒有困難
	協助者身分					幫助足夠與否		沒有人幫忙	
	外國籍看護	本國籍照顧服務員	居家照顧服務員	志工	其他	幫助已足夠	需要更多幫助		
總計	**3.8**	**0.5**	**1.0**	**-**	**1.5**	**9.0**	**3.0**	**0.8**	**87.2**
婚姻狀況									
未婚	5.0	-	-	-	5.0	10.0	-	-	90.0
有配偶或與人同居	2.7	0.3	0.5	-	1.1	7.7	2.5	0.3	89.6
離婚或分居	-	-	-	-	5.0	5.0	-	5.0	90.0
喪偶	5.9	1.0	2.0	-	1.5	11.7	4.4	1.5	82.4
居住現況									
住家宅	**3.7**	**0.2**	**1.0**	**-**	**0.2**	**7.4**	**3.0**	**0.8**	**88.7**
獨居	-	-	2.8	-	-	1.4	1.4	2.8	94.4
僅與配偶（同居人）同住	3.4	-	0.6	-	-	5.7	2.9	0.6	90.8
兩代家庭	1.9	0.6	-	-	-	8.2	3.1	0.6	88.1
三代以上家庭	4.4	-	1.9	-	-	10.1	1.9	0.6	87.3
與親戚、朋友或他人同住	31.6	-	-	-	5.3	21.1	21.1	-	57.9
隔代家庭	-	-	-	-	-	-	-	-	100.0
住機構	**7.1**	**14.3**	**-**	**-**	**57.1**	**78.6**	**-**	**-**	**21.4**
就業狀況									
無工作	4.4	0.6	1.2	-	1.7	10.4	3.5	1.0	85.2
有工作	-	-	-	-	-	1.1	-	-	98.9
是否擔負照顧失能者責任									
需要	7.4	1.9	1.9	-	-	9.3	3.7	-	87.0
不需要	3.4	0.4	0.9	-	1.6	9.0	2.9	0.9	87.2
健康狀況									
好	**0.4**	**-**	**-**	**-**	**-**	**0.8**	**0.4**	**-**	**98.8**
很好	-	-	-	-	-	-	-	-	100.0
還算好	0.5	-	-	-	-	1.0	0.5	-	98.5
普通	**1.6**	**-**	**1.0**	**-**	**-**	**4.2**	**1.0**	**0.5**	**94.3**
不好	**5.6**	**0.9**	**2.8**	**-**	**0.9**	**12.1**	**5.6**	**2.8**	**79.4**
不太好	5.6	1.1	3.3	-	1.1	11.1	4.4	2.2	82.2
很不好	5.9	-	-	-	-	17.6	11.8	5.9	64.7
本人無作答	**18.6**	**2.9**	**1.4**	**-**	**11.4**	**45.7**	**12.9**	**1.4**	**40.0**
是否患有慢性疾病									
沒有	0.6	-	-	-	0.6	2.2	0.6	1.1	96.1
有	5.1	0.7	1.4	-	1.9	11.9	4.0	0.7	83.4

表80-2 65歲以上人口之工具性日常生活活動的困難情形－按性別、年齡、行政區、身分別、教育程度分

單位：人；%

項目別	總計		買個人日常用品							
				有困難						
	人數	百分比	沒有困難	有些困難	很困難	完全做不到	無工具輔助	有用工具輔助	無人幫助	有人幫助
總計	**609**	**100.0**	**80.6**	**4.4**	**3.1**	**11.8**	**14.0**	**5.4**	**0.3**	**19.0**
婚姻狀況										
未婚	20	100.0	75.0	5.0	15.0	5.0	20.0	5.0	-	25.0
有配偶或與人同居	364	100.0	86.3	3.3	1.6	8.8	10.2	3.6	-	13.7
離婚或分居	20	100.0	90.0	10.0	-	-	10.0	-	5.0	5.0
喪偶	205	100.0	70.2	5.9	4.9	19.0	20.5	9.3	0.5	29.3
居住現況										
住家宅	**595**	**100.0**	**82.4**	**4.4**	**2.9**	**10.4**	**12.6**	**5.0**	**0.3**	**17.3**
獨居	71	100.0	88.7	4.2	4.2	2.8	7.0	4.2	1.4	9.9
僅與配偶（同居人）同住	174	100.0	87.4	4.0	2.3	6.3	9.2	3.4	-	12.6
兩代家庭	159	100.0	78.0	3.8	2.5	15.7	15.7	6.3	0.6	21.4
三代以上家庭	158	100.0	80.4	5.7	2.5	11.4	15.2	4.4	-	19.6
與親戚、朋友或他人同住	19	100.0	52.6	5.3	10.5	31.6	26.3	21.1	-	47.4
隔代家庭	14	100.0	100.0	-	-	-	-	-	-	-
住機構	**14**	**100.0**	**7.1**	**7.1**	**14.3**	**71.4**	**71.4**	**21.4**	**-**	**92.9**
就業狀況										
無工作	520	100.0	77.9	4.8	3.7	13.7	15.8	6.3	0.4	21.7
有工作	89	100.0	96.6	2.2	-	1.1	3.4	-	-	3.4
是否擔負照顧失能者責任										
需要	54	100.0	85.2	3.7	3.7	7.4	11.1	3.7	-	14.8
不需要	555	100.0	80.2	4.5	3.1	12.3	14.2	5.6	0.4	19.5
健康狀況										
好	**240**	**100.0**	**95.0**	**3.8**	**0.8**	**0.4**	**2.9**	**2.1**	**-**	**5.0**
很好	40	100.0	100.0	-	-	-	-	-	-	-
還算好	200	100.0	94.0	4.5	1.0	0.5	3.5	2.5	-	6.0
普通	**192**	**100.0**	**90.1**	**2.1**	**3.6**	**4.2**	**4.7**	**5.2**	**-**	**9.9**
不好	**107**	**100.0**	**69.2**	**10.3**	**5.6**	**15.0**	**23.4**	**7.5**	**0.9**	**29.9**
不太好	90	100.0	73.3	10.0	5.6	11.1	18.9	7.8	-	26.7
很不好	17	100.0	47.1	11.8	5.9	35.3	47.1	5.9	5.9	47.1
本人無作答	**70**	**100.0**	**22.9**	**4.3**	**5.7**	**67.1**	**62.9**	**14.3**	**1.4**	**75.7**
是否患有慢性疾病										
沒有	180	100.0	92.8	2.2	1.1	3.9	4.4	2.8	-	7.2
有	429	100.0	75.5	5.4	4.0	15.2	17.9	6.5	0.5	24.0

註：本表可複選，細項百分比加總大於100%。

表80-2 65歲以上人口之工具性日常生活活動的困難情形－按性別、年齡、行政區、身分別、教育程度分（續1）

單位：人；%

項目別	處理金錢							
	沒有困難	有困難						
		有些困難	很困難	完全做不到	無工具輔助	有用工具輔助	無人幫助	有人幫助
總計	**83.6**	**3.1**	**2.1**	**11.2**	**11.8**	**4.6**	**0.5**	**15.9**
婚姻狀況								
未婚	75.0	5.0	15.0	5.0	20.0	5.0	-	25.0
有配偶或與人同居	88.5	1.9	1.4	8.2	8.5	3.0	-	11.5
離婚或分居	90.0	10.0	-	-	5.0	5.0	5.0	5.0
喪偶	75.1	4.4	2.4	18.0	17.6	7.3	1.0	23.9
居住現況								
住家宅	**85.4**	**3.0**	**1.8**	**9.7**	**10.6**	**4.0**	**0.5**	**14.1**
獨居	90.1	4.2	2.8	2.8	5.6	4.2	2.8	7.0
僅與配偶（同居人）同住	90.2	2.3	1.1	6.3	6.3	3.4	-	9.8
兩代家庭	80.5	3.1	1.9	14.5	13.8	5.7	0.6	18.9
三代以上家庭	84.8	3.2	1.9	10.1	13.3	1.9	-	15.2
與親戚、朋友或他人同住	57.9	5.3	5.3	31.6	26.3	15.8	-	42.1
隔代家庭	100.0	-	-	-	-	-	-	-
住機構	**7.1**	**7.1**	**14.3**	**71.4**	**64.3**	**28.6**	**-**	**92.9**
就業狀況								
無工作	81.0	3.7	2.5	12.9	13.7	5.4	0.6	18.5
有工作	98.9	-	-	1.1	1.1	-	-	1.1
是否擔負照顧失能者責任								
需要	87.0	3.7	-	9.3	9.3	3.7	-	13.0
不需要	83.2	3.1	2.3	11.4	12.1	4.7	0.5	16.2
健康狀況								
好	**96.3**	**2.9**	**0.4**	**0.4**	**2.9**	**0.8**	**-**	**3.8**
很好	100.0	-	-	-	-	-	-	-
還算好	95.5	3.5	0.5	0.5	3.5	1.0	-	4.5
普通	**92.7**	**1.6**	**2.1**	**3.6**	**3.1**	**4.2**	**-**	**7.3**
不好	**78.5**	**4.7**	**3.7**	**13.1**	**15.9**	**5.6**	**1.9**	**19.6**
不太好	81.1	4.4	4.4	10.0	13.3	5.6	1.1	17.8
很不好	64.7	5.9	-	29.4	29.4	5.9	5.9	29.4
本人無作答	**22.9**	**5.7**	**5.7**	**65.7**	**60.0**	**17.1**	**1.4**	**75.7**
是否患有慢性疾病								
沒有	94.4	1.7	0.6	3.3	4.4	1.1	-	5.6
有	79.0	3.7	2.8	14.5	14.9	6.1	0.7	20.3

註：本表可複選，細項百分比加總大於100%。

表80-2 65歲以上人口之工具性日常生活活動的困難情形－按性別、年齡、行政區、身分別、教育程度分（續2）

單位：人；%

項目別	獨自搭乘汽車或火車							
	沒有困難	有困難						
		有些困難	很困難	完全做不到	無工具輔助	有用工具輔助	無人幫助	有人幫助
總計	**79.0**	**4.1**	**3.1**	**13.8**	**14.6**	**6.4**	**0.7**	**20.4**
婚姻狀況								
未婚	75.0	5.0	10.0	10.0	15.0	10.0	-	25.0
有配偶或與人同居	86.5	1.6	2.2	9.6	9.9	3.6	-	13.5
離婚或分居	85.0	15.0	-	-	15.0	-	10.0	5.0
喪偶	65.4	7.3	4.4	22.9	22.9	11.7	1.0	33.7
居住現況								
住家宅	**80.7**	**4.0**	**2.9**	**12.4**	**13.4**	**5.9**	**0.7**	**18.7**
獨居	84.5	7.0	1.4	7.0	7.0	8.5	2.8	12.7
僅與配偶（同居人）同住	88.5	2.9	1.7	6.9	8.0	3.4	-	11.5
兩代家庭	75.5	4.4	3.1	17.0	16.4	8.2	0.6	23.9
三代以上家庭	77.8	3.2	5.1	13.9	17.7	4.4	-	22.2
與親戚、朋友或他人同住	47.4	10.5	-	42.1	36.8	15.8	5.3	47.4
隔代家庭	100.0	-	-	-	-	-	-	-
住機構	**7.1**	**7.1**	**14.3**	**71.4**	**64.3**	**28.6**	**-**	**92.9**
就業狀況								
無工作	76.0	4.6	3.5	16.0	16.9	7.1	0.8	23.3
有工作	96.6	1.1	1.1	1.1	1.1	2.2	-	3.4
是否擔負照顧失能者責任								
需要	83.3	3.7	1.9	11.1	9.3	7.4	-	16.7
不需要	78.6	4.1	3.2	14.1	15.1	6.3	0.7	20.7
健康狀況								
好	**93.8**	**2.9**	**1.7**	**1.7**	**3.3**	**2.9**	**-**	**6.3**
很好	100.0	-	-	-	-	-	-	-
還算好	92.5	3.5	2.0	2.0	4.0	3.5	-	7.5
普通	**89.1**	**3.1**	**2.6**	**5.2**	**3.6**	**7.3**	**-**	**10.9**
不好	**65.4**	**8.4**	**6.5**	**19.6**	**28.0**	**6.5**	**2.8**	**31.8**
不太好	67.8	8.9	6.7	16.7	24.4	7.8	2.2	30.0
很不好	52.9	5.9	5.9	35.3	47.1	-	5.9	41.2
本人無作答	**21.4**	**4.3**	**4.3**	**70.0**	**62.9**	**15.7**	**1.4**	**77.1**
是否患有慢性疾病								
沒有	92.2	1.7	1.1	5.0	5.0	2.8	-	7.8
有	73.4	5.1	4.0	17.5	18.6	7.9	0.9	25.6

註：本表可複選，細項百分比加總大於100%。

表80-2 65歲以上人口之工具性日常生活活動的困難情形－按性別、年齡、行政區、身分別、教育程度分（續3）

單位：人；%

項目別	在住家或附近做粗重的工作（如：清水溝、清洗窗戶）							
	沒有困難	有困難						
		有些困難	很困難	完全做不到	沒有用工具輔助	有用工具輔助	沒有人幫助	有人幫助
總計	**74.9**	**4.6**	**4.8**	**15.8**	**16.7**	**8.4**	**2.1**	**23.0**
婚姻狀況								
未婚	70.0	10.0	10.0	10.0	25.0	5.0	5.0	25.0
有配偶或與人同居	82.1	3.3	3.8	10.7	11.8	6.0	0.8	17.0
離婚或分居	85.0	5.0	5.0	5.0	10.0	5.0	15.0	-
喪偶	61.5	6.3	5.9	26.3	25.4	13.2	2.9	35.6
居住現況								
住家宅	**76.5**	**4.5**	**4.5**	**14.5**	**15.6**	**7.9**	**2.2**	**21.3**
獨居	77.5	5.6	2.8	14.1	12.7	9.9	8.5	14.1
僅與配偶（同居人）同住	82.8	4.0	5.7	7.5	11.5	5.7	1.7	15.5
兩代家庭	72.3	5.7	2.5	19.5	18.2	9.4	0.6	27.0
三代以上家庭	75.3	3.2	5.7	15.8	18.4	6.3	1.3	23.4
與親戚、朋友或他人同住	47.4	5.3	10.5	36.8	31.6	21.1	5.3	47.4
隔代家庭	92.9	7.1	-	-	-	7.1	-	7.1
住機構	**7.1**	**7.1**	**14.3**	**71.4**	**64.3**	**28.6**	**-**	**92.9**
就業狀況								
無工作	71.7	4.6	5.6	18.1	19.0	9.2	2.5	25.8
有工作	93.3	4.5	-	2.2	3.4	3.4	-	6.7
是否擔負照顧失能者責任								
需要	75.9	9.3	3.7	11.1	14.8	9.3	3.7	20.4
不需要	74.8	4.1	4.9	16.2	16.9	8.3	2.0	23.2
健康狀況								
好	**90.0**	**4.6**	**2.1**	**3.3**	**5.4**	**4.6**	**0.4**	**9.6**
很好	95.0	5.0	-	-	5.0	-	-	5.0
還算好	89.0	4.5	2.5	4.0	5.5	5.5	0.5	10.5
普通	**84.9**	**3.1**	**3.6**	**8.3**	**6.3**	**8.9**	**1.6**	**13.5**
不好	**58.9**	**6.5**	**13.1**	**21.5**	**30.8**	**10.3**	**8.4**	**32.7**
不太好	62.2	7.8	13.3	16.7	26.7	11.1	7.8	30.0
很不好	41.2	-	11.8	47.1	52.9	5.9	11.8	47.1
本人無作答	**20.0**	**5.7**	**4.3**	**70.0**	**62.9**	**17.1**	**-**	**80.0**
是否患有慢性疾病								
沒有	88.9	2.8	1.7	6.7	6.1	5.0	0.6	10.6
有	69.0	5.4	6.1	19.6	21.2	9.8	2.8	28.2

註：本表可複選，細項百分比加總大於100%。

表80-2 65歲以上人口之工具性日常生活活動的困難情形－按性別、年齡、行政區、身分別、教育程度分（續4）

單位：人；%

項目別	掃地、洗碗、倒垃圾等其他輕鬆工作							
	沒有困難	有困難						
		有些困難	很困難	完全做不到	沒有用工具輔助	有用工具輔助	沒有人幫助	有人幫助
總計	**82.3**	**3.4**	**2.8**	**11.5**	**11.0**	**6.7**	**1.0**	**16.7**
婚姻狀況								
未婚	75.0	5.0	15.0	5.0	20.0	5.0	-	25.0
有配偶或與人同居	87.1	2.7	1.4	8.8	9.1	3.8	0.8	12.1
離婚或分居	95.0	-	5.0	-	-	5.0	5.0	-
喪偶	73.2	4.9	3.9	18.0	14.6	12.2	1.0	25.9
居住現況								
住家宅	**84.0**	**3.4**	**2.5**	**10.1**	**9.9**	**6.1**	**1.0**	**15.0**
獨居	90.1	4.2	4.2	1.4	1.4	8.5	2.8	7.0
僅與配偶（同居人）同住	89.1	3.4	1.7	5.7	6.9	4.0	1.1	9.8
兩代家庭	78.0	3.8	2.5	15.7	13.2	8.8	1.3	20.8
三代以上家庭	84.2	2.5	1.9	11.4	12.0	3.8	-	15.8
與親戚、朋友或他人同住	52.6	5.3	10.5	31.6	31.6	15.8	-	47.4
隔代家庭	100.0	-	-	-	-	-	-	-
住機構	**7.1**	**7.1**	**14.3**	**71.4**	**57.1**	**35.7**	**-**	**92.9**
就業狀況								
無工作	79.4	4.0	3.3	13.3	12.7	7.9	1.2	19.4
有工作	98.9	-	-	1.1	1.1	-	-	1.1
是否擔負照顧失能者責任								
需要	87.0	3.7	-	9.3	9.3	3.7	1.9	11.1
不需要	81.8	3.4	3.1	11.7	11.2	7.0	0.9	17.3
健康狀況								
好	**95.8**	**2.5**	**1.3**	**0.4**	**1.7**	**2.5**	**-**	**4.2**
很好	100.0	-	-	-	-	-	-	-
還算好	95.0	3.0	1.5	0.5	2.0	3.0	-	5.0
普通	**91.7**	**2.6**	**2.1**	**3.6**	**3.1**	**5.2**	**0.5**	**7.8**
不好	**73.8**	**5.6**	**7.5**	**13.1**	**16.8**	**9.3**	**3.7**	**22.4**
不太好	77.8	6.7	6.7	8.9	12.2	10.0	3.3	18.9
很不好	52.9	-	11.8	35.3	41.2	5.9	5.9	41.2
本人無作答	**22.9**	**5.7**	**2.9**	**68.6**	**55.7**	**21.4**	**1.4**	**75.7**
是否患有慢性疾病								
沒有	93.3	2.2	1.1	3.3	3.9	2.8	0.6	6.1
有	77.6	4.0	3.5	14.9	14.0	8.4	1.2	21.2

註：本表可複選，細項百分比加總大於100%。

表80-2 65歲以上人口之工具性日常生活活動的困難情形－按性別、年齡、行政區、身分別、教育程度分（續5）

單位：人；%

項目別	打電話							
	沒有困難	有困難						
		有些困難	很困難	完全做不到	無工具輔助	有用工具輔助	無人幫助	有人幫助
總計	**86.2**	**3.1**	**1.6**	**9.0**	**9.9**	**3.9**	**0.8**	**13.0**
婚姻狀況								
未婚	80.0	5.0	10.0	5.0	15.0	5.0	-	20.0
有配偶或與人同居	90.7	1.6	0.8	6.9	6.9	2.5	-	9.3
離婚或分居	95.0	5.0	-	-	5.0	-	5.0	-
喪偶	78.0	5.4	2.4	14.1	15.1	6.8	2.0	20.0
居住現況								
住家宅	**87.9**	**3.0**	**1.5**	**7.6**	**8.6**	**3.5**	**0.8**	**11.3**
獨居	93.0	5.6	1.4	-	2.8	4.2	2.8	4.2
僅與配偶（同居人）同住	93.1	0.6	0.6	5.7	4.0	2.9	-	6.9
兩代家庭	82.4	6.3	1.3	10.1	12.6	5.0	1.9	15.7
三代以上家庭	87.3	1.9	2.5	8.2	10.8	1.9	-	12.7
與親戚、朋友或他人同住	63.2	-	5.3	31.6	26.3	10.5	-	36.8
隔代家庭	100.0	-	-	-	-	-	-	-
住機構	**14.3**	**7.1**	**7.1**	**71.4**	**64.3**	**21.4**	**-**	**85.7**
就業狀況								
無工作	84.0	3.5	1.9	10.6	11.5	4.4	1.0	15.0
有工作	98.9	1.1	-	-	-	1.1	-	1.1
是否擔負照顧失能者責任								
需要	88.9	3.7	1.9	5.6	5.6	5.6	1.9	9.3
不需要	85.9	3.1	1.6	9.4	10.3	3.8	0.7	13.3
健康狀況								
好	**98.8**	**0.4**	**-**	**0.8**	**1.3**	**-**	**-**	**1.3**
很好	100.0	-	-	-	-	-	-	-
還算好	98.5	0.5	-	1.0	1.5	-	-	1.5
普通	**93.8**	**2.1**	**1.6**	**2.6**	**1.0**	**5.2**	**-**	**6.3**
不好	**81.3**	**8.4**	**1.9**	**8.4**	**15.0**	**3.7**	**2.8**	**15.9**
不太好	84.4	6.7	2.2	6.7	11.1	4.4	1.1	14.4
很不好	64.7	17.6	-	17.6	35.3	-	11.8	23.5
本人無作答	**30.0**	**7.1**	**7.1**	**55.7**	**55.7**	**14.3**	**2.9**	**67.1**
是否患有慢性疾病								
沒有	96.1	0.6	0.6	2.8	3.9	-	1.1	2.8
有	82.1	4.2	2.1	11.7	12.4	5.6	0.7	17.2

註：本表可複選，細項百分比加總大於100%。

表80-2 65歲以上人口之工具性日常生活活動的困難情形－按性別、年齡、行政區、身分別、教育程度分（續6）

單位：人；%

項目別	食物烹調							
	沒有困難	有困難						
		有些困難	很困難	完全做不到	無工具輔助	有用工具輔助	無人幫助	有人幫助
總計	**80.6**	**3.9**	**3.1**	**12.3**	**13.1**	**6.2**	**0.7**	**18.7**
婚姻狀況								
未婚	75.0	5.0	10.0	10.0	20.0	5.0	-	25.0
有配偶或與人同居	86.0	2.5	2.5	9.1	10.2	3.8	0.3	13.7
離婚或分居	90.0	10.0	-	-	5.0	5.0	5.0	5.0
喪偶	70.7	5.9	3.9	19.5	18.5	10.7	1.0	28.3
居住現況								
住家宅	**82.4**	**3.9**	**2.9**	**10.9**	**11.9**	**5.7**	**0.7**	**17.0**
獨居	85.9	5.6	2.8	5.6	5.6	8.5	2.8	11.3
僅與配偶（同居人）同住	87.4	3.4	2.3	6.9	8.6	4.0	0.6	12.1
兩代家庭	78.0	4.4	1.9	15.7	13.8	8.2	0.6	21.4
三代以上家庭	81.6	3.8	3.8	10.8	15.2	3.2	-	18.4
與親戚、朋友或他人同住	52.6	-	10.5	36.8	31.6	15.8	-	47.4
隔代家庭	100.0	-	-	-	-	-	-	-
住機構	**7.1**	**7.1**	**14.3**	**71.4**	**64.3**	**28.6**	**-**	**92.9**
就業狀況								
無工作	77.5	4.6	3.7	14.2	15.2	7.3	0.8	21.7
有工作	98.9	-	-	1.1	1.1	-	-	1.1
是否擔負照顧失能者責任								
需要	83.3	5.6	1.9	9.3	11.1	5.6	1.9	14.8
不需要	80.4	3.8	3.2	12.6	13.3	6.3	0.5	19.1
健康狀況								
好	**95.4**	**3.3**	**0.4**	**0.8**	**2.9**	**1.7**	**-**	**4.6**
很好	100.0	-	-	-	-	-	-	-
還算好	94.5	4.0	0.5	1.0	3.5	2.0	-	5.5
普通	**90.1**	**2.1**	**3.1**	**4.7**	**3.1**	**6.8**	**-**	**9.9**
不好	**68.2**	**7.5**	**9.3**	**15.0**	**24.3**	**7.5**	**2.8**	**29.0**
不太好	72.2	7.8	8.9	11.1	20.0	7.8	2.2	25.6
很不好	47.1	5.9	11.8	35.3	47.1	5.9	5.9	47.1
本人無作答	**22.9**	**5.7**	**2.9**	**68.6**	**58.6**	**18.6**	**1.4**	**75.7**
是否患有慢性疾病								
沒有	93.9	1.1	1.7	3.3	3.9	2.2	-	6.1
有	75.1	5.1	3.7	16.1	17.0	7.9	0.9	24.0

註：本表可複選，細項百分比加總大於100%。

表80-2 65歲以上人口之工具性日常生活活動的困難情形－按性別、年齡、行政區、身分別、教育程度分（續7）

單位：人；%

項目別	服用藥物							
	沒有困難	有困難						
		有些困難	很困難	完全做不到	無工具輔助	有用工具輔助	無人幫助	有人幫助
總計	**86.0**	**3.6**	**2.0**	**8.4**	**10.0**	**3.9**	**0.8**	**13.1**
婚姻狀況								
未婚	75.0	15.0	5.0	5.0	20.0	5.0	-	25.0
有配偶或與人同居	90.1	1.9	1.4	6.6	7.1	2.7	0.3	9.6
離婚或分居	95.0	5.0	-	-	5.0	-	5.0	-
喪偶	79.0	5.4	2.9	12.7	14.6	6.3	1.5	19.5
居住現況								
住家宅	**87.9**	**3.4**	**1.8**	**6.9**	**8.6**	**3.5**	**0.8**	**11.3**
獨居	94.4	5.6	-	-	2.8	2.8	4.2	1.4
僅與配偶（同居人）同住	93.1	1.1	1.7	4.0	3.4	3.4	-	6.9
兩代家庭	83.0	4.4	1.3	11.3	11.3	5.7	0.6	16.4
三代以上家庭	86.1	3.8	3.8	6.3	12.7	1.3	0.6	13.3
與親戚、朋友或他人同住	63.2	5.3	-	31.6	26.3	10.5	-	36.8
隔代家庭	100.0	-	-	-	-	-	-	-
住機構	**7.1**	**14.3**	**7.1**	**71.4**	**71.4**	**21.4**	**-**	**92.9**
就業狀況								
無工作	83.8	4.2	2.3	9.6	11.5	4.6	1.0	15.2
有工作	98.9	-	-	1.1	1.1	-	-	1.1
是否擔負照顧失能者責任								
需要	88.9	1.9	-	9.3	7.4	3.7	-	11.1
不需要	85.8	3.8	2.2	8.3	10.3	4.0	0.9	13.3
健康狀況								
好	**98.3**	**1.3**	**-**	**0.4**	**1.3**	**0.4**	**0.4**	**1.3**
很好	100.0	-	-	-	-	-	-	-
還算好	98.0	1.5	-	0.5	1.5	0.5	0.5	1.5
普通	**94.8**	**1.6**	**2.6**	**1.0**	**1.6**	**3.6**	**-**	**5.2**
不好	**80.4**	**9.3**	**2.8**	**7.5**	**15.0**	**4.7**	**3.7**	**15.9**
不太好	83.3	7.8	3.3	5.6	11.1	5.6	2.2	14.4
很不好	64.7	17.6	-	17.6	35.3	-	11.8	23.5
本人無作答	**28.6**	**8.6**	**5.7**	**57.1**	**55.7**	**15.7**	**-**	**71.4**
是否患有慢性疾病								
沒有	96.1	1.1	-	2.8	3.9	-	1.1	2.8
有	81.8	4.7	2.8	10.7	12.6	5.6	0.7	17.5

註：本表可複選，細項百分比加總大於100%。

表80-2 65歲以上人口之工具性日常生活活動的困難情形－按性別、年齡、行政區、身分別、教育程度分（續8）

單位：人；%

項目別	洗衣服							
	沒有困難	有困難						
		有些困難	很困難	完全做不到	無工具輔助	有用工具輔助	無人幫助	有人幫助
總計	**81.8**	**3.1**	**3.3**	**11.8**	**11.2**	**7.1**	**0.7**	**17.6**
婚姻狀況								
未婚	75.0	5.0	10.0	10.0	20.0	5.0	-	25.0
有配偶或與人同居	86.8	2.2	2.5	8.5	9.1	4.1	0.3	12.9
離婚或分居	95.0	5.0	-	-	-	5.0	5.0	-
喪偶	72.2	4.4	4.4	19.0	15.1	12.7	1.0	26.8
居住現況								
住家宅	**83.5**	**3.0**	**3.0**	**10.4**	**9.9**	**6.6**	**0.7**	**15.8**
獨居	88.7	7.0	-	4.2	1.4	9.9	2.8	8.5
僅與配偶（同居人）同住	89.1	2.3	1.7	6.9	7.5	3.4	0.6	10.3
兩代家庭	77.4	3.8	4.4	14.5	12.6	10.1	0.6	22.0
三代以上家庭	83.5	1.9	3.8	10.8	12.0	4.4	-	16.5
與親戚、朋友或他人同住	52.6	-	10.5	36.8	31.6	15.8	-	47.4
隔代家庭	100.0	-	-	-	-	-	-	-
住機構	**7.1**	**7.1**	**14.3**	**71.4**	**64.3**	**28.6**	**-**	**92.9**
就業狀況								
無工作	78.8	3.7	3.8	13.7	12.9	8.3	0.8	20.4
有工作	98.9	-	-	1.1	1.1	-	-	1.1
是否擔負照顧失能者責任								
需要	83.3	3.7	7.4	5.6	9.3	7.4	1.9	14.8
不需要	81.6	3.1	2.9	12.4	11.4	7.0	0.5	17.8
健康狀況								
好	**96.3**	**0.8**	**2.1**	**0.8**	**1.7**	**2.1**	**-**	**3.8**
很好	100.0	-	-	-	-	-	-	-
還算好	95.5	1.0	2.5	1.0	2.0	2.5	-	4.5
普通	**90.6**	**2.1**	**3.1**	**4.2**	**3.1**	**6.3**	**-**	**9.4**
不好	**72.0**	**8.4**	**4.7**	**15.0**	**19.6**	**8.4**	**2.8**	**25.2**
不太好	75.6	8.9	4.4	11.1	15.6	8.9	2.2	22.2
很不好	52.9	5.9	5.9	35.3	41.2	5.9	5.9	41.2
本人無作答	**22.9**	**5.7**	**5.7**	**65.7**	**52.9**	**24.3**	**1.4**	**75.7**
是否患有慢性疾病								
沒有	93.9	-	2.8	3.3	3.9	2.2	-	6.1
有	76.7	4.4	3.5	15.4	14.2	9.1	0.9	22.4

註：本表可複選，細項百分比加總大於100%。

表80-2 65歲以上人口之工具性日常生活活動的困難情形－按性別、年齡、行政區、身分別、教育程度分（續9）

項目別	總計		至少一項有困難	協助者身分					
	人數	百分比		有人幫忙	配偶或同居人	兒子	女兒	媳婦	女婿
總計	**609**	**100**	**26.1**	**24.8**	**11.8**	**6.4**	**3.9**	**2.5**	**-**
婚姻狀況									
未婚	20	100	30.0	25.0	20.0	-	-	-	-
有配偶或與人同居	364	100	18.4	17.9	12.6	2.7	1.9	0.5	-
離婚或分居	20	100	15.0	5.0	-	-	5.0	-	-
喪偶	205	100	40.5	39.0	10.7	14.1	7.8	6.3	-
居住現況									
住家宅	**595**	**100**	**24.5**	**23.2**	**9.9**	**6.6**	**4.0**	**2.5**	**-**
獨居	71	100	23.9	18.3	8.5	4.2	2.8	2.8	-
僅與配偶（同居人）同住	174	100	18.4	17.2	15.5	1.1	-	0.6	-
兩代家庭	159	100	28.9	28.9	3.1	13.8	10.1	1.9	-
三代以上家庭	158	100	25.3	24.7	8.2	7.0	3.8	5.7	-
與親戚、朋友或他人同住	19	100	52.6	47.4	36.8	5.3	-	-	-
隔代家庭	**14**	**100**	**7.1**	**7.1**	**7.1**	**-**	**-**	**-**	**-**
住機構	**14**	**100**	**92.9**	**92.9**	**92.9**	**-**	**-**	**-**	**-**
就業狀況									
無工作	520	100	29.2	27.7	13.1	7.1	4.4	2.9	-
有工作	89	100	7.9	7.9	4.5	2.2	1.1	-	-
是否擔負照顧失能者責任									
需要	54	100	25.9	24.1	13.0	5.6	5.6	-	-
不需要	555	100	26.1	24.9	11.7	6.5	3.8	2.7	-
健康狀況									
好	**240**	**100**	**10.8**	**10.4**	**3.8**	**2.5**	**2.1**	**2.1**	**-**
很好	40	100	5.0	5.0	5.0	-	-	-	-
還算好	200	100	12.0	11.5	3.5	3.0	2.5	2.5	-
普通	**192**	**100**	**16.7**	**15.6**	**8.3**	**4.7**	**0.5**	**2.1**	**-**
不好	**107**	**100**	**42.1**	**37.4**	**19.6**	**6.5**	**7.5**	**2.8**	**-**
不太好	90	100	38.9	34.4	17.8	4.4	7.8	3.3	-
很不好	17	100	58.8	52.9	29.4	17.6	5.9	-	-
本人無作答	**70**	**100**	**80.0**	**80.0**	**37.1**	**24.3**	**14.3**	**4.3**	**-**
是否患有慢性疾病									
沒有	180	100	11.7	11.1	4.4	3.3	1.7	1.7	-
有	429	100	32.2	30.5	14.9	7.7	4.9	2.8	-

表80-2 65歲以上人口之工具性日常生活活動的困難情形－按性別、年齡、行政區、身分別、教育程度分（續10）

項目別	至少一項有困難								
	協助者身分								
	兄弟	姊妹	父親(含配偶父親)	母親(含配偶母親)	孫子	孫女	其他親戚	朋友	鄰居
總計	-	**0.2**	-	-	-	-	-	-	-
婚姻狀況									
未婚	-	5.0	-	-	-	-	-	-	-
有配偶或與人同居	-	-	-	-	-	-	-	-	-
離婚或分居	-	-	-	-	-	-	-	-	-
喪偶	-	-	-	-	-	-	-	-	-
居住現況									
住家宅	-	**0.2**	-	-	-	-	-	-	-
獨居	-	-	-	-	-	-	-	-	-
僅與配偶（同居人）同住	-	-	-	-	-	-	-	-	-
兩代家庭	-	-	-	-	-	-	-	-	-
三代以上家庭	-	-	-	-	-	-	-	-	-
與親戚、朋友或他人同住	-	5.3	-	-	-	-	-	-	-
隔代家庭	-	-	-	-	-	-	-	-	-
住機構	-	-	-	-	-	-	-	-	-
就業狀況									
無工作	-	0.2	-	-	-	-	-	-	-
有工作	-	-	-	-	-	-	-	-	-
是否擔負照顧失能者責任									
需要	-	-	-	-	-	-	-	-	-
不需要	-	0.2	-	-	-	-	-	-	-
健康狀況									
好	-	-	-	-	-	-	-	-	-
很好	-	-	-	-	-	-	-	-	-
還算好	-	-	-	-	-	-	-	-	-
普通	-	-	-	-	-	-	-	-	-
不好	-	**0.9**	-	-	-	-	-	-	-
不太好	-	1.1	-	-	-	-	-	-	-
很不好	-	-	-	-	-	-	-	-	-
本人無作答	-	-	-	-	-	-	-	-	-
是否患有慢性疾病									
沒有	-	-	-	-	-	-	-	-	-
有	-	0.2	-	-	-	-	-	-	-

表80-2 65歲以上人口之工具性日常生活活動的困難情形－按性別、年齡、行政區、身分別、教育程度分（續完）

單位：人；%

項目別	至少一項有困難								都沒有困難
	協助者身分					幫助足夠與否		沒有人幫忙	
	外國籍看護	本國籍照顧服務員	居家照顧服務員	志工	其他	幫助已足夠	需要更多幫助		
總計	**-**	**-**	**-**	**-**	**-**	**18.9**	**5.9**	**1.3**	**73.9**
婚姻狀況									
未婚	-	-	-	-	-	20.0	5.0	5.0	70.0
有配偶或與人同居	-	-	-	-	-	13.5	4.4	0.5	81.6
離婚或分居	-	-	-	-	-	5.0	-	10.0	85.0
喪偶	-	-	-	-	-	29.8	9.3	1.5	59.5
居住現況									
住家宅	**-**	**-**	**-**	**-**	**-**	**17.1**	**6.1**	**1.3**	**75.5**
獨居	-	-	-	-	-	11.3	7.0	5.6	76.1
僅與配偶（同居人）同住	-	-	-	-	-	12.6	4.6	1.1	81.6
兩代家庭	-	-	-	-	-	21.4	7.5	-	71.1
三代以上家庭	-	-	-	-	-	21.5	3.2	0.6	74.7
與親戚、朋友或他人同住	-	-	-	-	-	21.1	26.3	5.3	47.4
隔代家庭	**-**	**-**	**-**	**-**	**-**	**-**	**7.1**	**-**	92.9
住機構	**-**	**-**	**-**	**-**	**-**	**92.9**	**-**	**-**	7.1
就業狀況									
無工作	-	-	-	-	-	21.0	6.7	1.5	70.8
有工作	-	-	-	-	-	6.7	1.1	-	92.1
是否擔負照顧失能者責任									
需要	-	-	-	-	-	18.5	5.6	1.9	74.1
不需要	-	-	-	-	-	18.9	5.9	1.3	73.9
健康狀況									
好	**-**	**-**	**-**	**-**	**-**	**9.6**	**0.8**	**0.4**	**89.2**
很好	-	-	-	-	-	5.0	-	-	95.0
還算好	-	-	-	-	-	10.5	1.0	0.5	88.0
普通	**-**	**-**	**-**	**-**	**-**	**11.5**	**4.2**	**1.0**	**83.3**
不好	**-**	**-**	**-**	**-**	**-**	**24.3**	**13.1**	**4.7**	**57.9**
不太好	-	-	-	-	-	23.3	11.1	4.4	61.1
很不好	-	-	-	-	-	29.4	23.5	5.9	41.2
本人無作答	**-**	**-**	**-**	**-**	**-**	**62.9**	**17.1**	**-**	**20.0**
是否患有慢性疾病									
沒有	-	-	-	-	-	10.6	0.6	0.6	88.3
有	-	-	-	-	-	22.4	8.2	1.6	67.8

表81 65歲以上人口生活有困難之主／次要照顧或協助者－按性別、年齡、行政區、身分別、教育程度分

單位：人；%；重要度

項目別	總計		配偶或同居人			兒子		
	人數	百分比	重要度	主要(%)	次要(%)	重要度	主要(%)	次要(%)
總計	**153**	**100.0**	**23.2**	**22.2**	**2.0**	**35.3**	**27.5**	**15.7**
性別			-			-		
男	49	100.0	30.6	28.6	4.1	32.7	22.4	20.4
女	104	100.0	19.7	19.2	1.0	36.5	29.8	13.5
年齡層			-			-		
65-74歲	**42**	**100.0**	**40.5**	**38.1**	**4.8**	**22.6**	**14.3**	**16.7**
65-69歲	21	100.0	47.6	47.6	-	21.4	14.3	14.3
70-74歲	21	100.0	33.3	28.6	9.5	23.8	14.3	19.0
75-84歲	**57**	**100.0**	**22.8**	**22.8**	**-**	**34.2**	**28.1**	**12.3**
75-79歲	24	100.0	25.0	25.0	-	22.9	16.7	12.5
80-84歲	33	100.0	21.2	21.2	-	42.4	36.4	12.1
85歲及以上	**54**	**100.0**	**10.2**	**9.3**	**1.9**	**46.3**	**37.0**	**18.5**
行政區			-			-		
東區	**65**	**100.0**	**21.5**	**20.0**	**3.1**	**40.0**	**30.8**	**18.5**
公園聯合里	18	100.0	22.2	22.2	-	33.3	22.2	22.2
東南門聯合里	15	100.0	10.0	6.7	6.7	46.7	46.7	-
新南聯合里	17	100.0	23.5	23.5	-	47.1	35.3	23.5
北門聯合里	15	100.0	30.0	26.7	6.7	33.3	20.0	26.7
西區	**88**	**100.0**	**24.4**	**23.9**	**1.1**	**31.8**	**25.0**	**13.6**
八掌聯合里	29	100.0	31.0	31.0	-	29.3	27.6	3.4
北鎮聯合里	17	100.0	29.4	29.4	-	20.6	11.8	17.6
長榮聯合里	12	100.0	16.7	16.7	-	37.5	33.3	8.3
北興聯合里	11	100.0	-	-	-	50.0	36.4	27.3
竹園聯合里	19	100.0	28.9	26.3	5.3	31.6	21.1	21.1
身分別			-			-		
一般民眾	143	100.0	22.0	21.0	2.1	35.7	27.3	16.8
榮民榮眷/原住民	10	100.0	40.0	40.0	-	30.0	30.0	-
教育程度			-			-		
不識字	33	100.0	16.7	15.2	3.0	45.5	36.4	18.2
自修、私塾或小學等識字者	62	100.0	9.7	8.1	3.2	37.1	29.0	16.1
國（初）中	22	100.0	31.8	31.8	-	34.1	27.3	13.6
高中（職）	18	100.0	44.4	44.4	-	27.8	22.2	11.1
專科、大學及以上	18	100.0	50.0	50.0	-	19.4	11.1	16.7

註：重要度＝1×主要比例＋1/2×次要比例。

表81 65歲以上人口生活有困難之主／次要照顧或協助者－按性別、年齡、行政區、身分別、教育程度分（續1）

單位：人；%；重要度

項目別	女兒			媳婦			女婿		
	重要度	主要(%)	次要(%)	重要度	主要(%)	次要(%)	重要度	主要(%)	次要(%)
總計	**23.9**	**17.0**	**13.7**	**11.1**	**7.2**	**7.8**	**-**	**-**	**-**
性別	-			-			-		
男	19.4	14.3	10.2	4.1	2.0	4.1	-	-	-
女	26.0	18.3	15.4	14.4	9.6	9.6	-	-	-
年齡層	-			-			-		
65-74歲	**20.2**	**19.0**	**2.4**	**6.0**	**4.8**	**2.4**	**-**	**-**	**-**
65-69歲	7.1	4.8	4.8	4.8	4.8	-	-	-	-
70-74歲	33.3	33.3	-	7.1	4.8	4.8	-	-	-
75-84歲	**28.1**	**19.3**	**17.5**	**10.5**	**7.0**	**7.0**	**-**	**-**	**-**
75-79歲	33.3	25.0	16.7	10.4	8.3	4.2	-	-	-
80-84歲	24.2	15.2	18.2	10.6	6.1	9.1	-	-	-
85歲及以上	**22.2**	**13.0**	**18.5**	**15.7**	**9.3**	**13.0**	**-**	**-**	**-**
行政區	-			-			-		
東區	**23.8**	**15.4**	**16.9**	**8.5**	**4.6**	**7.7**	**-**	**-**	**-**
公園聯合里	25.0	22.2	5.6	11.1	11.1	-	-	-	-
東南門聯合里	23.3	13.3	20.0	13.3	-	26.7	-	-	-
新南聯合里	17.6	11.8	11.8	2.9	-	5.9	-	-	-
北門聯合里	30.0	13.3	33.3	6.7	6.7	-	-	-	-
西區	**23.9**	**18.2**	**11.4**	**13.1**	**9.1**	**8.0**	**-**	**-**	**-**
八掌聯合里	17.2	10.3	13.8	5.2	-	10.3	-	-	-
北鎮聯合里	35.3	29.4	11.8	8.8	5.9	5.9	-	-	-
長榮聯合里	25.0	25.0	-	4.2	-	8.3	-	-	-
北興聯合里	27.3	18.2	18.2	36.4	36.4	-	-	-	-
竹園聯合里	21.1	15.8	10.5	21.1	15.8	10.5	-	-	-
身分別	-			-			-		
一般民眾	24.1	17.5	13.3	11.2	7.7	7.0	-	-	-
榮民榮眷/原住民	20.0	10.0	20.0	10.0	-	20.0	-	-	-
教育程度	-			-			-		
不識字	25.8	15.2	21.2	12.1	9.1	6.1	-	-	-
自修、私塾或小學等識字者	28.2	19.4	17.7	18.5	12.9	11.3	-	-	-
國（初）中	27.3	22.7	9.1	2.3	-	4.5	-	-	-
高中（職）	11.1	11.1	-	5.6	-	11.1	-	-	-
專科、大學及以上	13.9	11.1	5.6	-	-	-	-	-	-

註：重要度＝1×主要比例＋1/2×次要比例。

表81 65歲以上人口生活有困難之主／次要照顧或協助者－按性別、年齡、行政區、身分別、教育程度分（續2）

單位：人；%；重要度

項目別	兄弟			姊妹			父親(含配偶父親)		
	重要度	主要(%)	次要(%)	重要度	主要(%)	次要(%)	重要度	主要(%)	次要(%)
總計	**0.3**	**-**	**0.7**	**0.7**	**0.7**	**-**	**-**	**-**	**-**
性別	-			-			-		
男	1.0	-	2.0	-	-	-	-	-	-
女	-	-	-	1.0	1.0	-	-	-	-
年齡層	-			-			-		
65-74歲	**1.2**	**-**	**2.4**	**-**	**-**	**-**	**-**	**-**	**-**
65-69歲	2.4	-	4.8	-	-	-	-	-	-
70-74歲	-	-	-	-	-	-	-	-	-
75-84歲	**-**	**-**	**-**	**-**	**-**	**-**	**-**	**-**	**-**
75-79歲	-	-	-	-	-	-	-	-	-
80-84歲	-	-	-	-	-	-	-	-	-
85歲及以上	**-**	**-**	**-**	**1.9**	**1.9**	**-**	**-**	**-**	**-**
行政區	-			-			-		
東區	**0.8**	**-**	**1.5**	**-**	**-**	**-**	**-**	**-**	**-**
公園聯合里	-	-	-	-	-	-	-	-	-
東南門聯合里	3.3	-	6.7	-	-	-	-	-	-
新南聯合里	-	-	-	-	-	-	-	-	-
北門聯合里	-	-	-	-	-	-	-	-	-
西區	**-**	**-**	**-**	**1.1**	**1.1**	**-**	**-**	**-**	**-**
八掌聯合里	-	-	-	-	-	-	-	-	-
北鎮聯合里	-	-	-	-	-	-	-	-	-
長榮聯合里	-	-	-	8.3	8.3	-	-	-	-
北興聯合里	-	-	-	-	-	-	-	-	-
竹園聯合里	-	-	-	-	-	-	-	-	-
身分別	-			-			-		
一般民眾	0.3	-	0.7	0.7	0.7	-	-	-	-
榮民榮眷/原住民	-	-	-	-	-	-	-	-	-
教育程度	-			-			-		
不識字	-	-	-	-	-	-	-	-	-
自修、私塾或小學等識字者	-	-	-	1.6	1.6	-	-	-	-
國（初）中	2.3	-	4.5	-	-	-	-	-	-
高中（職）	-	-	-	-	-	-	-	-	-
專科、大學及以上	-	-	-	-	-	-	-	-	-

註：重要度＝1×主要比例＋1/2×次要比例。

表81 65歲以上人口生活有困難之主／次要照顧或協助者－按性別、年齡、行政區、身分別、教育程度分（續3）

單位：人；%；重要度

項目別	母親(含配偶母親)			孫子			孫女		
	重要度	主要(%)	次要(%)	重要度	主要(%)	次要(%)	重要度	主要(%)	次要(%)
總計	-	-	-	**0.3**	-	**0.7**	-	-	-
性別	-			-			-		
男	-	-	-	-	-	-	-	-	-
女	-	-	-	0.5	-	1.0	-	-	-
年齡層	-			-			-		
65-74歲	-	-	-	-	-	-	-	-	-
65-69歲	-	-	-	-	-	-	-	-	-
70-74歲	-	-	-	-	-	-	-	-	-
75-84歲	-	-	-	-	-	-	-	-	-
75-79歲	-	-	-	-	-	-	-	-	-
80-84歲	-	-	-	-	-	-	-	-	-
85歲及以上	-	-	-	**0.9**	-	**1.9**	-	-	-
行政區	-			-			-		
東區	-	-	-	-	-	-	-	-	-
公園聯合里	-	-	-	-	-	-	-	-	-
東南門聯合里	-	-	-	-	-	-	-	-	-
新南聯合里	-	-	-	-	-	-	-	-	-
北門聯合里	-	-	-	-	-	-	-	-	-
西區	-	-	-	**0.6**	-	**1.1**	-	-	-
八掌聯合里	-	-	-	1.7	-	3.4	-	-	-
北鎮聯合里	-	-	-	-	-	-	-	-	-
長榮聯合里	-	-	-	-	-	-	-	-	-
北興聯合里	-	-	-	-	-	-	-	-	-
竹園聯合里	-	-	-	-	-	-	-	-	-
身分別	-			-			-		
一般民眾	-	-	-	0.3	-	0.7	-	-	-
榮民榮眷/原住民	-	-	-	-	-	-	-	-	-
教育程度	-			-			-		
不識字	-	-	-	1.5	-	3.0	-	-	-
自修、私塾或小學等識字者	-	-	-	-	-	-	-	-	-
國（初）中	-	-	-	-	-	-	-	-	-
高中（職）	-	-	-	-	-	-	-	-	-
專科、大學及以上	-	-	-	-	-	-	-	-	-

註：重要度＝1×主要比例＋1/2×次要比例。

表81 65歲以上人口生活有困難之主／次要照顧或協助者－按性別、年齡、行政區、身分別、教育程度分（續4）

單位：人；%；重要度

項目別	其他親戚			朋友			鄰居		
	重要度	主要(%)	次要(%)	重要度	主要(%)	次要(%)	重要度	主要(%)	次要(%)
總計	**-**	**-**	**-**	**-**	**-**	**-**	**1.6**	**1.3**	**0.7**
性別	-			-			-		
男	-	-	-	-	-	-	1.0	-	2.0
女	-	-	-	-	-	-	1.9	1.9	-
年齡層	-			-			-		
65-74歲	**-**	**-**	**-**	**-**	**-**	**-**	**4.8**	**4.8**	**-**
65-69歲	-	-	-	-	-	-	4.8	4.8	-
70-74歲	-	-	-	-	-	-	4.8	4.8	-
75-84歲	**-**	**-**	**-**	**-**	**-**	**-**	**-**	**-**	**-**
75-79歲	-	-	-	-	-	-	-	-	-
80-84歲	-	-	-	-	-	-	-	-	-
85歲及以上	**-**	**-**	**-**	**-**	**-**	**-**	**0.9**	**-**	**1.9**
行政區	-			-			-		
東區	**-**	**-**	**-**	**-**	**-**	**-**	**-**	**-**	**-**
公園聯合里	-	-	-	-	-	-	-	-	-
東南門聯合里	-	-	-	-	-	-	-	-	-
新南聯合里	-	-	-	-	-	-	-	-	-
北門聯合里	-	-	-	-	-	-	-	-	-
西區	**-**	**-**	**-**	**-**	**-**	**-**	**2.8**	**2.3**	**1.1**
八掌聯合里	-	-	-	-	-	-	6.9	6.9	-
北鎮聯合里	-	-	-	-	-	-	2.9	-	5.9
長榮聯合里	-	-	-	-	-	-	-	-	-
北興聯合里	-	-	-	-	-	-	-	-	-
竹園聯合里	-	-	-	-	-	-	-	-	-
身分別	-			-			-		
一般民眾	-	-	-	-	-	-	1.7	1.4	0.7
榮民榮眷/原住民	-	-	-	-	-	-	-	-	-
教育程度	-			-			-		
不識字	-	-	-	-	-	-	-	-	-
自修、私塾或小學等識字者	-	-	-	-	-	-	4.0	3.2	1.6
國（初）中	-	-	-	-	-	-	-	-	-
高中（職）	-	-	-	-	-	-	-	-	-
專科、大學及以上	-	-	-	-	-	-	-	-	-

註：重要度＝1×主要比例＋1/2×次要比例。

表81 65歲以上人口生活有困難之主／次要照顧或協助者－按性別、年齡、行政區、身分別、教育程度分（續5）

單位：人；%；重要度

項目別	外國籍看護			本國籍照顧服務員/看護			居家照顧服務員		
	重要度	主要(%)	次要(%)	重要度	主要(%)	次要(%)	重要度	主要(%)	次要(%)
總計	**15.0**	**12.4**	**5.2**	**1.6**	**1.3**	**0.7**	**4.2**	**3.9**	**0.7**
性別	-			-			-		
男	17.3	12.2	10.2	2.0	2.0	-	6.1	6.1	-
女	13.9	12.5	2.9	1.4	1.0	1.0	3.4	2.9	1.0
年齡層	-			-			-		
65-74歲	**4.8**	**2.4**	**4.8**	**2.4**	**2.4**	**-**	**4.8**	**4.8**	**-**
65-69歲	7.1	4.8	4.8	4.8	4.8	-	4.8	4.8	-
70-74歲	2.4	-	4.8	-	-	-	4.8	4.8	-
75-84歲	**16.7**	**12.3**	**8.8**	**1.8**	**1.8**	**-**	**3.5**	**3.5**	**-**
75-79歲	20.8	16.7	8.3	-	-	-	4.2	4.2	-
80-84歲	13.6	9.1	9.1	3.0	3.0	-	3.0	3.0	-
85歲及以上	**21.3**	**20.4**	**1.9**	**0.9**	**-**	**1.9**	**4.6**	**3.7**	**1.9**
行政區	-			-			-		
東區	**16.9**	**12.3**	**9.2**	**-**	**-**	**-**	**3.1**	**3.1**	**-**
公園聯合里	8.3	5.6	5.6	-	-	-	-	-	-
東南門聯合里	13.3	13.3	-	-	-	-	6.7	6.7	-
新南聯合里	29.4	17.6	23.5	-	-	-	-	-	-
北門聯合里	16.7	13.3	6.7	-	-	-	6.7	6.7	-
西區	**13.6**	**12.5**	**2.3**	**2.8**	**2.3**	**1.1**	**5.1**	**4.5**	**1.1**
八掌聯合里	22.4	20.7	3.4	5.2	3.4	3.4	-	-	-
北鎮聯合里	11.8	11.8	-	-	-	-	5.9	5.9	-
長榮聯合里	8.3	8.3	-	8.3	8.3	-	-	-	-
北興聯合里	-	-	-	-	-	-	13.6	9.1	9.1
竹園聯合里	13.2	10.5	5.3	-	-	-	10.5	10.5	-
身分別	-			-			-		
一般民眾	15.4	12.6	5.6	1.7	1.4	0.7	4.5	4.2	0.7
榮民榮眷/原住民	10.0	10.0	-	-	-	-	-	-	-
教育程度	-			-			-		
不識字	15.2	15.2	-	1.5	-	3.0	6.1	6.1	-
自修、私塾或小學等識字者	12.9	11.3	3.2	1.6	1.6	-	4.8	4.8	-
國（初）中	15.9	9.1	13.6	-	-	-	2.3	-	4.5
高中（職）	16.7	11.1	11.1	-	-	-	5.6	5.6	-
專科、大學及以上	19.4	16.7	5.6	5.6	5.6	-	-	-	-

註：重要度＝1×主要比例＋1/2×次要比例。

表81 65歲以上人口生活有困難之主／次要照顧或協助者－按性別、年齡、行政區、身分別、教育程度分（續完）

單位：人；%；重要度

項目別	志工			其他			無次要		
	重要度	主要(%)	次要(%)	重要度	主要(%)	次要(%)	重要度	主要(%)	次要(%)
總計	**0.3**	**-**	**0.7**	**7.2**	**6.5**	**1.3**	**25.2**	**-**	**50.3**
性別	-			-			-		
男	-	-	-	14.3	12.2	4.1	21.4	-	42.9
女	0.5	-	1.0	3.8	3.8	-	26.9	-	53.8
年齡層	-			-			-		
65-74歲	**-**	**-**	**-**	**10.7**	**9.5**	**2.4**	**32.1**	**-**	**64.3**
65-69歲	-	-	-	9.5	9.5	-	35.7	-	71.4
70-74歲	-	-	-	11.9	9.5	4.8	28.6	-	57.1
75-84歲	**-**	**-**	**-**	**5.3**	**5.3**	**-**	**27.2**	**-**	**54.4**
75-79歲	-	-	-	4.2	4.2	-	29.2	-	58.3
80-84歲	-	-	-	6.1	6.1	-	25.8	-	51.5
85歲及以上	**0.9**	**-**	**1.9**	**6.5**	**5.6**	**1.9**	**17.6**	**-**	**35.2**
行政區	-			-			-		
東區	**-**	**-**	**-**	**15.4**	**13.8**	**3.1**	**20.0**	**-**	**40.0**
公園聯合里	-	-	-	19.4	16.7	5.6	30.6	-	61.1
東南門聯合里	-	-	-	13.3	13.3	-	20.0	-	40.0
新南聯合里	-	-	-	14.7	11.8	5.9	14.7	-	29.4
北門聯合里	-	-	-	13.3	13.3	-	13.3	-	26.7
西區	**0.6**	**-**	**1.1**	**1.1**	**1.1**	**-**	**29.0**	**-**	**58.0**
八掌聯合里	-	-	-	-	-	-	31.0	-	62.1
北鎮聯合里	2.9	-	5.9	5.9	5.9	-	26.5	-	52.9
長榮聯合里	-	-	-	-	-	-	41.7	-	83.3
北興聯合里	-	-	-	-	-	-	22.7	-	45.5
竹園聯合里	-	-	-	-	-	-	23.7	-	47.4
身分別	-			-			-		
一般民眾	0.3	-	0.7	6.6	6.3	0.7	25.2	-	50.3
榮民榮眷/原住民	-	-	-	15.0	10.0	10.0	25.0	-	50.0
教育程度	-			-			-		
不識字	-	-	-	3.0	3.0	-	22.7	-	45.5
自修、私塾或小學等識字者	0.8	-	1.6	8.9	8.1	1.6	21.8	-	43.5
國（初）中	-	-	-	9.1	9.1	-	25.0	-	50.0
高中（職）	-	-	-	5.6	5.6	-	33.3	-	66.7
專科、大學及以上	-	-	-	8.3	5.6	5.6	33.3	-	66.7

註：重要度＝1×主要比例＋1/2×次要比例。

表82 65歲以上人口生活有困難之主／次要照顧或協助者—按婚姻狀況、家庭組成、就業狀況、是否擔負照顧失能者責任、健康狀況、是否患有慢性疾病分

單位：人；%；重要度

項目別	總計		配偶或同居人			兒子		
	人數	百分比	重要度	主要(%)	次要(%)	重要度	主要(%)	次要(%)
總計	**153**	**100.0**	**23.2**	**22.2**	**2.0**	**35.3**	**27.5**	**15.7**
婚姻狀況			-			-		
未婚	5	100.0	-	-	-	-	-	-
有配偶或與人同居	65	100.0	53.1	50.8	4.6	24.6	16.9	15.4
離婚或分居	2	100.0	50.0	50.0	-	-	-	-
喪偶	81	100.0	-	-	-	46.9	38.3	17.3
居住現況			-			-		
住家宅	**140**	**100.0**	**25.4**	**24.3**	**2.1**	**37.5**	**29.3**	**16.4**
獨居	14	100.0	-	-	-	28.6	28.6	-
僅與配偶（同居人）同住	30	100.0	70.0	70.0	-	6.7	3.3	6.7
兩代家庭	46	100.0	9.8	6.5	6.5	58.7	47.8	21.7
三代以上家庭	39	100.0	20.5	20.5	-	44.9	33.3	23.1
與親戚、朋友或他人同住	10	100.0	10.0	10.0	-	20.0	10.0	20.0
隔代家庭	1	100.0	100.0	100.0	-	-	-	-
住機構	**13**	**100.0**	**-**	**-**	**-**	**11.5**	**7.7**	**7.7**
就業狀況			-			-		
無工作	146	100.0	22.3	21.2	2.1	35.3	27.4	15.8
有工作	7	100.0	42.9	42.9	-	35.7	28.6	14.3
是否擔負照顧失能者責任			-			-		
需要	13	100.0	7.7	7.7	-	42.3	30.8	23.1
不需要	140	100.0	24.6	23.6	2.1	34.6	27.1	15.0
健康狀況			-			-		
好	**26**	**100.0**	**30.8**	**30.8**	**-**	**40.4**	**30.8**	**19.2**
很好	2	100.0	100.0	100.0	-	-	-	-
還算好	24	100.0	25.0	25.0	-	43.8	33.3	20.8
普通	**30**	**100.0**	**33.3**	**33.3**	**-**	**33.3**	**30.0**	**6.7**
不好	**41**	**100.0**	**25.6**	**24.4**	**2.4**	**26.8**	**19.5**	**14.6**
不太好	32	100.0	23.4	21.9	3.1	25.0	15.6	18.8
很不好	9	100.0	33.3	33.3	-	33.3	33.3	-
本人無作答	**56**	**100.0**	**12.5**	**10.7**	**3.6**	**40.2**	**30.4**	**19.6**
是否患有慢性疾病			-			-		
沒有	20	100.0	25.0	25.0	-	47.5	30.0	35.0
有	133	100.0	22.9	21.8	2.3	33.5	27.1	12.8

註：重要度＝1×主要比例＋1/2×次要比例。

表82 65歲以上人口生活有困難之主／次要照顧或協助者—按婚姻狀況、家庭組成、就業狀況、是否擔負照顧失能者責任、健康狀況、是否患有慢性疾病分（續1）

單位：人；%；重要度

項目別	女兒			媳婦			女婿		
	重要度	主要(%)	次要(%)	重要度	主要(%)	次要(%)	重要度	主要(%)	次要(%)
總計	**23.9**	**17.0**	**13.7**	**11.1**	**7.2**	**7.8**	**-**	**-**	**-**
婚姻狀況	-			-			-		
未婚	-	-	-	-	-	-	-	-	-
有配偶或與人同居	17.7	12.3	10.8	1.5	-	3.1	-	-	-
離婚或分居	50.0	50.0	-	-	-	-	-	-	-
喪偶	29.6	21.0	17.3	19.8	13.6	12.3	-	-	-
居住現況	-			-			-		
住家宅	**24.6**	**17.9**	**13.6**	**12.1**	**7.9**	**8.6**	**-**	**-**	**-**
獨居	32.1	28.6	7.1	10.7	7.1	7.1	-	-	-
僅與配偶（同居人）同住	6.7	-	13.3	-	-	-	-	-	-
兩代家庭	42.4	34.8	15.2	12.0	6.5	10.9	-	-	-
三代以上家庭	20.5	12.8	15.4	24.4	17.9	12.8	-	-	-
與親戚、朋友或他人同住	5.0	-	10.0	5.0	-	10.0	-	-	-
隔代家庭	-	-	-	-	-	-	-	-	-
住機構	**15.4**	**7.7**	**15.4**	**-**	**-**	**-**	**-**	**-**	**-**
就業狀況	-			-			-		
無工作	24.0	17.1	13.7	11.6	7.5	8.2	-	-	-
有工作	21.4	14.3	14.3	-	-	-	-	-	-
是否擔負照顧失能者責任	-			-			-		
需要	23.1	23.1	-	7.7	-	15.4	-	-	-
不需要	23.9	16.4	15.0	11.4	7.9	7.1	-	-	-
健康狀況	-			-			-		
好	**25.0**	**23.1**	**3.8**	**19.2**	**11.5**	**15.4**	**-**	**-**	**-**
很好	-	-	-	-	-	-	-	-	-
還算好	27.1	25.0	4.2	20.8	12.5	16.7	-	-	-
普通	**6.7**	**3.3**	**6.7**	**11.7**	**10.0**	**3.3**	**-**	**-**	**-**
不好	**29.3**	**22.0**	**14.6**	**8.5**	**7.3**	**2.4**	**-**	**-**	**-**
不太好	32.8	25.0	15.6	9.4	9.4	-	-	-	-
很不好	16.7	11.1	11.1	5.6	-	11.1	-	-	-
本人無作答	**28.6**	**17.9**	**21.4**	**8.9**	**3.6**	**10.7**	**-**	**-**	**-**
是否患有慢性疾病	-			-			-		
沒有	17.5	15.0	5.0	20.0	15.0	10.0	-	-	-
有	24.8	17.3	15.0	9.8	6.0	7.5	-	-	-

註：重要度＝1×主要比例＋1/2×次要比例。

表82 65歲以上人口生活有困難之主／次要照顧或協助者—按婚姻狀況、家庭組成、就業狀況、是否擔負照顧失能者責任、健康狀況、是否患有慢性疾病分（續2）

單位：人；%；重要度

項目別	兄弟			姊妹			父親(含配偶父親)		
	重要度	主要(%)	次要(%)	重要度	主要(%)	次要(%)	重要度	主要(%)	次要(%)
總計	**0.3**	**-**	**0.7**	**0.7**	**0.7**	**-**	**-**	**-**	**-**
婚姻狀況	-			-			-		
未婚	10.0	-	20.0	20.0	20.0	-	-	-	-
有配偶或與人同居	-	-	-	-	-	-	-	-	-
離婚或分居	-	-	-	-	-	-	-	-	-
喪偶	-	-	-	-	-	-	-	-	-
居住現況	-			-			-		
住家宅	**-**	**-**	**-**	**0.7**	**0.7**	**-**	**-**	**-**	**-**
獨居	-	-	-	-	-	-	-	-	-
僅與配偶（同居人）同住	-	-	-	-	-	-	-	-	-
兩代家庭	-	-	-	-	-	-	-	-	-
三代以上家庭	-	-	-	-	-	-	-	-	-
與親戚、朋友或他人同住	-	-	-	10.0	10.0	-	-	-	-
隔代家庭	-	-	-	-	-	-	-	-	-
住機構	**3.8**	**-**	**7.7**	**-**	**-**	**-**	**-**	**-**	**-**
就業狀況	-			-			-		
無工作	0.3	-	0.7	0.7	0.7	-	-	-	-
有工作	-	-	-	-	-	-	-	-	-
是否擔負照顧失能者責任	-			-			-		
需要	-	-	-	-	-	-	-	-	-
不需要	0.4	-	0.7	0.7	0.7	-	-	-	-
健康狀況	-			-			-		
好	**-**	**-**	**-**	**-**	**-**	**-**	**-**	**-**	**-**
很好	-	-	-	-	-	-	-	-	-
還算好	-	-	-	-	-	-	-	-	-
普通	**-**	**-**	**-**	**-**	**-**	**-**	**-**	**-**	**-**
不好	**-**	**-**	**-**	**2.4**	**2.4**	**-**	**-**	**-**	**-**
不太好	-	-	-	3.1	3.1	-	-	-	-
很不好	-	-	-	-	-	-	-	-	-
本人無作答	**0.9**	**-**	**1.8**	**-**	**-**	**-**	**-**	**-**	**-**
是否患有慢性疾病	-			-			-		
沒有	-	-	-	-	-	-	-	-	-
有	0.4	-	0.8	0.8	0.8	-	-	-	-

註：重要度＝1×主要比例＋1/2×次要比例。

表82 65歲以上人口生活有困難之主／次要照顧或協助者—按婚姻狀況、家庭組成、就業狀況、是否擔負照顧失能者責任、健康狀況、是否患有慢性疾病分（續3）

單位：人；%；重要度

項目別	母親(含配偶母親)			孫子			孫女		
	重要度	主要(%)	次要(%)	重要度	主要(%)	次要(%)	重要度	主要(%)	次要(%)
總計	**-**	**-**	**-**	**0.3**	**-**	**0.7**	**-**	**-**	**-**
婚姻狀況	-			-			-		
未婚	-	-	-	-	-	-	-	-	-
有配偶或與人同居	-	-	-	-	-	-	-	-	-
離婚或分居	-	-	-	-	-	-	-	-	-
喪偶	-	-	-	0.6	-	1.2	-	-	-
居住現況	-			-			-		
住家宅	**-**	**-**	**-**	**0.4**	**-**	**0.7**	**-**	**-**	**-**
獨居	-	-	-	-	-	-	-	-	-
僅與配偶（同居人）同住	-	-	-	-	-	-	-	-	-
兩代家庭	-	-	-	-	-	-	-	-	-
三代以上家庭	-	-	-	1.3	-	2.6	-	-	-
與親戚、朋友或他人同住	-	-	-	-	-	-	-	-	-
隔代家庭	-	-	-	-	-	-	-	-	-
住機構	**-**	**-**	**-**	**-**	**-**	**-**	**-**	**-**	**-**
就業狀況	-			-			-		
無工作	-	-	-	0.3	-	0.7	-	-	-
有工作	-	-	-	-	-	-	-	-	-
是否擔負照顧失能者責任	-			-			-		
需要	-	-	-	-	-	-	-	-	-
不需要	-	-	-	0.4	-	0.7	-	-	-
健康狀況	-			-			-		
好	**-**	**-**	**-**	**-**	**-**	**-**	**-**	**-**	**-**
很好	-	-	-	-	-	-	-	-	-
還算好	-	-	-	-	-	-	-	-	-
普通	**-**	**-**	**-**	**1.7**	**-**	**3.3**	**-**	**-**	**-**
不好	**-**	**-**	**-**	**-**	**-**	**-**	**-**	**-**	**-**
不太好	-	-	-	-	-	-	-	-	-
很不好	-	-	-	-	-	-	-	-	-
本人無作答	**-**	**-**	**-**	**-**	**-**	**-**	**-**	**-**	**-**
是否患有慢性疾病	-			-			-		
沒有	-	-	-	-	-	-	-	-	-
有	-	-	-	0.4	-	0.8	-	-	-

註：重要度＝1×主要比例＋1/2×次要比例。

表82 65歲以上人口生活有困難之主／次要照顧或協助者—按婚姻狀況、家庭組成、就業狀況、是否擔負照顧失能者責任、健康狀況、是否患有慢性疾病分（續4）

單位：人；%；重要度

項目別	其他親戚			朋友			鄰居		
	重要度	主要(%)	次要(%)	重要度	主要(%)	次要(%)	重要度	主要(%)	次要(%)
總計	**-**	**-**	**-**	**-**	**-**	**-**	**1.6**	**1.3**	**0.7**
婚姻狀況	-			-			-		
未婚	-	-	-	-	-	-	-	-	-
有配偶或與人同居	-	-	-	-	-	-	1.5	1.5	-
離婚或分居	-	-	-	-	-	-	-	-	-
喪偶	-	-	-	-	-	-	1.9	1.2	1.2
居住現況	-			-			-		
住家宅	**-**	**-**	**-**	**-**	**-**	**-**	**1.8**	**1.4**	**0.7**
獨居	-	-	-	-	-	-	10.7	7.1	7.1
僅與配偶（同居人）同住	-	-	-	-	-	-	3.3	3.3	-
兩代家庭	-	-	-	-	-	-	-	-	-
三代以上家庭	-	-	-	-	-	-	-	-	-
與親戚、朋友或他人同住	-	-	-	-	-	-	-	-	-
隔代家庭	-	-	-	-	-	-	-	-	-
住機構	**-**	**-**	**-**	**-**	**-**	**-**	**-**	**-**	**-**
就業狀況	-			-			-		
無工作	-	-	-	-	-	-	1.7	1.4	0.7
有工作	-	-	-	-	-	-	-	-	-
是否擔負照顧失能者責任	-			-			-		
需要	-	-	-	-	-	-	7.7	7.7	-
不需要	-	-	-	-	-	-	1.1	0.7	0.7
健康狀況	-			-			-		
好	**-**	**-**	**-**	**-**	**-**	**-**	**-**	**-**	**-**
很好	-	-	-	-	-	-	-	-	-
還算好	-	-	-	-	-	-	-	-	-
普通	**-**	**-**	**-**	**-**	**-**	**-**	**1.7**	**-**	**3.3**
不好	**-**	**-**	**-**	**-**	**-**	**-**	**4.9**	**4.9**	**-**
不太好	-	-	-	-	-	-	3.1	3.1	-
很不好	-	-	-	-	-	-	11.1	11.1	-
本人無作答	**-**	**-**	**-**	**-**	**-**	**-**	**-**	**-**	**-**
是否患有慢性疾病	-			-			-		
沒有	-	-	-	-	-	-	-	-	-
有	-	-	-	-	-	-	1.9	1.5	0.8

註：重要度＝1×主要比例＋1/2×次要比例。

表82 65歲以上人口生活有困難之主／次要照顧或協助者—按婚姻狀況、家庭組成、就業狀況、是否擔負照顧失能者責任、健康狀況、是否患有慢性疾病分（續5）

單位：人；%；重要度

項目別	外國籍看護			本國籍照顧服務員/看護			居家照顧服務員		
	重要度	主要(%)	次要(%)	重要度	主要(%)	次要(%)	重要度	主要(%)	次要(%)
總計	**15.0**	**12.4**	**5.2**	**1.6**	**1.3**	**0.7**	**4.2**	**3.9**	**0.7**
婚姻狀況	-			-			-		
未婚	20.0	20.0	-	-	-	-	-	-	-
有配偶或與人同居	13.1	9.2	7.7	-	-	-	4.6	4.6	-
離婚或分居	-	-	-	-	-	-	-	-	-
喪偶	16.7	14.8	3.7	3.1	2.5	1.2	4.3	3.7	1.2
居住現況	-			-			-		
住家宅	**15.0**	**12.1**	**5.7**	**1.4**	**1.4**	**-**	**4.6**	**4.3**	**0.7**
獨居	-	-	-	7.1	7.1	-	14.3	14.3	-
僅與配偶（同居人）同住	20.0	16.7	6.7	-	-	-	6.7	6.7	-
兩代家庭	4.3	2.2	4.3	2.2	2.2	-	-	-	-
三代以上家庭	15.4	10.3	10.3	-	-	-	6.4	5.1	2.6
與親戚、朋友或他人同住	70.0	70.0	-	-	-	-	-	-	-
隔代家庭	-	-	-	-	-	-	-	-	-
住機構	**15.4**	**15.4**	**-**	**3.8**	**-**	**7.7**	**-**	**-**	**-**
就業狀況	-			-			-		
無工作	15.8	13.0	5.5	1.7	1.4	0.7	3.8	3.4	0.7
有工作	-	-	-	-	-	-	14.3	14.3	-
是否擔負照顧失能者責任	-			-			-		
需要	26.9	15.4	23.1	15.4	15.4	-	-	-	-
不需要	13.9	12.1	3.6	0.4	-	0.7	4.6	4.3	0.7
健康狀況	-			-			-		
好	**5.8**	**-**	**11.5**	**-**	**-**	**-**	**3.8**	**3.8**	**-**
很好	-	-	-	-	-	-	-	-	-
還算好	6.3	-	12.5	-	-	-	4.2	4.2	-
普通	**8.3**	**6.7**	**3.3**	**3.3**	**3.3**	**-**	**6.7**	**6.7**	**-**
不好	**14.6**	**12.2**	**4.9**	**2.4**	**2.4**	**-**	**4.9**	**4.9**	**-**
不太好	15.6	12.5	6.3	3.1	3.1	-	6.3	6.3	-
很不好	11.1	11.1	-	-	-	-	-	-	-
本人無作答	**23.2**	**21.4**	**3.6**	**0.9**	**-**	**1.8**	**2.7**	**1.8**	**1.8**
是否患有慢性疾病	-			-			-		
沒有	5.0	5.0	-	-	-	-	5.0	5.0	-
有	16.5	13.5	6.0	1.9	1.5	0.8	4.1	3.8	0.8

註：重要度＝1×主要比例＋1/2×次要比例。

表82 65歲以上人口生活有困難之主／次要照顧或協助者—按婚姻狀況、家庭組成、就業狀況、是否擔負照顧失能者責任、健康狀況、是否患有慢性疾病分（續完）

單位：人；%；重要度

項目別	志工			其他			無次要		
	重要度	主要(%)	次要(%)	重要度	主要(%)	次要(%)	重要度	主要(%)	次要(%)
總計	**0.3**	**-**	**0.7**	**7.2**	**6.5**	**1.3**	**25.2**	**-**	**50.3**
婚姻狀況	-			-			-		
未婚	-	-	-	80.0	60.0	40.0	20.0	-	40.0
有配偶或與人同居	-	-	-	4.6	4.6	-	29.2	-	58.5
離婚或分居	-	-	-	-	-	-	50.0	-	100.0
喪偶	0.6	-	1.2	4.9	4.9	-	21.6	-	43.2
居住現況	-			-			-		
住家宅	**0.4**	**-**	**0.7**	**0.7**	**0.7**	**-**	**25.4**	**-**	**50.7**
獨居	3.6	-	7.1	7.1	7.1	-	35.7	-	71.4
僅與配偶（同居人）同住	-	-	-	-	-	-	36.7	-	73.3
兩代家庭	-	-	-	-	-	-	20.7	-	41.3
三代以上家庭	-	-	-	-	-	-	16.7	-	33.3
與親戚、朋友或他人同住	-	-	-	-	-	-	30.0	-	60.0
隔代家庭	-	-	-	-	-	-	50.0	-	100.0
住機構	**-**	**-**	**-**	**76.9**	**69.2**	**15.4**	**23.1**	**-**	**46.2**
就業狀況	-			-			-		
無工作	0.3	-	0.7	7.5	6.8	1.4	24.7	-	49.3
有工作	-	-	-	-	-	-	35.7	-	71.4
是否擔負照顧失能者責任	-			-			-		
需要	-	-	-	-	-	-	19.2	-	38.5
不需要	0.4	-	0.7	7.9	7.1	1.4	25.7	-	51.4
健康狀況	-			-			-		
好	**-**	**-**	**-**	**-**	**-**	**-**	**25.0**	**-**	**50.0**
很好	-	-	-	-	-	-	50.0	-	100.0
還算好	-	-	-	-	-	-	22.9	-	45.8
普通	**-**	**-**	**-**	**8.3**	**6.7**	**3.3**	**35.0**	**-**	**70.0**
不好	**1.2**	**-**	**2.4**	**-**	**-**	**-**	**29.3**	**-**	**58.5**
不太好	1.6	-	3.1	-	-	-	26.6	-	53.1
很不好	-	-	-	-	-	-	38.9	-	77.8
本人無作答	**-**	**-**	**-**	**15.2**	**14.3**	**1.8**	**17.0**	**-**	**33.9**
是否患有慢性疾病	-			-			-		
沒有	-	-	-	5.0	5.0	-	25.0	-	50.0
有	0.4	-	0.8	7.5	6.8	1.5	25.2	-	50.4

註：重要度＝1×主要比例＋1/2×次要比例。

表83 65歲以上人口之主要照顧者年齡、性別、有無工作及是否與受訪者同住－按性別、年齡、行政區、身分別、教育程度分

單位：人；%：人；%

項目別	總計								
	人數	百分比	20-29歲	30-39歲	40-49歲	50-59歲	60-64歲	65歲以上	不清楚
總計	**153**	**100.0**	**4.6**	**7.8**	**9.2**	**28.8**	**9.8**	**30.7**	**9.2**
性別									
男	49	100.0	6.1	6.1	12.2	28.6	6.1	30.6	10.2
女	104	100.0	3.8	8.7	7.7	28.8	11.5	30.8	8.7
年齡層									
65-74歲	**42**	**100.0**	**-**	**7.1**	**26.2**	**19.0**	**9.5**	**28.6**	**9.5**
65-69歲	21	100.0	-	9.5	9.5	14.3	14.3	33.3	19.0
70-74歲	21	100.0	-	4.8	42.9	23.8	4.8	23.8	-
75-84歲	**57**	**100.0**	**1.8**	**10.5**	**3.5**	**42.1**	**8.8**	**24.6**	**8.8**
75-79歲	24	100.0	-	12.5	8.3	45.8	-	25.0	8.3
80-84歲	33	100.0	3.0	9.1	-	39.4	15.2	24.2	9.1
85歲及以上	**54**	**100.0**	**11.1**	**5.6**	**1.9**	**22.2**	**11.1**	**38.9**	**9.3**
行政區									
東區	**65**	**100.0**	**9.2**	**9.2**	**7.7**	**33.8**	**6.2**	**27.7**	**6.2**
公園聯合里	18	100.0	11.1	5.6	5.6	44.4	-	27.8	5.6
東南門聯合里	15	100.0	6.7	13.3	6.7	26.7	20.0	13.3	13.3
新南聯合里	17	100.0	5.9	5.9	11.8	29.4	-	41.2	5.9
北門聯合里	15	100.0	13.3	13.3	6.7	33.3	6.7	26.7	-
西區	**88**	**100.0**	**1.1**	**6.8**	**10.2**	**25.0**	**12.5**	**33.0**	**11.4**
八掌聯合里	29	100.0	3.4	10.3	3.4	17.2	13.8	37.9	13.8
北鎮聯合里	17	100.0	-	-	17.6	23.5	5.9	35.3	17.6
長榮聯合里	12	100.0	-	-	8.3	16.7	25.0	33.3	16.7
北興聯合里	11	100.0	-	9.1	27.3	54.5	-	9.1	-
竹園聯合里	19	100.0	-	10.5	5.3	26.3	15.8	36.8	5.3
身分別									
一般民眾	143	100.0	4.2	7.7	9.8	30.8	9.8	28.0	9.8
榮民榮眷/原住民	10	100.0	10.0	10.0	-	-	10.0	70.0	-
教育程度									
不識字	33	100.0	3.0	12.1	6.1	30.3	9.1	33.3	6.1
自修、私塾或小學等識字者	62	100.0	6.5	4.8	9.7	35.5	9.7	21.0	12.9
國（初）中	22	100.0	-	13.6	9.1	31.8	18.2	27.3	-
高中（職）	18	100.0	-	11.1	5.6	22.2	5.6	44.4	11.1
專科、大學及以上	18	100.0	11.1	-	16.7	5.6	5.6	50.0	11.1

表83 65歲以上人口之主要照顧者年齡、性別、有無工作及是否與受訪者同住－按性別、年齡、行政區、身分別、教育程度分（續）

單位：人；%

項目別	性別		有無工作				是否與受訪者同住		
	男性	女性	有	無	不清楚	不適用	是	否	不適用
總計	**41.8**	**58.2**	**30.7**	**41.8**	**2.0**	**25.5**	**63.4**	**11.1**	**25.5**
性別									
男	26.5	73.5	28.6	36.7	2.0	32.7	57.1	10.2	32.7
女	49.0	51.0	31.7	44.2	1.9	22.1	66.3	11.5	22.1
年齡層									
65-74歲	**42.9**	**57.1**	**38.1**	**38.1**	**-**	**23.8**	**64.3**	**11.9**	**23.8**
65-69歲	52.4	47.6	28.6	42.9	-	28.6	61.9	9.5	28.6
70-74歲	33.3	66.7	47.6	33.3	-	19.0	66.7	14.3	19.0
75-84歲	**43.9**	**56.1**	**28.1**	**49.1**	**-**	**22.8**	**68.4**	**8.8**	**22.8**
75-79歲	37.5	62.5	20.8	54.2	-	25.0	62.5	12.5	25.0
80-84歲	48.5	51.5	33.3	45.5	-	21.2	72.7	6.1	21.2
85歲及以上	**38.9**	**61.1**	**27.8**	**37.0**	**5.6**	**29.6**	**57.4**	**13.0**	**29.6**
行政區									
東區	**44.6**	**55.4**	**29.2**	**40.0**	**1.5**	**29.2**	**64.6**	**6.2**	**29.2**
公園聯合里	33.3	66.7	33.3	38.9	5.6	22.2	77.8	-	22.2
東南門聯合里	53.3	46.7	33.3	33.3	-	33.3	60.0	6.7	33.3
新南聯合里	58.8	41.2	23.5	47.1	-	29.4	58.8	11.8	29.4
北門聯合里	33.3	66.7	26.7	40.0	-	33.3	60.0	6.7	33.3
西區	**39.8**	**60.2**	**31.8**	**43.2**	**2.3**	**22.7**	**62.5**	**14.8**	**22.7**
八掌聯合里	51.7	48.3	20.7	48.3	-	31.0	62.1	6.9	31.0
北鎮聯合里	23.5	76.5	23.5	52.9	-	23.5	70.6	5.9	23.5
長榮聯合里	33.3	66.7	41.7	25.0	16.7	16.7	41.7	41.7	16.7
北興聯合里	36.4	63.6	72.7	18.2	-	9.1	72.7	18.2	9.1
竹園聯合里	42.1	57.9	26.3	52.6	-	21.1	63.2	15.8	21.1
身分別									
一般民眾	42.7	57.3	31.5	40.6	2.1	25.9	62.9	11.2	25.9
榮民榮眷/原住民	30.0	70.0	20.0	60.0	-	20.0	70.0	10.0	20.0
教育程度									
不識字	48.5	51.5	33.3	39.4	3.0	24.2	69.7	6.1	24.2
自修、私塾或小學等識字者	32.3	67.7	33.9	35.5	1.6	29.0	56.5	14.5	29.0
國（初）中	45.5	54.5	36.4	45.5	-	18.2	72.7	9.1	18.2
高中（職）	55.6	44.4	22.2	55.6	-	22.2	66.7	11.1	22.2
專科、大學及以上	44.4	55.6	16.7	50.0	5.6	27.8	61.1	11.1	27.8

表84 65歲以上人口之主要照顧者年齡、性別、有無工作及是否與受訪者同住—按婚姻狀況、家庭組成、就業狀況、是否擔負照顧失能者責任、健康狀況、是否患有慢性疾病分

單位：人；%

項目別	總計								
	人數	百分比	20-29歲	30-39歲	40-49歲	50-59歲	60-64歲	65歲以上	不清楚
總計	**153**	**100.0**	**4.6**	**7.8**	**9.2**	**28.8**	**9.8**	**30.7**	**9.2**
婚姻狀況									
未婚	5	100.0	20.0	20.0	20.0	20.0	-	20.0	-
有配偶或與人同居	65	100.0	-	6.2	6.2	21.5	7.7	47.7	10.8
離婚或分居	2	100.0	-	-	-	50.0	-	50.0	-
喪偶	81	100.0	7.4	8.6	11.1	34.6	12.3	17.3	8.6
居住現況									
住家宅	**140**	**100.0**	**2.1**	**7.1**	**7.9**	**30.7**	**10.7**	**33.6**	**7.9**
獨居	14	100.0	-	7.1	7.1	14.3	14.3	28.6	28.6
僅與配偶（同居人）同住	30	100.0	-	3.3	-	6.7	6.7	66.7	16.7
兩代家庭	46	100.0	2.2	-	13.0	45.7	17.4	19.6	2.2
三代以上家庭	39	100.0	2.6	10.3	7.7	46.2	7.7	25.6	-
與親戚、朋友或他人同住	10	100.0	10.0	40.0	10.0	-	-	30.0	10.0
隔代家庭	1	100.0	-	-	-	-	-	100.0	-
住機構	**13**	**100.0**	**30.8**	**15.4**	**23.1**	**7.7**	**-**	**-**	**23.1**
就業狀況									
無工作	146	100.0	4.8	8.2	9.6	28.8	8.9	30.8	8.9
有工作	7	100.0	-	-	-	28.6	28.6	28.6	14.3
是否擔負照顧失能者責任									
需要	13	100.0	-	7.7	23.1	30.8	7.7	7.7	23.1
不需要	140	100.0	5.0	7.9	7.9	28.6	10.0	32.9	7.9
健康狀況									
好	**26**	**100.0**	**-**	**-**	**15.4**	**26.9**	**7.7**	**46.2**	**3.8**
很好	2	100.0	-	-	-	-	-	100.0	-
還算好	24	100.0	-	-	16.7	29.2	8.3	41.7	4.2
普通	**30**	**100.0**	**6.7**	**3.3**	**3.3**	**16.7**	**16.7**	**40.0**	**13.3**
不好	**41**	**100.0**	**-**	**9.8**	**7.3**	**34.1**	**14.6**	**24.4**	**9.8**
不太好	32	100.0	-	9.4	6.3	40.6	12.5	21.9	9.4
很不好	9	100.0	-	11.1	11.1	11.1	22.2	33.3	11.1
本人無作答	**56**	**100.0**	**8.9**	**12.5**	**10.7**	**32.1**	**3.6**	**23.2**	**8.9**
是否患有慢性疾病									
沒有	20	100.0	5.0	-	15.0	35.0	10.0	30.0	5.0
有	133	100.0	4.5	9.0	8.3	27.8	9.8	30.8	9.8

表84 65歲以上人口之主要照顧者年齡、性別、有無工作及是否與受訪者同住—按婚姻狀況、家庭組成、就業狀況、是否擔負照顧失能者責任、健康狀況、是否患有慢性疾病分（續）

單位：人；%

項目別	性別		有無工作				是否與受訪者同住		
	男性	女性	有	無	不清楚	不適用	是	否	不適用
總計	**41.8**	**58.2**	**30.7**	**41.8**	**2.0**	**25.5**	**63.4**	**11.1**	**25.5**
婚姻狀況									
未婚	20.0	80.0	-	20.0	-	80.0	20.0	-	80.0
有配偶或與人同居	46.2	53.8	24.6	55.4	-	20.0	72.3	7.7	20.0
離婚或分居	50.0	50.0	-	100.0	-	-	50.0	50.0	-
喪偶	39.5	60.5	38.3	30.9	3.7	27.2	59.3	13.6	27.2
居住現況									
住家宅	**44.3**	**55.7**	**32.1**	**45.7**	**2.1**	**20.0**	**68.6**	**11.4**	**20.0**
獨居	35.7	64.3	42.9	14.3	7.1	35.7	-	64.3	35.7
僅與配偶（同居人）同住	40.0	60.0	10.0	63.3	-	26.7	66.7	6.7	26.7
兩代家庭	50.0	50.0	47.8	43.5	4.3	4.3	91.3	4.3	4.3
三代以上家庭	48.7	51.3	35.9	48.7	-	15.4	76.9	7.7	15.4
與親戚、朋友或他人同住	20.0	80.0	-	30.0	-	70.0	30.0	-	70.0
隔代家庭	100.0	-	-	100.0	-	-	100.0	-	-
住機構	**15.4**	**84.6**	**15.4**	**-**	**-**	**84.6**	**7.7**	**7.7**	**84.6**
就業狀況									
無工作	41.8	58.2	30.1	41.8	2.1	26.0	63.0	11.0	26.0
有工作	42.9	57.1	42.9	42.9	-	14.3	71.4	14.3	14.3
是否擔負照顧失能者責任									
需要	38.5	61.5	46.2	15.4	-	38.5	61.5	-	38.5
不需要	42.1	57.9	29.3	44.3	2.1	24.3	63.6	12.1	24.3
健康狀況									
好	**53.8**	**46.2**	**34.6**	**61.5**	**-**	**3.8**	**76.9**	**19.2**	**3.8**
很好	50.0	50.0	50.0	50.0	-	-	50.0	50.0	-
還算好	54.2	45.8	33.3	62.5	-	4.2	79.2	16.7	4.2
普通	**53.3**	**46.7**	**20.0**	**50.0**	**6.7**	**23.3**	**66.7**	**10.0**	**23.3**
不好	**34.1**	**65.9**	**29.3**	**43.9**	**2.4**	**24.4**	**58.5**	**17.1**	**24.4**
不太好	31.3	68.8	34.4	40.6	-	25.0	56.3	18.8	25.0
很不好	44.4	55.6	11.1	55.6	11.1	22.2	66.7	11.1	22.2
本人無作答	**35.7**	**64.3**	**35.7**	**26.8**	**-**	**37.5**	**58.9**	**3.6**	**37.5**
是否患有慢性疾病									
沒有	50.0	50.0	30.0	45.0	10.0	15.0	70.0	15.0	15.0
有	40.6	59.4	30.8	41.4	0.8	27.1	62.4	10.5	27.1

表85 65歲以上人口之次要照顧者年齡、性別、有無工作及是否與受訪者同住－按性別、年齡、行政區、身分別、教育程度分

單位：人；%：人；%

項目別	總計								
	人數	百分比	20-29歲	30-39歲	40-49歲	50-59歲	60-64歲	65歲以上	不清楚
總計	**76**	**100.0**	**5.3**	**9.2**	**14.5**	**42.1**	**9.2**	**14.5**	**5.3**
性別									
男	28	100.0	7.1	17.9	10.7	39.3	7.1	14.3	3.6
女	48	100.0	4.2	4.2	16.7	43.8	10.4	14.6	6.3
年齡層									
65-74歲	**15**	**100.0**	**13.3**	**20.0**	**33.3**	**13.3**	**-**	**20.0**	**-**
65-69歲	6	100.0	16.7	33.3	33.3	-	-	16.7	-
70-74歲	9	100.0	11.1	11.1	33.3	22.2	-	22.2	-
75-84歲	**26**	**100.0**	**3.8**	**7.7**	**19.2**	**65.4**	**3.8**	**-**	**-**
75-79歲	10	100.0	10.0	10.0	20.0	60.0	-	-	-
80-84歲	16	100.0	-	6.3	18.8	68.8	6.3	-	-
85歲及以上	**35**	**100.0**	**2.9**	**5.7**	**2.9**	**37.1**	**17.1**	**22.9**	**11.4**
行政區									
東區	**39**	**100.0**	**10.3**	**12.8**	**12.8**	**35.9**	**15.4**	**12.8**	**-**
公園聯合里	7	100.0	-	14.3	42.9	28.6	14.3	-	-
東南門聯合里	9	100.0	-	-	11.1	44.4	11.1	33.3	-
新南聯合里	12	100.0	25.0	25.0	8.3	25.0	16.7	-	-
北門聯合里	11	100.0	9.1	9.1	-	45.5	18.2	18.2	-
西區	**37**	**100.0**	**-**	**5.4**	**16.2**	**48.6**	**2.7**	**16.2**	**10.8**
八掌聯合里	11	100.0	-	18.2	9.1	45.5	-	18.2	9.1
北鎮聯合里	8	100.0	-	-	25.0	37.5	-	12.5	25.0
長榮聯合里	2	100.0	-	-	-	100.0	-	-	-
北興聯合里	6	100.0	-	-	16.7	50.0	-	16.7	16.7
竹園聯合里	10	100.0	-	-	20.0	50.0	10.0	20.0	-
身分別									
一般民眾	71	100.0	5.6	8.5	15.5	43.7	8.5	12.7	5.6
榮民榮眷/原住民	5	100.0	-	20.0	-	20.0	20.0	40.0	-
教育程度									
不識字	18	100.0	-	11.1	5.6	50.0	11.1	16.7	5.6
自修、私塾或小學等識字者	35	100.0	-	5.7	14.3	45.7	11.4	17.1	5.7
國（初）中	11	100.0	-	18.2	27.3	36.4	-	9.1	9.1
高中（職）	6	100.0	33.3	16.7	-	16.7	16.7	16.7	-
專科、大學及以上	6	100.0	33.3	-	33.3	33.3	-	-	-

表85 65歲以上人口之次要照顧者年齡、性別、有無工作及是否與受訪者同住－按性別、年齡、行政區、身分別、教育程度分（續）

單位：人；%

項目別	性別		有無工作				是否與受訪者同住		
	男性	女性	有	無	不清楚	不適用	是	否	不適用
總計	**34.2**	**65.8**	**55.3**	**26.3**	**-**	**18.4**	**48.7**	**32.9**	**18.4**
性別									
男	39.3	60.7	53.6	17.9	-	28.6	32.1	39.3	28.6
女	31.3	68.8	56.3	31.3	-	12.5	58.3	29.2	12.5
年齡層									
65-74歲	**53.3**	**46.7**	**66.7**	**13.3**	**-**	**20.0**	**66.7**	**13.3**	**20.0**
65-69歲	66.7	33.3	83.3	-	-	16.7	66.7	16.7	16.7
70-74歲	44.4	55.6	55.6	22.2	-	22.2	66.7	11.1	22.2
75-84歲	**26.9**	**73.1**	**69.2**	**11.5**	**-**	**19.2**	**38.5**	**42.3**	**19.2**
75-79歲	30.0	70.0	70.0	10.0	-	20.0	40.0	40.0	20.0
80-84歲	25.0	75.0	68.8	12.5	-	18.8	37.5	43.8	18.8
85歲及以上	**31.4**	**68.6**	**40.0**	**42.9**	**-**	**17.1**	**48.6**	**34.3**	**17.1**
行政區									
東區	**33.3**	**66.7**	**56.4**	**23.1**	**-**	**20.5**	**43.6**	**35.9**	**20.5**
公園聯合里	57.1	42.9	57.1	14.3	-	28.6	57.1	14.3	28.6
東南門聯合里	11.1	88.9	77.8	22.2	-	-	66.7	33.3	-
新南聯合里	33.3	66.7	50.0	8.3	-	41.7	16.7	41.7	41.7
北門聯合里	36.4	63.6	45.5	45.5	-	9.1	45.5	45.5	9.1
西區	**35.1**	**64.9**	**54.1**	**29.7**	**-**	**16.2**	**54.1**	**29.7**	**16.2**
八掌聯合里	18.2	81.8	45.5	36.4	-	18.2	36.4	45.5	18.2
北鎮聯合里	37.5	62.5	50.0	25.0	-	25.0	25.0	50.0	25.0
長榮聯合里	50.0	50.0	100.0	-	-	-	100.0	-	-
北興聯合里	50.0	50.0	50.0	33.3	-	16.7	66.7	16.7	16.7
竹園聯合里	40.0	60.0	60.0	30.0	-	10.0	80.0	10.0	10.0
身分別									
一般民眾	36.6	63.4	57.7	23.9	-	18.3	50.7	31.0	18.3
榮民榮眷/原住民	-	100.0	20.0	60.0	-	20.0	20.0	60.0	20.0
教育程度									
不識字	38.9	61.1	44.4	50.0	-	5.6	66.7	27.8	5.6
自修、私塾或小學等識字者	28.6	71.4	60.0	25.7	-	14.3	45.7	40.0	14.3
國（初）中	36.4	63.6	63.6	-	-	36.4	36.4	27.3	36.4
高中（職）	33.3	66.7	33.3	33.3	-	33.3	66.7	-	33.3
專科、大學及以上	50.0	50.0	66.7	-	-	33.3	16.7	50.0	33.3

表86 65歲以上人口之次要照顧者年齡、性別、有無工作及是否與受訪者同住—按婚姻狀況、家庭組成、就業狀況、是否擔負照顧失能者責任、健康狀況、是否患有慢性疾病分

單位：人；%

項目別	總計								
	人數	百分比	20-29歲	30-39歲	40-49歲	50-59歲	60-64歲	65歲以上	不清楚
總計	**76**	**100.0**	**5.3**	**9.2**	**14.5**	**42.1**	**9.2**	**14.5**	**5.3**
婚姻狀況									
未婚	3	100.0	33.3	33.3	-	-	-	33.3	-
有配偶或與人同居	27	100.0	7.4	18.5	18.5	40.7	3.7	11.1	-
離婚或分居	-	-	-	-	-	-	-	-	-
喪偶	46	100.0	2.2	2.2	13.0	45.7	13.0	15.2	8.7
居住現況									
住家宅	**69**	**100.0**	**4.3**	**8.7**	**15.9**	**43.5**	**10.1**	**13.0**	**4.3**
獨居	4	100.0	-	-	-	50.0	-	-	50.0
僅與配偶（同居人）同住	8	100.0	12.5	12.5	-	75.0	-	-	-
兩代家庭	27	100.0	3.7	3.7	22.2	33.3	14.8	22.2	-
三代以上家庭	26	100.0	3.8	15.4	19.2	42.3	7.7	7.7	3.8
與親戚、朋友或他人同住	4	100.0	-	-	-	50.0	25.0	25.0	-
隔代家庭	-	-	-	-	-	-	-	-	-
住機構	**7**	**100.0**	**14.3**	**14.3**	**-**	**28.6**	**-**	**28.6**	**14.3**
就業狀況									
無工作	74	100.0	5.4	9.5	14.9	40.5	9.5	14.9	5.4
有工作	2	100.0	-	-	-	100.0	-	-	-
是否擔負照顧失能者責任									
需要	8	100.0	-	37.5	37.5	25.0	-	-	-
不需要	68	100.0	5.9	5.9	11.8	44.1	10.3	16.2	5.9
健康狀況									
好	**13**	**100.0**	**7.7**	**7.7**	**15.4**	**53.8**	**15.4**	**-**	**-**
很好	-	-	-	-	-	-	-	-	-
還算好	13	100.0	7.7	7.7	15.4	53.8	15.4	-	-
普通	**9**	**100.0**	**11.1**	**22.2**	**22.2**	**22.2**	**11.1**	**-**	**11.1**
不好	**17**	**100.0**	**-**	**17.6**	**17.6**	**52.9**	**-**	**5.9**	**5.9**
不太好	15	100.0	-	20.0	20.0	46.7	-	6.7	6.7
很不好	2	100.0	-	-	-	100.0	-	-	-
本人無作答	**37**	**100.0**	**5.4**	**2.7**	**10.8**	**37.8**	**10.8**	**27.0**	**5.4**
是否患有慢性疾病									
沒有	10	100.0	-	-	30.0	50.0	20.0	-	-
有	66	100.0	6.1	10.6	12.1	40.9	7.6	16.7	6.1

表86 65歲以上人口之次要照顧者年齡、性別、有無工作及是否與受訪者同住—按婚姻狀況、家庭組成、就業狀況、是否擔負照顧失能者責任、健康狀況、是否患有慢性疾病分（續）

單位：人；%

項目別	性別		有無工作				是否與受訪者同住		
	男性	女性	有	無	不清楚	不適用	是	否	不適用
總計	**34.2**	**65.8**	**55.3**	**26.3**	**-**	**18.4**	**48.7**	**32.9**	**18.4**
婚姻狀況									
未婚	33.3	66.7	33.3	-	-	66.7	-	33.3	66.7
有配偶或與人同居	37.0	63.0	66.7	14.8	-	18.5	44.4	37.0	18.5
離婚或分居	-	-	-	-	-	-	-	-	-
喪偶	32.6	67.4	50.0	34.8	-	15.2	54.3	30.4	15.2
居住現況									
住家宅	**34.8**	**65.2**	**58.0**	**26.1**	**-**	**15.9**	**53.6**	**30.4**	**15.9**
獨居	-	100.0	50.0	-	-	50.0	-	50.0	50.0
僅與配偶（同居人）同住	25.0	75.0	75.0	-	-	25.0	-	75.0	25.0
兩代家庭	37.0	63.0	55.6	37.0	-	7.4	63.0	29.6	7.4
三代以上家庭	38.5	61.5	57.7	23.1	-	19.2	76.9	3.8	19.2
與親戚、朋友或他人同住	50.0	50.0	50.0	50.0	-	-	-	100.0	-
隔代家庭	-	-	-	-	-	-	-	-	-
住機構	**28.6**	**71.4**	**28.6**	**28.6**	**-**	**42.9**	**-**	**57.1**	**42.9**
就業狀況									
無工作	33.8	66.2	54.1	27.0	-	18.9	48.6	32.4	18.9
有工作	50.0	50.0	100.0	-	-	-	50.0	50.0	-
是否擔負照顧失能者責任									
需要	37.5	62.5	50.0	12.5	-	37.5	37.5	25.0	37.5
不需要	33.8	66.2	55.9	27.9	-	16.2	50.0	33.8	16.2
健康狀況									
好	**38.5**	**61.5**	**53.8**	**23.1**	**-**	**23.1**	**61.5**	**15.4**	**23.1**
很好	-	-	-	-	-	-	-	-	-
還算好	38.5	61.5	53.8	23.1	-	23.1	61.5	15.4	23.1
普通	**33.3**	**66.7**	**55.6**	**11.1**	**-**	**33.3**	**44.4**	**22.2**	**33.3**
不好	**35.3**	**64.7**	**76.5**	**5.9**	**-**	**17.6**	**41.2**	**41.2**	**17.6**
不太好	40.0	60.0	73.3	6.7	-	20.0	40.0	40.0	20.0
很不好	-	100.0	100.0	-	-	-	50.0	50.0	-
本人無作答	**32.4**	**67.6**	**45.9**	**40.5**	**-**	**13.5**	**48.6**	**37.8**	**13.5**
是否患有慢性疾病									
沒有	70.0	30.0	70.0	30.0	-	-	80.0	20.0	-
有	28.8	71.2	53.0	25.8	-	21.2	43.9	34.8	21.2

表87 65歲以上人口在過去半年內遇到困難時之求助對象－按性別、年齡、行政區、身分別、教育程度分

單位：人；%

項目別	總計 人數	父母	配偶	子女	兄弟姊妹	孫子女	鄰居
總計	**609**	**0.2**	**22.8**	**54.7**	**4.8**	**2.1**	**4.1**
性別							
男	268	-	27.6	46.6	4.5	1.1	2.6
女	341	0.3	19.1	61.0	5.0	2.9	5.3
年齡層							
65-74歲	**369**	**0.3**	**27.6**	**47.7**	**6.8**	**1.1**	**3.5**
65-69歲	223	0.4	28.7	46.6	4.9	1.8	3.1
70-74歲	146	-	26.0	49.3	9.6	-	4.1
75-84歲	**171**	**-**	**19.3**	**62.0**	**1.8**	**3.5**	**5.8**
75-79歲	96	-	27.1	60.4	1.0	2.1	7.3
80-84歲	75	-	9.3	64.0	2.7	5.3	4.0
85歲及以上	**69**	**-**	**5.8**	**73.9**	**1.4**	**4.3**	**2.9**
行政區							
東區	**293**	**0.3**	**19.5**	**54.6**	**5.8**	**1.4**	**2.0**
公園聯合里	77	-	16.9	50.6	6.5	1.3	1.3
東南門聯合里	65	-	15.4	49.2	7.7	3.1	1.5
新南聯合里	69	-	24.6	65.2	4.3	-	2.9
北門聯合里	82	1.2	20.7	53.7	4.9	1.2	2.4
西區	**316**	**-**	**25.9**	**54.7**	**3.8**	**2.8**	**6.0**
八掌聯合里	112	-	36.6	60.7	2.7	1.8	3.6
北鎮聯合里	59	-	15.3	40.7	1.7	3.4	3.4
長榮聯合里	46	-	32.6	47.8	10.9	2.2	13.0
北興聯合里	38	-	7.9	55.3	-	5.3	2.6
竹園聯合里	61	-	23.0	62.3	4.9	3.3	9.8
身分別							
一般民眾	572	0.2	22.4	54.9	4.7	2.3	4.4
榮民榮眷/原住民	37	-	29.7	51.4	5.4	-	-
教育程度							
不識字	64	1.6	9.4	68.8	-	6.3	6.3
自修、私塾或小學等識字者	239	-	16.7	61.9	4.2	1.7	4.6
國（初）中	79	-	29.1	57.0	6.3	1.3	2.5
高中（職）	123	-	26.8	47.2	8.9	3.3	2.4
專科、大學及以上	104	-	35.6	36.5	2.9	-	4.8

註：本表可複選，細項百分比加總大於100%。

表87 65歲以上人口在過去半年內遇到困難時之求助對象－按性別、年齡、行政區、身分別、教育程度分（續1）

單位：人；%

項目別	朋友（同鄉）	里長	里幹事	社區組織工作幹部	外國籍看護	居家照服員	社工
總計	**3.6**	**2.5**	**-**	**-**	**2.5**	**1.5**	**1.1**
性別							
男	4.1	0.7	-	-	1.9	2.2	2.2
女	3.2	3.8	-	-	2.9	0.9	0.3
年齡層							
65-74歲	**4.9**	**1.9**	**-**	**-**	**1.1**	**1.4**	**1.4**
65-69歲	5.8	2.2	-	-	0.9	0.9	1.8
70-74歲	3.4	1.4	-	-	1.4	2.1	0.7
75-84歲	**2.3**	**4.1**	**-**	**-**	**1.8**	**1.2**	**0.6**
75-79歲	1.0	2.1	-	-	2.1	2.1	-
80-84歲	4.0	6.7	-	-	1.3	-	1.3
85歲及以上	**-**	**1.4**	**-**	**-**	**11.6**	**2.9**	**1.4**
行政區							
東區	**1.4**	**3.1**	**-**	**-**	**1.4**	**0.3**	**1.7**
公園聯合里	-	2.6	-	-	1.3	-	1.3
東南門聯合里	1.5	1.5	-	-	1.5	-	1.5
新南聯合里	2.9	1.4	-	-	1.4	-	2.9
北門聯合里	1.2	6.1	-	-	1.2	1.2	1.2
西區	**5.7**	**1.9**	**-**	**-**	**3.5**	**2.5**	**0.6**
八掌聯合里	5.4	2.7	-	-	7.1	0.9	0.9
北鎮聯合里	-	-	-	-	1.7	3.4	-
長榮聯合里	6.5	4.3	-	-	-	2.2	-
北興聯合里	2.6	-	-	-	-	5.3	-
竹園聯合里	13.1	1.6	-	-	3.3	3.3	1.6
身分別							
一般民眾	3.7	2.4	-	-	2.3	1.6	1.0
榮民榮眷/原住民	2.7	2.7	-	-	5.4	-	2.7
教育程度							
不識字	1.6	4.7	-	-	4.7	1.6	-
自修、私塾或小學等識字者	2.5	2.1	-	-	2.1	0.4	1.3
國（初）中	3.8	1.3	-	-	3.8	1.3	1.3
高中（職）	3.3	2.4	-	-	1.6	2.4	0.8
專科、大學及以上	7.7	2.9	-	-	1.9	2.9	1.9

註：本表可複選，細項百分比加總大於100%。

表87 65歲以上人口在過去半年內遇到困難時之求助對象－按性別、年齡、行政區、身分別、教育程度分（續完）

單位：人；%

項目別	醫院診所工作人員	宗教團體成員	志工	其他	都沒有找人幫忙	沒有困難
總計	**0.8**	**0.2**	**0.7**	**1.5**	**4.4**	**22.2**
性別						
男	1.1	0.4	0.4	2.2	4.1	28.7
女	0.6	-	0.9	0.9	4.7	17.0
年齡層						
65-74歲	**1.4**	**-**	**0.5**	**1.6**	**5.1**	**27.1**
65-69歲	0.9	-	0.9	0.9	6.3	29.6
70-74歲	2.1	-	-	2.7	3.4	23.3
75-84歲	**-**	**0.6**	**-**	**0.6**	**3.5**	**16.4**
75-79歲	-	-	-	1.0	3.1	14.6
80-84歲	-	1.3	-	-	4.0	18.7
85歲及以上	**-**	**-**	**2.9**	**2.9**	**2.9**	**10.1**
行政區						
東區	**0.3**	**-**	**-**	**2.4**	**4.1**	**22.2**
公園聯合里	-	-	-	3.9	2.6	26.0
東南門聯合里	1.5	-	-	1.5	9.2	20.0
新南聯合里	-	-	-	2.9	2.9	17.4
北門聯合里	-	-	-	1.2	2.4	24.4
西區	**1.3**	**0.3**	**1.3**	**0.6**	**4.7**	**22.2**
八掌聯合里	0.9	-	0.9	-	2.7	9.8
北鎮聯合里	1.7	-	3.4	1.7	8.5	44.1
長榮聯合里	-	-	2.2	-	8.7	10.9
北興聯合里	-	2.6	-	2.6	-	31.6
竹園聯合里	3.3	-	-	-	4.9	26.2
身分別						
一般民眾	0.9	0.2	0.7	1.2	4.7	22.7
榮民榮眷/原住民	-	-	-	5.4	-	13.5
教育程度						
不識字	-	-	-	-	3.1	17.2
自修、私塾或小學等識字者	1.3	0.4	0.8	0.8	3.8	20.9
國（初）中	-	-	1.3	1.3	1.3	19.0
高中（職）	0.8	-	-	1.6	4.9	26.8
研究所及以上	1.0	-	1.0	3.8	8.7	25.0

註：本表可複選，細項百分比加總大於100%。

表88 65歲以上人口在過去半年內遇到困難時之求助對象—按婚姻狀況、家庭組成、就業狀況、是否擔負照顧失能者責任、健康狀況、是否患有慢性疾病分

單位：人；%

項目別	總計 人數	父母	配偶	子女	兄弟姊妹	孫子女	鄰居
總計	**609**	**0.2**	**22.8**	**54.7**	**4.8**	**2.1**	**4.1**
婚姻狀況							
未婚	20	-	5.0	15.0	50.0	-	-
有配偶或與人同居	364	0.3	37.4	48.4	4.1	1.1	3.8
離婚或分居	20	-	5.0	55.0	5.0	5.0	-
喪偶	205	-	0.5	69.8	1.5	3.9	5.4
居住現況							
住家宅	**595**	**0.2**	**23.4**	**54.6**	**4.7**	**2.0**	**4.2**
獨居	71	-	-	49.3	5.6	2.8	14.1
僅與配偶（同居人）同住	174	0.6	45.4	39.1	4.0	0.6	4.6
兩代家庭	159	-	20.8	67.3	4.4	0.6	2.5
三代以上家庭	158	-	15.8	65.8	3.2	3.2	1.9
與親戚、朋友或他人同住	19	-	-	31.6	26.3	-	-
隔代家庭	14	-	14.3	35.7	-	21.4	-
住機構	**14**	**-**	**-**	**57.1**	**7.1**	**7.1**	**-**
就業狀況							
無工作	520	0.2	22.1	55.8	4.8	2.1	4.0
有工作	89	-	27.0	48.3	4.5	2.2	4.5
是否擔負照顧失能者責任							
需要	54	-	18.5	51.9	5.6	1.9	9.3
不需要	555	0.2	23.2	55.0	4.7	2.2	3.6
健康狀況							
好	**240**	**-**	**27.9**	**51.3**	**4.6**	**1.3**	**4.6**
很好	40	-	35.0	45.0	7.5	2.5	2.5
還算好	200	-	26.5	52.5	4.0	1.0	5.0
普通	**192**	**0.5**	**22.4**	**48.4**	**4.7**	**3.1**	**3.1**
不好	**107**	**-**	**16.8**	**63.6**	**5.6**	**1.9**	**7.5**
不太好	90	-	16.7	66.7	5.6	1.1	7.8
很不好	17	-	17.6	47.1	5.9	5.9	5.9
本人無作答	**70**	**-**	**15.7**	**70.0**	**4.3**	**2.9**	**-**
是否患有慢性疾病							
沒有	180	0.6	26.1	50.0	4.4	2.8	2.8
有	429	-	21.4	56.6	4.9	1.9	4.7

註：本表可複選，細項百分比加總大於100%。

表88 65歲以上人口在過去半年內遇到困難時之求助對象—按婚姻狀況、家庭組成、就業狀況、是否擔負照顧失能者責任、健康狀況、是否患有慢性疾病分（續1）

單位：人；%

項目別	朋友（同鄉）	里長	里幹事	社區組織工作幹部	外國籍看護	居家照服員	社工
總計	**3.6**	**2.5**	**-**	**-**	**2.5**	**1.5**	**1.1**
婚姻狀況							
未婚	10.0	5.0	-	-	5.0	-	20.0
有配偶或與人同居	3.8	1.4	-	-	1.4	0.5	0.8
離婚或分居	10.0	-	-	-	-	5.0	-
喪偶	2.0	4.4	-	-	4.4	2.9	-
居住現況							
住家宅	**3.7**	**2.5**	**-**	**-**	**2.2**	**1.3**	**0.5**
獨居	7.0	9.9	-	-	-	4.2	1.4
僅與配偶（同居人）同住	5.2	0.6	-	-	2.9	0.6	0.6
兩代家庭	3.1	-	-	-	1.3	1.9	0.6
三代以上家庭	1.9	1.9	-	-	0.6	0.6	-
與親戚、朋友或他人同住	-	5.3	-	-	26.3	-	-
隔代家庭	-	21.4	-	-	-	-	-
住機構	**-**	**-**	**-**	**-**	**14.3**	**7.1**	**28.6**
就業狀況							
無工作	3.7	2.7	-	-	2.9	1.7	1.3
有工作	3.4	1.1	-	-	-	-	-
是否擔負照顧失能者責任							
需要	5.6	-	-	-	3.7	5.6	-
不需要	3.4	2.7	-	-	2.3	1.1	1.3
健康狀況							
好	**6.7**	**2.1**	**-**	**-**	**0.8**	**-**	**-**
很好	10.0	-	-	-	-	-	-
還算好	6.0	2.5	-	-	1.0	-	-
普通	**2.1**	**1.0**	**-**	**-**	**0.5**	**1.0**	**0.5**
不好	**1.9**	**6.5**	**-**	**-**	**3.7**	**4.7**	**2.8**
不太好	2.2	5.6	-	-	4.4	4.4	2.2
很不好	-	11.8	-	-	-	5.9	5.9
本人無作答	**-**	**1.4**	**-**	**-**	**11.4**	**2.9**	**4.3**
是否患有慢性疾病							
沒有	6.7	2.2	-	-	1.7	-	-
有	2.3	2.6	-	-	2.8	2.1	1.6

註：本表可複選，細項百分比加總大於100%。

表88 65歲以上人口在過去半年內遇到困難時之求助對象—按婚姻狀況、家庭組成、就業狀況、是否擔負照顧失能者責任、健康狀況、是否患有慢性疾病分（續完）

單位：人；%

項目別	醫院診所工作人員	宗教團體成員	志工	其他	都沒有找人幫忙	沒有困難
總計	**0.8**	**0.2**	**0.7**	**1.5**	**4.4**	**22.2**
婚姻狀況						
未婚	5.0	-	-	15.0	5.0	15.0
有配偶或與人同居	0.8	-	0.3	1.1	4.1	26.6
離婚或分居	-	-	-	-	10.0	20.0
喪偶	0.5	0.5	1.5	1.0	4.4	15.1
居住現況						
住家宅	**0.7**	**0.2**	**0.7**	**0.8**	**4.5**	**22.5**
獨居	2.8	-	2.8	1.4	9.9	21.1
僅與配偶（同居人）同住	-	-	0.6	1.1	5.2	23.0
兩代家庭	0.6	0.6	0.6	1.3	3.8	19.5
三代以上家庭	0.6	-	-	-	1.9	25.3
與親戚、朋友或他人同住	-	-	-	-	10.5	15.8
隔代家庭	-	-	-	-	-	35.7
住機構	**7.1**	**-**	**-**	**28.6**	**-**	**7.1**
就業狀況						
無工作	0.8	0.2	0.8	1.7	4.6	20.6
有工作	1.1	-	-	-	3.4	31.5
是否擔負照顧失能者責任						
需要	1.9	-	3.7	3.7	9.3	13.0
不需要	0.7	0.2	0.4	1.3	4.0	23.1
健康狀況						
好	**-**	**-**	**-**	**0.8**	**4.2**	**25.4**
很好	-	-	-	-	5.0	35.0
還算好	-	-	-	1.0	4.0	23.5
普通	**1.0**	**-**	**1.0**	**1.0**	**6.3**	**29.7**
不好	**1.9**	**0.9**	**1.9**	**-**	**3.7**	**10.3**
不太好	1.1	1.1	2.2	-	3.3	8.9
很不好	5.9	-	-	-	5.9	17.6
本人無作答	**1.4**	**-**	**-**	**7.1**	**1.4**	**8.6**
是否患有慢性疾病						
沒有	-	-	-	1.1	4.4	25.6
有	1.2	0.2	0.9	1.6	4.4	20.7

註：本表可複選，細項百分比加總大於100%。

表89 65歲以上人口照顧其他失能家人之情形－按性別、年齡、行政區、身分別、教育程度分

單位：人；%

項目別	總計		沒有需長期照顧之家人	有需長期照顧之家人
	人數	百分比		
總計	**609**	**100.0**	**86.7**	**13.3**
性別				
男	268	100.0	85.4	14.6
女	341	100.0	87.7	12.3
年齡層				
65-74歲	**369**	**100.0**	**85.4**	**14.6**
65-69歲	223	100.0	86.1	13.9
70-74歲	146	100.0	84.2	15.8
75-84歲	**171**	**100.0**	**88.3**	**11.7**
75-79歲	96	100.0	89.6	10.4
80-84歲	75	100.0	86.7	13.3
85歲及以上	**69**	**100.0**	**89.9**	**10.1**
行政區				
東區	**293**	**100.0**	**89.1**	**10.9**
公園聯合里	77	100.0	90.9	9.1
東南門聯合里	65	100.0	86.2	13.8
新南聯合里	69	100.0	84.1	15.9
北門聯合里	82	100.0	93.9	6.1
西區	**316**	**100.0**	**84.5**	**15.5**
八掌聯合里	112	100.0	81.3	18.8
北鎮聯合里	59	100.0	88.1	11.9
長榮聯合里	46	100.0	80.4	19.6
北興聯合里	38	100.0	84.2	15.8
竹園聯合里	61	100.0	90.2	9.8
身分別				
一般民眾	572	100.0	86.5	13.5
榮民榮眷/原住民	37	100.0	89.2	10.8
教育程度				
不識字	64	100.0	90.6	9.4
自修、私塾或小學等識字者	239	100.0	87.9	12.1
國（初）中	79	100.0	83.5	16.5
高中（職）	123	100.0	91.9	8.1
專科、大學及以上	104	100.0	77.9	22.1

表89 65歲以上人口照顧其他失能家人之情形－按性別、年齡、行政區、身分別、教育程度分（續）

單位：人；%

項目別	受訪者照顧情形						不需要本人(受訪老人)照顧
	偶爾(每週不到1次)	一週1~2次	一週好幾次(3次以上)	每天	有無其他人輪替		
					沒有	有	
總計	**1.3**	**0.3**	**1.0**	**6.2**	**2.5**	**6.4**	**4.4**
性別							
男	1.1	-	1.1	6.3	0.7	7.8	6.0
女	1.5	0.6	0.9	6.2	3.8	5.3	3.2
年齡層							
65-74歲	**1.9**	**0.3**	**0.8**	**7.3**	**3.3**	**7.0**	**4.3**
65-69歲	2.2	-	1.3	5.4	2.2	6.7	4.9
70-74歲	1.4	0.7	-	10.3	4.8	7.5	3.4
75-84歲	**0.6**	**0.6**	**1.8**	**5.3**	**1.8**	**6.4**	**3.5**
75-79歲	1.0	1.0	1.0	5.2	1.0	7.3	2.1
80-84歲	-	-	2.7	5.3	2.7	5.3	5.3
85歲及以上	**-**	**-**	**-**	**2.9**	**-**	**2.9**	**7.2**
行政區							
東區	**1.0**	**-**	**1.4**	**5.5**	**2.4**	**5.5**	**3.1**
公園聯合里	-	-	-	7.8	3.9	3.9	1.3
東南門聯合里	-	-	-	7.7	3.1	4.6	6.2
新南聯合里	2.9	-	4.3	4.3	2.9	8.7	4.3
北門聯合里	1.2	-	1.2	2.4	-	4.9	1.2
西區	**1.6**	**0.6**	**0.6**	**7.0**	**2.5**	**7.3**	**5.7**
八掌聯合里	1.8	0.9	0.9	7.1	4.5	6.3	8.0
北鎮聯合里	1.7	1.7	1.7	5.1	-	10.2	1.7
長榮聯合里	-	-	-	10.9	4.3	6.5	8.7
北興聯合里	5.3	-	-	5.3	2.6	7.9	5.3
竹園聯合里	-	-	-	6.6	-	6.6	3.3
身分別							
一般民眾	1.0	0.2	1.0	6.5	2.4	6.3	4.7
榮民榮眷/原住民	5.4	2.7	-	2.7	2.7	8.1	-
教育程度							
不識字	-	-	1.6	3.1	1.6	3.1	4.7
自修、私塾或小學等識字者	-	0.8	0.8	7.1	2.9	5.9	3.3
國（初）中	2.5	-	1.3	7.6	2.5	8.9	5.1
高中（職）	2.4	-	-	2.4	1.6	3.3	3.3
專科、大學及以上	2.9	-	1.9	9.6	2.9	11.5	7.7

表90 65歲以上人口照顧其他失能家人之情形—按婚姻狀況、家庭組成、就業狀況、健康狀況、是否患有慢性疾病分

單位：人；%

項目別	總計		沒有需長期照顧之家人	有需長期照顧之家人
	人數	百分比		
總計	**609**	**100.0**	**86.7**	**13.3**
婚姻狀況				
未婚	20	100.0	85.0	15.0
有配偶或與人同居	364	100.0	83.0	17.0
離婚或分居	20	100.0	85.0	15.0
喪偶	205	100.0	93.7	6.3
居住現況				
住家宅	**595**	**100.0**	**86.4**	**13.6**
獨居	71	100.0	94.4	5.6
僅與配偶（同居人）同住	174	100.0	83.9	16.1
兩代家庭	159	100.0	80.5	19.5
三代以上家庭	158	100.0	89.2	10.8
與親戚、朋友或他人同住	19	100.0	100.0	-
隔代家庭	14	100.0	92.9	7.1
住機構	**14**	**100.0**	**100.0**	**-**
就業狀況				
無工作	520	100.0	86.2	13.8
有工作	89	100.0	89.9	10.1
是否擔負照顧失能者責任				
需要	54	100.0	-	100.0
不需要	555	100.0	95.1	4.9
健康狀況				
好	**240**	**100.0**	**86.3**	**13.8**
很好	40	100.0	82.5	17.5
還算好	200	100.0	87.0	13.0
普通	**192**	**100.0**	**86.5**	**13.5**
不好	**107**	**100.0**	**89.7**	**10.3**
不太好	90	100.0	88.9	11.1
很不好	17	100.0	94.1	5.9
本人無作答	**70**	**100.0**	**84.3**	**15.7**
是否患有慢性疾病				
沒有	180	100.0	86.7	13.3
有	429	100.0	86.7	13.3

表90 65歲以上人口照顧其他失能家人之情形—按婚姻狀況、家庭組成、就業狀況、健康狀況、是否患有慢性疾病分（續）

單位：人；%

項目別	受訪者照顧情形						不需要本人(受訪老人)照顧
	偶爾(每週不到1次)	一週1~2次	一週好幾次(3次以上)	每天	有無其他人輪替		
					沒有	有	
總計	**1.3**	**0.3**	**1.0**	**6.2**	**2.5**	**6.4**	**4.4**
婚姻狀況							
未婚	-	-	-	10.0	5.0	5.0	5.0
有配偶或與人同居	1.6	0.3	1.4	7.4	2.7	8.0	6.3
離婚或分居	-	-	-	10.0	5.0	5.0	5.0
喪偶	1.0	0.5	0.5	3.4	1.5	3.9	1.0
居住現況							
住家宅	**1.3**	**0.3**	**1.0**	**6.4**	**2.5**	**6.6**	**4.5**
獨居	1.4	-	-	1.4	-	2.8	2.8
僅與配偶（同居人）同住	1.7	0.6	1.7	5.7	4.6	5.2	6.3
兩代家庭	-	0.6	1.9	11.9	4.4	10.1	5.0
三代以上家庭	2.5	-	-	5.1	-	7.6	3.2
與親戚、朋友或他人同住	-	-	-	-	-	-	-
隔代家庭	-	-	-	-	-	-	7.1
住機構	**-**	**-**	**-**	**-**	**-**	**-**	**-**
就業狀況							
無工作	1.2	0.4	1.2	6.5	2.7	6.5	4.6
有工作	2.2	-	-	4.5	1.1	5.6	3.4
是否擔負照顧失能者責任							
需要	14.8	3.7	11.1	70.4	27.8	72.2	-
不需要	-	-	-	-	-	-	4.9
健康狀況							
好	**2.5**	**0.4**	**1.3**	**4.6**	**2.9**	**5.8**	**5.0**
很好	-	-	-	2.5	2.5	-	15.0
還算好	3.0	0.5	1.5	5.0	3.0	7.0	3.0
普通	**1.0**	**0.5**	**1.0**	**8.9**	**2.6**	**8.9**	**2.1**
不好	**-**	**-**	**-**	**5.6**	**2.8**	**2.8**	**4.7**
不太好	-	-	-	6.7	3.3	3.3	4.4
很不好	-	-	-	-	-	-	5.9
本人無作答	**-**	**-**	**1.4**	**5.7**	**-**	**7.1**	**8.6**
是否患有慢性疾病							
沒有	1.1	-	1.1	6.1	2.8	5.6	5.0
有	1.4	0.5	0.9	6.3	2.3	6.8	4.2

表91 65歲以上人口需照顧之失能家人身分－按性別、年齡、行政區、身分別、教育程度分

單位：人；%

項目別	總計		與受訪者關係				
	人數	百分比	配偶或同居人	兒子	女兒	媳婦	女婿
總計	**81**	**100.0**	**50.6**	**9.9**	**3.7**	**-**	**-**
性別							
男	39	100.0	41.0	10.3	5.1	-	-
女	42	100.0	59.5	9.5	2.4	-	-
年齡層							
65-74歲	**54**	**100.0**	**37.0**	**9.3**	**5.6**	**-**	**-**
65-69歲	31	100.0	22.6	9.7	3.2	-	-
70-74歲	23	100.0	56.5	8.7	8.7	-	-
75-84歲	**20**	**100.0**	**80.0**	**15.0**	**-**	**-**	**-**
75-79歲	10	100.0	80.0	20.0	-	-	-
80-84歲	10	100.0	80.0	10.0	-	-	-
85歲及以上	**7**	**100.0**	**71.4**	**-**	**-**	**-**	**-**
行政區							
東區	**32**	**100.0**	**50.0**	**3.1**	**3.1**	**-**	**-**
公園聯合里	7	100.0	57.1	-	-	-	-
東南門聯合里	9	100.0	33.3	11.1	-	-	-
新南聯合里	11	100.0	63.6	-	9.1	-	-
北門聯合里	5	100.0	40.0	-	-	-	-
西區	**49**	**100.0**	**51.0**	**14.3**	**4.1**	**-**	**-**
八掌聯合里	21	100.0	47.6	14.3	9.5	-	-
北鎮聯合里	7	100.0	42.9	14.3	-	-	-
長榮聯合里	9	100.0	55.6	11.1	-	-	-
北興聯合里	6	100.0	33.3	16.7	-	-	-
竹園聯合里	6	100.0	83.3	16.7	-	-	-
身分別							
一般民眾	77	100.0	48.1	10.4	3.9	-	-
榮民榮眷/原住民	4	100.0	100.0	-	-	-	-
教育程度							
不識字	6	100.0	33.3	16.7	-	-	-
自修、私塾或小學等識字者	29	100.0	65.5	24.1	-	-	-
國（初）中	13	100.0	84.6	-	-	-	-
高中（職）	10	100.0	20.0	-	10.0	-	-
專科、大學及以上	23	100.0	30.4	-	8.7	-	-

表91 65歲以上人口需照顧之失能家人身分－按性別、年齡、行政區、身分別、教育程度分（續）

單位：人；%

項目別	與受訪者關係						
	兄弟	姊妹	父親(含配偶父親)	母親(含配偶母親)	孫子	孫女	其他親戚
總計	**1.2**	**-**	**6.2**	**24.7**	**1.2**	**-**	**2.5**
性別							
男	2.6	-	10.3	25.6	-	-	5.1
女	-	-	2.4	23.8	2.4	-	-
年齡層							
65-74歲	**1.9**	**-**	**7.4**	**35.2**	**-**	**-**	**3.7**
65-69歲	3.2	-	12.9	41.9	-	-	6.5
70-74歲	-	-	-	26.1	-	-	-
75-84歲	**-**	**-**	**-**	**5.0**	**-**	**-**	**-**
75-79歲	-	-	-	-	-	-	-
80-84歲	-	-	-	10.0	-	-	-
85歲及以上	**-**	**-**	**14.3**	**-**	**14.3**	**-**	**-**
行政區							
東區	**-**	**-**	**12.5**	**28.1**	**-**	**-**	**3.1**
公園聯合里	-	-	28.6	14.3	-	-	-
東南門聯合里	-	-	-	44.4	-	-	11.1
新南聯合里	-	-	-	27.3	-	-	-
北門聯合里	-	-	40.0	20.0	-	-	-
西區	**2.0**	**-**	**2.0**	**22.4**	**2.0**	**-**	**2.0**
八掌聯合里	-	-	4.8	19.0	4.8	-	-
北鎮聯合里	14.3	-	-	28.6	-	-	-
長榮聯合里	-	-	-	22.2	-	-	11.1
北興聯合里	-	-	-	50.0	-	-	-
竹園聯合里	-	-	-	-	-	-	-
身分別							
一般民眾	1.3	-	6.5	26.0	1.3	-	2.6
榮民榮眷/原住民	-	-	-	-	-	-	-
教育程度							
不識字	-	-	33.3	16.7	-	-	-
自修、私塾或小學等識字者	-	-	-	10.3	-	-	-
國（初）中	-	-	-	15.4	-	-	-
高中（職）	-	-	10.0	60.0	-	-	-
專科、大學及以上	4.3	-	8.7	34.8	4.3	-	8.7

表92 65歲以上人口需照顧之失能家人身分—按婚姻狀況、家庭組成、就業狀況、健康狀況、是否患有慢性疾病分

單位：人；%

項目別	總計		與受訪者關係				
	人數	百分比	配偶或同居人	兒子	女兒	媳婦	女婿
總計	**81**	**100.0**	**50.6**	**9.9**	**3.7**	**-**	**-**
婚姻狀況							
未婚	3	100.0	-	-	-	-	-
有配偶或與人同居	62	100.0	62.9	3.2	4.8	-	-
離婚或分居	3	100.0	-	66.7	-	-	-
喪偶	13	100.0	15.4	30.8	-	-	-
居住現況							
住家宅	**81**	**100.0**	**50.6**	**9.9**	**3.7**	**-**	**-**
獨居	4	100.0	25.0	25.0	-	-	-
僅與配偶（同居人）同住	28	100.0	67.9	-	7.1	-	-
兩代家庭	31	100.0	38.7	19.4	3.2	-	-
三代以上家庭	17	100.0	52.9	5.9	-	-	-
與親戚、朋友或他人同住	-	-	-	-	-	-	-
隔代家庭	1	100.0	-	-	-	-	-
住機構	**-**	**-**	**-**	**-**	**-**	**-**	**-**
就業狀況							
無工作	**72**	**100.0**	**52.8**	**9.7**	**4.2**	**-**	**-**
有工作	9	100.0	33.3	11.1	-	-	-
是否擔負照顧失能者責任							
需要	54	100.0	53.7	14.8	1.9	-	-
不需要	27	100.0	44.4	-	7.4	-	-
健康狀況							
好	**33**	**100.0**	**33.3**	**9.1**	**3.0**	**-**	**-**
很好	7	100.0	-	14.3	14.3	-	-
還算好	26	100.0	42.3	7.7	-	-	-
普通	**26**	**100.0**	**53.8**	**15.4**	**7.7**	**-**	**-**
不好	**11**	**100.0**	**72.7**	**9.1**	**-**	**-**	**-**
不太好	10	100.0	70.0	10.0	-	-	-
很不好	1	100.0	100.0	-	-	-	-
本人無作答	**11**	**100.0**	**72.7**	**-**	**-**	**-**	**-**
是否患有慢性疾病							
沒有	24	100.0	54.2	8.3	-	-	-
有	57	100.0	49.1	10.5	5.3	-	-

表92 65歲以上人口需照顧之失能家人身分—按婚姻狀況、家庭組成、就業狀況、健康狀況、是否患有慢性疾病分（續）

單位：人；%

項目別	與受訪者關係						
	兄弟	姊妹	父親(含配偶父親)	母親(含配偶母親)	孫子	孫女	其他親戚
總計	**1.2**	**-**	**6.2**	**24.7**	**1.2**	**-**	**2.5**
婚姻狀況							
未婚	-	-	33.3	66.7	-	-	-
有配偶或與人同居	1.6	-	6.5	19.4	-	-	1.6
離婚或分居	-	-	-	-	-	-	33.3
喪偶	-	-	-	46.2	7.7	-	-
居住現況							
住家宅	**1.2**	**-**	**6.2**	**24.7**	**1.2**	**-**	**2.5**
獨居	-	-	-	25.0	-	-	25.0
僅與配偶（同居人）同住	-	-	3.6	21.4	-	-	-
兩代家庭	-	-	6.5	25.8	3.2	-	3.2
三代以上家庭	5.9	-	11.8	23.5	-	-	-
與親戚、朋友或他人同住	-	-	-	-	-	-	-
隔代家庭	-	-	-	100.0	-	-	-
住機構	**-**	**-**	**-**	**-**	**-**	**-**	**-**
就業狀況							
無工作	**1.4**	**-**	**4.2**	**25.0**	**1.4**	**-**	**1.4**
有工作	-	-	22.2	22.2	-	-	11.1
是否擔負照顧失能者責任							
需要	1.9	-	5.6	22.2	-	-	-
不需要	-	-	7.4	29.6	3.7	-	7.4
健康狀況							
好	**3.0**	**-**	**6.1**	**39.4**	**-**	**-**	**6.1**
很好	-	-	-	57.1	-	-	14.3
還算好	3.8	-	7.7	34.6	-	-	3.8
普通	**-**	**-**	**7.7**	**15.4**	**-**	**-**	**-**
不好	**-**	**-**	**-**	**18.2**	**-**	**-**	**-**
不太好	-	-	-	20.0	-	-	-
很不好	-	-	-	-	-	-	-
本人無作答	**-**	**-**	**9.1**	**9.1**	**9.1**	**-**	**-**
是否患有慢性疾病							
沒有	-	-	8.3	25.0	-	-	4.2
有	1.8	-	5.3	24.6	1.8	-	1.8

表93 65歲以上人口過去三個月網路使用情形－按性別、年齡、行政區、身分別、教育程度分

單位：人；%

項目別	總計		從來沒使用(包含無設備可使用)	每月少於一次	每月至少一次	每週至少一次	每天或幾乎每天
	人數	百分比					
總計	**609**	**100.0**	**57.6**	**2.1**	**0.5**	**4.4**	**35.3**
性別							
男	268	100.0	47.0	3.0	1.1	4.1	44.8
女	341	100.0	66.0	1.5	-	4.7	27.9
年齡層							
65-74歲	**369**	**100.0**	**43.1**	**2.4**	**0.8**	**5.7**	**48.0**
65-69歲	223	100.0	38.1	1.8	0.9	4.9	54.3
70-74歲	146	100.0	50.7	3.4	0.7	6.8	38.4
75-84歲	**171**	**100.0**	**73.7**	**2.3**	**-**	**3.5**	**20.5**
75-79歲	96	100.0	71.9	2.1	-	3.1	22.9
80-84歲	75	100.0	76.0	2.7	-	4.0	17.3
85歲及以上	**69**	**100.0**	**95.7**	**-**	**-**	**-**	**4.3**
行政區							
東區	**293**	**100.0**	**56.0**	**0.7**	**-**	**6.1**	**37.2**
公園聯合里	77	100.0	61.0	-	-	6.5	32.5
東南門聯合里	65	100.0	52.3	-	-	6.2	41.5
新南聯合里	69	100.0	43.5	2.9	-	13.0	40.6
北門聯合里	82	100.0	64.6	-	-	-	35.4
西區	**316**	**100.0**	**59.2**	**3.5**	**0.9**	**2.8**	**33.5**
八掌聯合里	112	100.0	56.3	2.7	1.8	3.6	35.7
北鎮聯合里	59	100.0	71.2	-	1.7	-	27.1
長榮聯合里	46	100.0	58.7	-	-	2.2	39.1
北興聯合里	38	100.0	63.2	5.3	-	5.3	26.3
竹園聯合里	61	100.0	50.8	9.8	-	3.3	36.1
身分別							
一般民眾	572	100.0	57.9	2.3	0.5	4.4	35.0
榮民榮眷/原住民	37	100.0	54.1	-	-	5.4	40.5
教育程度							
不識字	64	100.0	95.3	3.1	-	-	1.6
自修、私塾或小學等識字者	239	100.0	69.0	2.5	0.8	4.6	23.0
國（初）中	79	100.0	54.4	3.8	-	3.8	38.0
高中（職）	123	100.0	38.2	1.6	0.8	4.1	55.3
專科、大學及以上	104	100.0	33.7	-	-	7.7	58.7

表94 65歲以上人口過去三個月網路使用情形—按婚姻狀況、家庭組成、就業狀況、是否擔負照顧失能者責任、健康狀況、是否患有慢性疾病分

單位：人；%

項目別	總計		從來沒使用(包含無設備可使用)	每月少於一次	每月至少一次	每週至少一次	每天或幾乎每天
	人數	百分比					
總計	**609**	**100.0**	**57.6**	**2.1**	**0.5**	**4.4**	**35.3**
婚姻狀況							
未婚	20	100.0	85.0	-	-	-	15.0
有配偶或與人同居	364	100.0	49.2	2.5	0.8	4.7	42.9
離婚或分居	20	100.0	50.0	-	-	15.0	35.0
喪偶	205	100.0	70.7	2.0	-	3.4	23.9
居住現況							
住家宅	**595**	**100.0**	**56.6**	**2.2**	**0.5**	**4.5**	**36.1**
獨居	71	100.0	60.6	-	-	5.6	33.8
僅與配偶（同居人）同住	174	100.0	45.4	2.3	-	4.0	48.3
兩代家庭	159	100.0	64.2	3.1	0.6	2.5	29.6
三代以上家庭	158	100.0	56.3	2.5	1.3	6.3	33.5
與親戚、朋友或他人同住	19	100.0	89.5	-	-	-	10.5
隔代家庭	14	100.0	50.0	-	-	14.3	35.7
住機構	**14**	**100.0**	**100.0**	**-**	**-**	**-**	**-**
就業狀況							
無工作	520	100.0	58.3	2.5	0.4	4.2	34.6
有工作	89	100.0	53.9	-	1.1	5.6	39.3
是否擔負照顧失能者責任							
需要	54	100.0	63.0	3.7	1.9	1.9	29.6
不需要	555	100.0	57.1	2.0	0.4	4.7	35.9
健康狀況							
好	**240**	**100.0**	**41.7**	**3.3**	**0.8**	**4.6**	**49.6**
很好	40	100.0	25.0	5.0	2.5	-	67.5
還算好	200	100.0	45.0	3.0	0.5	5.5	46.0
普通	**192**	**100.0**	**57.8**	**2.1**	**0.5**	**5.2**	**34.4**
不好	**107**	**100.0**	**72.9**	**0.9**	**-**	**5.6**	**20.6**
不太好	90	100.0	68.9	1.1	-	6.7	23.3
很不好	17	100.0	94.1	-	-	-	5.9
本人無作答	**70**	**100.0**	**88.6**	**-**	**-**	**-**	**11.4**
是否患有慢性疾病							
沒有	180	100.0	53.3	-	0.6	5.0	41.1
有	429	100.0	59.4	3.0	0.5	4.2	32.9

表95 65歲以上人口在5月三級警戒前從事休閒活動情形－按性別、年齡、行政區、身分別、教育程度分

單位：人；%

項目別	總計 人數	看電視	聽廣播或聽音樂	看報紙/雜誌、讀書、念經(靜態閱讀)	上網(查資料、看影片)	玩電腦或手機遊戲(連線/單機都算)	在室內運動、健身(家裡/健身房)
總計	**609**	**78.0**	**9.0**	**11.7**	**9.0**	**5.3**	**8.2**
性別							
男	268	78.4	7.8	14.2	10.1	8.2	8.6
女	341	77.7	10.0	9.7	8.2	2.9	7.9
年齡層							
65-74歲	**369**	**76.7**	**7.0**	**13.3**	**12.7**	**7.0**	**7.9**
65-69歲	223	75.3	7.6	11.7	13.5	8.1	9.0
70-74歲	146	78.8	6.2	15.8	11.6	5.5	6.2
75-84歲	**171**	**81.9**	**8.8**	**10.5**	**4.7**	**2.9**	**9.4**
75-79歲	96	84.4	9.4	16.7	4.2	1.0	8.3
80-84歲	75	78.7	8.0	2.7	5.3	5.3	10.7
85歲及以上	**69**	**75.4**	**20.3**	**5.8**	**-**	**1.4**	**7.2**
行政區							
東區	**293**	**82.9**	**8.9**	**14.3**	**10.2**	**4.4**	**7.8**
公園聯合里	77	79.2	5.2	14.3	10.4	1.3	3.9
東南門聯合里	65	75.4	9.2	20.0	10.8	3.1	4.6
新南聯合里	69	88.4	11.6	13.0	5.8	10.1	20.3
北門聯合里	82	87.8	9.8	11.0	13.4	3.7	3.7
西區	**316**	**73.4**	**9.2**	**9.2**	**7.9**	**6.0**	**8.5**
八掌聯合里	112	71.4	2.7	10.7	5.4	8.0	8.0
北鎮聯合里	59	66.1	8.5	8.5	1.7	5.1	8.5
長榮聯合里	46	73.9	17.4	6.5	8.7	6.5	10.9
北興聯合里	38	78.9	7.9	2.6	5.3	5.3	2.6
竹園聯合里	61	80.3	16.4	13.1	19.7	3.3	11.5
身分別							
一般民眾	572	79.4	9.4	11.5	8.7	5.2	7.7
榮民榮眷/原住民	37	56.8	2.7	13.5	13.5	5.4	16.2
教育程度							
不識字	64	73.4	15.6	3.1	-	-	6.3
自修、私塾或小學等識字者	239	84.1	8.4	5.4	2.9	2.9	5.0
國（初）中	79	86.1	10.1	3.8	7.6	13.9	7.6
高中（職）	123	74.8	9.8	18.7	17.1	4.9	11.4
專科、大學及以上	104	64.4	4.8	28.8	20.2	7.7	13.5

表95 65歲以上人口在5月三級警戒前從事休閒活動情形－按性別、年齡、行政區、身分別、教育程度分（續1）

單位：人；%

項目別	園藝、盆栽、種菜、手工藝	和親友聊天、泡茶、唱歌	出外踏青、旅遊或參加進香團	逛街、購物	戶外運動	參加團體運(活)動	其他
總計	**12.2**	**25.9**	**8.2**	**2.1**	**47.3**	**8.0**	**7.1**
性別							
男	11.9	29.5	7.5	0.7	52.2	6.7	6.7
女	12.3	23.2	8.8	3.2	43.4	9.1	7.3
年齡層							
65-74歲	**14.9**	**25.7**	**11.1**	**2.4**	**52.0**	**10.3**	**5.4**
65-69歲	14.8	28.3	11.7	2.7	52.9	10.3	5.8
70-74歲	15.1	21.9	10.3	2.1	50.7	10.3	4.8
75-84歲	**8.8**	**33.3**	**5.3**	**1.8**	**48.0**	**6.4**	**5.8**
75-79歲	7.3	29.2	5.2	-	53.1	5.2	6.3
80-84歲	10.7	38.7	5.3	4.0	41.3	8.0	5.3
85歲及以上	**5.8**	**8.7**	**-**	**1.4**	**20.3**	**-**	**18.8**
行政區							
東區	**15.0**	**20.8**	**7.2**	**1.7**	**39.9**	**3.4**	**5.1**
公園聯合里	22.1	22.1	9.1	1.3	42.9	3.9	7.8
東南門聯合里	12.3	23.1	9.2	3.1	46.2	3.1	7.7
新南聯合里	11.6	7.2	4.3	1.4	43.5	4.3	5.8
北門聯合里	13.4	29.3	6.1	1.2	29.3	2.4	-
西區	**9.5**	**30.7**	**9.2**	**2.5**	**54.1**	**12.3**	**8.9**
八掌聯合里	8.9	22.3	8.9	2.7	60.7	12.5	8.0
北鎮聯合里	10.2	35.6	11.9	-	37.3	8.5	13.6
長榮聯合里	2.2	30.4	6.5	2.2	58.7	19.6	6.5
北興聯合里	10.5	28.9	7.9	2.6	47.4	7.9	10.5
竹園聯合里	14.8	42.6	9.8	4.9	59.0	13.1	6.6
身分別							
一般民眾	11.9	26.7	7.9	2.1	47.7	8.2	6.8
榮民榮眷/原住民	16.2	13.5	13.5	2.7	40.5	5.4	10.8
教育程度							
不識字	10.9	21.9	1.6	3.1	29.7	3.1	10.9
自修、私塾或小學等識字者	9.2	31.4	7.9	2.9	45.6	6.3	7.5
國（初）中	11.4	24.1	3.8	1.3	46.8	11.4	3.8
高中（職）	12.2	27.6	8.9	-	52.0	8.1	5.7
專科、大學及以上	20.2	15.4	15.4	2.9	56.7	12.5	7.7

表95 65歲以上人口在5月三級警戒前從事休閒活動情形－按性別、年齡、行政區、身分別、教育程度分（續2）

單位：人；%

項目別	總計	看電視			聽廣播或聽音樂		
	人數	第一順位（%）	第二順位（%）	第三順位（%）	第一順位（%）	第二順位（%）	第三順位（%）
總計	**609**	**52.4**	**14.1**	**9.0**	**1.6**	**4.9**	**1.5**
性別							
男	268	47.4	16.4	11.9	1.5	4.5	1.5
女	341	56.3	12.3	6.7	1.8	5.3	1.5
年齡層							
65-74歲	**369**	**48.0**	**15.2**	**10.3**	**1.6**	**3.3**	**1.1**
65-69歲	223	44.8	15.2	12.1	1.3	3.6	1.3
70-74歲	146	52.7	15.1	7.5	2.1	2.7	0.7
75-84歲	**171**	**57.3**	**15.8**	**7.6**	**1.2**	**4.1**	**2.9**
75-79歲	96	57.3	17.7	9.4	1.0	3.1	4.2
80-84歲	75	57.3	13.3	5.3	1.3	5.3	1.3
85歲及以上	**69**	**63.8**	**4.3**	**5.8**	**2.9**	**15.9**	**-**
行政區							
東區	**293**	**55.6**	**16.7**	**9.6**	**0.7**	**6.1**	**1.0**
公園聯合里	77	59.7	11.7	7.8	-	3.9	-
東南門聯合里	65	38.5	21.5	13.8	3.1	4.6	-
新南聯合里	69	63.8	18.8	5.8	-	7.2	2.9
北門聯合里	82	58.5	15.9	11.0	-	8.5	1.2
西區	**316**	**49.4**	**11.7**	**8.5**	**2.5**	**3.8**	**1.9**
八掌聯合里	112	48.2	14.3	8.0	-	-	1.8
北鎮聯合里	59	49.2	11.9	3.4	1.7	6.8	-
長榮聯合里	46	47.8	10.9	8.7	6.5	6.5	2.2
北興聯合里	38	55.3	15.8	7.9	2.6	5.3	-
竹園聯合里	61	49.2	4.9	14.8	4.9	4.9	4.9
身分別							
一般民眾	572	53.1	14.7	9.1	1.7	5.1	1.6
榮民榮眷/原住民	37	40.5	5.4	8.1	-	2.7	-
教育程度							
不識字	64	59.4	10.9	1.6	3.1	9.4	3.1
自修、私塾或小學等識字者	239	61.1	12.1	8.4	0.8	5.9	0.8
國（初）中	79	63.3	13.9	6.3	2.5	5.1	1.3
高中（職）	123	43.1	18.7	12.2	2.4	3.3	2.4
專科、大學及以上	104	30.8	15.4	13.5	1.0	1.9	1.0

表95 651歲以上人口在5月三級警戒前從事休閒活動情形－按性別、年齡、行政區、身分別、教育程度分（續3）

單位：人；%

項目別	看報紙/雜誌、讀書、念經(靜態閱讀)			上網(查資料、看影片)			玩電腦或手機遊戲(連線/單機都算)		
	第一順位（%）	第二順位（%）	第三順位（%）	第一順位（%）	第二順位（%）	第三順位（%）	第一順位（%）	第二順位（%）	第三順位（%）
總計	**4.1**	**4.8**	**1.5**	**3.4**	**2.5**	**2.0**	**1.1**	**2.5**	**1.1**
性別									
男	4.5	5.2	2.2	3.7	2.2	2.6	1.1	4.1	2.2
女	3.8	4.4	0.9	3.2	2.6	1.5	1.2	1.2	0.3
年齡層									
65-74歲	**4.6**	**5.4**	**1.9**	**4.9**	**3.8**	**2.4**	**1.4**	**3.0**	**1.9**
65-69歲	2.7	5.4	1.3	5.4	4.0	2.7	1.8	3.6	1.8
70-74歲	7.5	5.5	2.7	4.1	3.4	2.1	0.7	2.1	2.1
75-84歲	**4.1**	**4.7**	**0.6**	**1.8**	**0.6**	**1.8**	**1.2**	**1.8**	**-**
75-79歲	6.3	7.3	1.0	2.1	-	1.0	-	1.0	-
80-84歲	1.3	1.3	-	1.3	1.3	2.7	2.7	2.7	-
85歲及以上	**1.4**	**1.4**	**1.4**	**-**	**-**	**-**	**-**	**1.4**	**-**
行政區									
東區	**5.5**	**6.8**	**2.0**	**6.1**	**1.7**	**1.4**	**1.4**	**2.4**	**0.3**
公園聯合里	7.8	5.2	1.3	5.2	2.6	-	-	1.3	-
東南門聯合里	6.2	9.2	4.6	4.6	3.1	3.1	1.5	1.5	-
新南聯合里	2.9	8.7	1.4	2.9	-	1.4	4.3	4.3	1.4
北門聯合里	4.9	4.9	1.2	11.0	1.2	1.2	-	2.4	-
西區	**2.8**	**2.8**	**0.9**	**0.9**	**3.2**	**2.5**	**0.9**	**2.5**	**1.9**
八掌聯合里	4.5	4.5	1.8	-	4.5	0.9	1.8	2.7	2.7
北鎮聯合里	5.1	1.7	1.7	1.7	-	-	-	1.7	1.7
長榮聯合里	-	2.2	-	-	2.2	4.3	2.2	4.3	-
北興聯合里	2.6	-	-	-	2.6	2.6	-	-	5.3
竹園聯合里	-	3.3	-	3.3	4.9	6.6	-	3.3	-
身分別									
一般民眾	4.0	4.5	1.6	3.7	2.3	1.7	1.0	2.6	1.0
榮民榮眷/原住民	5.4	8.1	-	-	5.4	5.4	2.7	-	2.7
教育程度									
不識字	-	3.1	-	-	-	-	-	-	-
自修、私塾或小學等識字者	2.9	1.3	-	0.8	1.7	-	0.4	0.8	0.8
國（初）中	-	2.5	2.5	2.5	1.3	2.5	2.5	10.1	-
高中（職）	6.5	8.9	1.6	6.5	3.3	4.9	1.6	3.3	-
專科、大學及以上	9.6	10.6	4.8	8.7	5.8	3.8	1.9	1.0	4.8

表95 65歲以上人口在5月三級警戒前從事休閒活動情形－按性別、年齡、行政區、身分別、教育程度分（續4）

單位：人；%

項目別	在室內運動、健身(家裡/健身房)			園藝、盆栽、種菜、手工藝			和親友聊天、泡茶、唱歌		
	第一順位（%）	第二順位（%）	第三順位（%）	第一順位（%）	第二順位（%）	第三順位（%）	第一順位（%）	第二順位（%）	第三順位（%）
總計	**1.8**	**3.0**	**2.5**	**3.6**	**6.1**	**1.8**	**6.1**	**11.0**	**7.1**
性別									
男	1.9	2.6	3.7	4.5	4.9	2.2	7.8	12.7	7.5
女	1.8	3.2	1.5	2.9	7.0	1.5	4.7	9.7	6.7
年齡層									
65-74歲	**1.9**	**1.9**	**2.7**	**4.3**	**7.0**	**2.4**	**7.0**	**8.7**	**7.9**
65-69歲	2.2	2.2	3.1	4.9	6.7	2.7	8.1	9.4	8.1
70-74歲	1.4	1.4	2.1	3.4	7.5	2.1	5.5	7.5	7.5
75-84歲	**1.2**	**4.7**	**2.9**	**2.9**	**4.7**	**1.2**	**5.8**	**18.7**	**6.4**
75-79歲	1.0	4.2	2.1	2.1	3.1	2.1	4.2	19.8	5.2
80-84歲	1.3	5.3	4.0	4.0	6.7	-	8.0	17.3	8.0
85歲及以上	**2.9**	**4.3**	**-**	**1.4**	**4.3**	**-**	**1.4**	**4.3**	**4.3**
行政區									
東區	**1.0**	**4.4**	**2.0**	**4.8**	**7.8**	**2.4**	**5.5**	**10.6**	**4.4**
公園聯合里	-	2.6	-	3.9	16.9	1.3	3.9	13.0	5.2
東南門聯合里	1.5	3.1	-	7.7	3.1	1.5	6.2	12.3	6.2
新南聯合里	2.9	10.1	7.2	4.3	4.3	2.9	-	1.4	2.9
北門聯合里	-	2.4	1.2	3.7	6.1	3.7	11.0	14.6	3.7
西區	**2.5**	**1.6**	**2.8**	**2.5**	**4.4**	**1.3**	**6.6**	**11.4**	**9.5**
八掌聯合里	1.8	0.9	5.4	3.6	2.7	1.8	5.4	6.3	8.0
北鎮聯合里	3.4	3.4	1.7	3.4	3.4	3.4	6.8	18.6	10.2
長榮聯合里	4.3	2.2	2.2	2.2	-	-	6.5	10.9	6.5
北興聯合里	2.6	-	-	-	7.9	-	5.3	13.2	10.5
竹園聯合里	1.6	1.6	1.6	1.6	9.8	-	9.8	13.1	13.1
身分別									
一般民眾	1.6	2.6	2.4	3.3	5.9	1.9	6.1	11.5	7.2
榮民榮眷/原住民	5.4	8.1	2.7	8.1	8.1	-	5.4	2.7	5.4
教育程度									
不識字	3.1	3.1	-	4.7	4.7	-	4.7	9.4	6.3
自修、私塾或小學等識字者	-	2.5	1.7	2.5	5.0	1.3	7.9	13.8	7.9
國（初）中	3.8	2.5	-	1.3	7.6	1.3	2.5	7.6	10.1
高中（職）	3.3	2.4	4.9	4.1	4.1	4.1	8.9	12.2	6.5
專科、大學及以上	1.9	4.8	4.8	6.7	10.6	1.9	1.9	6.7	3.8

表95 65歲以上人口在5月三級警戒前從事休閒活動情形－按性別、年齡、行政區、身分別、教育程度分（續5）

單位：人；%

項目別	出外踏青、旅遊或參加進香團			逛街、購物			戶外運動		
	第一順位（%）	第二順位（%）	第三順位（%）	第一順位（%）	第二順位（%）	第三順位（%）	第一順位（%）	第二順位（%）	第三順位（%）
總計	**1.6**	**3.1**	**2.8**	**0.7**	**0.8**	**0.5**	**16.4**	**22.0**	**7.9**
性別									
男	1.1	2.6	3.0	0.4	0.4	-	20.9	21.6	9.0
女	2.1	3.5	2.6	0.9	1.2	0.9	12.9	22.3	7.0
年齡層									
65-74歲	**2.4**	**4.9**	**3.3**	**0.8**	**1.1**	**0.5**	**16.5**	**25.2**	**8.9**
65-69歲	3.1	5.4	2.7	1.3	0.9	0.4	18.4	25.1	8.5
70-74歲	1.4	4.1	4.1	-	1.4	0.7	13.7	25.3	9.6
75-84歲	**0.6**	**0.6**	**2.9**	**-**	**0.6**	**0.6**	**19.3**	**19.3**	**8.8**
75-79歲	1.0	1.0	2.1	-	-	-	19.8	25.0	6.3
80-84歲	-	-	4.0	-	1.3	1.3	18.7	12.0	12.0
85歲及以上	**-**	**-**	**-**	**1.4**	**-**	**-**	**8.7**	**11.6**	**-**
行政區									
東區	**0.7**	**2.7**	**3.8**	**1.0**	**0.7**	**-**	**13.7**	**19.1**	**7.2**
公園聯合里	-	3.9	5.2	-	1.3	-	14.3	15.6	13.0
東南門聯合里	-	3.1	6.2	3.1	-	-	21.5	20.0	4.6
新南聯合里	1.4	1.4	1.4	1.4	-	-	11.6	21.7	10.1
北門聯合里	1.2	2.4	2.4	-	1.2	-	8.5	19.5	1.2
西區	**2.5**	**3.5**	**1.9**	**0.3**	**0.9**	**0.9**	**19.0**	**24.7**	**8.5**
八掌聯合里	1.8	4.5	1.8	0.9	1.8	-	23.2	28.6	8.9
北鎮聯合里	5.1	1.7	5.1	-	-	-	10.2	20.3	6.8
長榮聯合里	-	-	2.2	-	-	2.2	23.9	21.7	6.5
北興聯合里	5.3	2.6	-	-	-	2.6	15.8	23.7	7.9
竹園聯合里	1.6	6.6	-	-	1.6	1.6	18.0	24.6	11.5
身分別									
一般民眾	1.6	2.8	2.8	0.7	0.7	0.5	16.6	22.2	7.9
榮民榮眷/原住民	2.7	8.1	2.7	-	2.7	-	13.5	18.9	8.1
教育程度									
不識字	-	-	1.6	1.6	-	-	14.1	12.5	3.1
自修、私塾或小學等識字者	2.5	2.9	2.1	0.8	0.8	1.3	13.4	24.3	6.3
國（初）中	-	1.3	1.3	-	1.3	-	16.5	22.8	7.6
高中（職）	0.8	5.7	1.6	-	-	-	14.6	24.4	11.4
專科、大學及以上	2.9	3.8	7.7	1.0	1.9	-	26.9	19.2	10.6

表95 65歲以上人口在5月三級警戒前從事休閒活動情形－按性別、年齡、行政區、身分別、教育程度分（續完）

單位：人；%

項目別	參加團體運(活)動			其他			無次要		
	第一順位（%）	第二順位（%）	第三順位（%）	第一順位（%）	第二順位（%）	第三順位（%）	第一順位（%）	第二順位（%）	第三順位（%）
總計	**2.0**	**3.3**	**1.5**	**5.1**	**1.6**	**0.3**	**-**	**20.4**	**60.6**
性別									
男	1.5	3.4	0.7	3.7	2.2	0.7	-	17.2	52.6
女	2.3	3.2	2.1	6.2	1.2	-	-	22.9	66.9
年齡層									
65-74歲	**3.0**	**4.3**	**1.4**	**3.5**	**1.4**	**0.5**	**-**	**14.9**	**54.7**
65-69歲	2.7	4.9	0.9	3.1	1.8	0.9	-	11.7	53.4
70-74歲	3.4	3.4	2.1	4.1	0.7	-	-	19.9	56.8
75-84歲	**0.6**	**2.3**	**2.3**	**4.1**	**1.8**	**-**	**-**	**20.5**	**62.0**
75-79歲	1.0	-	2.1	4.2	2.1	-	-	15.6	64.6
80-84歲	-	5.3	2.7	4.0	1.3	-	-	26.7	58.7
85歲及以上	**-**	**-**	**-**	**15.9**	**2.9**	**-**	**-**	**49.3**	**88.4**
行政區									
東區	**0.7**	**1.4**	**0.3**	**3.4**	**1.7**	**-**	**-**	**17.7**	**65.5**
公園聯合里	1.3	1.3	-	3.9	3.9	-	-	16.9	66.2
東南門聯合里	-	1.5	1.5	6.2	1.5	-	-	15.4	58.5
新南聯合里	-	2.9	-	4.3	1.4	-	-	17.4	62.3
北門聯合里	1.2	-	-	-	-	-	-	20.7	73.2
西區	**3.2**	**5.1**	**2.5**	**6.6**	**1.6**	**0.6**	**-**	**22.8**	**56.0**
八掌聯合里	2.7	3.6	3.6	6.3	0.9	0.9	-	25.0	54.5
北鎮聯合里	1.7	3.4	1.7	11.9	1.7	-	-	25.4	64.4
長榮聯合里	2.2	15.2	-	4.3	-	2.2	-	23.9	63.0
北興聯合里	2.6	2.6	2.6	7.9	2.6	-	-	23.7	60.5
竹園聯合里	6.6	3.3	3.3	3.3	3.3	-	-	14.8	42.6
身分別									
一般民眾	1.7	3.5	1.6	4.7	1.7	0.3	-	19.8	60.3
榮民榮眷/原住民	5.4	-	-	10.8	-	-	-	29.7	64.9
教育程度									
不識字	-	1.6	1.6	9.4	1.6	-	-	43.8	82.8
自修、私塾或小學等識字者	0.8	2.1	1.3	5.9	1.7	-	-	25.1	68.2
國（初）中	3.8	5.1	1.3	1.3	2.5	-	-	16.5	65.8
高中（職）	4.1	2.4	1.6	4.1	1.6	-	-	9.8	48.8
專科、大學及以上	1.9	6.7	1.9	4.8	1.0	1.9	-	10.6	39.4

表96 65歲以上人口在5月三級警戒前從事休閒活動情形—按婚姻狀況、家庭組成、就業狀況、是否擔負照顧失能者責任、健康狀況、是否患有慢性疾病分

單位：人；%

項目別	總計 人數	看電視	聽廣播或聽音樂	看報紙/雜誌、讀書、念經(靜態閱讀)	上網(查資料、看影片)	玩電腦或手機遊戲(連線/單機都算)	在室內運動、健身(家裡/健身房)
總計	**609**	**78.0**	**9.0**	**11.7**	**9.0**	**5.3**	**8.2**
婚姻狀況							
未婚	20	70.0	5.0	25.0	10.0	5.0	15.0
有配偶或與人同居	364	79.1	7.1	12.6	10.2	5.5	8.8
離婚或分居	20	70.0	15.0	15.0	10.0	25.0	15.0
喪偶	205	77.6	12.2	8.3	6.8	2.9	5.9
居住現況							
住家宅	**595**	**78.3**	**8.4**	**11.6**	**9.2**	**5.4**	**8.2**
獨居	71	80.3	14.1	14.1	11.3	11.3	7.0
僅與配偶（同居人）同住	174	75.3	6.9	16.1	12.1	6.9	10.3
兩代家庭	159	79.9	8.8	10.7	7.5	3.1	7.5
三代以上家庭	158	79.1	8.9	7.6	6.3	4.4	7.0
與親戚、朋友或他人同住	19	68.4	-	5.3	5.3	-	10.5
隔代家庭	14	92.9	-	7.1	21.4	-	7.1
住機構	**14**	**64.3**	**35.7**	**14.3**	**-**	**-**	**7.1**
就業狀況							
無工作	520	77.5	9.2	12.3	9.0	5.2	8.8
有工作	89	80.9	7.9	7.9	9.0	5.6	4.5
是否擔負照顧失能者責任							
需要	54	85.2	7.4	5.6	3.7	1.9	16.7
不需要	555	77.3	9.2	12.3	9.5	5.6	7.4
健康狀況							
好	**240**	**75.8**	**5.0**	**18.3**	**12.5**	**5.4**	**11.7**
很好	40	67.5	7.5	17.5	12.5	5.0	22.5
還算好	200	77.5	4.5	18.5	12.5	5.5	9.5
普通	**192**	**81.3**	**12.0**	**9.4**	**9.4**	**7.8**	**4.2**
不好	**107**	**83.2**	**8.4**	**6.5**	**5.6**	**1.9**	**9.3**
不太好	90	85.6	7.8	6.7	6.7	2.2	10.0
很不好	17	70.6	11.8	5.9	-	-	5.9
本人無作答	**70**	**68.6**	**15.7**	**2.9**	**1.4**	**2.9**	**5.7**
是否患有慢性疾病							
沒有	180	78.3	6.7	13.9	10.6	4.4	10.0
有	429	77.9	10.0	10.7	8.4	5.6	7.5

表96 65歲以上人口在5月三級警戒前從事休閒活動情形—按婚姻狀況、家庭組成、就業狀況、是否擔負照顧失能者責任、健康狀況、是否患有慢性疾病分（續1）

單位：人；%

項目別	園藝、盆栽、種菜、手工藝	和親友聊天、泡茶、唱歌	出外踏青、旅遊或參加進香團	逛街、購物	戶外運動	參加團體運(活)動	其他
總計	**12.2**	**25.9**	**8.2**	**2.1**	**47.3**	**8.0**	**7.1**
婚姻狀況							
未婚	5.0	25.0	-	5.0	45.0	-	15.0
有配偶或與人同居	13.5	29.1	10.4	1.6	51.9	7.4	6.0
離婚或分居	15.0	25.0	15.0	-	40.0	25.0	-
喪偶	10.2	20.5	4.4	2.9	40.0	8.3	8.8
居住現況							
住家宅	**12.4**	**26.4**	**8.4**	**2.2**	**48.2**	**8.2**	**6.6**
獨居	7.0	28.2	4.2	2.8	42.3	12.7	2.8
僅與配偶（同居人）同住	13.8	23.6	13.8	0.6	54.0	6.9	4.0
兩代家庭	14.5	22.6	4.4	3.8	45.9	6.3	10.7
三代以上家庭	12.0	34.2	9.5	2.5	49.4	8.9	5.1
與親戚、朋友或他人同住	10.5	5.3	-	-	26.3	10.5	21.1
隔代家庭	7.1	35.7	7.1	-	50.0	14.3	7.1
住機構	**-**	**7.1**	**-**	**-**	**7.1**	**-**	**28.6**
就業狀況							
無工作	11.5	26.0	8.1	2.3	48.7	8.3	7.3
有工作	15.7	25.8	9.0	1.1	39.3	6.7	5.6
是否擔負照顧失能者責任							
需要	13.0	20.4	5.6	3.7	48.1	11.1	7.4
不需要	12.1	26.5	8.5	2.0	47.2	7.7	7.0
健康狀況							
好	**13.3**	**28.3**	**11.3**	**3.3**	**62.5**	**14.6**	**5.8**
很好	17.5	37.5	17.5	-	75.0	15.0	7.5
還算好	12.5	26.5	10.0	4.0	60.0	14.5	5.5
普通	**15.6**	**26.6**	**9.4**	**2.1**	**50.0**	**5.2**	**3.1**
不好	**6.5**	**29.9**	**1.9**	**0.9**	**31.8**	**1.9**	**3.7**
不太好	7.8	28.9	2.2	1.1	33.3	2.2	3.3
很不好	-	35.3	-	-	23.5	-	5.9
本人無作答	**7.1**	**10.0**	**4.3**	**-**	**11.4**	**2.9**	**27.1**
是否患有慢性疾病							
沒有	16.1	25.6	11.1	1.7	50.6	13.3	6.1
有	10.5	26.1	7.0	2.3	45.9	5.8	7.5

表96 65歲以上人口在5月三級警戒前從事休閒活動情形—按婚姻狀況、家庭組成、就業狀況、是否擔負照顧失能者責任、健康狀況、是否患有慢性疾病分（續2）

單位：人；%

項目別	總計	看電視			聽廣播或聽音樂		
	人數	第一順位（%）	第二順位（%）	第三順位（%）	第一順位（%）	第二順位（%）	第三順位（%）
總計	**609**	**52.4**	**14.1**	**9.0**	**1.6**	**4.9**	**1.5**
婚姻狀況							
未婚	20	55.0	10.0	5.0	-	5.0	-
有配偶或與人同居	364	51.4	15.1	10.4	1.1	3.8	1.4
離婚或分居	20	35.0	10.0	15.0	5.0	5.0	5.0
喪偶	205	55.6	13.2	6.3	2.4	6.8	1.5
居住現況							
住家宅	**595**	**52.1**	**14.5**	**9.2**	**1.7**	**4.2**	**1.5**
獨居	71	50.7	11.3	12.7	7.0	5.6	1.4
僅與配偶（同居人）同住	174	47.1	16.7	8.6	1.1	2.3	2.3
兩代家庭	159	54.7	15.1	8.8	1.3	4.4	1.3
三代以上家庭	158	53.2	13.9	9.5	0.6	6.3	1.3
與親戚、朋友或他人同住	19	57.9	5.3	5.3	-	-	-
隔代家庭	14	71.4	14.3	7.1	-	-	-
住機構	**14**	**64.3**	**-**	**-**	**-**	**35.7**	**-**
就業狀況							
無工作	520	51.2	14.4	9.2	1.7	5.0	1.5
有工作	89	59.6	12.4	7.9	1.1	4.5	1.1
是否擔負照顧失能者責任							
需要	54	61.1	13.0	7.4	-	7.4	-
不需要	555	51.5	14.2	9.2	1.8	4.7	1.6
健康狀況							
好	**240**	**41.3**	**15.4**	**13.3**	**0.4**	**2.1**	**1.7**
很好	40	32.5	15.0	10.0	-	2.5	2.5
還算好	200	43.0	15.5	14.0	0.5	2.0	1.5
普通	**192**	**56.8**	**15.6**	**8.3**	**2.6**	**6.8**	**1.6**
不好	**107**	**62.6**	**15.9**	**4.7**	**3.7**	**1.9**	**1.9**
不太好	90	64.4	16.7	4.4	3.3	2.2	1.1
很不好	17	52.9	11.8	5.9	5.9	-	5.9
本人無作答	**70**	**62.9**	**2.9**	**2.9**	**-**	**14.3**	**-**
是否患有慢性疾病							
沒有	180	48.9	15.0	11.1	1.1	1.7	2.2
有	429	53.8	13.8	8.2	1.9	6.3	1.2

表96 65歲以上人口在5月三級警戒前從事休閒活動情形—按婚姻狀況、家庭組成、就業狀況、是否擔負照顧失能者責任、健康狀況、是否患有慢性疾病分（續3）

單位：人；%

項目別	看報紙/雜誌、讀書、念經(靜態閱讀)			上網(查資料、看影片)			玩電腦或手機遊戲(連線/單機都算)		
	第一順位（%）	第二順位（%）	第三順位（%）	第一順位（%）	第二順位（%）	第三順位（%）	第一順位（%）	第二順位（%）	第三順位（%）
總計	**4.1**	**4.8**	**1.5**	**3.4**	**2.5**	**2.0**	**1.1**	**2.5**	**1.1**
婚姻狀況									
未婚	10.0	10.0	-	5.0	-	5.0	5.0	-	-
有配偶或與人同居	4.7	4.7	1.4	3.6	2.5	2.7	1.4	2.5	1.4
離婚或分居	5.0	5.0	5.0	5.0	5.0	-	-	10.0	5.0
喪偶	2.4	4.4	1.5	2.9	2.4	0.5	0.5	2.0	0.5
居住現況									
住家宅	**4.0**	**4.7**	**1.5**	**3.5**	**2.5**	**2.0**	**1.2**	**2.5**	**1.2**
獨居	2.8	7.0	2.8	4.2	4.2	1.4	1.4	5.6	2.8
僅與配偶（同居人）同住	5.7	5.7	2.3	4.6	2.3	2.9	1.7	3.4	1.7
兩代家庭	3.1	4.4	1.9	3.1	2.5	1.3	0.6	0.6	1.3
三代以上家庭	3.8	3.2	-	2.5	2.5	0.6	1.3	2.5	-
與親戚、朋友或他人同住	5.3	-	-	5.3	-	-	-	-	-
隔代家庭	-	7.1	-	-	-	21.4	-	-	-
住機構	**7.1**	**7.1**	**-**	**-**	**-**	**-**	**-**	**-**	**-**
就業狀況									
無工作	4.6	5.0	1.3	3.5	2.3	1.9	1.2	2.1	1.3
有工作	1.1	3.4	2.2	3.4	3.4	2.2	1.1	4.5	-
是否擔負照顧失能者責任									
需要	-	1.9	3.7	3.7	-	-	1.9	-	-
不需要	4.5	5.0	1.3	3.4	2.7	2.2	1.1	2.7	1.3
健康狀況									
好	**6.7**	**7.1**	**2.1**	**3.3**	**4.2**	**3.8**	**0.4**	**2.1**	**2.1**
很好	10.0	-	-	-	2.5	5.0	-	2.5	2.5
還算好	6.0	8.5	2.5	4.0	4.5	3.5	0.5	2.0	2.0
普通	**3.6**	**3.1**	**2.1**	**4.2**	**2.1**	**1.0**	**3.1**	**3.1**	**1.0**
不好	**1.9**	**3.7**	**-**	**3.7**	**0.9**	**0.9**	**-**	**1.9**	**-**
不太好	2.2	3.3	-	4.4	1.1	1.1	-	2.2	-
很不好	-	5.9	-	-	-	-	-	-	-
本人無作答	**-**	**2.9**	**-**	**1.4**	**-**	**-**	**-**	**2.9**	**-**
是否患有慢性疾病									
沒有	5.6	6.1	-	4.4	3.3	2.2	1.1	1.7	1.1
有	3.5	4.2	2.1	3.0	2.1	1.9	1.2	2.8	1.2

表96 65歲以上人口在5月三級警戒前從事休閒活動情形—按婚姻狀況、家庭組成、就業狀況、是否擔負照顧失能者責任、健康狀況、是否患有慢性疾病分（續4）

單位：人；%

項目別	在室內運動、健身(家裡/健身房)			園藝、盆栽、種菜、手工藝			和親友聊天、泡茶、唱歌		
	第一順位（%）	第二順位（%）	第三順位（%）	第一順位（%）	第二順位（%）	第三順位（%）	第一順位（%）	第二順位（%）	第三順位（%）
總計	**1.8**	**3.0**	**2.5**	**3.6**	**6.1**	**1.8**	**6.1**	**11.0**	**7.1**
婚姻狀況									
未婚	-	5.0	5.0	-	5.0	-	5.0	20.0	-
有配偶或與人同居	1.4	2.7	3.6	4.1	6.3	2.5	6.6	12.1	8.2
離婚或分居	5.0	5.0	-	10.0	5.0	-	15.0	-	10.0
喪偶	2.4	2.9	0.5	2.4	5.9	1.0	4.4	9.3	5.4
居住現況									
住家宅	**1.8**	**3.0**	**2.4**	**3.7**	**6.2**	**1.8**	**6.2**	**11.1**	**7.2**
獨居	4.2	1.4	1.4	1.4	2.8	1.4	4.2	14.1	5.6
僅與配偶（同居人）同住	2.9	2.3	3.4	5.2	6.3	2.3	3.4	10.9	6.9
兩代家庭	0.6	4.4	2.5	5.7	5.7	1.3	7.5	7.5	6.9
三代以上家庭	1.3	1.9	1.9	1.9	7.6	2.5	8.9	13.3	10.1
與親戚、朋友或他人同住	-	10.5	-	-	10.5	-	5.3	-	-
隔代家庭	-	7.1	-	-	7.1	-	7.1	28.6	-
住機構	**-**	**-**	**7.1**	**-**	**-**	**-**	**-**	**7.1**	**-**
就業狀況									
無工作	1.7	3.3	2.7	3.5	5.8	1.5	6.0	11.0	6.9
有工作	2.2	1.1	1.1	4.5	7.9	3.4	6.7	11.2	7.9
是否擔負照顧失能者責任									
需要	3.7	11.1	-	7.4	3.7	-	1.9	7.4	11.1
不需要	1.6	2.2	2.7	3.2	6.3	2.0	6.5	11.4	6.7
健康狀況									
好	**2.5**	**4.2**	**3.3**	**5.0**	**5.8**	**1.7**	**6.3**	**9.6**	**7.9**
很好	5.0	-	10.0	7.5	7.5	2.5	5.0	12.5	15.0
還算好	2.0	5.0	2.0	4.5	5.5	1.5	6.5	9.0	6.5
普通	**1.0**	**1.0**	**1.6**	**2.6**	**8.9**	**3.1**	**5.7**	**12.0**	**8.9**
不好	**1.9**	**3.7**	**2.8**	**2.8**	**2.8**	**0.9**	**8.4**	**15.9**	**4.7**
不太好	1.1	4.4	3.3	3.3	3.3	1.1	5.6	16.7	5.6
很不好	5.9	-	-	-	-	-	23.5	11.8	-
本人無作答	**1.4**	**2.9**	**1.4**	**2.9**	**4.3**	**-**	**2.9**	**5.7**	**2.9**
是否患有慢性疾病									
沒有	2.2	3.9	1.7	6.7	6.1	2.2	3.3	11.1	7.2
有	1.6	2.6	2.8	2.3	6.1	1.6	7.2	11.0	7.0

表96 65歲以上人口在5月三級警戒前從事休閒活動情形—按婚姻狀況、家庭組成、就業狀況、是否擔負照顧失能者責任、健康狀況、是否患有慢性疾病分（續5）

單位：人；%

項目別	出外踏青、旅遊或參加進香團			逛街、購物			戶外運動		
	第一順位（%）	第二順位（%）	第三順位（%）	第一順位（%）	第二順位（%）	第三順位（%）	第一順位（%）	第二順位（%）	第三順位（%）
總計	**1.6**	**3.1**	**2.8**	**0.7**	**0.8**	**0.5**	**16.4**	**22.0**	**7.9**
婚姻狀況									
未婚	-	-	-	5.0	-	-	-	25.0	15.0
有配偶或與人同居	1.6	4.4	3.8	0.5	0.8	0.3	17.9	24.7	8.2
離婚或分居	10.0	5.0	-	-	-	-	5.0	20.0	10.0
喪偶	1.0	1.0	1.5	0.5	1.0	1.0	16.6	17.1	6.3
居住現況									
住家宅	**1.7**	**3.2**	**2.9**	**0.7**	**0.8**	**0.5**	**16.8**	**22.4**	**8.1**
獨居	1.4	-	-	-	1.4	1.4	18.3	16.9	5.6
僅與配偶（同居人）同住	2.9	5.7	5.2	-	0.6	-	20.7	23.6	8.6
兩代家庭	0.6	1.3	1.9	1.9	1.3	0.6	13.8	23.9	8.8
三代以上家庭	1.9	4.4	2.5	0.6	0.6	0.6	15.8	22.8	8.2
與親戚、朋友或他人同住	-	-	-	-	-	-	5.3	15.8	5.3
隔代家庭	-	-	7.1	-	-	-	21.4	21.4	7.1
住機構	**-**	**-**	**-**	**-**	**-**	**-**	**-**	**7.1**	**-**
就業狀況									
無工作	1.7	2.9	2.7	0.8	0.8	0.6	16.5	22.5	8.5
有工作	1.1	4.5	3.4	-	1.1	-	15.7	19.1	4.5
是否擔負照顧失能者責任									
需要	-	-	5.6	-	3.7	-	11.1	25.9	7.4
不需要	1.8	3.4	2.5	0.7	0.5	0.5	16.9	21.6	7.9
健康狀況									
好	**2.5**	**4.6**	**2.5**	**1.3**	**0.4**	**1.3**	**23.3**	**25.4**	**11.7**
很好	2.5	15.0	-	-	-	-	30.0	30.0	10.0
還算好	2.5	2.5	3.0	1.5	0.5	1.5	22.0	24.5	12.0
普通	**1.0**	**4.2**	**4.2**	**0.5**	**1.6**	**-**	**16.1**	**24.0**	**9.4**
不好	**1.9**	**-**	**-**	**-**	**0.9**	**-**	**9.3**	**20.6**	**1.9**
不太好	2.2	-	-	-	1.1	-	10.0	21.1	2.2
很不好	-	-	-	-	-	-	5.9	17.6	-
本人無作答	**-**	**-**	**4.3**	**-**	**-**	**-**	**4.3**	**7.1**	**-**
是否患有慢性疾病									
沒有	2.8	5.0	2.8	1.1	-	-	16.1	24.4	8.9
有	1.2	2.3	2.8	0.5	1.2	0.7	16.6	21.0	7.5

表96 65歲以上人口在5月三級警戒前從事休閒活動情形—按婚姻狀況、家庭組成、就業狀況、是否擔負照顧失能者責任、健康狀況、是否患有慢性疾病分
（續完）

單位：人；%

項目別	參加團體運(活)動			其他			無次要		
	第一順位（%）	第二順位（%）	第三順位（%）	第一順位（%）	第二順位（%）	第三順位（%）	第一順位（%）	第二順位（%）	第三順位（%）
總計	**2.0**	**3.3**	**1.5**	**5.1**	**1.6**	**0.3**	**-**	**20.4**	**60.6**
婚姻狀況									
未婚	-	-	-	15.0	-	-	-	20.0	70.0
有配偶或與人同居	2.2	3.0	1.4	3.6	1.9	0.5	-	15.4	54.1
離婚或分居	5.0	5.0	5.0	-	-	-	-	25.0	45.0
喪偶	1.5	3.9	1.5	7.3	1.5	-	-	28.8	72.7
居住現況									
住家宅	**2.0**	**3.4**	**1.5**	**4.5**	**1.7**	**0.3**	**-**	**19.8**	**59.8**
獨居	1.4	7.0	1.4	2.8	-	-	-	22.5	62.0
僅與配偶（同居人）同住	2.3	3.4	1.1	2.3	1.7	-	-	14.9	54.6
兩代家庭	0.6	2.5	0.6	6.3	3.8	0.6	-	22.6	62.3
三代以上家庭	3.8	1.3	2.5	4.4	0.6	-	-	19.0	60.1
與親戚、朋友或他人同住	-	10.5	-	21.1	-	-	-	47.4	89.5
隔代家庭	-	7.1	7.1	-	-	7.1	-	7.1	42.9
住機構	**-**	**-**	**-**	**28.6**	**-**	**-**	**-**	**42.9**	**92.9**
就業狀況									
無工作	2.1	3.3	1.3	5.6	1.5	0.2	-	20.2	60.2
有工作	1.1	3.4	2.2	2.2	2.2	1.1	-	21.3	62.9
是否擔負照顧失能者責任									
需要	3.7	1.9	-	5.6	1.9	-	-	22.2	64.8
不需要	1.8	3.4	1.6	5.0	1.6	0.4	-	20.2	60.2
健康狀況									
好	**4.2**	**6.3**	**2.1**	**2.9**	**2.1**	**0.8**	**-**	**10.8**	**45.8**
很好	5.0	2.5	5.0	2.5	-	5.0	-	10.0	32.5
還算好	4.0	7.0	1.5	3.0	2.5	-	-	11.0	48.5
普通	**1.0**	**1.0**	**1.6**	**1.6**	**1.6**	**-**	**-**	**15.1**	**57.3**
不好	**-**	**0.9**	**0.9**	**3.7**	**-**	**-**	**-**	**30.8**	**81.3**
不太好	-	1.1	1.1	3.3	-	-	-	26.7	80.0
很不好	-	-	-	5.9	-	-	-	52.9	88.2
本人無作答	**-**	**2.9**	**-**	**24.3**	**2.9**	**-**	**-**	**51.4**	**88.6**
是否患有慢性疾病									
沒有	3.9	6.7	1.1	2.8	2.2	1.1	-	12.8	58.3
有	1.2	1.9	1.6	6.1	1.4	-	-	23.5	61.5

表97 65歲以上人口在5月三級警戒後從事休閒活動情形－按性別、年齡、行政區、身分別、教育程度分

單位：人；%

項目別	總計 人數	看電視	聽廣播或聽音樂	看報紙/雜誌、讀書、念經(靜態閱讀)	上網(查資料、看影片)	玩電腦或手機遊戲(連線/單機都算)	在室內運動、健身(家裡/健身房)
總計	**609**	**78.8**	**9.2**	**11.8**	**9.2**	**4.8**	**6.7**
性別							
男	268	79.1	8.6	14.2	10.1	7.5	7.1
女	341	78.6	9.7	10.0	8.5	2.6	6.5
年齡層							
65-74歲	**369**	**77.5**	**6.8**	**13.3**	**13.3**	**6.0**	**7.0**
65-69歲	223	75.3	8.1	11.7	13.9	6.7	7.6
70-74歲	146	80.8	4.8	15.8	12.3	4.8	6.2
75-84歲	**171**	**82.5**	**10.5**	**10.5**	**4.1**	**3.5**	**6.4**
75-79歲	96	82.3	9.4	16.7	3.1	2.1	4.2
80-84歲	75	82.7	12.0	2.7	5.3	5.3	9.3
85歲及以上	**69**	**76.8**	**18.8**	**7.2**	**-**	**1.4**	**5.8**
行政區							
東區	**293**	**81.6**	**9.6**	**14.3**	**9.9**	**3.1**	**3.8**
公園聯合里	77	80.5	6.5	14.3	9.1	1.3	2.6
東南門聯合里	65	75.4	9.2	20.0	10.8	3.1	4.6
新南聯合里	69	82.6	11.6	13.0	4.3	5.8	4.3
北門聯合里	82	86.6	11.0	11.0	14.6	2.4	3.7
西區	**316**	**76.3**	**8.9**	**9.5**	**8.5**	**6.3**	**9.5**
八掌聯合里	112	77.7	2.7	11.6	6.3	8.0	8.9
北鎮聯合里	59	69.5	8.5	8.5	3.4	5.1	10.2
長榮聯合里	46	76.1	17.4	6.5	8.7	8.7	10.9
北興聯合里	38	76.3	5.3	2.6	5.3	5.3	2.6
竹園聯合里	61	80.3	16.4	13.1	19.7	3.3	13.1
身分別							
一般民眾	572	80.2	9.6	11.5	8.9	4.7	6.3
榮民榮眷/原住民	37	56.8	2.7	16.2	13.5	5.4	13.5
教育程度							
不識字	64	75.0	17.2	3.1	-	-	6.3
自修、私塾或小學等識字者	239	84.5	8.8	5.4	2.9	2.5	4.2
國（初）中	79	88.6	10.1	3.8	6.3	13.9	6.3
高中（職）	123	77.2	8.9	19.5	17.1	4.1	7.3
專科、大學及以上	104	62.5	4.8	28.8	22.1	6.7	12.5

表97 65歲以上人口在5月三級警戒後從事休閒活動情形－按性別、年齡、行政區、身分別、教育程度分（續1）

單位：人；%

項目別	園藝、盆栽、種菜、手工藝	和親友聊天、泡茶、唱歌	出外踏青、旅遊或參加進香團	逛街、購物	戶外運動	參加團體運(活)動	其他
總計	**11.8**	**21.5**	**7.1**	**1.1**	**45.5**	**5.1**	**6.2**
性別							
男	11.2	24.3	7.1	0.7	49.6	5.6	5.6
女	12.3	19.4	7.0	1.5	42.2	4.7	6.7
年齡層							
65-74歲	**14.4**	**21.1**	**9.5**	**1.6**	**47.7**	**7.0**	**4.3**
65-69歲	14.3	24.2	10.8	1.8	49.3	9.0	4.5
70-74歲	14.4	16.4	7.5	1.4	45.2	4.1	4.1
75-84歲	**8.8**	**28.1**	**4.7**	**0.6**	**49.7**	**2.9**	**5.3**
75-79歲	7.3	27.1	3.1	-	57.3	2.1	5.2
80-84歲	10.7	29.3	6.7	1.3	40.0	4.0	5.3
85歲及以上	**5.8**	**7.2**	**-**	**-**	**23.2**	**-**	**18.8**
行政區							
東區	**15.4**	**18.8**	**7.8**	**1.4**	**46.4**	**2.7**	**4.8**
公園聯合里	24.7	20.8	3.9	-	44.2	2.6	6.5
東南門聯合里	12.3	24.6	9.2	3.1	46.2	3.1	7.7
新南聯合里	10.1	5.8	14.5	1.4	69.6	4.3	5.8
北門聯合里	13.4	23.2	4.9	1.2	29.3	1.2	-
西區	**8.5**	**24.1**	**6.3**	**0.9**	**44.6**	**7.3**	**7.6**
八掌聯合里	8.9	16.1	3.6	-	44.6	6.3	7.1
北鎮聯合里	8.5	33.9	10.2	-	40.7	5.1	13.6
長榮聯合里	2.2	21.7	8.7	-	52.2	10.9	2.2
北興聯合里	7.9	26.3	5.3	-	36.8	7.9	10.5
竹園聯合里	13.1	29.5	6.6	4.9	47.5	8.2	4.9
身分別							
一般民眾	11.7	21.9	7.0	1.2	45.6	5.1	5.9
榮民榮眷/原住民	13.5	16.2	8.1	-	43.2	5.4	10.8
教育程度							
不識字	9.4	17.2	1.6	1.6	28.1	-	10.9
自修、私塾或小學等識字者	7.9	25.1	7.9	1.3	44.8	2.9	6.7
國（初）中	10.1	17.7	1.3	-	41.8	7.6	3.8
高中（職）	13.0	26.0	9.8	-	51.2	6.5	5.7
專科、大學及以上	22.1	13.5	9.6	2.9	53.8	9.6	4.8

表97 65歲以上人口在5月三級警戒後從事休閒活動情形－按性別、年齡、行政區、身分別、教育程度分（續2）

單位：人；%

項目別	總計	看電視			聽廣播或聽音樂		
	人數	第一順位（%）	第二順位（%）	第三順位（%）	第一順位（%）	第二順位（%）	第三順位（%）
總計	**609**	**59.9**	**10.5**	**6.7**	**2.1**	**4.9**	**1.3**
性別							
男	268	56.3	10.8	10.1	2.2	4.9	1.5
女	341	62.8	10.3	4.1	2.1	5.0	1.2
年齡層							
65-74歲	**369**	**56.6**	**11.1**	**7.9**	**1.9**	**2.7**	**1.1**
65-69歲	223	54.7	9.9	9.0	1.8	3.6	1.8
70-74歲	146	59.6	13.0	6.2	2.1	1.4	-
75-84歲	**171**	**64.9**	**11.1**	**5.8**	**1.8**	**5.8**	**2.3**
75-79歲	96	64.6	11.5	6.3	2.1	5.2	2.1
80-84歲	75	65.3	10.7	5.3	1.3	6.7	2.7
85歲及以上	**69**	**65.2**	**5.8**	**2.9**	**4.3**	**14.5**	**-**
行政區							
東區	**293**	**62.1**	**10.2**	**8.5**	**1.0**	**6.1**	**1.7**
公園聯合里	77	68.8	5.2	6.5	1.3	2.6	1.3
東南門聯合里	65	44.6	13.8	15.4	3.1	4.6	-
新南聯合里	69	71.0	5.8	4.3	-	7.2	4.3
北門聯合里	82	62.2	15.9	8.5	-	9.8	1.2
西區	**316**	**57.9**	**10.8**	**5.1**	**3.2**	**3.8**	**0.9**
八掌聯合里	112	58.0	15.2	4.5	-	1.8	0.9
北鎮聯合里	59	55.9	10.2	-	1.7	5.1	-
長榮聯合里	46	60.9	13.0	2.2	8.7	6.5	2.2
北興聯合里	38	65.8	2.6	7.9	2.6	2.6	-
竹園聯合里	61	52.5	6.6	11.5	6.6	4.9	1.6
身分別							
一般民眾	572	60.7	10.8	6.8	2.3	5.1	1.4
榮民榮眷/原住民	37	48.6	5.4	5.4	-	2.7	-
教育程度							
不識字	64	65.6	6.3	1.6	3.1	10.9	3.1
自修、私塾或小學等識字者	239	67.4	9.6	5.9	1.7	5.0	0.8
國（初）中	79	75.9	6.3	5.1	2.5	6.3	1.3
高中（職）	123	53.7	13.8	8.9	3.3	4.1	1.6
專科、大學及以上	104	34.6	14.4	10.6	1.0	1.0	1.0

表97 65歲以上人口在5月三級警戒後從事休閒活動情形－按性別、年齡、行政區、身分別、教育程度分（續3）

單位：人；%

項目別	看報紙/雜誌、讀書、念經(靜態閱讀)			上網(查資料、看影片)			玩電腦或手機遊戲(連線/單機都算)		
	第一順位（%）	第二順位（%）	第三順位（%）	第一順位（%）	第二順位（%）	第三順位（%）	第一順位（%）	第二順位（%）	第三順位（%）
總計	**4.4**	**5.3**	**1.5**	**3.6**	**3.3**	**1.1**	**1.3**	**2.6**	**0.5**
性別									
男	5.2	5.2	2.6	4.1	3.0	1.9	1.9	4.1	1.1
女	3.8	5.3	0.6	3.2	3.5	0.6	0.9	1.5	-
年齡層									
65-74歲	**5.1**	**5.7**	**1.9**	**5.4**	**4.6**	**1.6**	**1.6**	**3.3**	**0.5**
65-69歲	3.1	5.4	1.8	5.8	4.5	2.7	1.8	3.6	0.9
70-74歲	8.2	6.2	2.1	4.8	4.8	-	1.4	2.7	-
75-84歲	**4.1**	**5.8**	**-**	**1.2**	**1.8**	**0.6**	**1.2**	**1.8**	**0.6**
75-79歲	6.3	9.4	-	1.0	1.0	-	-	1.0	1.0
80-84歲	1.3	1.3	-	1.3	2.7	1.3	2.7	2.7	-
85歲及以上	**1.4**	**1.4**	**2.9**	**-**	**-**	**-**	**-**	**1.4**	**-**
行政區									
東區	**6.1**	**7.2**	**1.0**	**5.5**	**2.4**	**1.4**	**1.0**	**2.0**	**-**
公園聯合里	7.8	6.5	-	2.6	5.2	-	-	1.3	-
東南門聯合里	6.2	12.3	1.5	4.6	3.1	3.1	1.5	1.5	-
新南聯合里	5.8	5.8	1.4	2.9	-	1.4	2.9	2.9	-
北門聯合里	4.9	4.9	1.2	11.0	1.2	1.2	-	2.4	-
西區	**2.8**	**3.5**	**1.9**	**1.9**	**4.1**	**0.9**	**1.6**	**3.2**	**0.9**
八掌聯合里	4.5	4.5	1.8	1.8	4.5	-	2.7	2.7	1.8
北鎮聯合里	5.1	3.4	1.7	1.7	1.7	-	-	1.7	1.7
長榮聯合里	-	2.2	2.2	-	4.3	-	2.2	6.5	-
北興聯合里	2.6	-	-	2.6	2.6	-	-	5.3	-
竹園聯合里	-	4.9	3.3	3.3	6.6	4.9	1.6	1.6	-
身分別									
一般民眾	4.4	5.2	1.4	3.7	3.3	0.9	1.2	2.6	0.5
榮民榮眷/原住民	5.4	5.4	2.7	2.7	2.7	5.4	2.7	2.7	-
教育程度									
不識字	-	3.1	-	-	-	-	-	-	-
自修、私塾或小學等識字者	2.9	2.1	0.4	0.8	1.7	-	0.8	0.8	0.4
國（初）中	-	2.5	1.3	2.5	3.8	-	3.8	8.9	-
高中（職）	6.5	9.8	2.4	6.5	4.1	2.4	0.8	2.4	0.8
專科、大學及以上	11.5	10.6	3.8	9.6	7.7	3.8	1.9	3.8	1.0

表97 65歲以上人口在5月三級警戒後從事休閒活動情形－按性別、年齡、行政區、身分別、教育程度分（續4）

單位：人；%

項目別	在室內運動、健身(家裡/健身房)			園藝、盆栽、種菜、手工藝			和親友聊天、泡茶、唱歌		
	第一順位（%）	第二順位（%）	第三順位（%）	第一順位（%）	第二順位（%）	第三順位（%）	第一順位（%）	第二順位（%）	第三順位（%）
總計	**2.3**	**2.6**	**1.3**	**4.1**	**5.6**	**1.8**	**3.9**	**10.0**	**6.7**
性別									
男	3.0	1.9	1.5	3.7	5.2	1.5	4.1	11.9	8.2
女	1.8	3.2	1.2	4.4	5.9	2.1	3.8	8.5	5.6
年齡層									
65-74歲	**2.4**	**2.7**	**1.4**	**4.9**	**6.2**	**2.7**	**4.1**	**8.9**	**6.8**
65-69歲	2.2	2.7	1.8	6.7	5.4	1.3	4.9	9.9	8.1
70-74歲	2.7	2.7	0.7	2.1	7.5	4.8	2.7	7.5	4.8
75-84歲	**1.8**	**2.3**	**1.8**	**3.5**	**4.7**	**0.6**	**4.7**	**15.2**	**7.6**
75-79歲	1.0	1.0	1.0	3.1	3.1	1.0	4.2	14.6	8.3
80-84歲	2.7	4.0	2.7	4.0	6.7	-	5.3	16.0	6.7
85歲及以上	**2.9**	**2.9**	**-**	**1.4**	**4.3**	**-**	**1.4**	**2.9**	**4.3**
行政區									
東區	**0.7**	**2.0**	**1.0**	**4.4**	**8.2**	**2.4**	**4.1**	**9.9**	**4.4**
公園聯合里	-	2.6	-	2.6	19.5	2.6	2.6	13.0	3.9
東南門聯合里	1.5	3.1	-	7.7	3.1	1.5	4.6	13.8	6.2
新南聯合里	1.4	-	2.9	2.9	4.3	2.9	1.4	1.4	2.9
北門聯合里	-	2.4	1.2	4.9	4.9	2.4	7.3	11.0	4.9
西區	**3.8**	**3.2**	**1.6**	**3.8**	**3.2**	**1.3**	**3.8**	**10.1**	**8.9**
八掌聯合里	4.5	2.7	1.8	6.3	1.8	-	2.7	6.3	6.3
北鎮聯合里	3.4	5.1	1.7	3.4	3.4	1.7	5.1	18.6	10.2
長榮聯合里	6.5	-	2.2	2.2	-	-	2.2	8.7	8.7
北興聯合里	2.6	-	-	-	7.9	-	-	15.8	10.5
竹園聯合里	1.6	6.6	1.6	3.3	4.9	4.9	8.2	6.6	11.5
身分別									
一般民眾	2.1	2.3	1.4	3.8	5.6	1.9	3.8	10.3	6.8
榮民榮眷/原住民	5.4	8.1	-	8.1	5.4	-	5.4	5.4	5.4
教育程度									
不識字	1.6	4.7	-	4.7	4.7	-	3.1	7.8	4.7
自修、私塾或小學等識字者	0.4	2.5	0.8	2.9	4.2	0.8	5.4	12.6	7.5
國（初）中	5.1	-	1.3	1.3	7.6	1.3	2.5	5.1	8.9
高中（職）	4.1	0.8	1.6	3.3	5.7	4.1	4.1	13.0	8.1
專科、大學及以上	2.9	5.8	2.9	9.6	7.7	2.9	1.9	5.8	2.9

表97 65歲以上人口在5月三級警戒後從事休閒活動情形－按性別、年齡、行政區、身分別、教育程度分（續5）

單位：人；%

項目別	出外踏青、旅遊或參加進香團			逛街、購物			戶外運動		
	第一順位（%）	第二順位（%）	第三順位（%）	第一順位（%）	第二順位（%）	第三順位（%）	第一順位（%）	第二順位（%）	第三順位（%）
總計	**0.8**	**2.0**	**3.9**	**0.3**	**0.7**	**-**	**10.7**	**26.3**	**7.9**
性別									
男	0.7	1.1	4.9	0.4	0.4	-	12.3	29.1	7.5
女	0.9	2.6	3.2	0.3	0.9	-	9.4	24.0	8.2
年齡層									
65-74歲	**1.4**	**3.3**	**4.9**	**0.5**	**1.1**	**-**	**10.8**	**27.9**	**8.4**
65-69歲	1.8	3.6	4.9	0.9	0.9	-	11.2	30.0	7.6
70-74歲	0.7	2.7	4.8	-	1.4	-	10.3	24.7	9.6
75-84歲	**-**	**-**	**3.5**	**-**	**-**	**-**	**11.7**	**26.9**	**9.9**
75-79歲	-	-	3.1	-	-	-	12.5	33.3	9.4
80-84歲	-	-	4.0	-	-	-	10.7	18.7	10.7
85歲及以上	**-**	**-**	**-**	**-**	**-**	**-**	**7.2**	**15.9**	**-**
行政區									
東區	**-**	**2.7**	**5.1**	**0.7**	**0.7**	**-**	**10.6**	**28.0**	**7.5**
公園聯合里	-	1.3	2.6	-	-	-	10.4	22.1	11.7
東南門聯合里	-	3.1	4.6	3.1	-	-	16.9	23.1	6.2
新南聯合里	-	5.8	8.7	-	1.4	-	7.2	49.3	11.6
北門聯合里	-	1.2	4.9	-	1.2	-	8.5	19.5	1.2
西區	**1.6**	**1.3**	**2.8**	**-**	**0.6**	**-**	**10.8**	**24.7**	**8.2**
八掌聯合里	0.9	0.9	0.9	-	-	-	12.5	23.2	8.9
北鎮聯合里	1.7	1.7	6.8	-	-	-	8.5	20.3	11.9
長榮聯合里	2.2	-	4.3	-	-	-	8.7	32.6	6.5
北興聯合里	-	-	5.3	-	-	-	7.9	26.3	2.6
竹園聯合里	3.3	3.3	-	-	3.3	-	13.1	24.6	8.2
身分別									
一般民眾	0.7	1.9	4.0	0.3	0.7	-	11.0	26.2	7.7
榮民榮眷/原住民	2.7	2.7	2.7	-	-	-	5.4	27.0	10.8
教育程度									
不識字	-	-	1.6	-	-	-	10.9	12.5	4.7
自修、私塾或小學等識字者	1.3	2.9	3.3	0.4	0.8	-	9.6	29.3	5.0
國（初）中	-	-	-	-	-	-	5.1	29.1	7.6
高中（職）	1.6	3.3	5.7	-	-	-	9.8	27.6	12.2
專科、大學及以上	-	1.0	7.7	1.0	1.9	-	18.3	24.0	11.5

表97 65歲以上人口在5月三級警戒後從事休閒活動情形－按性別、年齡、行政區、身分別、教育程度分（續完）

單位：人；%

項目別	參加團體運(活)動			其他			無次要		
	第一順位（%）	第二順位（%）	第三順位（%）	第一順位（%）	第二順位（%）	第三順位（%）	第一順位（%）	第二順位（%）	第三順位（%）
總計	**1.8**	**1.8**	**0.8**	**3.9**	**1.5**	**0.3**	**0.7**	**23.0**	**66.0**
性別									
男	3.0	1.9	0.4	2.6	1.9	0.7	0.4	18.7	58.2
女	0.9	1.8	1.2	5.0	1.2	-	0.9	26.4	72.1
年齡層									
65-74歲	**2.4**	**2.7**	**0.8**	**2.2**	**1.1**	**0.5**	**0.5**	**18.7**	**61.5**
65-69歲	2.7	4.0	0.9	1.3	1.3	0.9	0.9	15.2	58.3
70-74歲	2.1	0.7	0.7	3.4	0.7	-	-	24.0	66.4
75-84歲	**1.2**	**0.6**	**1.2**	**3.5**	**1.8**	**-**	**0.6**	**22.2**	**66.1**
75-79歲	1.0	-	1.0	4.2	1.0	-	-	18.8	66.7
80-84歲	1.3	1.3	1.3	2.7	2.7	-	1.3	26.7	65.3
85歲及以上	**-**	**-**	**-**	**14.5**	**2.9**	**-**	**1.4**	**47.8**	**89.9**
行政區									
東區	**1.0**	**1.0**	**0.3**	**2.7**	**1.4**	**0.7**	**-**	**18.1**	**65.9**
公園聯合里	1.3	1.3	-	2.6	2.6	1.3	-	16.9	70.1
東南門聯合里	-	-	1.5	6.2	1.5	-	-	16.9	60.0
新南聯合里	1.4	2.9	-	2.9	1.4	1.4	-	11.6	58.0
北門聯合里	1.2	-	-	-	-	-	-	25.6	73.2
西區	**2.5**	**2.5**	**1.3**	**5.1**	**1.6**	**-**	**1.3**	**27.5**	**66.1**
八掌聯合里	-	2.7	1.8	5.4	0.9	-	0.9	33.0	71.4
北鎮聯合里	1.7	1.7	1.7	11.9	1.7	-	-	25.4	62.7
長榮聯合里	4.3	6.5	-	-	-	-	2.2	19.6	71.7
北興聯合里	5.3	-	2.6	7.9	2.6	-	2.6	34.2	71.1
竹園聯合里	4.9	1.6	-	-	3.3	-	1.6	21.3	52.5
身分別									
一般民眾	1.7	1.7	0.9	3.5	1.6	0.3	0.7	22.6	65.9
榮民榮眷/原住民	2.7	2.7	-	10.8	-	-	-	29.7	67.6
教育程度									
不識字	-	-	-	7.8	-	-	3.1	50.0	84.4
自修、私塾或小學等識字者	1.3	0.4	0.8	4.2	2.1	-	0.8	25.9	74.1
國（初）中	-	5.1	1.3	1.3	1.3	1.3	-	24.1	70.9
高中（職）	3.3	1.6	0.8	3.3	1.6	0.8	-	12.2	50.4
專科、大學及以上	3.8	3.8	1.0	3.8	1.0	-	-	11.5	51.0

表98 65歲以上人口在5月三級警戒後從事休閒活動情形—按婚姻狀況、家庭組成、就業狀況、是否擔負照顧失能者責任、健康狀況、是否患有慢性疾病分

單位：人；%

項目別	總計 人數	看電視	聽廣播或聽音樂	看報紙/雜誌、讀書、念經(靜態閱讀)	上網(查資料、看影片)	玩電腦或手機遊戲(連線/單機都算)	在室內運動、健身(家裡/健身房)
總計	**609**	**78.8**	**9.2**	**11.8**	**9.2**	**4.8**	**6.7**
婚姻狀況							
未婚	20	65.0	5.0	25.0	10.0	5.0	15.0
有配偶或與人同居	364	79.9	7.7	12.6	10.7	5.2	6.9
離婚或分居	20	70.0	15.0	15.0	10.0	20.0	15.0
喪偶	205	79.0	11.7	8.8	6.3	2.4	4.9
居住現況							
住家宅	**595**	**79.2**	**8.6**	**11.8**	**9.4**	**4.9**	**6.7**
獨居	71	78.9	14.1	15.5	11.3	9.9	5.6
僅與配偶（同居人）同住	174	76.4	8.6	16.7	11.5	6.9	6.3
兩代家庭	159	79.2	6.9	10.1	7.5	2.5	8.2
三代以上家庭	158	82.3	9.5	7.6	7.0	3.8	6.3
與親戚、朋友或他人同住	19	68.4	-	5.3	5.3	-	5.3
隔代家庭	14	92.9	-	7.1	28.6	-	7.1
住機構	**14**	**64.3**	**35.7**	**14.3**	**-**	**-**	**7.1**
就業狀況							
無工作	520	78.1	9.0	12.7	9.2	4.4	6.7
有工作	89	83.1	10.1	6.7	9.0	6.7	6.7
是否擔負照顧失能者責任							
需要	54	79.6	5.6	5.6	5.6	-	9.3
不需要	555	78.7	9.5	12.4	9.5	5.2	6.5
健康狀況							
好	**240**	**76.7**	**5.4**	**18.3**	**13.8**	**4.6**	**9.6**
很好	40	70.0	7.5	15.0	17.5	5.0	22.5
還算好	200	78.0	5.0	19.0	13.0	4.5	7.0
普通	**192**	**81.8**	**11.5**	**9.9**	**8.3**	**6.3**	**2.6**
不好	**107**	**85.0**	**10.3**	**6.5**	**5.6**	**2.8**	**7.5**
不太好	90	86.7	8.9	6.7	6.7	3.3	7.8
很不好	17	76.5	17.6	5.9	-	-	5.9
本人無作答	**70**	**68.6**	**14.3**	**2.9**	**1.4**	**4.3**	**7.1**
是否患有慢性疾病							
沒有	180	77.2	7.2	14.4	11.1	4.4	7.2
有	429	79.5	10.0	10.7	8.4	4.9	6.5

表98 65歲以上人口在5月三級警戒後從事休閒活動情形—按婚姻狀況、家庭組成、就業狀況、是否擔負照顧失能者責任、健康狀況、是否患有慢性疾病分（續1）

單位：人；%

項目別	園藝、盆栽、種菜、手工藝	和親友聊天、泡茶、唱歌	出外踏青、旅遊或參加進香團	逛街、購物	戶外運動	參加團體運(活)動	其他
總計	**11.8**	**21.5**	**7.1**	**1.1**	**45.5**	**5.1**	**6.2**
婚姻狀況							
未婚	5.0	20.0	5.0	5.0	45.0	-	15.0
有配偶或與人同居	13.2	23.9	7.4	1.1	49.7	6.3	4.9
離婚或分居	10.0	20.0	20.0	-	40.0	5.0	-
喪偶	10.2	17.6	5.4	1.0	38.5	3.4	8.3
居住現況							
住家宅	**12.1**	**21.8**	**7.2**	**1.2**	**46.4**	**5.2**	**5.7**
獨居	7.0	23.9	7.0	1.4	42.3	2.8	2.8
僅與配偶（同居人）同住	14.4	18.4	8.0	0.6	52.3	6.3	3.4
兩代家庭	13.2	18.2	6.3	2.5	43.4	5.7	10.1
三代以上家庭	11.4	29.7	7.6	0.6	46.2	4.4	3.8
與親戚、朋友或他人同住	10.5	-	5.3	-	36.8	5.3	21.1
隔代家庭	7.1	35.7	7.1	-	42.9	7.1	-
住機構	**-**	**7.1**	**-**	**-**	**7.1**	**-**	**28.6**
就業狀況							
無工作	11.2	21.7	6.5	1.3	46.3	5.2	6.5
有工作	15.7	20.2	10.1	-	40.4	4.5	4.5
是否擔負照顧失能者責任							
需要	11.1	18.5	9.3	1.9	53.7	7.4	5.6
不需要	11.9	21.8	6.8	1.1	44.7	4.9	6.3
健康狀況							
好	**12.5**	**23.8**	**10.0**	**1.7**	**60.0**	**8.3**	**3.8**
很好	12.5	32.5	10.0	-	62.5	12.5	2.5
還算好	12.5	22.0	10.0	2.0	59.5	7.5	4.0
普通	**15.6**	**21.4**	**7.8**	**1.6**	**49.5**	**4.2**	**3.1**
不好	**6.5**	**23.4**	**1.9**	**-**	**29.0**	**1.9**	**3.7**
不太好	7.8	22.2	2.2	-	31.1	2.2	3.3
很不好	-	29.4	-	-	17.6	-	5.9
本人無作答	**7.1**	**11.4**	**2.9**	**-**	**10.0**	**1.4**	**27.1**
是否患有慢性疾病							
沒有	15.6	19.4	10.0	1.1	47.2	9.4	3.9
有	10.3	22.4	5.8	1.2	44.8	3.3	7.2

表98 65歲以上人口在5月三級警戒後從事休閒活動情形—按婚姻狀況、家庭組成、就業狀況、是否擔負照顧失能者責任、健康狀況、是否患有慢性疾病分（續2）

單位：人；%

項目別	總計	看電視			聽廣播或聽音樂		
	人數	第一順位（%）	第二順位（%）	第三順位（%）	第一順位（%）	第二順位（%）	第三順位（%）
總計	**609**	**59.9**	**10.5**	**6.7**	**2.1**	**4.9**	**1.3**
婚姻狀況							
未婚	20	55.0	10.0	-	-	5.0	-
有配偶或與人同居	364	59.6	11.0	8.5	1.6	3.6	1.4
離婚或分居	20	45.0	10.0	5.0	5.0	10.0	-
喪偶	205	62.4	9.8	4.4	2.9	6.8	1.5
居住現況							
住家宅	**595**	**59.8**	**10.8**	**6.9**	**2.2**	**4.2**	**1.3**
獨居	71	59.2	8.5	5.6	8.5	5.6	-
僅與配偶（同居人）同住	174	58.0	9.2	7.5	1.7	2.9	2.3
兩代家庭	159	59.1	11.9	7.5	1.3	3.8	1.3
三代以上家庭	158	62.0	12.0	7.0	1.3	6.3	1.3
與親戚、朋友或他人同住	19	57.9	10.5	-	-	-	-
隔代家庭	14	71.4	14.3	7.1	-	-	-
住機構	**14**	**64.3**	**-**	**-**	**-**	**35.7**	**-**
就業狀況							
無工作	520	59.2	10.2	6.9	2.3	4.8	1.3
有工作	89	64.0	12.4	5.6	1.1	5.6	1.1
是否擔負照顧失能者責任							
需要	54	68.5	5.6	5.6	-	5.6	-
不需要	555	59.1	11.0	6.8	2.3	4.9	1.4
健康狀況							
好	**240**	**52.1**	**11.3**	**10.0**	**0.4**	**2.9**	**1.3**
很好	40	37.5	15.0	12.5	-	2.5	-
還算好	200	55.0	10.5	9.5	0.5	3.0	1.5
普通	**192**	**64.1**	**11.5**	**5.2**	**4.2**	**4.7**	**1.6**
不好	**107**	**67.3**	**13.1**	**4.7**	**3.7**	**3.7**	**1.9**
不太好	90	68.9	13.3	4.4	3.3	3.3	1.1
很不好	17	58.8	11.8	5.9	5.9	5.9	5.9
本人無作答	**70**	**64.3**	**1.4**	**2.9**	**-**	**14.3**	**-**
是否患有慢性疾病							
沒有	180	54.4	12.8	8.3	2.2	2.2	1.1
有	429	62.2	9.6	6.1	2.1	6.1	1.4

表98 65歲以上人口在5月三級警戒後從事休閒活動情形—按婚姻狀況、家庭組成、就業狀況、是否擔負照顧失能者責任、健康狀況、是否患有慢性疾病分（續3）

單位：人；%

項目別	看報紙/雜誌、讀書、念經(靜態閱讀)			上網(查資料、看影片)			玩電腦或手機遊戲(連線/單機都算)		
	第一順位（%）	第二順位（%）	第三順位（%）	第一順位（%）	第二順位（%）	第三順位（%）	第一順位（%）	第二順位（%）	第三順位（%）
總計	**4.4**	**5.3**	**1.5**	**3.6**	**3.3**	**1.1**	**1.3**	**2.6**	**0.5**
婚姻狀況									
未婚	10.0	10.0	5.0	5.0	5.0	-	5.0	-	-
有配偶或與人同居	4.9	5.5	1.4	4.1	3.3	1.9	1.9	2.5	0.8
離婚或分居	10.0	-	5.0	5.0	5.0	-	-	10.0	-
喪偶	2.4	4.9	1.0	2.4	2.9	-	-	2.4	-
居住現況									
住家宅	**4.4**	**5.2**	**1.5**	**3.7**	**3.4**	**1.2**	**1.3**	**2.7**	**0.5**
獨居	4.2	7.0	4.2	4.2	5.6	-	1.4	7.0	-
僅與配偶（同居人）同住	5.7	6.9	2.3	5.2	3.4	2.3	2.3	3.4	1.1
兩代家庭	3.8	5.0	1.3	3.1	2.5	0.6	0.6	1.3	0.6
三代以上家庭	3.8	3.2	-	1.9	3.2	-	1.3	1.9	-
與親戚、朋友或他人同住	5.3	-	-	5.3	-	-	-	-	-
隔代家庭	-	7.1	-	7.1	7.1	14.3	-	-	-
住機構	**7.1**	**7.1**	**-**	**-**	**-**	**-**	**-**	**-**	**-**
就業狀況									
無工作	4.8	5.4	1.5	3.5	3.3	1.2	1.2	2.3	0.6
有工作	2.2	4.5	1.1	4.5	3.4	1.1	2.2	4.5	-
是否擔負照顧失能者責任									
需要	-	3.7	1.9	3.7	1.9	-	-	-	-
不需要	4.9	5.4	1.4	3.6	3.4	1.3	1.4	2.9	0.5
健康狀況									
好	**7.1**	**7.1**	**2.1**	**4.2**	**5.4**	**2.5**	**0.8**	**2.5**	**0.8**
很好	7.5	2.5	2.5	2.5	5.0	5.0	2.5	2.5	-
還算好	7.0	8.0	2.0	4.5	5.5	2.0	0.5	2.5	1.0
普通	**4.2**	**4.7**	**1.6**	**3.6**	**2.6**	**0.5**	**3.1**	**2.6**	**-**
不好	**1.9**	**3.7**	**0.9**	**3.7**	**1.9**	**-**	**-**	**1.9**	**0.9**
不太好	2.2	3.3	1.1	4.4	2.2	-	-	2.2	1.1
很不好	-	5.9	-	-	-	-	-	-	-
本人無作答	**-**	**2.9**	**-**	**1.4**	**-**	**-**	**-**	**4.3**	**-**
是否患有慢性疾病									
沒有	4.4	7.8	1.1	5.0	4.4	1.7	1.1	2.2	1.1
有	4.4	4.2	1.6	3.0	2.8	0.9	1.4	2.8	0.2

表98 65歲以上人口在5月三級警戒後從事休閒活動情形—按婚姻狀況、家庭組成、就業狀況、是否擔負照顧失能者責任、健康狀況、是否患有慢性疾病分（續4）

單位：人；%

項目別	在室內運動、健身(家裡/健身房)			園藝、盆栽、種菜、手工藝			和親友聊天、泡茶、唱歌		
	第一順位（%）	第二順位（%）	第三順位（%）	第一順位（%）	第二順位（%）	第三順位（%）	第一順位（%）	第二順位（%）	第三順位（%）
總計	**2.3**	**2.6**	**1.3**	**4.1**	**5.6**	**1.8**	**3.9**	**10.0**	**6.7**
婚姻狀況									
未婚	-	5.0	10.0	-	5.0	-	-	15.0	-
有配偶或與人同居	2.2	2.5	1.4	4.9	5.8	1.9	4.4	11.0	7.7
離婚或分居	10.0	5.0	-	10.0	-	-	5.0	5.0	10.0
喪偶	2.0	2.4	0.5	2.4	5.9	2.0	3.4	8.3	5.4
居住現況									
住家宅	**2.4**	**2.7**	**1.2**	**4.2**	**5.7**	**1.8**	**4.0**	**10.1**	**6.9**
獨居	4.2	1.4	-	1.4	2.8	2.8	2.8	11.3	8.5
僅與配偶（同居人）同住	2.9	1.1	1.7	6.3	5.7	1.7	2.9	8.6	6.3
兩代家庭	1.9	4.4	1.3	4.4	6.3	1.9	5.7	6.3	5.7
三代以上家庭	1.9	2.5	1.3	3.8	5.7	1.9	5.1	13.9	9.5
與親戚、朋友或他人同住	-	5.3	-	-	10.5	-	-	-	-
隔代家庭	-	7.1	-	-	7.1	-	-	35.7	-
住機構	**-**	**-**	**7.1**	**-**	**-**	**-**	**-**	**7.1**	**-**
就業狀況									
無工作	2.1	2.7	1.3	4.0	5.2	1.7	4.2	9.8	6.5
有工作	3.4	2.2	1.1	4.5	7.9	2.2	2.2	11.2	7.9
是否擔負照顧失能者責任									
需要	1.9	5.6	1.9	5.6	1.9	1.9	1.9	3.7	11.1
不需要	2.3	2.3	1.3	4.0	5.9	1.8	4.1	10.6	6.3
健康狀況									
好	**3.8**	**3.8**	**0.8**	**6.7**	**3.3**	**1.7**	**3.3**	**10.0**	**9.2**
很好	7.5	10.0	2.5	10.0	-	2.5	-	17.5	12.5
還算好	3.0	2.5	0.5	6.0	4.0	1.5	4.0	8.5	8.5
普通	**1.0**	**-**	**1.6**	**2.1**	**9.9**	**3.6**	**3.6**	**11.5**	**6.3**
不好	**1.9**	**3.7**	**1.9**	**3.7**	**2.8**	**-**	**6.5**	**11.2**	**4.7**
不太好	1.1	4.4	2.2	4.4	3.3	-	4.4	12.2	4.4
很不好	5.9	-	-	-	-	-	17.6	5.9	5.9
本人無作答	**1.4**	**4.3**	**1.4**	**1.4**	**5.7**	**-**	**2.9**	**4.3**	**2.9**
是否患有慢性疾病									
沒有	2.8	2.8	1.1	7.2	6.1	1.7	2.8	8.9	6.7
有	2.1	2.6	1.4	2.8	5.4	1.9	4.4	10.5	6.8

表98 65歲以上人口在5月三級警戒後從事休閒活動情形—按婚姻狀況、家庭組成、就業狀況、是否擔負照顧失能者責任、健康狀況、是否患有慢性疾病分（續5）

單位：人；%

項目別	出外踏青、旅遊或參加進香團			逛街、購物			戶外運動		
	第一順位（%）	第二順位（%）	第三順位（%）	第一順位（%）	第二順位（%）	第三順位（%）	第一順位（%）	第二順位（%）	第三順位（%）
總計	**0.8**	**2.0**	**3.9**	**0.3**	**0.7**	**-**	**10.7**	**26.3**	**7.9**
婚姻狀況									
未婚	-	-	5.0	-	5.0	-	10.0	25.0	10.0
有配偶或與人同居	0.5	1.9	4.7	0.5	0.5	-	9.9	30.2	8.8
離婚或分居	10.0	-	10.0	-	-	-	-	30.0	5.0
喪偶	0.5	2.4	2.0	-	0.5	-	13.2	19.0	6.3
居住現況									
住家宅	**0.8**	**2.0**	**4.0**	**0.3**	**0.7**	**-**	**10.9**	**26.7**	**8.1**
獨居	-	1.4	4.2	-	1.4	-	11.3	23.9	7.0
僅與配偶（同居人）同住	-	3.4	4.0	-	0.6	-	11.5	29.9	9.8
兩代家庭	1.3	1.3	3.1	1.3	1.3	-	8.8	25.2	9.4
三代以上家庭	1.3	1.9	5.1	-	-	-	12.0	27.2	5.7
與親戚、朋友或他人同住	5.3	-	-	-	-	-	5.3	26.3	5.3
隔代家庭	-	-	7.1	-	-	-	21.4	14.3	7.1
住機構	**-**	**-**	**-**	**-**	**-**	**-**	**-**	**7.1**	**-**
就業狀況									
無工作	0.8	1.7	3.8	0.4	0.8	-	10.8	26.9	7.9
有工作	1.1	3.4	4.5	-	-	-	10.1	22.5	7.9
是否擔負照顧失能者責任									
需要	1.9	-	7.4	-	1.9	-	5.6	42.6	5.6
不需要	0.7	2.2	3.6	0.4	0.5	-	11.2	24.7	8.1
健康狀況									
好	**2.1**	**2.9**	**4.2**	**0.4**	**0.8**	**-**	**14.2**	**33.3**	**11.3**
很好	7.5	2.5	-	-	-	-	17.5	27.5	12.5
還算好	1.0	3.0	5.0	0.5	1.0	-	13.5	34.5	11.0
普通	**-**	**2.1**	**5.7**	**0.5**	**1.0**	**-**	**10.9**	**28.6**	**9.4**
不好	**-**	**0.9**	**0.9**	**-**	**-**	**-**	**7.5**	**19.6**	**1.9**
不太好	-	1.1	1.1	-	-	-	7.8	21.1	2.2
很不好	-	-	-	-	-	-	5.9	11.8	-
本人無作答	**-**	**-**	**2.9**	**-**	**-**	**-**	**2.9**	**5.7**	**1.4**
是否患有慢性疾病									
沒有	2.2	3.3	3.9	-	0.6	-	12.2	26.1	8.3
有	0.2	1.4	4.0	0.5	0.7	-	10.0	26.3	7.7

表98 65歲以上人口在5月三級警戒後從事休閒活動情形—按婚姻狀況、家庭組成、就業狀況、是否擔負照顧失能者責任、健康狀況、是否患有慢性疾病分
（續完）

單位：人；%

項目別	參加團體運(活)動			其他			無次要		
	第一順位（%）	第二順位（%）	第三順位（%）	第一順位（%）	第二順位（%）	第三順位（%）	第一順位（%）	第二順位（%）	第三順位（%）
總計	**1.8**	**1.8**	**0.8**	**3.9**	**1.5**	**0.3**	**0.7**	**23.0**	**66.0**
婚姻狀況									
未婚	-	-	-	10.0	-	-	5.0	15.0	70.0
有配偶或與人同居	2.5	2.5	0.8	2.5	1.6	0.5	0.3	18.1	60.2
離婚或分居	-	-	-	-	-	-	-	25.0	65.0
喪偶	1.0	1.0	1.0	6.3	1.5	-	1.0	32.2	76.1
居住現況									
住家宅	**1.8**	**1.8**	**0.8**	**3.5**	**1.5**	**0.3**	**0.5**	**22.5**	**65.4**
獨居	-	1.4	1.4	1.4	-	-	1.4	22.5	66.2
僅與配偶（同居人）同住	1.7	4.0	0.6	1.1	1.1	0.6	0.6	19.5	59.8
兩代家庭	2.5	1.3	0.6	6.3	3.8	0.6	-	25.8	66.0
三代以上家庭	2.5	0.6	0.6	2.5	0.6	-	0.6	20.9	67.7
與親戚、朋友或他人同住	-	-	-	21.1	-	-	-	47.4	94.7
隔代家庭	-	-	7.1	-	-	-	-	7.1	57.1
住機構	**-**	**-**	**-**	**21.4**	**-**	**-**	**7.1**	**42.9**	**92.9**
就業狀況									
無工作	1.7	1.9	0.8	4.4	1.7	-	0.6	23.3	66.3
有工作	2.2	1.1	1.1	1.1	-	2.2	1.1	21.3	64.0
是否擔負照顧失能者責任									
需要	5.6	-	-	5.6	-	-	-	27.8	64.8
不需要	1.4	2.0	0.9	3.8	1.6	0.4	0.7	22.5	66.1
健康狀況									
好	**2.9**	**3.8**	**0.8**	**1.7**	**1.3**	**0.4**	**0.4**	**11.7**	**55.0**
很好	5.0	5.0	2.5	2.5	-	-	-	10.0	47.5
還算好	2.5	3.5	0.5	1.5	1.5	0.5	0.5	12.0	56.5
普通	**1.0**	**0.5**	**1.6**	**1.6**	**1.0**	**0.5**	**-**	**19.3**	**62.5**
不好	**0.9**	**0.9**	**-**	**1.9**	**0.9**	**-**	**0.9**	**35.5**	**82.2**
不太好	1.1	1.1	-	1.1	1.1	-	1.1	31.1	82.2
很不好	-	-	-	5.9	-	-	-	58.8	82.4
本人無作答	**1.4**	**-**	**-**	**21.4**	**4.3**	**-**	**2.9**	**52.9**	**88.6**
是否患有慢性疾病									
沒有	3.3	3.3	1.1	2.2	1.1	0.6	-	18.3	63.3
有	1.2	1.2	0.7	4.7	1.6	0.2	0.9	24.9	67.1

表99 65歲以上人口從事休閒活動之困難情形－按性別、年齡、行政區、身分別、教育程度分

單位：人；%

項目別	總計		沒有困難(%)	有困難或限制(%)	困難或限制類型(可複選)				
	人數	百分比			視力或聽力狀況不佳	擔心自己容易跌倒	擔心需要常跑廁所	關節影響	慢性疾病影響
總計	**609**	**100.0**	**60.4**	**39.6**	**4.1**	**5.4**	**0.2**	**6.6**	**1.0**
性別									
男	268	100.0	69.4	30.6	2.2	3.0	-	3.7	0.4
女	341	100.0	53.4	46.6	5.6	7.3	0.3	8.8	1.5
年齡層									
65-74歲	**369**	**100.0**	**63.4**	**36.6**	**1.4**	**2.2**	**-**	**2.4**	**0.5**
65-69歲	223	100.0	63.7	36.3	0.9	1.8	-	1.8	0.9
70-74歲	146	100.0	63.0	37.0	2.1	2.7	-	3.4	-
75-84歲	**171**	**100.0**	**56.7**	**43.3**	**5.3**	**9.4**	**0.6**	**10.5**	**2.3**
75-79歲	96	100.0	58.3	41.7	3.1	4.2	-	7.3	-
80-84歲	75	100.0	54.7	45.3	8.0	16.0	1.3	14.7	5.3
85歲及以上	**69**	**100.0**	**53.6**	**46.4**	**15.9**	**13.0**	**-**	**18.8**	**-**
行政區									
東區	**293**	**100.0**	**74.7**	**25.3**	**4.4**	**5.5**	**-**	**9.6**	**0.7**
公園聯合里	77	100.0	76.6	23.4	6.5	9.1	-	11.7	-
東南門聯合里	65	100.0	80.0	20.0	4.6	1.5	-	9.2	-
新南聯合里	69	100.0	71.0	29.0	-	5.8	-	1.4	1.4
北門聯合里	82	100.0	72.0	28.0	6.1	4.9	-	14.6	1.2
西區	**316**	**100.0**	**47.2**	**52.8**	**3.8**	**5.4**	**0.3**	**3.8**	**1.3**
八掌聯合里	112	100.0	29.5	70.5	2.7	5.4	-	4.5	1.8
北鎮聯合里	59	100.0	69.5	30.5	6.8	3.4	-	5.1	-
長榮聯合里	46	100.0	37.0	63.0	2.2	6.5	-	4.3	-
北興聯合里	38	100.0	47.4	52.6	7.9	13.2	2.6	2.6	5.3
竹園聯合里	61	100.0	65.6	34.4	1.6	1.6	-	1.6	-
身分別									
一般民眾	572	100.0	61.4	38.6	4.0	5.2	0.2	6.3	1.0
榮民榮眷/原住民	37	100.0	45.9	54.1	5.4	8.1	-	10.8	-
教育程度									
不識字	64	100.0	51.6	48.4	9.4	12.5	1.6	12.5	1.6
自修、私塾或小學等識字者	239	100.0	58.6	41.4	4.6	5.4	-	7.9	1.3
國（初）中	79	100.0	54.4	45.6	2.5	7.6	-	8.9	2.5
高中（職）	123	100.0	72.4	27.6	0.8	0.8	-	2.4	-
專科、大學及以上	104	100.0	60.6	39.4	4.8	4.8	-	2.9	-

表99 65歲以上人口從事休閒活動之困難情形－按性別、年齡、行政區、身分別、教育程度分（續）

單位：人；%

項目別	困難或限制類型(可複選)								
	情緒影響	費用太高	交通不方便	家人不支持	沒有無障礙/符合老人需求的設施	擔心相關人員態度不好、不耐煩	因covid-19疫情活動暫停/取消	擔心covid-19疫情而不敢出門	其他
總計	**0.2**	**-**	**0.3**	**0.2**	**-**	**0.3**	**23.2**	**24.3**	**2.0**
性別									
男	0.4	-	-	0.4	-	-	20.1	19.4	1.1
女	-	-	0.6	-	-	0.6	25.5	28.2	2.6
年齡層									
65-74歲	**-**	**-**	**0.5**	**-**	**-**	**0.3**	**25.7**	**26.0**	**1.4**
65-69歲	-	-	0.4	-	-	0.4	26.9	27.4	0.9
70-74歲	-	-	0.7	-	-	-	24.0	24.0	2.1
75-84歲	**0.6**	**-**	**-**	**0.6**	**-**	**0.6**	**21.1**	**25.1**	**2.9**
75-79歲	-	-	-	-	-	1.0	26.0	27.1	2.1
80-84歲	1.3	-	-	1.3	-	-	14.7	22.7	4.0
85歲及以上	**-**	**-**	**-**	**-**	**-**	**-**	**14.5**	**13.0**	**2.9**
行政區									
東區	**-**	**-**	**-**	**-**	**-**	**-**	**4.8**	**7.5**	**2.7**
公園聯合里	-	-	-	-	-	-	3.9	3.9	1.3
東南門聯合里	-	-	-	-	-	-	6.2	3.1	3.1
新南聯合里	-	-	-	-	-	-	8.7	23.2	-
北門聯合里	-	-	-	-	-	-	1.2	1.2	6.1
西區	**0.3**	**-**	**0.6**	**0.3**	**-**	**0.6**	**40.2**	**39.9**	**1.3**
八掌聯合里	0.9	-	0.9	-	-	-	57.1	60.7	-
北鎮聯合里	-	-	-	-	-	1.7	13.6	11.9	5.1
長榮聯合里	-	-	-	-	-	2.2	54.3	50.0	-
北興聯合里	-	-	-	2.6	-	-	36.8	36.8	-
竹園聯合里	-	-	1.6	-	-	-	26.2	23.0	1.6
身分別									
一般民眾	0.2	-	0.2	0.2	-	0.3	22.4	23.4	2.1
榮民榮眷/原住民	-	-	2.7	-	-	-	35.1	37.8	-
教育程度									
不識字	-	-	-	-	-	-	18.8	20.3	6.3
自修、私塾或小學等識字者	-	-	0.4	0.4	-	0.8	23.4	26.4	0.4
國（初）中	-	-	-	-	-	-	29.1	29.1	3.8
高中（職）	-	-	-	-	-	-	21.1	17.9	1.6
專科、大學及以上	1.0	-	1.0	-	-	-	23.1	26.0	1.9

表100 65歲以上人口從事休閒活動之困難情形—按婚姻狀況、家庭組成、就業狀況、是否擔負照顧失能者責任、健康狀況、是否患有慢性疾病分

單位：人；%

項目別	總計		沒有困難(%)	有困難或限制(%)	困難或限制類型(可複選)				
	人數	百分比			視力或聽力狀況不佳	擔心自己容易跌倒	擔心需要常跑廁所	關節影響	慢性疾病影響
總計	**609**	**100.0**	**60.4**	**39.6**	**4.1**	**5.4**	**0.2**	**6.6**	**1.0**
婚姻狀況									
未婚	20	100.0	75.0	25.0	5.0	-	-	-	-
有配偶或與人同居	364	100.0	64.3	35.7	1.9	4.1	0.3	5.5	1.1
離婚或分居	20	100.0	35.0	65.0	5.0	5.0	-	-	-
喪偶	205	100.0	54.6	45.4	7.8	8.3	-	9.8	1.0
居住現況									
住家宅	**595**	**100.0**	**60.2**	**39.8**	**3.9**	**5.2**	**0.2**	**6.6**	**1.0**
獨居	71	100.0	52.1	47.9	4.2	4.2	-	5.6	-
僅與配偶（同居人）同住	174	100.0	66.1	33.9	1.7	5.2	-	7.5	0.6
兩代家庭	159	100.0	52.8	47.2	5.0	6.3	-	7.5	1.9
三代以上家庭	158	100.0	62.7	37.3	5.1	3.8	0.6	5.1	1.3
與親戚、朋友或他人同住	19	100.0	78.9	21.1	-	15.8	-	10.5	-
隔代家庭	14	100.0	57.1	42.9	7.1	-	-	-	-
住機構	**14**	**100.0**	**71.4**	**28.6**	**14.3**	**14.3**	**-**	**7.1**	**-**
就業狀況									
無工作	**520**	**100.0**	**58.3**	**41.7**	**4.8**	**6.2**	**0.2**	**7.5**	**1.2**
有工作	89	100.0	73.0	27.0	-	1.1	-	1.1	-
是否擔負照顧失能者責任									
需要	54	100.0	46.3	53.7	3.7	1.9	-	3.7	1.9
不需要	555	100.0	61.8	38.2	4.1	5.8	0.2	6.8	0.9
健康狀況									
好	**240**	**100.0**	**55.0**	**45.0**	**0.4**	**2.1**	**-**	**2.1**	**0.4**
很好	40	100.0	37.5	62.5	-	2.5	-	5.0	-
還算好	200	100.0	58.5	41.5	0.5	2.0	-	1.5	0.5
普通	**192**	**100.0**	**69.3**	**30.7**	**0.5**	**2.1**	**0.5**	**2.1**	**1.6**
不好	**107**	**100.0**	**59.8**	**40.2**	**10.3**	**14.0**	**-**	**18.7**	**-**
不太好	90	100.0	62.2	37.8	10.0	11.1	-	16.7	-
很不好	17	100.0	47.1	52.9	11.8	29.4	-	29.4	-
本人無作答	**70**	**100.0**	**55.7**	**44.3**	**17.1**	**12.9**	**-**	**15.7**	**2.9**
是否患有慢性疾病									
沒有	180	100.0	59.4	40.6	1.1	2.8	-	3.3	-
有	429	100.0	60.8	39.2	5.4	6.5	0.2	7.9	1.4

表100 65歲以上人口從事休閒活動之困難情形—按婚姻狀況、家庭組成、就業狀況、是否擔負照顧失能者責任、健康狀況、是否患有慢性疾病分（續）

單位：人；%

項目別	困難或限制類型(可複選)								
	情緒影響	費用太高	交通不方便	家人不支持	沒有無障礙/符合老人需求的設施	擔心相關人員態度不好、不耐煩	因covid-19疫情活動暫停/取消	擔心covid-19疫情而不敢出門	其他
總計	**0.2**	**-**	**0.3**	**0.2**	**-**	**0.3**	**23.2**	**24.3**	**2.0**
婚姻狀況									
未婚	-	-	-	-	-	-	15.0	15.0	-
有配偶或與人同居	0.3	-	-	-	-	-	22.5	24.2	1.4
離婚或分居	-	-	10.0	-	-	5.0	60.0	35.0	5.0
喪偶	-	-	-	0.5	-	0.5	21.5	24.4	2.9
居住現況									
住家宅	**0.2**	**-**	**0.3**	**0.2**	**-**	**0.3**	**23.7**	**24.9**	**1.8**
獨居	-	-	-	-	-	-	32.4	31.0	2.8
僅與配偶（同居人）同住	0.6	-	-	-	-	-	19.0	23.0	1.7
兩代家庭	-	-	-	0.6	-	0.6	28.3	30.8	2.5
三代以上家庭	-	-	1.3	-	-	0.6	22.2	21.5	0.6
與親戚、朋友或他人同住	-	-	-	-	-	-	5.3	5.3	-
隔代家庭	-	-	-	-	-	-	28.6	14.3	7.1
住機構	**-**	**-**	**-**	**-**	**-**	**-**	**-**	**-**	**7.1**
就業狀況									
無工作	**0.2**	**-**	**0.4**	**0.2**	**-**	**0.4**	**23.8**	**24.4**	**2.3**
有工作	-	-	-	-	-	-	19.1	23.6	-
是否擔負照顧失能者責任									
需要	-	-	-	-	-	-	33.3	42.6	3.7
不需要	0.2	-	0.4	0.2	-	0.4	22.2	22.5	1.8
健康狀況									
好	**-**	**-**	**0.4**	**-**	**-**	**-**	**34.2**	**35.4**	**0.8**
很好	-	-	-	-	-	-	52.5	45.0	-
還算好	-	-	0.5	-	-	-	30.5	33.5	1.0
普通	**-**	**-**	**-**	**-**	**-**	**0.5**	**24.5**	**25.0**	**1.0**
不好	**0.9**	**-**	**0.9**	**0.9**	**-**	**0.9**	**9.3**	**9.3**	**2.8**
不太好	1.1	-	1.1	1.1	-	1.1	11.1	11.1	1.1
很不好	-	-	-	-	-	-	-	-	11.8
本人無作答	**-**	**-**	**-**	**-**	**-**	**-**	**2.9**	**7.1**	**7.1**
是否患有慢性疾病									
沒有	-	-	-	-	-	-	26.1	28.9	2.2
有	0.2	-	0.5	0.2	-	0.5	21.9	22.4	1.9

表101 65歲以上人口社會參與情形－志願服務－按性別、年齡、行政區、身分別、教育程度分

單位：人；%

項目別	總計		沒有參與活動	有參與活動	參與頻率			
	人數	百分比			一周至少一次	一月至少一次	一季至少一次	一年至少一次
總計	**609**	**100.0**	**91.0**	**9.0**	**6.6**	**1.6**	**0.7**	**0.2**
性別								
男	268	100.0	91.0	9.0	6.3	1.5	1.1	-
女	341	100.0	90.9	9.1	6.7	1.8	0.3	0.3
年齡層								
65-74歲	**369**	**100.0**	**88.9**	**11.1**	**7.6**	**2.2**	**1.1**	**0.3**
65-69歲	223	100.0	87.9	12.1	7.6	2.7	1.3	0.4
70-74歲	146	100.0	90.4	9.6	7.5	1.4	0.7	-
75-84歲	**171**	**100.0**	**91.8**	**8.2**	**7.0**	**1.2**	**-**	**-**
75-79歲	96	100.0	88.5	11.5	9.4	2.1	-	-
80-84歲	75	100.0	96.0	4.0	4.0	-	-	-
85歲及以上	**69**	**100.0**	**100.0**	**-**	**-**	**-**	**-**	**-**
行政區								
東區	**293**	**100.0**	**90.8**	**9.2**	**6.1**	**2.0**	**1.0**	**-**
公園聯合里	77	100.0	88.3	11.7	6.5	3.9	1.3	-
東南門聯合里	65	100.0	87.7	12.3	9.2	1.5	1.5	-
新南聯合里	69	100.0	94.2	5.8	4.3	1.4	-	-
北門聯合里	82	100.0	92.7	7.3	4.9	1.2	1.2	-
西區	**316**	**100.0**	**91.1**	**8.9**	**7.0**	**1.3**	**0.3**	**0.3**
八掌聯合里	112	100.0	88.4	11.6	9.8	0.9	-	0.9
北鎮聯合里	59	100.0	100.0	-	-	-	-	-
長榮聯合里	46	100.0	93.5	6.5	2.2	4.3	-	-
北興聯合里	38	100.0	86.8	13.2	10.5	2.6	-	-
竹園聯合里	61	100.0	88.5	11.5	9.8	-	1.6	-
身分別								
一般民眾	572	100.0	91.1	8.9	6.6	1.7	0.5	-
榮民榮眷/原住民	37	100.0	89.2	10.8	5.4	-	2.7	2.7
教育程度								
不識字	64	100.0	95.3	4.7	3.1	1.6	-	-
自修、私塾或小學等識字者	239	100.0	93.7	6.3	5.9	-	0.4	-
國（初）中	79	100.0	97.5	2.5	1.3	-	-	1.3
高中（職）	123	100.0	84.6	15.4	8.9	4.9	1.6	-
專科、大學及以上	104	100.0	84.6	15.4	11.5	2.9	1.0	-

表102 65歲以上人口社會參與情形－志願服務─按婚姻狀況、家庭組成、就業狀況、是否擔負照顧失能者責任、健康狀況、是否患有慢性疾病分

單位：人；%

項目別	總計		沒有參與活動	有參與活動	參與頻率			
	人數	百分比			一周至少一次	一月至少一次	一季至少一次	一年至少一次
總計	**609**	**100.0**	**91.0**	**9.0**	**6.6**	**1.6**	**0.7**	**0.2**
婚姻狀況								
未婚	20	100.0	90.0	10.0	5.0	5.0	-	-
有配偶或與人同居	364	100.0	89.6	10.4	7.4	1.9	0.8	0.3
離婚或分居	20	100.0	90.0	10.0	5.0	5.0	-	-
喪偶	205	100.0	93.7	6.3	5.4	0.5	0.5	-
居住現況								
住家宅	**595**	**100.0**	**90.8**	**9.2**	**6.7**	**1.7**	**0.7**	**0.2**
獨居	71	100.0	90.1	9.9	7.0	2.8	-	-
僅與配偶（同居人）同住	174	100.0	86.2	13.8	9.2	2.9	1.1	0.6
兩代家庭	159	100.0	93.7	6.3	5.0	0.6	0.6	-
三代以上家庭	158	100.0	93.0	7.0	5.1	1.3	0.6	-
與親戚、朋友或他人同住	19	100.0	89.5	10.5	10.5	-	-	-
隔代家庭	14	100.0	92.9	7.1	7.1	-	-	-
住機構	**14**	**100.0**	**100.0**	**-**	**-**	**-**	**-**	**-**
就業狀況								
無工作	520	100.0	90.6	9.4	7.3	1.3	0.6	0.2
有工作	89	100.0	93.3	6.7	2.2	3.4	1.1	-
是否擔負照顧失能者責任								
需要	54	100.0	98.1	1.9	1.9	-	-	-
不需要	555	100.0	90.3	9.7	7.0	1.8	0.7	0.2
健康狀況								
好	**240**	**100.0**	**87.5**	**12.5**	**9.2**	**2.9**	**0.4**	**-**
很好	40	100.0	77.5	22.5	20.0	-	2.5	-
還算好	200	100.0	89.5	10.5	7.0	3.5	-	-
普通	**192**	**100.0**	**90.6**	**9.4**	**5.7**	**1.6**	**1.6**	**0.5**
不好	**107**	**100.0**	**94.4**	**5.6**	**5.6**	**-**	**-**	**-**
不太好	90	100.0	94.4	5.6	5.6	-	-	-
很不好	17	100.0	94.1	5.9	5.9	-	-	-
本人無作答	**70**	**100.0**	**98.6**	**1.4**	**1.4**	**-**	**-**	**-**
是否患有慢性疾病								
沒有	180	100.0	85.6	14.4	9.4	2.8	2.2	-
有	429	100.0	93.2	6.8	5.4	1.2	-	0.2

表103 65歲以上人口社會參與情形－政治性團體的活動－按性別、年齡、行政區、身分別、教育程度分

單位：人；%

項目別	總計		沒有參與活動	有參與活動	參與頻率			
	人數	百分比			一周至少一次	一月至少一次	一季至少一次	一年至少一次
總計	**609**	**100.0**	**99.5**	**0.5**	**-**	**0.2**	**-**	**0.3**
性別								
男	268	100.0	98.9	1.1	-	0.4	-	0.7
女	341	100.0	100.0	-	-	-	-	-
年齡層								
65-74歲	**369**	**100.0**	**99.5**	**0.5**	**-**	**0.3**	**-**	**0.3**
65-69歲	223	100.0	99.6	0.4	-	-	-	0.4
70-74歲	146	100.0	99.3	0.7	-	0.7	-	-
75-84歲	**171**	**100.0**	**99.4**	**0.6**	**-**	**-**	**-**	**0.6**
75-79歲	96	100.0	100.0	-	-	-	-	-
80-84歲	75	100.0	98.7	1.3	-	-	-	1.3
85歲及以上	**69**	**100.0**	**100.0**	**-**	**-**	**-**	**-**	**-**
行政區								
東區	**293**	**100.0**	**100.0**	**-**	**-**	**-**	**-**	**-**
公園聯合里	77	100.0	100.0	-	-	-	-	-
東南門聯合里	65	100.0	100.0	-	-	-	-	-
新南聯合里	69	100.0	100.0	-	-	-	-	-
北門聯合里	82	100.0	100.0	-	-	-	-	-
西區	**316**	**100.0**	**99.1**	**0.9**	**-**	**0.3**	**-**	**0.6**
八掌聯合里	112	100.0	98.2	1.8	-	0.9	-	0.9
北鎮聯合里	59	100.0	100.0	-	-	-	-	-
長榮聯合里	46	100.0	97.8	2.2	-	-	-	2.2
北興聯合里	38	100.0	100.0	-	-	-	-	-
竹園聯合里	61	100.0	100.0	-	-	-	-	-
身分別								
一般民眾	572	100.0	99.5	0.5	-	0.2	-	0.3
榮民榮眷/原住民	37	100.0	100.0	-	-	-	-	-
教育程度								
不識字	64	100.0	100.0	-	-	-	-	-
自修、私塾或小學等識字者	239	100.0	100.0	-	-	-	-	-
國（初）中	79	100.0	100.0	-	-	-	-	-
高中（職）	123	100.0	98.4	1.6	-	0.8	-	0.8
專科、大學及以上	104	100.0	99.0	1.0	-	-	-	1.0

表104 65歲以上人口社會參與情形－政治性團體的活動—按婚姻狀況、家庭組成、就業狀況、是否擔負照顧失能者責任、健康狀況、是否患有慢性疾病分

單位：人；%

項目別	總計		沒有參與活動	有參與活動	參與頻率			
	人數	百分比			一周至少一次	一月至少一次	一季至少一次	一年至少一次
總計	**609**	**100.0**	**99.5**	**0.5**	**-**	**0.2**	**-**	**0.3**
婚姻狀況								
未婚	20	100.0	100.0	-	-	-	-	-
有配偶或與人同居	364	100.0	99.2	0.8	-	0.3	-	0.5
離婚或分居	20	100.0	100.0	-	-	-	-	-
喪偶	205	100.0	100.0	-	-	-	-	-
居住現況								
住家宅	**595**	**100.0**	**99.5**	**0.5**	**-**	**0.2**	**-**	**0.3**
獨居	71	100.0	100.0	-	-	-	-	-
僅與配偶（同居人）同住	174	100.0	100.0	-	-	-	-	-
兩代家庭	159	100.0	99.4	0.6	-	-	-	0.6
三代以上家庭	158	100.0	98.7	1.3	-	0.6	-	0.6
與親戚、朋友或他人同住	19	100.0	100.0	-	-	-	-	-
隔代家庭	14	100.0	100.0	-	-	-	-	-
住機構	**14**	**100.0**	**100.0**	**-**	**-**	**-**	**-**	**-**
就業狀況								
無工作	520	100.0	99.6	0.4	-	0.2	-	0.2
有工作	89	100.0	98.9	1.1	-	-	-	1.1
是否擔負照顧失能者責任								
需要	54	100.0	100.0	-	-	-	-	-
不需要	555	100.0	99.5	0.5	-	0.2	-	0.4
健康狀況								
好	**240**	**100.0**	**98.8**	**1.3**	**-**	**0.4**	**-**	**0.8**
很好	40	100.0	95.0	5.0	-	-	-	5.0
還算好	200	100.0	99.5	0.5	-	0.5	-	-
普通	**192**	**100.0**	**100.0**	**-**	**-**	**-**	**-**	**-**
不好	**107**	**100.0**	**100.0**	**-**	**-**	**-**	**-**	**-**
不太好	90	100.0	100.0	-	-	-	-	-
很不好	17	100.0	100.0	-	-	-	-	-
本人無作答	**70**	**100.0**	**100.0**	**-**	**-**	**-**	**-**	**-**
是否患有慢性疾病								
沒有	180	100.0	98.9	1.1	-	0.6	-	0.6
有	429	100.0	99.8	0.2	-	-	-	0.2

表105 65歲以上人口社會參與情形－宗教性團體的活動－按性別、年齡、行政區、身分別、教育程度分

單位：人；%

項目別	總計		沒有參與活動	有參與活動	參與頻率			
	人數	百分比			一周至少一次	一月至少一次	一季至少一次	一年至少一次
總計	**609**	**100.0**	**89.7**	**10.3**	**5.3**	**2.0**	**1.8**	**1.3**
性別								
男	268	100.0	87.3	12.7	4.1	2.6	3.4	2.6
女	341	100.0	91.5	8.5	6.2	1.5	0.6	0.3
年齡層								
65-74歲	**369**	**100.0**	**87.3**	**12.7**	**6.5**	**2.7**	**1.9**	**1.6**
65-69歲	223	100.0	87.9	12.1	5.8	2.7	1.8	1.8
70-74歲	146	100.0	86.3	13.7	7.5	2.7	2.1	1.4
75-84歲	**171**	**100.0**	**91.2**	**8.8**	**4.7**	**0.6**	**2.3**	**1.2**
75-79歲	96	100.0	89.6	10.4	5.2	1.0	3.1	1.0
80-84歲	75	100.0	93.3	6.7	4.0	-	1.3	1.3
85歲及以上	**69**	**100.0**	**98.6**	**1.4**	**-**	**1.4**	**-**	**-**
行政區								
東區	**293**	**100.0**	**87.7**	**12.3**	**6.8**	**2.4**	**2.0**	**1.0**
公園聯合里	77	100.0	85.7	14.3	7.8	3.9	1.3	1.3
東南門聯合里	65	100.0	89.2	10.8	6.2	1.5	1.5	1.5
新南聯合里	69	100.0	92.8	7.2	4.3	1.4	-	1.4
北門聯合里	82	100.0	84.1	15.9	8.5	2.4	4.9	-
西區	**316**	**100.0**	**91.5**	**8.5**	**3.8**	**1.6**	**1.6**	**1.6**
八掌聯合里	112	100.0	88.4	11.6	7.1	2.7	1.8	-
北鎮聯合里	59	100.0	96.6	3.4	1.7	-	1.7	-
長榮聯合里	46	100.0	91.3	8.7	2.2	4.3	-	2.2
北興聯合里	38	100.0	92.1	7.9	-	-	2.6	5.3
竹園聯合里	61	100.0	91.8	8.2	3.3	-	1.6	3.3
身分別								
一般民眾	572	100.0	89.5	10.5	5.4	2.1	1.7	1.2
榮民榮眷/原住民	37	100.0	91.9	8.1	2.7	-	2.7	2.7
教育程度								
不識字	64	100.0	93.8	6.3	1.6	1.6	1.6	1.6
自修、私塾或小學等識字者	239	100.0	90.8	9.2	5.4	1.3	1.3	1.3
國（初）中	79	100.0	92.4	7.6	2.5	1.3	1.3	2.5
高中（職）	123	100.0	85.4	14.6	5.7	4.9	3.3	0.8
專科、大學及以上	104	100.0	87.5	12.5	8.7	1.0	1.9	1.0

表106 65歲以上人口社會參與情形－宗教性團體的活動—按婚姻狀況、家庭組成、就業狀況、是否擔負照顧失能者責任、健康狀況、是否患有慢性疾病分

單位：人；%

項目別	總計		沒有參與活動	有參與活動	參與頻率			
	人數	百分比			一周至少一次	一月至少一次	一季至少一次	一年至少一次
總計	**609**	**100.0**	**89.7**	**10.3**	**5.3**	**2.0**	**1.8**	**1.3**
婚姻狀況								
未婚	20	100.0	85.0	15.0	10.0	5.0	-	-
有配偶或與人同居	364	100.0	89.3	10.7	4.7	1.9	2.2	1.9
離婚或分居	20	100.0	80.0	20.0	5.0	5.0	10.0	-
喪偶	205	100.0	91.7	8.3	5.9	1.5	0.5	0.5
居住現況								
住家宅	**595**	**100.0**	**89.4**	**10.6**	**5.4**	**2.0**	**1.8**	**1.3**
獨居	71	100.0	85.9	14.1	8.5	2.8	1.4	1.4
僅與配偶（同居人）同住	174	100.0	89.7	10.3	6.3	1.1	1.1	1.7
兩代家庭	159	100.0	93.1	6.9	3.1	1.3	1.3	1.3
三代以上家庭	158	100.0	87.3	12.7	4.4	3.2	3.8	1.3
與親戚、朋友或他人同住	19	100.0	89.5	10.5	5.3	5.3	-	-
隔代家庭	14	100.0	85.7	14.3	14.3	-	-	-
住機構	**14**	**100.0**	**100.0**	**-**	**-**	**-**	**-**	**-**
就業狀況								
無工作	520	100.0	89.6	10.4	5.6	1.9	1.7	1.2
有工作	89	100.0	89.9	10.1	3.4	2.2	2.2	2.2
是否擔負照顧失能者責任								
需要	54	100.0	90.7	9.3	5.6	3.7	-	-
不需要	555	100.0	89.5	10.5	5.2	1.8	2.0	1.4
健康狀況								
好	**240**	**100.0**	**86.3**	**13.8**	**6.7**	**2.1**	**2.5**	**2.5**
很好	40	100.0	82.5	17.5	5.0	-	5.0	7.5
還算好	200	100.0	87.0	13.0	7.0	2.5	2.0	1.5
普通	**192**	**100.0**	**89.6**	**10.4**	**5.2**	**2.6**	**1.6**	**1.0**
不好	**107**	**100.0**	**93.5**	**6.5**	**3.7**	**0.9**	**1.9**	**-**
不太好	90	100.0	94.4	5.6	3.3	1.1	1.1	-
很不好	17	100.0	88.2	11.8	5.9	-	5.9	-
本人無作答	**70**	**100.0**	**95.7**	**4.3**	**2.9**	**1.4**	**-**	**-**
是否患有慢性疾病								
沒有	180	100.0	87.8	12.2	5.0	2.8	2.2	2.2
有	429	100.0	90.4	9.6	5.4	1.6	1.6	0.9

表107 65歲以上人口社會參與情形－其他社團的活動－按性別、年齡、行政區、身分別、教育程度分

單位：人；%

項目別	總計		沒有參與活動	有參與活動	參與頻率			
	人數	百分比			一周至少一次	一月至少一次	一季至少一次	一年至少一次
總計	**609**	**100.0**	**93.6**	**6.4**	**4.8**	**0.8**	**0.5**	**0.3**
性別								
男	268	100.0	93.3	6.7	4.5	0.7	0.7	0.7
女	341	100.0	93.8	6.2	5.0	0.9	0.3	-
年齡層								
65-74歲	**369**	**100.0**	**91.3**	**8.7**	**6.2**	**1.1**	**0.8**	**0.5**
65-69歲	223	100.0	89.7	10.3	7.2	1.3	1.3	0.4
70-74歲	146	100.0	93.8	6.2	4.8	0.7	-	0.7
75-84歲	**171**	**100.0**	**95.9**	**4.1**	**3.5**	**0.6**	**-**	**-**
75-79歲	96	100.0	95.8	4.2	3.1	1.0	-	-
80-84歲	75	100.0	96.0	4.0	4.0	-	-	-
85歲及以上	**69**	**100.0**	**100.0**	**-**	**-**	**-**	**-**	**-**
行政區								
東區	**293**	**100.0**	**95.9**	**4.1**	**3.4**	**0.3**	**0.3**	**-**
公園聯合里	77	100.0	92.2	7.8	7.8	-	-	-
東南門聯合里	65	100.0	98.5	1.5	-	-	1.5	-
新南聯合里	69	100.0	97.1	2.9	1.4	1.4	-	-
北門聯合里	82	100.0	96.3	3.7	3.7	-	-	-
西區	**316**	**100.0**	**91.5**	**8.5**	**6.0**	**1.3**	**0.6**	**0.6**
八掌聯合里	112	100.0	90.2	9.8	8.9	0.9	-	-
北鎮聯合里	59	100.0	96.6	3.4	3.4	-	-	-
長榮聯合里	46	100.0	89.1	10.9	4.3	4.3	-	2.2
北興聯合里	38	100.0	92.1	7.9	7.9	-	-	-
竹園聯合里	61	100.0	90.2	9.8	3.3	1.6	3.3	1.6
身分別								
一般民眾	572	100.0	93.9	6.1	4.7	0.9	0.3	0.2
榮民榮眷/原住民	37	100.0	89.2	10.8	5.4	-	2.7	2.7
教育程度								
不識字	64	100.0	98.4	1.6	1.6	-	-	-
自修、私塾或小學等識字者	239	100.0	97.1	2.9	2.1	-	0.4	0.4
國（初）中	79	100.0	93.7	6.3	5.1	-	-	1.3
高中（職）	123	100.0	90.2	9.8	5.7	2.4	1.6	-
專科、大學及以上	104	100.0	86.5	13.5	11.5	1.9	-	-

表108 65歲以上人口社會參與情形－其他社團的活動—按婚姻狀況、家庭組成、就業狀況、是否擔負照顧失能者責任、健康狀況、是否患有慢性疾病分

單位：人；%

項目別	總計		沒有參與活動	有參與活動	參與頻率			
	人數	百分比			一周至少一次	一月至少一次	一季至少一次	一年至少一次
總計	**609**	**100.0**	**93.6**	**6.4**	**4.8**	**0.8**	**0.5**	**0.3**
婚姻狀況								
未婚	20	100.0	100.0	-	-	-	-	-
有配偶或與人同居	364	100.0	92.0	8.0	5.5	1.1	0.8	0.5
離婚或分居	20	100.0	100.0	-	-	-	-	-
喪偶	205	100.0	95.1	4.9	4.4	0.5	-	-
居住現況								
住家宅	**595**	**100.0**	**93.4**	**6.6**	**4.9**	**0.8**	**0.5**	**0.3**
獨居	71	100.0	94.4	5.6	4.2	1.4	-	-
僅與配偶（同居人）同住	174	100.0	91.4	8.6	8.0	0.6	-	-
兩代家庭	159	100.0	95.6	4.4	1.9	1.9	0.6	-
三代以上家庭	158	100.0	93.7	6.3	4.4	-	0.6	1.3
與親戚、朋友或他人同住	19	100.0	100.0	-	-	-	-	-
隔代家庭	14	100.0	78.6	21.4	14.3	-	7.1	-
住機構	**14**	**100.0**	**100.0**	**-**	**-**	**-**	**-**	**-**
就業狀況								
無工作	520	100.0	93.3	6.7	5.4	0.6	0.4	0.4
有工作	89	100.0	95.5	4.5	1.1	2.2	1.1	-
是否擔負照顧失能者責任								
需要	54	100.0	98.1	1.9	1.9	-	-	-
不需要	555	100.0	93.2	6.8	5.0	0.9	0.5	0.4
健康狀況								
好	**240**	**100.0**	**87.1**	**12.9**	**8.8**	**2.1**	**1.3**	**0.8**
很好	40	100.0	72.5	27.5	10.0	7.5	5.0	5.0
還算好	200	100.0	90.0	10.0	8.5	1.0	0.5	-
普通	**192**	**100.0**	**95.8**	**4.2**	**4.2**	**-**	**-**	**-**
不好	**107**	**100.0**	**100.0**	**-**	**-**	**-**	**-**	**-**
不太好	90	100.0	100.0	-	-	-	-	-
很不好	17	100.0	100.0	-	-	-	-	-
本人無作答	**70**	**100.0**	**100.0**	**-**	**-**	**-**	**-**	**-**
是否患有慢性疾病								
沒有	180	100.0	88.9	11.1	9.4	1.1	0.6	-
有	429	100.0	95.6	4.4	2.8	0.7	0.5	0.5

表109 65歲以上人口在5月疫情三級警戒前參加學習活動情形—按性別、年齡、行政區、身分別、教育程度分

單位：人；%

項目別	總計		有	沒有
	人數	百分比		
總計	**609**	**100.0**	**9.5**	**90.5**
性別				
男	268	100.0	7.5	92.5
女	341	100.0	11.1	88.9
年齡層				
65-74歲	**369**	**100.0**	**11.9**	**88.1**
65-69歲	223	100.0	13.9	86.1
70-74歲	146	100.0	8.9	91.1
75-84歲	**171**	**100.0**	**7.0**	**93.0**
75-79歲	96	100.0	6.3	93.8
80-84歲	75	100.0	8.0	92.0
85歲及以上	**69**	**100.0**	**2.9**	**97.1**
行政區				
東區	**293**	**100.0**	**8.9**	**91.1**
公園聯合里	77	100.0	10.4	89.6
東南門聯合里	65	100.0	13.8	86.2
新南聯合里	69	100.0	8.7	91.3
北門聯合里	82	100.0	3.7	96.3
西區	**316**	**100.0**	**10.1**	**89.9**
八掌聯合里	112	100.0	12.5	87.5
北鎮聯合里	59	100.0	6.8	93.2
長榮聯合里	46	100.0	6.5	93.5
北興聯合里	38	100.0	10.5	89.5
竹園聯合里	61	100.0	11.5	88.5
身分別				
一般民眾	572	100.0	8.9	91.1
榮民榮眷/原住民	37	100.0	18.9	81.1
教育程度				
不識字	64	100.0	1.6	98.4
自修、私塾或小學等識字者	239	100.0	5.0	95.0
國（初）中	79	100.0	11.4	88.6
高中（職）	123	100.0	12.2	87.8
專科、大學及以上	104	100.0	20.2	79.8

表110 65歲以上人口在5月疫情三級警戒前參加學習活動情形—按婚姻狀況、家庭組成、就業狀況、是否擔負照顧失能者責任、健康狀況、是否患有慢性疾病分

單位：人；%

項目別	總計		有	沒有
	人數	百分比		
總計	**609**	**100.0**	**9.5**	**90.5**
婚姻狀況				
未婚	20	100.0	-	100.0
有配偶或與人同居	364	100.0	11.3	88.7
離婚或分居	20	100.0	-	100.0
喪偶	205	100.0	8.3	91.7
居住現況				
住家宅	**595**	**100.0**	**9.7**	**90.3**
獨居	71	100.0	14.1	85.9
僅與配偶（同居人）同住	174	100.0	15.5	84.5
兩代家庭	159	100.0	6.3	93.7
三代以上家庭	158	100.0	5.7	94.3
與親戚、朋友或他人同住	19	100.0	-	100.0
隔代家庭	14	100.0	14.3	85.7
住機構	**14**	**100.0**	**-**	**100.0**
就業狀況				
無工作	520	100.0	10.4	89.6
有工作	89	100.0	4.5	95.5
是否擔負照顧失能者責任				
需要	54	100.0	7.4	92.6
不需要	555	100.0	9.7	90.3
健康狀況				
好	**240**	**100.0**	**15.0**	**85.0**
很好	40	100.0	20.0	80.0
還算好	200	100.0	14.0	86.0
普通	**192**	**100.0**	**7.8**	**92.2**
不好	**107**	**100.0**	**5.6**	**94.4**
不太好	90	100.0	5.6	94.4
很不好	17	100.0	5.9	94.1
本人無作答	**70**	**100.0**	**1.4**	**98.6**
是否患有慢性疾病				
沒有	180	100.0	13.3	86.7
有	429	100.0	7.9	92.1

表111 65歲以上人口在5月疫情三級警戒後參加學習活動情形—按性別、年齡、行政區、身分別、教育程度分

單位：人；%

項目別	總計		有	沒有
	人數	百分比		
總計	**609**	**100.0**	**6.4**	**93.6**
性別				
男	268	100.0	4.9	95.1
女	341	100.0	7.6	92.4
年齡層				
65-74歲	**369**	**100.0**	**8.1**	**91.9**
65-69歲	223	100.0	9.0	91.0
70-74歲	146	100.0	6.8	93.2
75-84歲	**171**	**100.0**	**4.7**	**95.3**
75-79歲	96	100.0	5.2	94.8
80-84歲	75	100.0	4.0	96.0
85歲及以上	**69**	**100.0**	**1.4**	**98.6**
行政區				
東區	**293**	**100.0**	**7.2**	**92.8**
公園聯合里	77	100.0	7.8	92.2
東南門聯合里	65	100.0	9.2	90.8
新南聯合里	69	100.0	10.1	89.9
北門聯合里	82	100.0	2.4	97.6
西區	**316**	**100.0**	**5.7**	**94.3**
八掌聯合里	112	100.0	6.3	93.8
北鎮聯合里	59	100.0	3.4	96.6
長榮聯合里	46	100.0	2.2	97.8
北興聯合里	38	100.0	13.2	86.8
竹園聯合里	61	100.0	4.9	95.1
身分別				
一般民眾	572	100.0	6.3	93.7
榮民榮眷/原住民	37	100.0	8.1	91.9
教育程度				
不識字	64	100.0	1.6	98.4
自修、私塾或小學等識字者	239	100.0	2.9	97.1
國（初）中	79	100.0	5.1	94.9
高中（職）	123	100.0	10.6	89.4
專科、大學及以上	104	100.0	13.5	86.5

表112 65歲以上人口在5月疫情三級警戒後參加學習活動情形—按婚姻狀況、家庭組成、就業狀況、是否擔負照顧失能者責任、健康狀況、是否患有慢性疾病分

單位：人；%

項目別	總計		有	沒有
	人數	百分比		
總計	**609**	**100.0**	**6.4**	**93.6**
婚姻狀況				
未婚	20	100.0	-	100.0
有配偶或與人同居	364	100.0	7.4	92.6
離婚或分居	20	100.0	5.0	95.0
喪偶	205	100.0	5.4	94.6
居住現況				
住家宅	**595**	**100.0**	**6.6**	**93.4**
獨居	71	100.0	5.6	94.4
僅與配偶（同居人）同住	174	100.0	11.5	88.5
兩代家庭	159	100.0	3.8	96.2
三代以上家庭	158	100.0	5.1	94.9
與親戚、朋友或他人同住	19	100.0	-	100.0
隔代家庭	14	100.0	7.1	92.9
住機構	**14**	**100.0**	**-**	**100.0**
就業狀況				
無工作	520	100.0	7.3	92.7
有工作	89	100.0	1.1	98.9
是否擔負照顧失能者責任				
需要	54	100.0	3.7	96.3
不需要	555	100.0	6.7	93.3
健康狀況				
好	**240**	**100.0**	**9.6**	**90.4**
很好	40	100.0	12.5	87.5
還算好	200	100.0	9.0	91.0
普通	**192**	**100.0**	**6.8**	**93.2**
不好	**107**	**100.0**	**1.9**	**98.1**
不太好	90	100.0	2.2	97.8
很不好	17	100.0	-	100.0
本人無作答	**70**	**100.0**	**1.4**	**98.6**
是否患有慢性疾病				
沒有	180	100.0	8.9	91.1
有	429	100.0	5.4	94.6

表113 65歲以上人口較感興趣之活動或課程類型－按性別、年齡、行政區、身分別、教育程度分

單位：人；%

項目別	總計 人數	生活技能	運動休閒	衛生保健	語文	電腦資訊	生活藝能
總計	**609**	**2.6**	**11.2**	**6.1**	**2.1**	**2.3**	**5.3**
性別							
男	268	1.5	9.7	4.9	3.7	3.4	4.5
女	341	3.5	12.3	7.0	0.9	1.5	5.9
年齡層							
65-74歲	**369**	**3.5**	**15.2**	**7.9**	**2.7**	**3.0**	**7.0**
65-69歲	223	3.1	13.9	8.1	4.0	4.0	8.1
70-74歲	146	4.1	17.1	7.5	0.7	1.4	5.5
75-84歲	**171**	**1.8**	**7.0**	**4.7**	**1.8**	**1.8**	**2.9**
75-79歲	96	3.1	9.4	6.3	3.1	3.1	3.1
80-84歲	75	-	4.0	2.7	-	-	2.7
85歲及以上	**69**	**-**	**-**	**-**	**-**	**-**	**1.4**
行政區							
東區	**293**	**3.8**	**14.7**	**8.5**	**3.1**	**3.1**	**6.1**
公園聯合里	77	3.9	20.8	10.4	2.6	2.6	7.8
東南門聯合里	65	6.2	16.9	10.8	3.1	3.1	10.8
新南聯合里	69	4.3	8.7	1.4	4.3	2.9	2.9
北門聯合里	82	1.2	12.2	11.0	2.4	3.7	3.7
西區	**316**	**1.6**	**7.9**	**3.8**	**1.3**	**1.6**	**4.4**
八掌聯合里	112	2.7	10.7	6.3	-	-	8.0
北鎮聯合里	59	-	3.4	-	-	3.4	1.7
長榮聯合里	46	2.2	8.7	2.2	2.2	2.2	2.2
北興聯合里	38	2.6	10.5	5.3	2.6	2.6	-
竹園聯合里	61	-	4.9	3.3	3.3	1.6	4.9
身分別							
一般民眾	572	2.8	11.0	6.1	2.3	2.3	5.2
榮民榮眷/原住民	37	-	13.5	5.4	-	2.7	5.4
教育程度							
不識字	64	1.6	-	4.7	1.6	-	-
自修、私塾或小學等識字者	239	0.8	7.5	2.5	-	1.3	2.9
國（初）中	79	3.8	19.0	5.1	1.3	2.5	6.3
高中（職）	123	5.7	13.8	9.8	3.3	3.3	7.3
專科、大學及以上	104	2.9	17.3	11.5	6.7	4.8	10.6

註：本表可複選，細項百分比加總大於100%。

表113 65歲以上人口較感興趣之活動或課程類型－按性別、年齡、行政區、身分別、教育程度分（續）

單位：人；%

項目別	心靈成長	工商管理	專業證照	自然環境	理財投資	其他	都沒有興趣
總計	**4.3**	**0.5**	**0.7**	**3.6**	**1.6**	**6.6**	**73.1**
性別							
男	3.7	0.7	1.1	2.6	1.9	6.0	75.0
女	4.7	0.3	0.3	4.4	1.5	7.0	71.6
年齡層							
65-74歲	**6.2**	**0.5**	**0.8**	**5.1**	**2.2**	**6.8**	**66.4**
65-69歲	5.8	0.9	1.3	6.3	3.1	7.6	63.7
70-74歲	6.8	-	-	3.4	0.7	5.5	70.5
75-84歲	**1.8**	**0.6**	**0.6**	**1.8**	**1.2**	**8.2**	**77.8**
75-79歲	3.1	1.0	1.0	3.1	1.0	7.3	72.9
80-84歲	-	-	-	-	1.3	9.3	84.0
85歲及以上	**-**	**-**	**-**	**-**	**-**	**1.4**	**97.1**
行政區							
東區	**7.2**	**0.7**	**1.4**	**5.8**	**2.7**	**3.8**	**67.6**
公園聯合里	7.8	1.3	1.3	9.1	2.6	2.6	61.0
東南門聯合里	9.2	-	1.5	6.2	3.1	7.7	58.5
新南聯合里	7.2	-	-	1.4	1.4	1.4	76.8
北門聯合里	4.9	1.2	2.4	6.1	3.7	3.7	73.2
西區	**1.6**	**0.3**	**-**	**1.6**	**0.6**	**9.2**	**78.2**
八掌聯合里	2.7	0.9	-	2.7	0.9	9.8	71.4
北鎮聯合里	-	-	-	-	-	1.7	93.2
長榮聯合里	-	-	-	2.2	-	26.1	63.0
北興聯合里	-	-	-	-	2.6	5.3	81.6
竹園聯合里	3.3	-	-	1.6	-	4.9	85.2
身分別							
一般民眾	4.2	0.5	0.7	3.5	1.7	6.6	73.3
榮民榮眷/原住民	5.4	-	-	5.4	-	5.4	70.3
教育程度							
不識字	1.6	-	-	-	-	4.7	90.6
自修、私塾或小學等識字者	0.8	-	-	2.1	-	5.0	83.7
國（初）中	1.3	-	-	3.8	1.3	3.8	65.8
高中（職）	8.9	1.6	0.8	5.7	4.1	8.1	62.6
專科、大學及以上	10.6	1.0	2.9	6.7	3.8	11.5	55.8

註：本表可複選，細項百分比加總大於100%。

表114 65歲以上人口較感興趣之活動或課程類型—按婚姻狀況、家庭組成、就業狀況、是否擔負照顧失能者責任、健康狀況、是否患有慢性疾病分

單位：人；%

項目別	總計 人數	生活技能	運動休閒	衛生保健	語文	電腦資訊	生活藝能
總計	**609**	**2.6**	**11.2**	**6.1**	**2.1**	**2.3**	**5.3**
婚姻狀況							
未婚	20	5.0	10.0	5.0	-	5.0	5.0
有配偶或與人同居	364	2.2	12.1	5.8	2.5	2.7	4.7
離婚或分居	20	10.0	15.0	15.0	15.0	10.0	20.0
喪偶	205	2.4	9.3	5.9	0.5	0.5	4.9
居住現況							
住家宅	**595**	**2.7**	**11.3**	**6.2**	**2.2**	**2.4**	**5.2**
獨居	71	5.6	14.1	11.3	4.2	4.2	9.9
僅與配偶（同居人）同住	174	1.7	17.8	7.5	4.0	2.9	7.5
兩代家庭	159	1.3	6.3	2.5	1.3	1.3	2.5
三代以上家庭	158	3.2	8.9	5.7	0.6	2.5	4.4
與親戚、朋友或他人同住	19	5.3	5.3	10.5	-	-	-
隔代家庭	**14**	**7.1**	**7.1**	**7.1**	**-**	**-**	**-**
住機構	**14**	**-**	**7.1**	**-**	**-**	**-**	**7.1**
就業狀況							
無工作	520	2.3	11.2	6.2	1.7	1.9	5.8
有工作	89	4.5	11.2	5.6	4.5	4.5	2.2
是否擔負照顧失能者責任							
需要	54	-	3.7	3.7	1.9	1.9	1.9
不需要	555	2.9	11.9	6.3	2.2	2.3	5.6
健康狀況							
好	**240**	**3.3**	**12.5**	**6.7**	**2.9**	**2.9**	**8.8**
很好	40	2.5	17.5	10.0	5.0	2.5	10.0
還算好	200	3.5	11.5	6.0	2.5	3.0	8.5
普通	**192**	**2.1**	**13.0**	**6.8**	**1.6**	**3.1**	**3.6**
不好	**107**	**3.7**	**9.3**	**6.5**	**1.9**	**0.9**	**1.9**
不太好	90	3.3	8.9	5.6	1.1	-	1.1
很不好	17	5.9	11.8	11.8	5.9	5.9	5.9
本人無作答	**70**	**-**	**4.3**	**1.4**	**1.4**	**-**	**2.9**
是否患有慢性疾病							
沒有	180	3.3	15.0	9.4	1.7	3.3	8.9
有	429	2.3	9.6	4.7	2.3	1.9	3.7

註：本表可複選，細項百分比加總大於100%。

表114 65歲以上人口較感興趣之活動或課程類型—按婚姻狀況、家庭組成、就業狀況、是否擔負照顧失能者責任、健康狀況、是否患有慢性疾病分（續）

單位：人；%

項目別	心靈成長	工商管理	專業證照	自然環境	理財投資	其他	都沒有興趣
總計	**4.3**	**0.5**	**0.7**	**3.6**	**1.6**	**6.6**	**73.1**
婚姻狀況							
未婚	10.0	-	-	-	5.0	5.0	75.0
有配偶或與人同居	4.4	0.5	0.8	3.8	1.4	6.0	72.3
離婚或分居	5.0	5.0	5.0	10.0	10.0	15.0	60.0
喪偶	3.4	-	-	2.9	1.0	6.8	75.6
居住現況							
住家宅	**4.2**	**0.5**	**0.7**	**3.7**	**1.7**	**6.7**	**72.8**
獨居	5.6	1.4	1.4	5.6	4.2	9.9	62.0
僅與配偶（同居人）同住	7.5	0.6	1.1	6.9	2.3	7.5	59.8
兩代家庭	0.6	0.6	0.6	0.6	-	5.7	83.6
三代以上家庭	3.2	-	-	2.5	1.3	7.0	77.8
與親戚、朋友或他人同住	5.3	-	-	5.3	5.3	-	89.5
隔代家庭	**7.1**	**-**	**-**	**-**	**-**	**-**	85.7
住機構	**7.1**	**-**	**-**	**-**	**-**	**-**	**85.7**
就業狀況							
無工作	4.8	0.6	0.4	4.0	1.7	6.5	73.3
有工作	1.1	-	2.2	1.1	1.1	6.7	71.9
是否擔負照顧失能者責任							
需要	1.9	-	3.7	-	3.7	9.3	77.8
不需要	4.5	0.5	0.4	4.0	1.4	6.3	72.6
健康狀況							
好	**5.4**	**0.8**	**0.8**	**4.2**	**1.7**	**10.0**	**67.1**
很好	7.5	2.5	-	10.0	-	15.0	60.0
還算好	5.0	0.5	1.0	3.0	2.0	9.0	68.5
普通	**4.2**	**-**	**0.5**	**5.2**	**2.6**	**6.3**	**70.3**
不好	**2.8**	**0.9**	**0.9**	**1.9**	**0.9**	**3.7**	**80.4**
不太好	2.2	-	-	1.1	-	4.4	78.9
很不好	5.9	5.9	5.9	5.9	5.9	-	88.2
本人無作答	**2.9**	**-**	**-**	**-**	**-**	**-**	**90.0**
是否患有慢性疾病							
沒有	7.8	1.1	1.1	5.6	1.7	10.6	62.8
有	2.8	0.2	0.5	2.8	1.6	4.9	77.4

註：本表可複選，細項百分比加總大於100%。

表115 65歲以上人口對「橘世代生涯發展中心」政策之瞭解與使用情形－按性別、年齡、行政區、身分別、教育程度分

單位：人；%

項目別	總計		不知道	知道	使用情形				
					沒有	有	對生活的改變		
	人數	百分比					比較好	沒差別	比較差
總計	**609**	**100.0**	**81.0**	**19.0**	**17.2**	**1.8**	**1.6**	**0.2**	**-**
性別									
男	268	100.0	82.8	17.2	15.7	1.5	1.1	0.4	-
女	341	100.0	79.5	20.5	18.5	2.1	2.1	-	-
年齡層									
65-74歲	**369**	**100.0**	**77.5**	**22.5**	**20.6**	**1.9**	**1.6**	**0.3**	**-**
65-69歲	223	100.0	74.9	25.1	22.4	2.7	2.2	0.4	-
70-74歲	146	100.0	81.5	18.5	17.8	0.7	0.7	-	-
75-84歲	**171**	**100.0**	**84.2**	**15.8**	**13.5**	**2.3**	**2.3**	**-**	**-**
75-79歲	96	100.0	80.2	19.8	16.7	3.1	3.1	-	-
80-84歲	75	100.0	89.3	10.7	9.3	1.3	1.3	-	-
85歲及以上	**69**	**100.0**	**91.3**	**8.7**	**8.7**	**-**	**-**	**-**	**-**
行政區									
東區	**293**	**100.0**	**87.4**	**12.6**	**11.3**	**1.4**	**1.4**	**-**	**-**
公園聯合里	77	100.0	96.1	3.9	3.9	-	-	-	-
東南門聯合里	65	100.0	89.2	10.8	10.8	-	-	-	-
新南聯合里	69	100.0	62.3	37.7	31.9	5.8	5.8	-	-
北門聯合里	82	100.0	98.8	1.2	1.2	-	-	-	-
西區	**316**	**100.0**	**75.0**	**25.0**	**22.8**	**2.2**	**1.9**	**0.3**	**-**
八掌聯合里	112	100.0	62.5	37.5	34.8	2.7	2.7	-	-
北鎮聯合里	59	100.0	84.7	15.3	15.3	-	-	-	-
長榮聯合里	46	100.0	84.8	15.2	13.0	2.2	2.2	-	-
北興聯合里	38	100.0	68.4	31.6	26.3	5.3	5.3	-	-
竹園聯合里	61	100.0	85.2	14.8	13.1	1.6	-	1.6	-
身分別									
一般民眾	572	100.0	81.6	18.4	16.6	1.7	1.6	0.2	-
榮民榮眷/原住民	37	100.0	70.3	29.7	27.0	2.7	2.7	-	-
教育程度									
不識字	64	100.0	87.5	12.5	12.5	-	-	-	-
自修、私塾或小學等識字者	239	100.0	85.4	14.6	13.4	1.3	0.8	0.4	-
國（初）中	79	100.0	79.7	20.3	16.5	3.8	3.8	-	-
高中（職）	123	100.0	79.7	20.3	18.7	1.6	1.6	-	-
專科、大學及以上	104	100.0	69.2	30.8	27.9	2.9	2.9	-	-

表116 65歲以上人口對「橘世代生涯發展中心」政策之瞭解與使用情形—按婚姻狀況、家庭組成、就業狀況、是否擔負照顧失能者責任、健康狀況、是否患有慢性疾病分

單位：人；%

項目別	總計		不知道	知道	使用情形				
					沒有	有	對生活的改變		
	人數	百分比					比較好	沒差別	比較差
總計	**609**	**100.0**	**81.0**	**19.0**	**17.2**	**1.8**	**1.6**	**0.2**	**-**
婚姻狀況									
未婚	20	100.0	90.0	10.0	10.0	-	-	-	-
有配偶或與人同居	364	100.0	80.2	19.8	17.9	1.9	1.6	0.3	-
離婚或分居	20	100.0	90.0	10.0	10.0	-	-	-	-
喪偶	205	100.0	80.5	19.5	17.6	2.0	2.0	-	-
居住現況									
住家宅	**595**	**100.0**	**80.7**	**19.3**	**17.5**	**1.8**	**1.7**	**0.2**	**-**
獨居	71	100.0	74.6	25.4	23.9	1.4	1.4	-	-
僅與配偶（同居人）同住	174	100.0	79.3	20.7	18.4	2.3	2.3	-	-
兩代家庭	159	100.0	78.0	22.0	20.1	1.9	1.9	-	-
三代以上家庭	158	100.0	86.7	13.3	12.0	1.3	0.6	0.6	-
與親戚、朋友或他人同住	19	100.0	100.0	-	-	-	-	-	-
隔代家庭	14	100.0	64.3	35.7	28.6	7.1	7.1	-	-
住機構	**14**	**100.0**	**92.9**	**7.1**	**7.1**	**-**	**-**	**-**	**-**
就業狀況									
無工作	520	100.0	81.3	18.7	16.5	2.1	1.9	0.2	-
有工作	89	100.0	78.7	21.3	21.3	-	-	-	-
是否擔負照顧失能者責任									
需要	54	100.0	70.4	29.6	25.9	3.7	3.7	-	-
不需要	555	100.0	82.0	18.0	16.4	1.6	1.4	0.2	-
健康狀況									
好	**240**	**100.0**	**69.6**	**30.4**	**27.5**	**2.9**	**2.5**	**0.4**	**-**
很好	40	100.0	65.0	35.0	30.0	5.0	2.5	2.5	-
還算好	200	100.0	70.5	29.5	27.0	2.5	2.5	-	-
普通	**192**	**100.0**	**84.4**	**15.6**	**14.1**	**1.6**	**1.6**	**-**	**-**
不好	**107**	**100.0**	**92.5**	**7.5**	**7.5**	**-**	**-**	**-**	**-**
不太好	90	100.0	92.2	7.8	7.8	-	-	-	-
很不好	17	100.0	94.1	5.9	5.9	-	-	-	-
本人無作答	**70**	**100.0**	**92.9**	**7.1**	**5.7**	**1.4**	**1.4**	**-**	**-**
是否患有慢性疾病									
沒有	180	100.0	77.2	22.8	21.7	1.1	1.1	-	-
有	429	100.0	82.5	17.5	15.4	2.1	1.9	0.2	-

表117 65歲以上人口對「橘世代生涯發展中心」政策需求情形－按性別、年齡、行政區、身分別、教育程度分

單位：人；%

項目別	總計		已使用	目前需求			
	人數	百分比		有需求	無需求	未來使用意願	
						想使用	不想使用
總計	**609**	**100.0**	**1.8**	**10.2**	**88.0**	**24.0**	**64.0**
性別							
男	268	100.0	1.5	10.8	87.7	23.9	63.8
女	341	100.0	2.1	9.7	88.3	24.0	64.2
年齡層							
65-74歲	**369**	**100.0**	**1.9**	**12.7**	**85.4**	**26.0**	**59.3**
65-69歲	223	100.0	2.7	12.1	85.2	28.7	56.5
70-74歲	146	100.0	0.7	13.7	85.6	21.9	63.7
75-84歲	**171**	**100.0**	**2.3**	**7.6**	**90.1**	**21.1**	**69.0**
75-79歲	96	100.0	3.1	12.5	84.4	18.8	65.6
80-84歲	75	100.0	1.3	1.3	97.3	24.0	73.3
85歲及以上	**69**	**100.0**	**-**	**2.9**	**97.1**	**20.3**	**76.8**
行政區							
東區	**293**	**100.0**	**1.4**	**13.7**	**85.0**	**27.6**	**57.3**
公園聯合里	77	100.0	-	24.7	75.3	15.6	59.7
東南門聯合里	65	100.0	-	9.2	90.8	46.2	44.6
新南聯合里	69	100.0	5.8	5.8	88.4	11.6	76.8
北門聯合里	82	100.0	-	13.4	86.6	37.8	48.8
西區	**316**	**100.0**	**2.2**	**7.0**	**90.8**	**20.6**	**70.3**
八掌聯合里	112	100.0	2.7	8.0	89.3	4.5	84.8
北鎮聯合里	59	100.0	-	8.5	91.5	64.4	27.1
長榮聯合里	46	100.0	2.2	4.3	93.5	17.4	76.1
北興聯合里	38	100.0	5.3	2.6	92.1	15.8	76.3
竹園聯合里	61	100.0	1.6	8.2	90.2	13.1	77.0
身分別							
一般民眾	572	100.0	1.7	10.1	88.1	25.0	63.1
榮民榮眷/原住民	37	100.0	2.7	10.8	86.5	8.1	78.4
教育程度							
不識字	64	100.0	-	3.1	96.9	20.3	76.6
自修、私塾或小學等識字者	239	100.0	1.3	7.5	91.2	24.7	66.5
國（初）中	79	100.0	3.8	12.7	83.5	21.5	62.0
高中（職）	123	100.0	1.6	9.8	88.6	24.4	64.2
專科、大學及以上	104	100.0	2.9	19.2	77.9	26.0	51.9

表118 65歲以上人口對「橘世代生涯發展中心」政策需求情形—按婚姻狀況、家庭組成、就業狀況、是否擔負照顧失能者責任、健康狀況、是否患有慢性疾病分

單位：人；%

項目別	總計		已使用	目前需求			
	人數	百分比		有需求	無需求	未來使用意願	
						想使用	不想使用
總計	**609**	**100.0**	**1.8**	**10.2**	**88.0**	**24.0**	**64.0**
婚姻狀況							
未婚	20	100.0	-	10.0	90.0	30.0	60.0
有配偶或與人同居	364	100.0	1.9	9.9	88.2	23.6	64.6
離婚或分居	20	100.0	-	15.0	85.0	30.0	55.0
喪偶	205	100.0	2.0	10.2	87.8	23.4	64.4
居住現況							
住家宅	**595**	**100.0**	**1.8**	**10.4**	**87.7**	**24.0**	**63.7**
獨居	71	100.0	1.4	14.1	84.5	22.5	62.0
僅與配偶（同居人）同住	174	100.0	2.3	13.2	84.5	24.1	60.3
兩代家庭	159	100.0	1.9	7.5	90.6	22.0	68.6
三代以上家庭	158	100.0	1.3	10.1	88.6	25.9	62.7
與親戚、朋友或他人同住	19	100.0	-	-	100.0	31.6	68.4
隔代家庭	14	100.0	7.1	7.1	85.7	21.4	64.3
住機構	**14**	**100.0**	**-**	**-**	**100.0**	**21.4**	**78.6**
就業狀況							
無工作	520	100.0	2.1	10.6	87.3	22.3	65.0
有工作	89	100.0	-	7.9	92.1	33.7	58.4
是否擔負照顧失能者責任							
需要	54	100.0	3.7	11.1	85.2	20.4	64.8
不需要	555	100.0	1.6	10.1	88.3	24.3	64.0
健康狀況							
好	**240**	**100.0**	**2.9**	**11.7**	**85.4**	**19.6**	**65.8**
很好	40	100.0	5.0	7.5	87.5	25.0	62.5
還算好	200	100.0	2.5	12.5	85.0	18.5	66.5
普通	**192**	**100.0**	**1.6**	**12.5**	**85.9**	**26.0**	**59.9**
不好	**107**	**100.0**	**-**	**6.5**	**93.5**	**25.2**	**68.2**
不太好	90	100.0	-	7.8	92.2	23.3	68.9
很不好	17	100.0	-	-	100.0	35.3	64.7
本人無作答	**70**	**100.0**	**1.4**	**4.3**	**94.3**	**31.4**	**62.9**
是否患有慢性疾病							
沒有	180	100.0	1.1	11.7	87.2	28.3	58.9
有	429	100.0	2.1	9.6	88.3	22.1	66.2

表119 65歲以上人口對「橘世代生涯發展中心」政策未使用、不想使用之原因－按性別、年齡、行政區、身分別、教育程度分

單位：人；%

項目別	總計 人數	老年生活已有安排，不需申請服務	不清楚服務內容	沒有熟識的朋友一起	人多口雜易有社交困擾	有其他替代方案	親友經驗不佳
總計	**452**	**14.4**	**16.6**	**1.1**	**5.3**	**0.4**	**-**
性別							
男	200	19.0	16.5	0.5	2.5	1.0	-
女	252	10.7	16.7	1.6	7.5	-	-
年齡層							
65-74歲	**266**	**14.3**	**16.9**	**1.9**	**4.9**	**0.8**	**-**
65-69歲	153	13.1	16.3	2.0	3.3	1.3	-
70-74歲	113	15.9	17.7	1.8	7.1	-	-
75-84歲	**131**	**15.3**	**17.6**	**-**	**6.1**	**-**	**-**
75-79歲	75	12.0	25.3	-	5.3	-	-
80-84歲	56	19.6	7.1	-	7.1	-	-
85歲及以上	**55**	**12.7**	**12.7**	**-**	**5.5**	**-**	**-**
行政區							
東區	**208**	**8.7**	**20.7**	**1.0**	**2.4**	**0.5**	**-**
公園聯合里	65	1.5	32.3	-	3.1	-	-
東南門聯合里	35	8.6	14.3	-	2.9	2.9	-
新南聯合里	57	19.3	-	1.8	3.5	-	-
北門聯合里	51	5.9	33.3	2.0	-	-	-
西區	**244**	**19.3**	**13.1**	**1.2**	**7.8**	**0.4**	**-**
八掌聯合里	104	26.0	10.6	2.9	8.7	-	-
北鎮聯合里	21	19.0	23.8	-	-	-	-
長榮聯合里	37	21.6	13.5	-	18.9	2.7	-
北興聯合里	30	13.3	16.7	-	6.7	-	-
竹園聯合里	52	7.7	11.5	-	1.9	-	-
身分別							
一般民眾	419	14.3	16.5	1.2	5.7	0.5	-
榮民榮眷/原住民	33	15.2	18.2	-	-	-	-
教育程度							
不識字	51	5.9	5.9	-	7.8	-	-
自修、私塾或小學等識字者	177	11.9	12.4	1.1	7.3	-	-
國（初）中	59	10.2	25.4	-	5.1	-	-
高中（職）	91	18.7	18.7	2.2	-	2.2	-
專科、大學及以上	74	24.3	24.3	1.4	5.4	-	-

註：本表可複選，細項百分比加總大於100%。

表119 65歲以上人口對「橘世代生涯發展中心」政策未使用、不想使用之原因－按性別、年齡、行政區、身分別、教育程度分（續）

單位：人；%

項目別	還有工作/尚要照顧家人	喜歡/習慣自己家(社區)環境	住家附近無此資源/交通不便	身體狀況不適合外出	對課程內容沒有興趣	不知道、還沒想過、到時候再說	其他
總計	**14.2**	**14.6**	**11.1**	**21.9**	**14.4**	**15.7**	**3.3**
性別							
男	15.5	12.5	11.0	17.0	18.5	16.0	2.0
女	13.1	16.3	11.1	25.8	11.1	15.5	4.4
年齡層							
65-74歲	**19.9**	**12.8**	**10.5**	**10.9**	**16.5**	**17.7**	**4.5**
65-69歲	19.0	13.7	7.8	9.2	16.3	19.0	3.9
70-74歲	21.2	11.5	14.2	13.3	16.8	15.9	5.3
75-84歲	**8.4**	**15.3**	**11.5**	**28.2**	**12.2**	**15.3**	**2.3**
75-79歲	8.0	13.3	13.3	26.7	12.0	16.0	2.7
80-84歲	8.9	17.9	8.9	30.4	12.5	14.3	1.8
85歲及以上	**-**	**21.8**	**12.7**	**60.0**	**9.1**	**7.3**	**-**
行政區							
東區	**8.7**	**14.9**	**17.3**	**19.7**	**11.5**	**18.8**	**2.9**
公園聯合里	10.8	24.6	18.5	20.0	9.2	10.8	1.5
東南門聯合里	8.6	2.9	14.3	17.1	11.4	31.4	11.4
新南聯合里	3.5	8.8	17.5	10.5	19.3	26.3	1.8
北門聯合里	11.8	17.6	17.6	31.4	5.9	11.8	-
西區	**18.9**	**14.3**	**5.7**	**23.8**	**16.8**	**13.1**	**3.7**
八掌聯合里	19.2	9.6	4.8	24.0	10.6	9.6	1.9
北鎮聯合里	23.8	14.3	9.5	33.3	28.6	-	-
長榮聯合里	24.3	18.9	5.4	10.8	10.8	18.9	-
北興聯合里	20.0	23.3	6.7	20.0	16.7	13.3	6.7
竹園聯合里	11.5	15.4	5.8	30.8	28.8	21.2	9.6
身分別							
一般民眾	14.6	14.8	10.7	22.0	14.6	16.5	3.1
榮民榮眷/原住民	9.1	12.1	15.2	21.2	12.1	6.1	6.1
教育程度							
不識字	9.8	27.5	5.9	47.1	13.7	7.8	2.0
自修、私塾或小學等識字者	13.0	16.4	14.1	22.0	18.1	16.9	2.8
國（初）中	20.3	10.2	15.3	23.7	6.8	20.3	3.4
高中（職）	16.5	13.2	5.5	11.0	13.2	19.8	4.4
專科、大學及以上	12.2	6.8	10.8	16.2	13.5	9.5	4.1

註：本表可複選，細項百分比加總大於100%。

表120 65歲以上人口對「橘世代生涯發展中心」政策未使用、不想使用之原因—按婚姻狀況、家庭組成、就業狀況、是否擔負照顧失能者責任、健康狀況、是否患有慢性疾病分

單位：人；%

項目別	總計 人數	老年生活已有安排，不需申請服務	不清楚服務內容	沒有熟識的朋友一起	人多口雜易有社交困擾	有其他替代方案	親友經驗不佳
總計	**452**	**14.4**	**16.6**	**1.1**	**5.3**	**0.4**	**-**
婚姻狀況							
未婚	14	-	14.3	-	14.3	-	-
有配偶或與人同居	271	15.9	15.9	0.7	4.1	0.7	-
離婚或分居	14	14.3	35.7	-	-	-	-
喪偶	153	13.1	16.3	2.0	7.2	-	-
居住現況							
住家宅	**441**	**14.7**	**17.0**	**1.1**	**5.4**	**0.5**	**-**
獨居	54	18.5	27.8	-	9.3	-	-
僅與配偶（同居人）同住	128	14.1	21.1	0.8	7.0	-	-
兩代家庭	121	12.4	8.3	-	5.0	-	-
三代以上家庭	115	15.7	16.5	2.6	3.5	0.9	-
與親戚、朋友或他人同住	13	15.4	15.4	-	-	7.7	-
隔代家庭	10	20.0	20.0	10.0	-	-	-
住機構	**11**	**-**	**-**	**-**	**-**	**-**	**-**
就業狀況							
無工作	393	14.8	17.8	1.3	6.1	0.5	-
有工作	59	11.9	8.5	-	-	-	-
是否擔負照顧失能者責任							
需要	41	12.2	4.9	-	2.4	-	-
不需要	411	14.6	17.8	1.2	5.6	0.5	-
健康狀況							
好	**186**	**24.2**	**16.7**	**1.6**	**7.5**	**0.5**	**-**
很好	28	32.1	7.1	3.6	7.1	-	-
還算好	158	22.8	18.4	1.3	7.6	0.6	-
普通	**139**	**10.8**	**17.3**	**0.7**	**3.6**	**0.7**	**-**
不好	**80**	**6.3**	**22.5**	**1.3**	**5.0**	**-**	**-**
不太好	69	7.2	24.6	1.4	5.8	-	-
很不好	11	-	9.1	-	-	-	-
本人無作答	**47**	**-**	**4.3**	**-**	**2.1**	**-**	**-**
是否患有慢性疾病							
沒有	127	17.3	16.5	0.8	8.7	0.8	-
有	325	13.2	16.6	1.2	4.0	0.3	-

註：本表可複選，細項百分比加總大於100%。

表120 65歲以上人口對「橘世代生涯發展中心」政策未使用、不想使用之原因—按婚姻狀況、家庭組成、就業狀況、是否擔負照顧失能者責任、健康狀況、是否患有慢性疾病分（續）

單位：人；%

項目別	還有工作/尚要照顧家人	喜歡/習慣自己家(社區)環境	住家附近無此資源/交通不便	身體狀況不適合外出	對課程內容沒有興趣	不知道、還沒想過、到時候再說	其他
總計	**14.2**	**14.6**	**11.1**	**21.9**	**14.4**	**15.7**	**3.3**
婚姻狀況							
未婚	14.3	28.6	14.3	28.6	7.1	-	7.1
有配偶或與人同居	17.3	13.3	9.6	15.9	16.2	17.0	3.3
離婚或分居	35.7	7.1	14.3	14.3	7.1	7.1	7.1
喪偶	6.5	16.3	13.1	32.7	12.4	15.7	2.6
居住現況							
住家宅	**14.5**	**15.0**	**11.1**	**20.4**	**14.5**	**16.1**	**3.2**
獨居	9.3	9.3	20.4	13.0	13.0	24.1	1.9
僅與配偶（同居人）同住	14.8	12.5	10.9	21.1	8.6	15.6	3.1
兩代家庭	20.7	20.7	5.0	18.2	14.0	15.7	3.3
三代以上家庭	11.3	15.7	13.0	21.7	21.7	13.9	4.3
與親戚、朋友或他人同住	-	7.7	7.7	53.8	7.7	23.1	-
隔代家庭	20.0	10.0	20.0	20.0	30.0	-	-
住機構	**-**	**-**	**9.1**	**81.8**	**9.1**	**-**	**9.1**
就業狀況							
無工作	9.2	14.8	11.2	24.4	14.8	16.5	3.6
有工作	47.5	13.6	10.2	5.1	11.9	10.2	1.7
是否擔負照顧失能者責任							
需要	58.5	-	9.8	9.8	9.8	22.0	2.4
不需要	9.7	16.1	11.2	23.1	14.8	15.1	3.4
健康狀況							
好	**17.7**	**13.4**	**10.8**	**2.7**	**17.7**	**19.4**	**4.8**
很好	14.3	14.3	7.1	-	21.4	10.7	3.6
還算好	18.4	13.3	11.4	3.2	17.1	20.9	5.1
普通	**17.3**	**18.0**	**12.2**	**15.1**	**16.5**	**15.1**	**2.9**
不好	**3.8**	**11.3**	**15.0**	**48.8**	**10.0**	**13.8**	**1.3**
不太好	4.3	13.0	15.9	43.5	7.2	13.0	1.4
很不好	-	-	9.1	81.8	27.3	18.2	-
本人無作答	**8.5**	**14.9**	**2.1**	**72.3**	**2.1**	**6.4**	**2.1**
是否患有慢性疾病							
沒有	18.9	16.5	11.8	7.9	11.8	15.7	4.7
有	12.3	13.8	10.8	27.4	15.4	15.7	2.8

註：本表可複選，細項百分比加總大於100%。

表121 65歲以上人口在嘉義市日常生活圈之交通方式－按性別、年齡、行政區、身分別、教育程度分

單位：人；%

項目別	總計 人數	步行	自己開車	自己騎機車	騎電動代步車	騎腳踏車
總計	**609**	**25.9**	**16.4**	**56.8**	**3.1**	**12.3**
性別						
男	268	19.4	31.0	67.9	2.2	11.2
女	341	31.1	5.0	48.1	3.8	13.2
年齡層						
65-74歲	**369**	**25.7**	**23.0**	**74.5**	**0.8**	**10.8**
65-69歲	223	24.2	26.9	77.6	0.9	9.0
70-74歲	146	28.1	17.1	69.9	0.7	13.7
75-84歲	**171**	**29.2**	**7.6**	**39.2**	**7.6**	**17.0**
75-79歲	96	29.2	9.4	44.8	7.3	15.6
80-84歲	75	29.3	5.3	32.0	8.0	18.7
85歲及以上	**69**	**18.8**	**2.9**	**5.8**	**4.3**	**8.7**
行政區						
東區	**293**	**21.2**	**15.4**	**58.7**	**3.8**	**8.2**
公園聯合里	77	24.7	15.6	63.6	1.3	2.6
東南門聯合里	65	32.3	16.9	60.0	-	18.5
新南聯合里	69	10.1	15.9	56.5	7.2	1.4
北門聯合里	82	18.3	13.4	54.9	6.1	11.0
西區	**316**	**30.4**	**17.4**	**55.1**	**2.5**	**16.1**
八掌聯合里	112	19.6	18.8	55.4	1.8	17.9
北鎮聯合里	59	39.0	15.3	52.5	1.7	10.2
長榮聯合里	46	43.5	13.0	60.9	2.2	15.2
北興聯合里	38	18.4	26.3	57.9	5.3	18.4
竹園聯合里	61	39.3	14.8	50.8	3.3	18.0
身分別						
一般民眾	572	26.4	16.1	57.7	2.6	12.4
榮民榮眷/原住民	37	18.9	21.6	43.2	10.8	10.8
教育程度						
不識字	64	32.8	4.7	23.4	10.9	15.6
自修、私塾或小學等識字者	239	27.6	5.9	50.2	3.8	15.5
國（初）中	79	24.1	11.4	58.2	-	7.6
高中（職）	123	20.3	25.2	73.2	1.6	8.1
專科、大學及以上	104	26.0	41.3	72.1	1.0	11.5

註：本表可複選，細項百分比加總大於100%。

表121 65歲以上人口在嘉義市日常生活圈之交通方式－按性別、年齡、行政區、身分別、教育程度分（續）

單位：人；%

項目別	親友開車／機車接送	乘坐公共汽車	乘坐計程車	復康巴士	長照交通車接送	其他
總計	**29.1**	**4.9**	**1.6**	**2.6**	**1.3**	**2.5**
性別						
男	17.9	4.1	2.2	3.0	0.4	2.6
女	37.8	5.6	1.2	2.3	2.1	2.3
年齡層						
65-74歲	**17.6**	**5.7**	**1.4**	**1.6**	**0.5**	**1.4**
65-69歲	14.3	4.9	1.3	1.8	0.4	1.3
70-74歲	22.6	6.8	1.4	1.4	0.7	1.4
75-84歲	**38.0**	**5.3**	**1.2**	**2.3**	**2.3**	**2.3**
75-79歲	33.3	4.2	1.0	1.0	3.1	1.0
80-84歲	44.0	6.7	1.3	4.0	1.3	4.0
85歲及以上	**68.1**	**-**	**4.3**	**8.7**	**2.9**	**8.7**
行政區						
東區	**35.2**	**2.7**	**0.7**	**2.0**	**0.7**	**3.1**
公園聯合里	33.8	5.2	-	1.3	-	3.9
東南門聯合里	26.2	3.1	1.5	1.5	1.5	3.1
新南聯合里	30.4	2.9	-	2.9	1.4	1.4
北門聯合里	47.6	-	1.2	2.4	-	3.7
西區	**23.4**	**7.0**	**2.5**	**3.2**	**1.9**	**1.9**
八掌聯合里	21.4	13.4	4.5	6.3	2.7	1.8
北鎮聯合里	23.7	-	1.7	1.7	1.7	3.4
長榮聯合里	21.7	6.5	2.2	2.2	-	-
北興聯合里	23.7	5.3	2.6	2.6	-	-
竹園聯合里	27.9	3.3	-	-	3.3	3.3
身分別						
一般民眾	29.2	4.7	1.6	2.3	1.0	2.3
榮民榮眷/原住民	27.0	8.1	2.7	8.1	5.4	5.4
教育程度						
不識字	48.4	1.6	-	4.7	3.1	4.7
自修、私塾或小學等識字者	31.0	5.4	1.7	2.5	0.4	2.5
國（初）中	36.7	6.3	2.5	2.5	3.8	5.1
高中（職）	18.7	3.3	0.8	2.4	1.6	0.8
專科、大學及以上	19.2	6.7	2.9	1.9	-	1.0

註：本表可複選，細項百分比加總大於100%。

表122 65歲以上人口在嘉義市日常生活圈之交通方式—按婚姻狀況、家庭組成、就業狀況、是否擔負照顧失能者責任、健康狀況、是否患有慢性疾病分

單位：人；%

項目別	總計 人數	步行	自己開車	自己騎機車	騎電動代步車	騎腳踏車
總計	**609**	**25.9**	**16.4**	**56.8**	**3.1**	**12.3**
婚姻狀況						
未婚	20	30.0	5.0	45.0	5.0	10.0
有配偶或與人同居	364	24.2	22.8	64.0	1.4	11.3
離婚或分居	20	40.0	10.0	80.0	5.0	15.0
喪偶	205	27.3	6.8	42.9	5.9	14.1
居住現況						
住家宅	**595**	**26.6**	**16.8**	**58.2**	**3.2**	**12.6**
獨居	71	31.0	11.3	59.2	9.9	22.5
僅與配偶（同居人）同住	174	26.4	21.8	61.5	2.3	13.2
兩代家庭	159	25.8	18.2	54.7	3.1	13.2
三代以上家庭	158	26.6	14.6	60.8	1.3	7.0
與親戚、朋友或他人同住	19	26.3	-	26.3	-	10.5
隔代家庭	14	14.3	14.3	64.3	7.1	14.3
住機構	**14**	**-**	**-**	**-**	**-**	**-**
就業狀況						
無工作	520	27.1	13.3	53.1	3.7	12.7
有工作	89	19.1	34.8	78.7	-	10.1
是否擔負照顧失能者責任						
需要	54	29.6	24.1	55.6	5.6	13.0
不需要	555	25.6	15.7	56.9	2.9	12.3
健康狀況						
好	**240**	**28.8**	**26.7**	**71.3**	**4.2**	**15.8**
很好	40	27.5	42.5	72.5	-	12.5
還算好	200	29.0	23.5	71.0	5.0	16.5
普通	**192**	**26.6**	**17.2**	**63.0**	**-**	**13.5**
不好	**107**	**26.2**	**-**	**43.0**	**6.5**	**7.5**
不太好	90	27.8	-	46.7	4.4	7.8
很不好	17	17.6	-	23.5	17.6	5.9
本人無作答	**70**	**14.3**	**4.3**	**11.4**	**2.9**	**4.3**
是否患有慢性疾病						
沒有	180	26.7	21.7	67.8	3.3	15.6
有	429	25.6	14.2	52.2	3.0	11.0

註：本表可複選，細項百分比加總大於100%。

表122 65歲以上人口在嘉義市日常生活圈之交通方式—按婚姻狀況、家庭組成、就業狀況、是否擔負照顧失能者責任、健康狀況、是否患有慢性疾病分（續）

單位：人；%

項目別	親友開車／機車接送	乘坐公共汽車	乘坐計程車	復康巴士	長照交通車接送	其他
總計	**29.1**	**4.9**	**1.6**	**2.6**	**1.3**	**2.5**
婚姻狀況						
未婚	20.0	5.0	-	15.0	-	5.0
有配偶或與人同居	24.5	5.2	2.5	1.4	0.8	2.2
離婚或分居	10.0	-	-	-	-	-
喪偶	40.0	4.9	0.5	3.9	2.4	2.9
居住現況						
住家宅	**28.7**	**4.9**	**1.7**	**1.3**	**1.0**	**2.0**
獨居	16.9	8.5	1.4	-	2.8	1.4
僅與配偶（同居人）同住	25.9	6.3	2.9	1.7	-	2.3
兩代家庭	29.6	5.0	2.5	1.3	1.3	2.5
三代以上家庭	35.4	1.9	-	-	0.6	1.3
與親戚、朋友或他人同住	42.1	5.3	-	15.8	5.3	5.3
隔代家庭	21.4	-	-	-	-	-
住機構	**42.9**	**7.1**	**-**	**57.1**	**14.3**	**21.4**
就業狀況						
無工作	32.3	5.6	1.7	3.1	1.5	2.9
有工作	10.1	1.1	1.1	-	-	-
是否擔負照顧失能者責任						
需要	25.9	3.7	-	1.9	-	-
不需要	29.4	5.0	1.8	2.7	1.4	2.7
健康狀況						
好	**16.3**	**5.4**	**1.3**	**-**	**0.4**	**0.4**
很好	10.0	12.5	5.0	-	-	-
還算好	17.5	4.0	0.5	-	0.5	0.5
普通	**20.3**	**6.3**	**2.1**	**0.5**	**-**	**1.6**
不好	**49.5**	**3.7**	**1.9**	**2.8**	**1.9**	**2.8**
不太好	45.6	3.3	2.2	3.3	2.2	3.3
很不好	70.6	5.9	-	-	-	-
本人無作答	**65.7**	**1.4**	**1.4**	**17.1**	**7.1**	**11.4**
是否患有慢性疾病						
沒有	18.9	5.0	2.2	-	-	2.8
有	33.3	4.9	1.4	3.7	1.9	2.3

註：本表可複選，細項百分比加總大於100%。

表123 65歲以上人口對公車、客運友善度感受情形－按性別、年齡、行政區、身分別、教育程度分

單位：人；%

項目別	總計		非常不友善	不太友善	還算友善	非常友善	不適用
	人數	百分比					
總計	**538**	**100.0**	**-**	**1.7**	**13.9**	**7.4**	**77.0**
性別							
男	239	100.0	-	1.7	10.5	7.1	80.8
女	299	100.0	-	1.7	16.7	7.7	73.9
年齡層							
65-74歲	**351**	**100.0**	**-**	**2.6**	**13.7**	**8.8**	**74.9**
65-69歲	218	100.0	-	1.8	14.7	9.6	73.9
70-74歲	133	100.0	-	3.8	12.0	7.5	76.7
75-84歲	**149**	**100.0**	**-**	**-**	**15.4**	**5.4**	**79.2**
75-79歲	83	100.0	-	-	19.3	4.8	75.9
80-84歲	66	100.0	-	-	10.6	6.1	83.3
85歲及以上	**38**	**100.0**	**-**	**-**	**10.5**	**2.6**	**86.8**
行政區							
東區	**251**	**100.0**	**-**	**2.0**	**15.9**	**3.2**	**78.9**
公園聯合里	62	100.0	-	4.8	16.1	3.2	75.8
東南門聯合里	54	100.0	-	1.9	11.1	3.7	83.3
新南聯合里	66	100.0	-	1.5	27.3	6.1	65.2
北門聯合里	69	100.0	-	-	8.7	-	91.3
西區	**287**	**100.0**	**-**	**1.4**	**12.2**	**11.1**	**75.3**
八掌聯合里	102	100.0	-	2.9	15.7	15.7	65.7
北鎮聯合里	49	100.0	-	-	2.0	4.1	93.9
長榮聯合里	45	100.0	-	-	13.3	20.0	66.7
北興聯合里	34	100.0	-	2.9	14.7	2.9	79.4
竹園聯合里	57	100.0	-	-	12.3	7.0	80.7
身分別							
一般民眾	507	100.0	-	1.4	14.0	6.9	77.7
榮民榮眷/原住民	31	100.0	-	6.5	12.9	16.1	64.5
教育程度							
不識字	49	100.0	-	-	10.2	-	89.8
自修、私塾或小學等識字者	211	100.0	-	0.9	13.3	7.1	78.7
國（初）中	69	100.0	-	-	15.9	14.5	69.6
高中（職）	115	100.0	-	1.7	14.8	6.1	77.4
專科、大學及以上	94	100.0	-	5.3	14.9	8.5	71.3

表124 65歲以上人口對公車、客運友善度感受情形—按婚姻狀況、家庭組成、就業狀況、是否擔負照顧失能者責任、健康狀況、是否患有慢性疾病分

單位：人；%

項目別	總計		非常不友善	不太友善	還算友善	非常友善	不適用
	人數	百分比					
總計	**538**	**100.0**	**-**	**1.7**	**13.9**	**7.4**	**77.0**
婚姻狀況							
未婚	17	100.0	-	5.9	5.9	5.9	82.4
有配偶或與人同居	332	100.0	-	1.8	12.7	6.3	79.2
離婚或分居	20	100.0	-	-	15.0	10.0	75.0
喪偶	169	100.0	-	1.2	17.2	9.5	72.2
居住現況							
住家宅	**537**	**100.0**	**-**	**1.7**	**14.0**	**7.4**	**76.9**
獨居	71	100.0	-	-	22.5	14.1	63.4
僅與配偶（同居人）同住	163	100.0	-	2.5	17.2	8.0	72.4
兩代家庭	132	100.0	-	3.0	12.1	6.8	78.0
三代以上家庭	142	100.0	-	-	9.9	5.6	84.5
與親戚、朋友或他人同住	16	100.0	-	6.3	6.3	-	87.5
隔代家庭	13	100.0	-	-	-	-	100.0
住機構	**1**	**100.0**	**-**	**-**	**-**	**-**	**100.0**
就業狀況							
無工作	453	100.0	-	1.8	15.2	8.2	74.8
有工作	85	100.0	-	1.2	7.1	3.5	88.2
是否擔負照顧失能者責任							
需要	49	100.0	-	2.0	20.4	8.2	69.4
不需要	489	100.0	-	1.6	13.3	7.4	77.7
健康狀況							
好	**240**	**100.0**	**-**	**1.7**	**14.6**	**10.0**	**73.8**
很好	40	100.0	-	2.5	12.5	15.0	70.0
還算好	200	100.0	-	1.5	15.0	9.0	74.5
普通	**191**	**100.0**	**-**	**2.1**	**12.6**	**6.8**	**78.5**
不好	**107**	**100.0**	**-**	**0.9**	**15.0**	**2.8**	**81.3**
不太好	90	100.0	-	-	16.7	3.3	80.0
很不好	17	100.0	-	5.9	5.9	-	88.2
本人無作答	**-**	**-**	**-**	**-**	**-**	**-**	**-**
是否患有慢性疾病							
沒有	170	100.0	-	1.8	15.3	7.1	75.9
有	368	100.0	-	1.6	13.3	7.6	77.4

表125 65歲以上人口搭乘公車、客運遭遇之不友善情形－按性別、年齡、行政區、身分別、教育程度分

單位：人；%

項目別	總計 人數	車上座位不足	候車處沒有座位或數量不足	候車處沒有遮陽或避雨設計	扶手/拉環不足	公車下車鈴按不到	公車車號字體太小
總計	**10**	**10.0**	**-**	**10.0**	**-**	**-**	**-**
性別							
男	4	-	-	25.0	-	-	-
女	6	16.7	-	-	-	-	-
年齡層							
65-74歲	**10**	**10.0**	**-**	**10.0**	**-**	**-**	**-**
65-69歲	4	-	-	25.0	-	-	-
70-74歲	6	16.7	-	-	-	-	-
75-84歲	**-**	**-**	**-**	**-**	**-**	**-**	**-**
75-79歲	-	-	-	-	-	-	-
80-84歲	-	-	-	-	-	-	-
85歲及以上	**-**	**-**	**-**	**-**	**-**	**-**	**-**
行政區							
東區	**5**	**-**	**-**	**20.0**	**-**	**-**	**-**
公園聯合里	3	-	-	-	-	-	-
東南門聯合里	1	-	-	-	-	-	-
新南聯合里	1	-	-	100.0	-	-	-
北門聯合里	-	-	-	-	-	-	-
西區	**5**	**20.0**	**-**	**-**	**-**	**-**	**-**
八掌聯合里	4	-	-	-	-	-	-
北鎮聯合里	-	-	-	-	-	-	-
長榮聯合里	-	-	-	-	-	-	-
北興聯合里	1	100.0	-	-	-	-	-
竹園聯合里	-	-	-	-	-	-	-
身分別							
一般民眾	7	-	-	14.3	-	-	-
榮民榮眷/原住民	3	33.3	-	-	-	-	-
教育程度							
不識字	-	-	-	-	-	-	-
自修、私塾或小學等識字者	2	50.0	-	-	-	-	-
國（初）中	1	-	-	-	-	-	-
高中（職）	2	-	-	-	-	-	-
專科、大學及以上	5	-	-	20.0	-	-	-

註：本表可複選，細項百分比加總大於100%。

表125 65歲以上人口搭乘公車、客運遭遇之不友善情形－按性別、年齡、行政區、身分別、教育程度分（續）

單位：人；%

項目別	過站不停	急停急煞/沒站定位就啟動	底盤太高/車內樓梯過多	班次不足	司機態度不友善	站點離家太遠	候車處交通資訊標示不清或字太小	其他
總計	**-**	**-**	**10.0**	**30.0**	**30.0**	**-**	**-**	**30.0**
性別								
男	-	-	-	25.0	25.0	-	-	50.0
女	-	-	16.7	33.3	33.3	-	-	16.7
年齡層								
65-74歲	**-**	**-**	**10.0**	**30.0**	**30.0**	**-**	**-**	**30.0**
65-69歲	-	-	-	-	50.0	-	-	50.0
70-74歲	-	-	16.7	50.0	16.7	-	-	16.7
75-84歲	**-**	**-**	**-**	**-**	**-**	**-**	**-**	**-**
75-79歲	-	-	-	-	-	-	-	-
80-84歲	-	-	-	-	-	-	-	-
85歲及以上	**-**	**-**	**-**	**-**	**-**	**-**	**-**	**-**
行政區								
東區	**-**	**-**	**-**	**40.0**	**-**	**-**	**-**	**60.0**
公園聯合里	-	-	-	66.7	-	-	-	33.3
東南門聯合里	-	-	-	-	-	-	-	100.0
新南聯合里	-	-	-	-	-	-	-	100.0
北門聯合里	-	-	-	-	-	-	-	-
西區	**-**	**-**	**20.0**	**20.0**	**60.0**	**-**	**-**	**-**
八掌聯合里	-	-	25.0	25.0	75.0	-	-	-
北鎮聯合里	-	-	-	-	-	-	-	-
長榮聯合里	-	-	-	-	-	-	-	-
北興聯合里	-	-	-	-	-	-	-	-
竹園聯合里	-	-	-	-	-	-	-	-
身分別								
一般民眾	-	-	14.3	28.6	28.6	-	-	42.9
榮民榮眷/原住民	-	-	-	33.3	33.3	-	-	-
教育程度								
不識字	-	-	-	-	-	-	-	-
自修、私塾或小學等識字者	-	-	50.0	-	50.0	-	-	-
國（初）中	-	-	-	100.0	-	-	-	-
高中（職）	-	-	-	-	50.0	-	-	50.0
專科、大學及以上	-	-	-	40.0	20.0	-	-	40.0

註：本表可複選，細項百分比加總大於100%。

表126 65歲以上人口搭乘公車、客運遭遇之不友善情形—按婚姻狀況、家庭組成、就業狀況、是否擔負照顧失能者責任、健康狀況、是否患有慢性疾病分

單位：人；%

項目別	總計	車上座位不足	候車處沒有座位或數量不足	候車處沒有遮陽或避雨設計	扶手/拉環不足	公車下車鈴按不到	公車車號字體太小
	人數						
總計	**10**	**10.0**	**-**	**10.0**	**-**	**-**	**-**
婚姻狀況							
未婚	1	-	-	-	-	-	-
有配偶或與人同居	7	-	-	14.3	-	-	-
離婚或分居	-	-	-	-	-	-	-
喪偶	2	50.0	-	-	-	-	-
居住現況							
住家宅	**10**	**10.0**	**-**	**10.0**	**-**	**-**	**-**
獨居	-	-	-	-	-	-	-
僅與配偶（同居人）同住	5	-	-	-	-	-	-
兩代家庭	4	25.0	-	25.0	-	-	-
三代以上家庭	-	-	-	-	-	-	-
與親戚、朋友或他人同住	1	-	-	-	-	-	-
隔代家庭	-	-	-	-	-	-	-
住機構	**-**	**-**	**-**	**-**	**-**	**-**	**-**
就業狀況							
無工作	9	-	-	11.1	-	-	-
有工作	1	100.0	-	-	-	-	-
是否擔負照顧失能者責任							
需要	2	-	-	50.0	-	-	-
不需要	8	12.5	-	-	-	-	-
健康狀況							
好	**5**	**-**	**-**	**-**	**-**	**-**	**-**
很好	1	-	-	-	-	-	-
還算好	4	-	-	-	-	-	-
普通	**4**	**25.0**	**-**	**25.0**	**-**	**-**	**-**
不好	**1**	**-**	**-**	**-**	**-**	**-**	**-**
不太好	-	-	-	-	-	-	-
很不好	1	-	-	-	-	-	-
本人無作答	**-**	**-**	**-**	**-**	**-**	**-**	**-**
是否患有慢性疾病							
沒有	4	-	-	-	-	-	-
有	6	16.7	-	16.7	-	-	-

註：本表可複選，細項百分比加總大於100%。

表126 65歲以上人口搭乘公車、客運遭遇之不友善情形—按婚姻狀況、家庭組成、就業狀況、是否擔負照顧失能者責任、健康狀況、是否患有慢性疾病分（續）

單位：人；%

項目別	過站不停	急停急煞/沒站定位就啟動	底盤太高/車內樓梯過多	班次不足	司機態度不友善	站點離家太遠	候車處交通資訊標示不清或字太小	其他
總計	-	-	**10.0**	**30.0**	**30.0**	-	-	**30.0**
婚姻狀況								
未婚	-	-	-	-	-	-	-	100.0
有配偶或與人同居	-	-	-	42.9	28.6	-	-	28.6
離婚或分居	-	-	-	-	-	-	-	-
喪偶	-	-	50.0	-	50.0	-	-	-
居住現況								
住家宅	-	-	**10.0**	**30.0**	**30.0**	-	-	**30.0**
獨居	-	-	-	-	-	-	-	-
僅與配偶（同居人）同住	-	-	-	60.0	20.0	-	-	20.0
兩代家庭	-	-	25.0	-	50.0	-	-	25.0
三代以上家庭	-	-	-	-	-	-	-	-
與親戚、朋友或他人同住	-	-	-	-	-	-	-	100.0
隔代家庭	-	-	-	-	-	-	-	-
住機構	-	-	-	-	-	-	-	-
就業狀況								
無工作	-	-	11.1	33.3	33.3	-	-	33.3
有工作	-	-	-	-	-	-	-	-
是否擔負照顧失能者責任								
需要	-	-	-	50.0	-	-	-	50.0
不需要	-	-	12.5	25.0	37.5	-	-	25.0
健康狀況								
好	-	-	**20.0**	**20.0**	**60.0**	-	-	**20.0**
很好	-	-	-	-	100.0	-	-	-
還算好	-	-	25.0	25.0	50.0	-	-	25.0
普通	-	-	-	**50.0**	-	-	-	**25.0**
不好	-	-	-	-	-	-	-	**100.0**
不太好	-	-	-	-	-	-	-	-
很不好	-	-	-	-	-	-	-	100.0
本人無作答	-	-	-	-	-	-	-	-
是否患有慢性疾病								
沒有	-	-	-	25.0	50.0	-	-	25.0
有	-	-	16.7	33.3	16.7	-	-	33.3

註：本表可複選，細項百分比加總大於100%。

表127 65歲以上人口對人行道、道路、交通號誌等設計友善度感受情形－按性別、年齡、行政區、身分別、教育程度分

單位：人；%

項目別	總計		非常不友善	不太友善	還算友善	非常友善	不適用
	人數	百分比					
總計	**539**	**100.0**	**0.2**	**10.6**	**57.1**	**23.7**	**8.3**
性別							
男	239	100.0	0.4	11.3	59.4	21.8	7.1
女	300	100.0	-	10.0	55.3	25.3	9.3
年齡層							
65-74歲	**352**	**100.0**	**0.3**	**12.2**	**56.3**	**26.4**	**4.8**
65-69歲	218	100.0	0.5	13.8	52.3	28.9	4.6
70-74歲	134	100.0	-	9.7	62.7	22.4	5.2
75-84歲	**149**	**100.0**	**-**	**8.1**	**59.7**	**20.8**	**11.4**
75-79歲	83	100.0	-	7.2	59.0	24.1	9.6
80-84歲	66	100.0	-	9.1	60.6	16.7	13.6
85歲及以上	**38**	**100.0**	**-**	**5.3**	**55.3**	**10.5**	**28.9**
行政區							
東區	**251**	**100.0**	**-**	**11.6**	**75.7**	**6.0**	**6.8**
公園聯合里	62	100.0	-	12.9	75.8	4.8	6.5
東南門聯合里	54	100.0	-	14.8	83.3	1.9	-
新南聯合里	66	100.0	-	6.1	66.7	15.2	12.1
北門聯合里	69	100.0	-	13.0	78.3	1.4	7.2
西區	**288**	**100.0**	**0.3**	**9.7**	**41.0**	**39.2**	**9.7**
八掌聯合里	103	100.0	1.0	8.7	35.0	52.4	2.9
北鎮聯合里	49	100.0	-	2.0	40.8	30.6	26.5
長榮聯合里	45	100.0	-	8.9	42.2	40.0	8.9
北興聯合里	34	100.0	-	11.8	55.9	20.6	11.8
竹園聯合里	57	100.0	-	17.5	42.1	33.3	7.0
身分別							
一般民眾	508	100.0	0.2	10.6	58.3	23.2	7.7
榮民榮眷/原住民	31	100.0	-	9.7	38.7	32.3	19.4
教育程度							
不識字	49	100.0	-	10.2	46.9	28.6	14.3
自修、私塾或小學等識字者	211	100.0	-	6.2	60.2	24.6	9.0
國（初）中	70	100.0	1.4	1.4	57.1	31.4	8.6
高中（職）	115	100.0	-	12.2	62.6	19.1	6.1
專科、大學及以上	94	100.0	-	25.5	48.9	19.1	6.4

表128 65歲以上人口對人行道、道路、交通號誌等設計友善度感受情形—按婚姻狀況、家庭組成、就業狀況、是否擔負照顧失能者責任、健康狀況、是否患有慢性疾病分

單位：人；%

項目別	總計		非常不友善	不太友善	還算友善	非常友善	不適用
	人數	百分比					
總計	**539**	**100.0**	**0.2**	**10.6**	**57.1**	**23.7**	**8.3**
婚姻狀況							
未婚	17	100.0	-	5.9	58.8	29.4	5.9
有配偶或與人同居	332	100.0	0.3	11.7	58.4	22.6	6.9
離婚或分居	20	100.0	-	5.0	40.0	45.0	10.0
喪偶	170	100.0	-	9.4	56.5	22.9	11.2
居住現況							
住家宅	**538**	**100.0**	**0.2**	**10.6**	**57.2**	**23.8**	**8.2**
獨居	71	100.0	-	9.9	60.6	21.1	8.5
僅與配偶（同居人）同住	163	100.0	-	13.5	60.7	19.6	6.1
兩代家庭	133	100.0	0.8	8.3	53.4	29.3	8.3
三代以上家庭	142	100.0	-	9.2	55.6	27.5	7.7
與親戚、朋友或他人同住	16	100.0	-	12.5	62.5	-	25.0
隔代家庭	13	100.0	-	15.4	46.2	23.1	15.4
住機構	**1**	**100.0**	**-**	**-**	**-**	**-**	**100.0**
就業狀況							
無工作	454	100.0	0.2	11.2	56.2	23.8	8.6
有工作	85	100.0	-	7.1	62.4	23.5	7.1
是否擔負照顧失能者責任							
需要	49	100.0	-	14.3	53.1	24.5	8.2
不需要	490	100.0	0.2	10.2	57.6	23.7	8.4
健康狀況							
好	**240**	**100.0**	**0.4**	**12.5**	**49.6**	**33.3**	**4.2**
很好	40	100.0	-	12.5	35.0	52.5	-
還算好	200	100.0	0.5	12.5	52.5	29.5	5.0
普通	**192**	**100.0**	**-**	**7.8**	**66.1**	**17.7**	**8.3**
不好	**107**	**100.0**	**-**	**11.2**	**57.9**	**13.1**	**17.8**
不太好	90	100.0	-	7.8	61.1	15.6	15.6
很不好	17	100.0	-	29.4	41.2	-	29.4
本人無作答	**-**	**-**	**-**	**-**	**-**	**-**	**-**
是否患有慢性疾病							
沒有	170	100.0	-	10.6	58.8	24.1	6.5
有	369	100.0	0.3	10.6	56.4	23.6	9.2

表129 65歲以上人口對人行道、道路、交通號誌等設計遭遇到之不友善情形－按性別、年齡、行政區、身分別、教育程度分

單位：人；%

項目別	總計 人數	人行道凹凸、不平整	人行道過窄	人行道沒有無障礙設計	人行道坡度過斜	人行道被機車、路樹、電線桿等障礙物阻擋	紅綠燈秒數過短
總計	**59**	**18.6**	**5.1**	**1.7**	**3.4**	**11.9**	**10.2**
性別							
男	29	20.7	3.4	-	3.4	13.8	13.8
女	30	16.7	6.7	3.3	3.3	10.0	6.7
年齡層							
65-74歲	**45**	**15.6**	**4.4**	**2.2**	**2.2**	**15.6**	**8.9**
65-69歲	31	16.1	6.5	3.2	3.2	12.9	12.9
70-74歲	14	14.3	-	-	-	21.4	-
75-84歲	**12**	**25.0**	**8.3**	**-**	**-**	**-**	**8.3**
75-79歲	6	33.3	-	-	-	-	-
80-84歲	6	16.7	16.7	-	-	-	16.7
85歲及以上	**2**	**50.0**	**-**	**-**	**50.0**	**-**	**50.0**
行政區							
東區	**30**	**16.7**	**6.7**	**3.3**	**6.7**	**6.7**	**13.3**
公園聯合里	8	12.5	-	-	12.5	-	-
東南門聯合里	8	12.5	-	-	-	12.5	-
新南聯合里	4	50.0	25.0	-	-	25.0	25.0
北門聯合里	10	10.0	10.0	10.0	10.0	-	30.0
西區	**29**	**20.7**	**3.4**	**-**	**-**	**17.2**	**6.9**
八掌聯合里	10	30.0	10.0	-	-	20.0	10.0
北鎮聯合里	1	-	-	-	-	-	-
長榮聯合里	4	-	-	-	-	25.0	25.0
北興聯合里	4	25.0	-	-	-	25.0	-
竹園聯合里	10	20.0	-	-	-	10.0	-
身分別							
一般民眾	56	17.9	5.4	1.8	1.8	12.5	10.7
榮民榮眷/原住民	3	33.3	-	-	33.3	-	-
教育程度							
不識字	5	40.0	20.0	20.0	20.0	-	-
自修、私塾或小學等識字者	13	23.1	7.7	-	-	30.8	-
國（初）中	2	-	-	-	-	-	-
高中（職）	14	21.4	-	-	-	7.1	7.1
專科、大學及以上	25	12.0	4.0	-	4.0	8.0	20.0

註：本表可複選，細項百分比加總大於100%。

表129 65歲以上人口對人行道、道路、交通號誌等設計遭遇到之不友善情形－按性別、年齡、行政區、身分別、教育程度分（續）

單位：人；%

項目別	交通號誌標示太小、不清楚	路面凹凸、不平整	駕駛道路過窄	駕駛道路障礙物（違停、攤販等）多	街燈照明不足	汽機車公共停車格過少	其他
總計	**1.7**	**39.0**	**10.2**	**28.8**	**-**	**11.9**	**33.9**
性別							
男	3.4	34.5	6.9	37.9	-	20.7	31.0
女	-	43.3	13.3	20.0	-	3.3	36.7
年齡層							
65-74歲	**-**	**44.4**	**8.9**	**33.3**	**-**	**13.3**	**37.8**
65-69歲	-	48.4	9.7	25.8	-	9.7	45.2
70-74歲	-	35.7	7.1	50.0	-	21.4	21.4
75-84歲	**8.3**	**16.7**	**16.7**	**16.7**	**-**	**8.3**	**25.0**
75-79歲	-	33.3	-	16.7	-	-	33.3
80-84歲	16.7	-	33.3	16.7	-	16.7	16.7
85歲及以上	**-**	**50.0**	**-**	**-**	**-**	**-**	**-**
行政區							
東區	**-**	**40.0**	**6.7**	**16.7**	**-**	**-**	**43.3**
公園聯合里	-	50.0	12.5	25.0	-	-	50.0
東南門聯合里	-	37.5	12.5	25.0	-	-	37.5
新南聯合里	-	50.0	-	25.0	-	-	-
北門聯合里	-	30.0	-	-	-	-	60.0
西區	**3.4**	**37.9**	**13.8**	**41.4**	**-**	**24.1**	**24.1**
八掌聯合里	-	40.0	20.0	60.0	-	20.0	20.0
北鎮聯合里	-	-	-	-	-	-	100.0
長榮聯合里	-	25.0	-	50.0	-	25.0	25.0
北興聯合里	-	50.0	50.0	50.0	-	75.0	-
竹園聯合里	10.0	40.0	-	20.0	-	10.0	30.0
身分別							
一般民眾	-	37.5	10.7	30.4	-	12.5	33.9
榮民榮眷/原住民	33.3	66.7	-	-	-	-	33.3
教育程度							
不識字	-	20.0	20.0	40.0	-	20.0	40.0
自修、私塾或小學等識字者	7.7	23.1	23.1	30.8	-	15.4	30.8
國（初）中	-	50.0	-	100.0	-	-	50.0
高中（職）	-	50.0	14.3	28.6	-	21.4	28.6
專科、大學及以上	-	44.0	-	20.0	-	4.0	36.0

註：本表可複選，細項百分比加總大於100%。

表130 65歲以上人口對人行道、道路、交通號誌等設計遭遇到之不友善情形—按婚姻狀況、家庭組成、就業狀況、是否擔負照顧失能者責任、健康狀況、是否患有慢性疾病分

單位：人；%

項目別	總計 人數	人行道凹凸、不平整	人行道過窄	人行道沒有無障礙設計	人行道坡度過斜	人行道被機車、路樹、電線桿等障礙物阻擋	紅綠燈秒數過短
總計	**59**	**18.6**	**5.1**	**1.7**	**3.4**	**11.9**	**10.2**
婚姻狀況							
未婚	1	-	-	-	-	-	-
有配偶或與人同居	41	12.2	2.4	-	2.4	12.2	9.8
離婚或分居	1	-	-	-	-	-	-
喪偶	16	37.5	12.5	6.3	6.3	12.5	12.5
居住現況							
住家宅	**59**	**18.6**	**5.1**	**1.7**	**3.4**	**11.9**	**10.2**
獨居	7	42.9	14.3	-	-	14.3	-
僅與配偶（同居人）同住	22	9.1	-	-	-	9.1	13.6
兩代家庭	12	16.7	-	-	8.3	25.0	16.7
三代以上家庭	14	21.4	7.1	7.1	7.1	7.1	7.1
與親戚、朋友或他人同住	2	-	-	-	-	-	-
隔代家庭	2	50.0	50.0	-	-	-	-
住機構	**-**	**-**	**-**	**-**	**-**	**-**	**-**
就業狀況							
無工作	53	18.9	5.7	1.9	3.8	11.3	11.3
有工作	6	16.7	-	-	-	16.7	-
是否擔負照顧失能者責任							
需要	7	14.3	-	-	14.3	28.6	14.3
不需要	52	19.2	5.8	1.9	1.9	9.6	9.6
健康狀況							
好	**32**	**12.5**	**6.3**	**-**	**-**	**9.4**	**3.1**
很好	5	40.0	-	-	-	20.0	20.0
還算好	27	7.4	7.4	-	-	7.4	-
普通	**15**	**20.0**	**-**	**-**	**-**	**20.0**	**26.7**
不好	**12**	**33.3**	**8.3**	**8.3**	**16.7**	**8.3**	**8.3**
不太好	7	28.6	-	-	14.3	-	14.3
很不好	5	40.0	20.0	20.0	20.0	20.0	-
本人無作答	**-**	**-**	**-**	**-**	**-**	**-**	**-**
是否患有慢性疾病							
沒有	18	11.1	5.6	-	-	27.8	11.1
有	41	22.0	4.9	2.4	4.9	4.9	9.8

註：本表可複選，細項百分比加總大於100%。

表130 65歲以上人口對人行道、道路、交通號誌等設計遭遇到之不友善情形─按婚姻狀況、家庭組成、就業狀況、是否擔負照顧失能者責任、健康狀況、是否患有慢性疾病分（續）

單位：人；%

項目別	交通號誌標示太小、不清楚	路面凹凸、不平整	駕駛道路過窄	駕駛道路障礙物（違停、攤販等）多	街燈照明不足	汽機車公共停車格過少	其他
總計	**1.7**	**39.0**	**10.2**	**28.8**	**-**	**11.9**	**33.9**
婚姻狀況							
未婚	-	100.0	-	-	-	-	-
有配偶或與人同居	2.4	41.5	9.8	29.3	-	12.2	41.5
離婚或分居	-	-	-	100.0	-	100.0	-
喪偶	-	31.3	12.5	25.0	-	6.3	18.8
居住現況							
住家宅	**1.7**	**39.0**	**10.2**	**28.8**	**-**	**11.9**	**33.9**
獨居	-	-	14.3	14.3	-	-	42.9
僅與配偶（同居人）同住	4.5	40.9	9.1	22.7	-	13.6	31.8
兩代家庭	-	50.0	8.3	50.0	-	8.3	16.7
三代以上家庭	-	35.7	14.3	28.6	-	14.3	50.0
與親戚、朋友或他人同住	-	100.0	-	50.0	-	50.0	-
隔代家庭	-	50.0	-	-	-	-	50.0
住機構	**-**	**-**	**-**	**-**	**-**	**-**	**-**
就業狀況							
無工作	1.9	41.5	9.4	24.5	-	9.4	32.1
有工作	-	16.7	16.7	66.7	-	33.3	50.0
是否擔負照顧失能者責任							
需要	-	28.6	-	42.9	-	-	28.6
不需要	1.9	40.4	11.5	26.9	-	13.5	34.6
健康狀況							
好	**3.1**	**40.6**	**6.3**	**37.5**	**-**	**15.6**	**40.6**
很好	-	40.0	-	40.0	-	20.0	40.0
還算好	3.7	40.7	7.4	37.0	-	14.8	40.7
普通	**-**	**33.3**	**20.0**	**33.3**	**-**	**6.7**	**20.0**
不好	**-**	**41.7**	**8.3**	**-**	**-**	**8.3**	**33.3**
不太好	-	42.9	14.3	-	-	14.3	28.6
很不好	-	40.0	-	-	-	-	40.0
本人無作答	**-**	**-**	**-**	**-**	**-**	**-**	**-**
是否患有慢性疾病							
沒有	5.6	27.8	16.7	38.9	-	11.1	44.4
有	-	43.9	7.3	24.4	-	12.2	29.3

註：本表可複選，細項百分比加總大於100%。

表131 65歲以上人口對「社區照顧關懷據點」政策之瞭解與使用情形－按性別、年齡、行政區、身分別、教育程度分

單位：人；%

項目別	總計		不知道	知道	使用情形				
					沒有	有	對生活的改變		
	人數	百分比					比較好	沒差別	比較差
總計	**609**	**100.0**	**53.4**	**46.6**	**41.1**	**5.6**	**4.3**	**1.3**	**-**
性別									
男	268	100.0	50.7	49.3	47.0	2.2	1.5	0.7	-
女	341	100.0	55.4	44.6	36.4	8.2	6.5	1.8	-
年齡層									
65-74歲	**369**	**100.0**	**51.5**	**48.5**	**43.6**	**4.9**	**3.5**	**1.4**	**-**
65-69歲	223	100.0	51.6	48.4	43.9	4.5	3.1	1.3	-
70-74歲	146	100.0	51.4	48.6	43.2	5.5	4.1	1.4	-
75-84歲	**171**	**100.0**	**53.2**	**46.8**	**39.2**	**7.6**	**5.8**	**1.8**	**-**
75-79歲	96	100.0	46.9	53.1	44.8	8.3	7.3	1.0	-
80-84歲	75	100.0	61.3	38.7	32.0	6.7	4.0	2.7	-
85歲及以上	**69**	**100.0**	**63.8**	**36.2**	**31.9**	**4.3**	**4.3**	**-**	**-**
行政區									
東區	**293**	**100.0**	**54.6**	**45.4**	**41.3**	**4.1**	**3.1**	**1.0**	**-**
公園聯合里	77	100.0	63.6	36.4	31.2	5.2	3.9	1.3	-
東南門聯合里	65	100.0	61.5	38.5	35.4	3.1	3.1	-	-
新南聯合里	69	100.0	46.4	53.6	49.3	4.3	2.9	1.4	-
北門聯合里	82	100.0	47.6	52.4	48.8	3.7	2.4	1.2	-
西區	**316**	**100.0**	**52.2**	**47.8**	**40.8**	**7.0**	**5.4**	**1.6**	**-**
八掌聯合里	112	100.0	42.0	58.0	50.9	7.1	5.4	1.8	-
北鎮聯合里	59	100.0	62.7	37.3	23.7	13.6	11.9	1.7	-
長榮聯合里	46	100.0	58.7	41.3	39.1	2.2	2.2	-	-
北興聯合里	38	100.0	63.2	36.8	31.6	5.3	5.3	-	-
竹園聯合里	61	100.0	49.2	50.8	45.9	4.9	1.6	3.3	-
身分別									
一般民眾	572	100.0	53.8	46.2	40.7	5.4	4.4	1.0	-
榮民榮眷/原住民	37	100.0	45.9	54.1	45.9	8.1	2.7	5.4	-
教育程度									
不識字	64	100.0	64.1	35.9	29.7	6.3	4.7	1.6	-
自修、私塾或小學等識字者	239	100.0	60.7	39.3	33.5	5.9	4.6	1.3	-
國（初）中	79	100.0	48.1	51.9	44.3	7.6	5.1	2.5	-
高中（職）	123	100.0	48.0	52.0	49.6	2.4	2.4	-	-
專科、大學及以上	104	100.0	40.4	59.6	52.9	6.7	4.8	1.9	-

表132 65歲以上人口對「社區照顧關懷據點」政策之瞭解與使用情形—按婚姻狀況、家庭組成、就業狀況、是否擔負照顧失能者責任、健康狀況、是否患有慢性疾病分

單位：人；%

項目別	總計		不知道	知道	使用情形				
					沒有	有	對生活的改變		
	人數	百分比					比較好	沒差別	比較差
總計	**609**	**100.0**	**53.4**	**46.6**	**41.1**	**5.6**	**4.3**	**1.3**	**-**
婚姻狀況									
未婚	20	100.0	70.0	30.0	30.0	-	-	-	-
有配偶或與人同居	364	100.0	51.1	48.9	44.5	4.4	3.3	1.1	-
離婚或分居	20	100.0	70.0	30.0	25.0	5.0	5.0	-	-
喪偶	205	100.0	54.1	45.9	37.6	8.3	6.3	2.0	-
居住現況									
住家宅	**595**	**100.0**	**52.4**	**47.6**	**41.8**	**5.7**	**4.4**	**1.3**	**-**
獨居	71	100.0	45.1	54.9	46.5	8.5	7.0	1.4	-
僅與配偶（同居人）同住	174	100.0	44.3	55.7	48.9	6.9	5.2	1.7	-
兩代家庭	159	100.0	64.2	35.8	31.4	4.4	3.8	0.6	-
三代以上家庭	158	100.0	54.4	45.6	41.1	4.4	3.2	1.3	-
與親戚、朋友或他人同住	19	100.0	63.2	36.8	31.6	5.3	-	5.3	-
隔代家庭	14	100.0	21.4	78.6	71.4	7.1	7.1	-	-
住機構	**14**	**100.0**	**92.9**	**7.1**	**7.1**	**-**	**-**	**-**	**-**
就業狀況									
無工作	520	100.0	54.2	45.8	39.2	6.5	5.0	1.5	-
有工作	89	100.0	48.3	51.7	51.7	-	-	-	-
是否擔負照顧失能者責任									
需要	54	100.0	48.1	51.9	46.3	5.6	5.6	-	-
不需要	555	100.0	53.9	46.1	40.5	5.6	4.1	1.4	-
健康狀況									
好	**240**	**100.0**	**45.4**	**54.6**	**49.2**	**5.4**	**3.8**	**1.7**	**-**
很好	40	100.0	45.0	55.0	50.0	5.0	-	5.0	-
還算好	200	100.0	45.5	54.5	49.0	5.5	4.5	1.0	-
普通	**192**	**100.0**	**53.1**	**46.9**	**40.6**	**6.3**	**5.7**	**0.5**	**-**
不好	**107**	**100.0**	**56.1**	**43.9**	**37.4**	**6.5**	**5.6**	**0.9**	**-**
不太好	90	100.0	56.7	43.3	36.7	6.7	5.6	1.1	-
很不好	17	100.0	52.9	47.1	41.2	5.9	5.9	-	-
本人無作答	**70**	**100.0**	**77.1**	**22.9**	**20.0**	**2.9**	**-**	**2.9**	**-**
是否患有慢性疾病									
沒有	180	100.0	48.9	51.1	45.0	6.1	5.6	0.6	-
有	429	100.0	55.2	44.8	39.4	5.4	3.7	1.6	-

表133 65歲以上人口對「社區照顧關懷據點」政策需求情形－按性別、年齡、行政區、身分別、教育程度分

單位：人；%

項目別	總計		已使用	目前需求			
	人數	百分比		有需求	無需求	未來使用意願	
						想使用	不想使用
總計	**609**	**100.0**	**5.6**	**10.8**	**83.6**	**11.3**	**72.2**
性別							
男	268	100.0	2.2	10.4	87.3	11.9	75.4
女	341	100.0	8.2	11.1	80.6	10.9	69.8
年齡層							
65-74歲	**369**	**100.0**	**4.9**	**11.7**	**83.5**	**15.2**	**68.3**
65-69歲	223	100.0	4.5	12.6	83.0	15.7	67.3
70-74歲	146	100.0	5.5	10.3	84.2	14.4	69.9
75-84歲	**171**	**100.0**	**7.6**	**10.5**	**81.9**	**6.4**	**75.4**
75-79歲	96	100.0	8.3	9.4	82.3	6.3	76.0
80-84歲	75	100.0	6.7	12.0	81.3	6.7	74.7
85歲及以上	**69**	**100.0**	**4.3**	**7.2**	**88.4**	**2.9**	**85.5**
行政區							
東區	**293**	**100.0**	**4.1**	**14.0**	**81.9**	**12.6**	**69.3**
公園聯合里	77	100.0	5.2	22.1	72.7	15.6	57.1
東南門聯合里	65	100.0	3.1	7.7	89.2	16.9	72.3
新南聯合里	69	100.0	4.3	4.3	91.3	7.2	84.1
北門聯合里	82	100.0	3.7	19.5	76.8	11.0	65.9
西區	**316**	**100.0**	**7.0**	**7.9**	**85.1**	**10.1**	**75.0**
八掌聯合里	112	100.0	7.1	7.1	85.7	2.7	83.0
北鎮聯合里	59	100.0	13.6	8.5	78.0	22.0	55.9
長榮聯合里	46	100.0	2.2	6.5	91.3	10.9	80.4
北興聯合里	38	100.0	5.3	13.2	81.6	13.2	68.4
竹園聯合里	61	100.0	4.9	6.6	88.5	9.8	78.7
身分別							
一般民眾	572	100.0	5.4	11.0	83.6	11.9	71.7
榮民榮眷/原住民	37	100.0	8.1	8.1	83.8	2.7	81.1
教育程度							
不識字	64	100.0	6.3	10.9	82.8	4.7	78.1
自修、私塾或小學等識字者	239	100.0	5.9	9.6	84.5	9.2	75.3
國（初）中	79	100.0	7.6	11.4	81.0	13.9	67.1
高中（職）	123	100.0	2.4	8.1	89.4	14.6	74.8
專科、大學及以上	104	100.0	6.7	16.3	76.9	14.4	62.5

表134 65歲以上人口對「社區照顧關懷據點」政策需求情形—按婚姻狀況、家庭組成、就業狀況、是否擔負照顧失能者責任、健康狀況、是否患有慢性疾病分

單位：人；%

項目別	總計		已使用	目前需求			
	人數	百分比		有需求	無需求	未來使用意願	
						想使用	不想使用
總計	**609**	**100.0**	**5.6**	**10.8**	**83.6**	**11.3**	**72.2**
婚姻狀況							
未婚	20	100.0	-	15.0	85.0	20.0	65.0
有配偶或與人同居	364	100.0	4.4	9.1	86.5	12.9	73.6
離婚或分居	20	100.0	5.0	20.0	75.0	15.0	60.0
喪偶	205	100.0	8.3	12.7	79.0	7.3	71.7
居住現況							
住家宅	**595**	**100.0**	**5.7**	**10.9**	**83.4**	**11.6**	**71.8**
獨居	71	100.0	8.5	16.9	74.6	11.3	63.4
僅與配偶（同居人）同住	174	100.0	6.9	13.2	79.9	13.8	66.1
兩代家庭	159	100.0	4.4	9.4	86.2	8.8	77.4
三代以上家庭	158	100.0	4.4	7.6	88.0	12.0	75.9
與親戚、朋友或他人同住	19	100.0	5.3	5.3	89.5	15.8	73.7
隔代家庭	14	100.0	7.1	14.3	78.6	7.1	71.4
住機構	**14**	**100.0**	**-**	**7.1**	**92.9**	**-**	**92.9**
就業狀況							
無工作	520	100.0	6.5	11.7	81.7	10.4	71.3
有工作	89	100.0	-	5.6	94.4	16.9	77.5
是否擔負照顧失能者責任							
需要	54	100.0	5.6	13.0	81.5	16.7	64.8
不需要	555	100.0	5.6	10.6	83.8	10.8	73.0
健康狀況							
好	**240**	**100.0**	**5.4**	**7.1**	**87.5**	**10.4**	**77.1**
很好	40	100.0	5.0	5.0	90.0	5.0	85.0
還算好	200	100.0	5.5	7.5	87.0	11.5	75.5
普通	**192**	**100.0**	**6.3**	**8.3**	**85.4**	**15.1**	**70.3**
不好	**107**	**100.0**	**6.5**	**20.6**	**72.9**	**13.1**	**59.8**
不太好	90	100.0	6.7	21.1	72.2	13.3	58.9
很不好	17	100.0	5.9	17.6	76.5	11.8	64.7
本人無作答	**70**	**100.0**	**2.9**	**15.7**	**81.4**	**1.4**	**80.0**
是否患有慢性疾病							
沒有	180	100.0	6.1	7.8	86.1	12.2	73.9
有	429	100.0	5.4	12.1	82.5	11.0	71.6

表135 65歲以上人口對「社區照顧關懷據點」政策未使用、不想使用之原因－按性別、年齡、行政區、身分別、教育程度分

單位：人；%

項目別	總計 人數	老年生活已有安排，不需申請服務	不清楚服務內容	沒有熟識的朋友一起	人多口雜易有社交困擾	有其他替代方案	親友經驗不佳
總計	**506**	**15.0**	**10.5**	**0.4**	**6.5**	**1.0**	**0.4**
性別							
男	230	17.8	13.9	-	4.8	1.7	0.4
女	276	12.7	7.6	0.7	8.0	0.4	0.4
年齡層							
65-74歲	**295**	**16.6**	**12.9**	**0.7**	**6.4**	**1.0**	**0.3**
65-69歲	178	16.9	14.6	1.1	4.5	1.1	-
70-74歲	117	16.2	10.3	-	9.4	0.9	0.9
75-84歲	**147**	**15.0**	**8.2**	**-**	**6.8**	**0.7**	**-**
75-79歲	82	14.6	9.8	-	6.1	1.2	-
80-84歲	65	15.4	6.2	-	7.7	-	-
85歲及以上	**64**	**7.8**	**4.7**	**-**	**6.3**	**1.6**	**1.6**
行政區							
東區	**244**	**9.0**	**9.4**	**-**	**2.5**	**0.8**	**-**
公園聯合里	61	3.3	19.7	-	3.3	1.6	-
東南門聯合里	52	9.6	7.7	-	1.9	1.9	-
新南聯合里	61	14.8	1.6	-	3.3	-	-
北門聯合里	70	8.6	8.6	-	1.4	-	-
西區	**262**	**20.6**	**11.5**	**0.8**	**10.3**	**1.1**	**0.8**
八掌聯合里	101	24.8	9.9	2.0	9.9	-	1.0
北鎮聯合里	38	15.8	18.4	-	2.6	2.6	-
長榮聯合里	40	25.0	5.0	-	30.0	5.0	2.5
北興聯合里	31	16.1	19.4	-	3.2	-	-
竹園聯合里	52	15.4	9.6	-	5.8	-	-
身分別							
一般民眾	473	14.4	10.8	0.4	7.0	0.8	0.4
榮民榮眷/原住民	33	24.2	6.1	-	-	3.0	-
教育程度							
不識字	57	5.3	3.5	-	5.3	1.8	1.8
自修、私塾或小學等識字者	203	9.4	9.9	-	7.9	1.0	-
國（初）中	62	16.1	12.9	1.6	4.8	-	-
高中（職）	102	22.5	9.8	1.0	6.9	1.0	-
專科、大學及以上	82	25.6	15.9	-	4.9	1.2	1.2

註：本表可複選，細項百分比加總大於100%。

表135 65歲以上人口對「「社區照顧關懷據點」政策未使用、不想使用之原因－按性別、年齡、行政區、身分別、教育程度分（續）

單位：人；%

項目別	還有工作/尚要照顧家人	喜歡/習慣自己家(社區)環境	住家附近無此資源/交通不便	身體狀況不適合外出	不知道、還沒想過、到時候再說	其他
總計	**16.2**	**18.8**	**11.3**	**20.2**	**24.9**	**3.4**
性別						
男	13.9	16.5	11.3	17.0	27.0	3.5
女	18.1	20.7	11.2	22.8	23.2	3.3
年齡層						
65-74歲	**23.7**	**17.3**	**10.8**	**9.5**	**27.5**	**3.1**
65-69歲	24.2	14.6	11.2	8.4	29.2	3.9
70-74歲	23.1	21.4	10.3	11.1	24.8	1.7
75-84歲	**8.2**	**19.7**	**10.9**	**25.2**	**25.2**	**2.0**
75-79歲	7.3	23.2	8.5	24.4	25.6	2.4
80-84歲	9.2	15.4	13.8	26.2	24.6	1.5
85歲及以上	**-**	**23.4**	**14.1**	**57.8**	**12.5**	**7.8**
行政區						
東區	**15.6**	**20.1**	**18.0**	**20.5**	**28.3**	**1.6**
公園聯合里	16.4	26.2	27.9	23.0	14.8	-
東南門聯合里	17.3	25.0	7.7	17.3	28.8	5.8
新南聯合里	3.3	6.6	14.8	13.1	47.5	1.6
北門聯合里	24.3	22.9	20.0	27.1	22.9	-
西區	**16.8**	**17.6**	**5.0**	**19.8**	**21.8**	**5.0**
八掌聯合里	21.8	13.9	1.0	17.8	14.9	4.0
北鎮聯合里	10.5	2.6	2.6	21.1	44.7	13.2
長榮聯合里	17.5	20.0	2.5	10.0	15.0	7.5
北興聯合里	19.4	29.0	9.7	22.6	16.1	-
竹園聯合里	9.6	26.9	13.5	28.8	26.9	1.9
身分別						
一般民眾	16.7	19.0	11.4	20.1	26.0	3.2
榮民榮眷/原住民	9.1	15.2	9.1	21.2	9.1	6.1
教育程度						
不識字	12.3	26.3	8.8	36.8	17.5	7.0
自修、私塾或小學等識字者	18.2	18.7	10.3	21.2	32.5	1.5
國（初）中	19.4	19.4	12.9	19.4	16.1	4.8
高中（職）	19.6	19.6	10.8	11.8	22.5	4.9
專科、大學及以上	7.3	12.2	14.6	17.1	20.7	2.4

註：本表可複選，細項百分比加總大於100%。

表136 65歲以上人口對「社區照顧關懷據點」政策未使用、不想使用之原因—按婚姻狀況、家庭組成、就業狀況、是否擔負照顧失能者責任、健康狀況、是否患有慢性疾病分

單位：人；%

項目別	總計 人數	老年生活已有安排，不需申請服務	不清楚服務內容	沒有熟識的朋友一起	人多口雜易有社交困擾	有其他替代方案	親友經驗不佳
總計	**506**	**15.0**	**10.5**	**0.4**	**6.5**	**1.0**	**0.4**
婚姻狀況							
未婚	16	-	12.5	-	12.5	12.5	-
有配偶或與人同居	301	16.3	11.0	0.3	5.3	0.7	0.3
離婚或分居	16	25.0	18.8	-	12.5	6.3	-
喪偶	173	13.3	8.7	0.6	7.5	-	0.6
居住現況							
住家宅	**492**	**15.4**	**10.6**	**0.4**	**6.7**	**0.8**	**0.4**
獨居	57	17.5	12.3	-	14.0	1.8	1.8
僅與配偶（同居人）同住	138	14.5	12.3	0.7	5.8	1.4	0.7
兩代家庭	138	13.0	11.6	-	8.0	-	-
三代以上家庭	132	18.2	7.6	0.8	4.5	-	-
與親戚、朋友或他人同住	15	13.3	6.7	-	-	6.7	-
隔代家庭	12	16.7	8.3	-	-	-	-
住機構	**14**	**-**	**7.1**	**-**	**-**	**7.1**	**-**
就業狀況							
無工作	432	14.6	11.6	0.5	7.2	0.9	0.5
有工作	74	17.6	4.1	-	2.7	1.4	-
是否擔負照顧失能者責任							
需要	42	14.3	9.5	-	2.4	-	-
不需要	464	15.1	10.6	0.4	6.9	1.1	0.4
健康狀況							
好	**202**	**25.7**	**12.4**	**-**	**9.9**	**2.0**	**-**
很好	36	36.1	8.3	-	13.9	-	-
還算好	166	23.5	13.3	-	9.0	2.4	-
普通	**151**	**13.2**	**8.6**	**0.7**	**5.3**	**0.7**	**1.3**
不好	**86**	**2.3**	**11.6**	**1.2**	**4.7**	**-**	**-**
不太好	72	2.8	11.1	1.4	5.6	-	-
很不好	14	-	14.3	-	-	-	-
本人無作答	**67**	**3.0**	**7.5**	**-**	**1.5**	**-**	**-**
是否患有慢性疾病							
沒有	147	17.0	8.2	0.7	9.5	0.7	-
有	359	14.2	11.4	0.3	5.3	1.1	0.6

註：本表可複選，細項百分比加總大於100%。

表136 65歲以上人口對「社區照顧關懷據點」政策未使用、不想使用之原因—按婚姻狀況、家庭組成、就業狀況、是否擔負照顧失能者責任、健康狀況、是否患有慢性疾病分（續）

單位：人；%

項目別	還有工作/尚要照顧家人	喜歡/習慣自己家(社區)環境	住家附近無此資源/交通不便	身體狀況不適合外出	不知道、還沒想過、到時候再說	其他
總計	**16.2**	**18.8**	**11.3**	**20.2**	**24.9**	**3.4**
婚姻狀況						
未婚	31.3	25.0	6.3	25.0	6.3	-
有配偶或與人同居	16.6	16.9	9.6	15.9	25.9	3.7
離婚或分居	31.3	12.5	12.5	6.3	25.0	-
喪偶	12.7	22.0	14.5	28.3	24.9	3.5
居住現況						
住家宅	**16.7**	**19.3**	**11.6**	**18.3**	**25.4**	**3.5**
獨居	15.8	19.3	15.8	5.3	28.1	-
僅與配偶（同居人）同住	15.2	15.9	13.0	17.4	21.0	4.3
兩代家庭	19.6	20.3	9.4	20.3	29.0	1.4
三代以上家庭	15.9	22.7	11.4	18.9	25.8	5.3
與親戚、朋友或他人同住	6.7	13.3	6.7	53.3	20.0	6.7
隔代家庭	25.0	16.7	8.3	16.7	25.0	8.3
住機構	**-**	**-**	**-**	**85.7**	**7.1**	**-**
就業狀況						
無工作	9.7	20.6	12.3	23.4	24.1	3.5
有工作	54.1	8.1	5.4	1.4	29.7	2.7
是否擔負照顧失能者責任						
需要	47.6	11.9	9.5	7.1	11.9	4.8
不需要	13.4	19.4	11.4	21.3	26.1	3.2
健康狀況						
好	**17.8**	**16.3**	**5.4**	**3.0**	**31.2**	**3.5**
很好	11.1	19.4	2.8	-	19.4	-
還算好	19.3	15.7	6.0	3.6	33.7	4.2
普通	**22.5**	**22.5**	**11.3**	**11.3**	**26.5**	**3.3**
不好	**10.5**	**19.8**	**25.6**	**38.4**	**18.6**	**2.3**
不太好	11.1	19.4	26.4	34.7	19.4	2.8
很不好	7.1	21.4	21.4	57.1	14.3	-
本人無作答	**4.5**	**16.4**	**10.4**	**68.7**	**10.4**	**4.5**
是否患有慢性疾病						
沒有	21.8	19.0	6.8	9.5	29.9	2.7
有	13.9	18.7	13.1	24.5	22.8	3.6

註：本表可複選，細項百分比加總大於100%。

表137 65歲以上人口平日午餐主要用餐方式－按性別、年齡、行政區、身分別、教育程度分

單位：人；%

項目別	總計 人數	參與共餐	自己準備餐點	家人／親友協助準備餐點	其他
總計	**609**	**1.0**	**70.9**	**58.1**	**5.3**
性別					
男	268	0.7	64.2	68.7	7.1
女	341	1.2	76.2	49.9	3.8
年齡層					
65-74歲	**369**	**1.1**	**79.7**	**52.6**	**4.1**
65-69歲	223	1.3	83.0	50.7	3.6
70-74歲	146	0.7	74.7	55.5	4.8
75-84歲	**171**	**1.2**	**68.4**	**60.2**	**5.3**
75-79歲	96	2.1	75.0	55.2	4.2
80-84歲	75	-	60.0	66.7	6.7
85歲及以上	**69**	**-**	**30.4**	**82.6**	**11.6**
行政區					
東區	**293**	**0.7**	**72.0**	**56.7**	**4.1**
公園聯合里	77	-	74.0	61.0	6.5
東南門聯合里	65	1.5	67.7	58.5	1.5
新南聯合里	69	1.4	75.4	49.3	4.3
北門聯合里	82	-	70.7	57.3	3.7
西區	**316**	**1.3**	**69.9**	**59.5**	**6.3**
八掌聯合里	112	1.8	75.0	59.8	5.4
北鎮聯合里	59	1.7	59.3	55.9	15.3
長榮聯合里	46	2.2	76.1	60.9	2.2
北興聯合里	38	-	68.4	65.8	5.3
竹園聯合里	61	-	67.2	57.4	3.3
身分別					
一般民眾	572	1.0	71.0	58.2	5.2
榮民榮眷/原住民	37	-	70.3	56.8	5.4
教育程度					
不識字	64	1.6	54.7	62.5	9.4
自修、私塾或小學等識字者	239	0.4	72.0	59.0	5.4
國（初）中	79	2.5	67.1	64.6	3.8
高中（職）	123	1.6	80.5	47.2	4.1
專科、大學及以上	104	-	70.2	61.5	4.8

註：本表可複選，細項百分比加總大於100%。

表138 65歲以上人口平日午餐主要用餐方式—按婚姻狀況、家庭組成、就業狀況、是否擔負照顧失能者責任、健康狀況、是否患有慢性疾病分

單位：人；%

項目別	總計	參與共餐	自己準備餐點	家人／親友協助準備餐點	其他
	人數				
總計	**609**	**1.0**	**70.9**	**58.1**	**5.3**
婚姻狀況					
未婚	20	5.0	70.0	10.0	25.0
有配偶或與人同居	364	0.5	73.4	62.9	3.6
離婚或分居	20	-	80.0	40.0	10.0
喪偶	205	1.5	65.9	56.1	5.9
居住現況					
住家宅	**595**	**1.0**	**72.6**	**59.2**	**3.2**
獨居	71	2.8	87.3	29.6	4.2
僅與配偶（同居人）同住	174	1.1	74.7	63.8	3.4
兩代家庭	159	-	67.9	58.5	2.5
三代以上家庭	158	0.6	70.9	68.4	2.5
與親戚、朋友或他人同住	19	5.3	57.9	47.4	10.5
隔代家庭	14	-	64.3	71.4	-
住機構	**14**	**-**	**-**	**14.3**	**92.9**
就業狀況					
無工作	520	1.0	68.8	57.3	5.8
有工作	89	1.1	83.1	62.9	2.2
是否擔負照顧失能者責任					
需要	54	-	90.7	48.1	-
不需要	555	1.1	69.0	59.1	5.8
健康狀況					
好	**240**	**1.3**	**82.9**	**52.1**	**2.9**
很好	40	-	85.0	62.5	2.5
還算好	200	1.5	82.5	50.0	3.0
普通	**192**	**0.5**	**79.7**	**57.3**	**1.6**
不好	**107**	**1.9**	**60.7**	**60.7**	**6.5**
不太好	90	1.1	63.3	62.2	7.8
很不好	17	5.9	47.1	52.9	-
本人無作答	**70**	**-**	**21.4**	**77.1**	**21.4**
是否患有慢性疾病					
沒有	180	0.6	81.1	54.4	3.3
有	429	1.2	66.7	59.7	6.1

註：本表可複選，細項百分比加總大於100%。

表139 65歲以上人口對「花甲食堂」政策之瞭解與使用情形－按性別、年齡、行政區、身分別、教育程度分

單位：人；%

項目別	總計		不知道	知道	使用情形				
					沒有	有	對生活的改變		
	人數	百分比					比較好	沒差別	比較差
總計	**609**	**100.0**	**95.9**	**4.1**	**1.0**	**3.1**	**1.8**	**1.1**	**0.2**
性別									
男	268	100.0	95.9	4.1	1.1	3.0	1.5	1.1	0.4
女	341	100.0	95.9	4.1	0.9	3.2	2.1	1.2	-
年齡層									
65-74歲	**369**	**100.0**	**96.7**	**3.3**	**0.8**	**2.4**	**1.1**	**1.4**	**-**
65-69歲	223	100.0	97.3	2.7	0.9	1.8	0.4	1.3	-
70-74歲	146	100.0	95.9	4.1	0.7	3.4	2.1	1.4	-
75-84歲	**171**	**100.0**	**94.2**	**5.8**	**1.8**	**4.1**	**3.5**	**0.6**	**-**
75-79歲	96	100.0	93.8	6.3	1.0	5.2	4.2	1.0	-
80-84歲	75	100.0	94.7	5.3	2.7	2.7	2.7	-	-
85歲及以上	**69**	**100.0**	**95.7**	**4.3**	**-**	**4.3**	**1.4**	**1.4**	**1.4**
行政區									
東區	**293**	**100.0**	**95.6**	**4.4**	**1.4**	**3.1**	**1.7**	**1.4**	**-**
公園聯合里	77	100.0	97.4	2.6	-	2.6	1.3	1.3	-
東南門聯合里	65	100.0	98.5	1.5	-	1.5	-	1.5	-
新南聯合里	69	100.0	95.7	4.3	-	4.3	2.9	1.4	-
北門聯合里	82	100.0	91.5	8.5	4.9	3.7	2.4	1.2	-
西區	**316**	**100.0**	**96.2**	**3.8**	**0.6**	**3.2**	**1.9**	**0.9**	**0.3**
八掌聯合里	112	100.0	94.6	5.4	1.8	3.6	2.7	-	0.9
北鎮聯合里	59	100.0	100.0	-	-	-	-	-	-
長榮聯合里	46	100.0	100.0	-	-	-	-	-	-
北興聯合里	38	100.0	94.7	5.3	-	5.3	2.6	2.6	-
竹園聯合里	61	100.0	93.4	6.6	-	6.6	3.3	3.3	-
身分別									
一般民眾	572	100.0	96.0	4.0	1.0	3.0	1.7	1.2	-
榮民榮眷/原住民	37	100.0	94.6	5.4	-	5.4	2.7	-	2.7
教育程度									
不識字	64	100.0	90.6	9.4	1.6	7.8	6.3	1.6	-
自修、私塾或小學等識字者	239	100.0	96.2	3.8	0.8	2.9	0.8	2.1	-
國（初）中	79	100.0	98.7	1.3	-	1.3	1.3	-	-
高中（職）	123	100.0	96.7	3.3	1.6	1.6	1.6	-	-
專科、大學及以上	104	100.0	95.2	4.8	1.0	3.8	1.9	1.0	1.0

表140 65歲以上人口對「花甲食堂」政策之瞭解與使用情形—按婚姻狀況、家庭組成、就業狀況、是否擔負照顧失能者責任、健康狀況、是否患有慢性疾病分

單位：人；%

項目別	總計		不知道	使用情形					
				知道	沒有	有	對生活的改變		
	人數	百分比					比較好	沒差別	比較差
總計	**609**	**100.0**	**95.9**	**4.1**	**1.0**	**3.1**	**1.8**	**1.1**	**0.2**
婚姻狀況									
未婚	20	100.0	100.0	-	-	-	-	-	-
有配偶或與人同居	364	100.0	96.4	3.6	1.1	2.5	0.8	1.4	0.3
離婚或分居	20	100.0	100.0	-	-	-	-	-	-
喪偶	205	100.0	94.1	5.9	1.0	4.9	3.9	1.0	-
居住現況									
住家宅	**595**	**100.0**	**95.8**	**4.2**	**1.0**	**3.2**	**1.8**	**1.2**	**0.2**
獨居	71	100.0	94.4	5.6	1.4	4.2	4.2	-	-
僅與配偶（同居人）同住	174	100.0	94.8	5.2	1.7	3.4	1.1	1.7	0.6
兩代家庭	159	100.0	96.2	3.8	-	3.8	2.5	1.3	-
三代以上家庭	158	100.0	96.8	3.2	0.6	2.5	1.3	1.3	-
與親戚、朋友或他人同住	19	100.0	100.0	-	-	-	-	-	-
隔代家庭	14	100.0	92.9	7.1	7.1	-	-	-	-
住機構	**14**	**100.0**	**100.0**	**-**	**-**	**-**	**-**	**-**	**-**
就業狀況									
無工作	520	100.0	95.2	4.8	1.2	3.7	2.1	1.3	0.2
有工作	89	100.0	100.0	-	-	-	-	-	-
是否擔負照顧失能者責任									
需要	54	100.0	96.3	3.7	-	3.7	3.7	-	-
不需要	555	100.0	95.9	4.1	1.1	3.1	1.6	1.3	0.2
健康狀況									
好	**240**	**100.0**	**97.1**	**2.9**	**0.8**	**2.1**	**1.7**	**0.4**	**-**
很好	40	100.0	100.0	-	-	-	-	-	-
還算好	200	100.0	96.5	3.5	1.0	2.5	2.0	0.5	-
普通	**192**	**100.0**	**94.8**	**5.2**	**0.5**	**4.7**	**2.6**	**1.6**	**0.5**
不好	**107**	**100.0**	**94.4**	**5.6**	**2.8**	**2.8**	**1.9**	**0.9**	**-**
不太好	90	100.0	95.6	4.4	1.1	3.3	2.2	1.1	-
很不好	17	100.0	88.2	11.8	11.8	-	-	-	-
本人無作答	**70**	**100.0**	**97.1**	**2.9**	**-**	**2.9**	**-**	**2.9**	**-**
是否患有慢性疾病									
沒有	180	100.0	97.2	2.8	1.1	1.7	1.1	0.6	-
有	429	100.0	95.3	4.7	0.9	3.7	2.1	1.4	0.2

表141 65歲以上人口對「花甲食堂」政策需求情形－按性別、年齡、行政區、身分別、教育程度分

單位：人；%

項目別	總計		已使用	目前需求			
	人數	百分比		有需求	無需求	未來使用意願	
						想使用	不想使用
總計	**609**	**100.0**	**3.1**	**16.6**	**80.3**	**12.8**	**67.5**
性別							
男	268	100.0	3.0	18.3	78.7	14.2	64.6
女	341	100.0	3.2	15.2	81.5	11.7	69.8
年齡層							
65-74歲	**369**	**100.0**	**2.4**	**18.7**	**78.9**	**16.8**	**62.1**
65-69歲	223	100.0	1.8	17.9	80.3	17.9	62.3
70-74歲	146	100.0	3.4	19.9	76.7	15.1	61.6
75-84歲	**171**	**100.0**	**4.1**	**14.6**	**81.3**	**8.2**	**73.1**
75-79歲	96	100.0	5.2	15.6	79.2	8.3	70.8
80-84歲	75	100.0	2.7	13.3	84.0	8.0	76.0
85歲及以上	**69**	**100.0**	**4.3**	**10.1**	**85.5**	**2.9**	**82.6**
行政區							
東區	**293**	**100.0**	**3.1**	**24.2**	**72.7**	**14.0**	**58.7**
公園聯合里	77	100.0	2.6	23.4	74.0	15.6	58.4
東南門聯合里	65	100.0	1.5	10.8	87.7	20.0	67.7
新南聯合里	69	100.0	4.3	44.9	50.7	8.7	42.0
北門聯合里	82	100.0	3.7	18.3	78.0	12.2	65.9
西區	**316**	**100.0**	**3.2**	**9.5**	**87.3**	**11.7**	**75.6**
八掌聯合里	112	100.0	3.6	9.8	86.6	3.6	83.0
北鎮聯合里	59	100.0	-	5.1	94.9	30.5	64.4
長榮聯合里	46	100.0	-	10.9	89.1	13.0	76.1
北興聯合里	38	100.0	5.3	18.4	76.3	7.9	68.4
竹園聯合里	61	100.0	6.6	6.6	86.9	9.8	77.0
身分別							
一般民眾	572	100.0	3.0	16.8	80.2	13.5	66.8
榮民榮眷/原住民	37	100.0	5.4	13.5	81.1	2.7	78.4
教育程度							
不識字	64	100.0	7.8	14.1	78.1	6.3	71.9
自修、私塾或小學等識字者	239	100.0	2.9	13.0	84.1	10.0	74.1
國（初）中	79	100.0	1.3	16.5	82.3	17.7	64.6
高中（職）	123	100.0	1.6	22.0	76.4	14.6	61.8
專科、大學及以上	104	100.0	3.8	20.2	76.0	17.3	58.7

表142 65歲以上人口對「花甲食堂」政策需求情形—按婚姻狀況、家庭組成、就業狀況、是否擔負照顧失能者責任、健康狀況、是否患有慢性疾病分

單位：人；%

項目別	總計		已使用	目前需求			
	人數	百分比		有需求	無需求	未來使用意願	
						想使用	不想使用
總計	**609**	**100.0**	**3.1**	**16.6**	**80.3**	**12.8**	**67.5**
婚姻狀況							
未婚	20	100.0	-	10.0	90.0	20.0	70.0
有配偶或與人同居	364	100.0	2.5	16.8	80.8	15.4	65.4
離婚或分居	20	100.0	-	20.0	80.0	5.0	75.0
喪偶	205	100.0	4.9	16.6	78.5	8.3	70.2
居住現況							
住家宅	**595**	**100.0**	**3.2**	**16.8**	**80.0**	**13.1**	**66.9**
獨居	71	100.0	4.2	22.5	73.2	7.0	66.2
僅與配偶（同居人）同住	174	100.0	3.4	21.8	74.7	17.2	57.5
兩代家庭	159	100.0	3.8	11.9	84.3	11.3	73.0
三代以上家庭	158	100.0	2.5	12.0	85.4	13.9	71.5
與親戚、朋友或他人同住	19	100.0	-	26.3	73.7	10.5	63.2
隔代家庭	14	100.0	-	21.4	78.6	7.1	71.4
住機構	**14**	**100.0**	**-**	**7.1**	**92.9**	**-**	**92.9**
就業狀況							
無工作	520	100.0	3.7	16.3	80.0	12.5	67.5
有工作	89	100.0	-	18.0	82.0	14.6	67.4
是否擔負照顧失能者責任							
需要	54	100.0	3.7	11.1	85.2	22.2	63.0
不需要	555	100.0	3.1	17.1	79.8	11.9	67.9
健康狀況							
好	**240**	**100.0**	**2.1**	**16.3**	**81.7**	**12.9**	**68.8**
很好	40	100.0	-	12.5	87.5	5.0	82.5
還算好	200	100.0	2.5	17.0	80.5	14.5	66.0
普通	**192**	**100.0**	**4.7**	**15.6**	**79.7**	**14.1**	**65.6**
不好	**107**	**100.0**	**2.8**	**23.4**	**73.8**	**15.0**	**58.9**
不太好	90	100.0	3.3	24.4	72.2	15.6	56.7
很不好	17	100.0	-	17.6	82.4	11.8	70.6
本人無作答	**70**	**100.0**	**2.9**	**10.0**	**87.1**	**5.7**	**81.4**
是否患有慢性疾病							
沒有	180	100.0	1.7	16.7	81.7	15.0	66.7
有	429	100.0	3.7	16.6	79.7	11.9	67.8

表143 65歲以上人口對「花甲食堂」政策未使用、不想使用之原因－按性別、年齡、行政區、身分別、教育程度分

單位：人；%

項目別	總計 人數	老年生活已有安排，不需申請服務	不清楚服務內容	沒有熟識的朋友一起	人多口雜易有社交困擾	有其他替代方案	親友經驗不佳
總計	**512**	**11.1**	**10.9**	**1.2**	**5.9**	**0.8**	**0.4**
性別							
男	222	13.5	12.2	0.5	2.7	0.9	0.5
女	290	9.3	10.0	1.7	8.3	0.7	0.3
年齡層							
65-74歲	**298**	**12.8**	**12.4**	**1.0**	**5.0**	**1.0**	**0.3**
65-69歲	179	14.0	12.8	0.6	4.5	1.1	-
70-74歲	119	10.9	11.8	1.7	5.9	0.8	0.8
75-84歲	**150**	**12.0**	**10.7**	**2.0**	**7.3**	**-**	**0.7**
75-79歲	83	13.3	14.5	2.4	6.0	-	-
80-84歲	67	10.4	6.0	1.5	9.0	-	1.5
85歲及以上	**64**	**1.6**	**4.7**	**-**	**6.3**	**1.6**	**-**
行政區							
東區	**243**	**6.2**	**9.5**	**1.2**	**2.9**	**0.4**	**-**
公園聯合里	63	4.8	22.2	-	3.2	1.6	-
東南門聯合里	51	9.8	5.9	2.0	3.9	-	-
新南聯合里	60	3.3	1.7	-	3.3	-	-
北門聯合里	69	7.2	7.2	2.9	1.4	-	-
西區	**269**	**15.6**	**12.3**	**1.1**	**8.6**	**1.1**	**0.7**
八掌聯合里	104	18.3	12.5	-	6.7	-	1.9
北鎮聯合里	41	9.8	14.6	2.4	9.8	4.9	-
長榮聯合里	40	20.0	10.0	2.5	20.0	2.5	-
北興聯合里	33	15.2	21.2	-	3.0	-	-
竹園聯合里	51	11.8	5.9	2.0	5.9	-	-
身分別							
一般民眾	478	10.7	11.1	1.3	6.3	0.6	0.4
榮民榮眷/原住民	34	17.6	8.8	-	-	2.9	-
教育程度							
不識字	55	-	5.5	-	7.3	1.8	-
自修、私塾或小學等識字者	208	7.7	11.1	1.4	7.7	1.0	-
國（初）中	64	6.3	12.5	1.6	4.7	-	-
高中（職）	103	18.4	11.7	1.0	3.9	1.0	1.0
專科、大學及以上	82	22.0	12.2	1.2	3.7	-	1.2

註：本表可複選，細項百分比加總大於100%。

表143 65歲以上人口對「花甲食堂」政策未使用、不想使用之原因－按性別、年齡、行政區、身分別、教育程度分（續）

單位：人；%

項目別	還有工作/尚要照顧家人	喜歡/習慣自己家(社區)環境	住家附近無此資源/交通不便	身體狀況不適合外出	不知道、還沒想過、到時候再說	其他
總計	**14.6**	**26.0**	**20.1**	**20.1**	**14.5**	**4.7**
性別						
男	11.7	25.7	21.6	17.1	14.9	6.3
女	16.9	26.2	19.0	22.4	14.1	3.4
年齡層						
65-74歲	**21.5**	**25.2**	**19.1**	**8.7**	**16.4**	**6.0**
65-69歲	21.8	25.1	16.8	7.8	19.6	5.6
70-74歲	21.0	25.2	22.7	10.1	11.8	6.7
75-84歲	**7.3**	**28.0**	**21.3**	**24.7**	**14.7**	**2.7**
75-79歲	7.2	30.1	20.5	22.9	14.5	1.2
80-84歲	7.5	25.4	22.4	26.9	14.9	4.5
85歲及以上	**-**	**25.0**	**21.9**	**62.5**	**4.7**	**3.1**
行政區						
東區	**14.8**	**23.9**	**32.5**	**18.9**	**11.9**	**4.1**
公園聯合里	19.0	28.6	27.0	22.2	11.1	-
東南門聯合里	15.7	31.4	19.6	17.6	11.8	11.8
新南聯合里	1.7	13.3	61.7	11.7	1.7	3.3
北門聯合里	21.7	23.2	21.7	23.2	21.7	2.9
西區	**14.5**	**27.9**	**8.9**	**21.2**	**16.7**	**5.2**
八掌聯合里	18.3	23.1	7.7	23.1	8.7	6.7
北鎮聯合里	4.9	22.0	9.8	19.5	29.3	9.8
長榮聯合里	25.0	27.5	7.5	7.5	17.5	2.5
北興聯合里	18.2	39.4	9.1	24.2	21.2	3.0
竹園聯合里	3.9	35.3	11.8	27.5	19.6	2.0
身分別						
一般民眾	14.6	26.8	20.3	20.1	14.6	4.4
榮民榮眷/原住民	14.7	14.7	17.6	20.6	11.8	8.8
教育程度						
不識字	9.1	29.1	18.2	41.8	12.7	3.6
自修、私塾或小學等識字者	15.9	28.4	18.8	21.2	18.8	1.9
國（初）中	15.6	25.0	18.8	18.8	15.6	7.8
高中（職）	17.5	25.2	24.3	10.7	12.6	2.9
研究所及以上	11.0	19.5	20.7	15.9	6.1	12.2

註：本表可複選，細項百分比加總大於100%。

表144 65歲以上人口對「花甲食堂」政策未使用、不想使用之原因—按婚姻狀況、家庭組成、就業狀況、是否擔負照顧失能者責任、健康狀況、是否患有慢性疾病分

單位：人；%

項目別	總計 人數	老年生活已有安排，不需申請服務	不清楚服務內容	沒有熟識的朋友一起	人多口雜易有社交困擾	有其他替代方案	親友經驗不佳
總計	**512**	**11.1**	**10.9**	**1.2**	**5.9**	**0.8**	**0.4**
婚姻狀況							
未婚	16	-	6.3	-	12.5	12.5	-
有配偶或與人同居	299	13.7	12.0	1.0	3.3	0.3	0.7
離婚或分居	19	5.3	15.8	-	10.5	-	-
喪偶	178	8.4	9.0	1.7	9.0	0.6	-
居住現況							
住家宅	**498**	**11.4**	**11.0**	**1.2**	**6.0**	**0.6**	**0.4**
獨居	63	12.7	7.9	3.2	12.7	-	-
僅與配偶（同居人）同住	138	12.3	15.2	1.4	3.6	0.7	0.7
兩代家庭	135	9.6	11.1	-	5.2	-	-
三代以上家庭	132	12.1	9.1	0.8	6.8	0.8	0.8
與親戚、朋友或他人同住	17	5.9	11.8	-	-	5.9	-
隔代家庭	13	15.4	-	7.7	7.7	-	-
住機構	**14**	**-**	**7.1**	**-**	**-**	**7.1**	**-**
就業狀況							
無工作	436	11.5	11.9	1.1	6.7	0.9	0.5
有工作	76	9.2	5.3	1.3	1.3	-	-
是否擔負照顧失能者責任							
需要	40	10.0	7.5	2.5	2.5	-	-
不需要	472	11.2	11.2	1.1	6.1	0.8	0.4
健康狀況							
好	**204**	**19.1**	**12.7**	**1.0**	**8.8**	**1.5**	**1.0**
很好	38	31.6	7.9	-	13.2	-	2.6
還算好	166	16.3	13.9	1.2	7.8	1.8	0.6
普通	**156**	**9.6**	**10.9**	**1.9**	**4.5**	**0.6**	**-**
不好	**88**	**2.3**	**12.5**	**1.1**	**4.5**	**-**	**-**
不太好	73	2.7	12.3	1.4	5.5	-	-
很不好	15	-	13.3	-	-	-	-
本人無作答	**64**	**1.6**	**3.1**	**-**	**1.6**	**-**	**-**
是否患有慢性疾病							
沒有	150	14.0	10.0	0.7	8.0	1.3	-
有	362	9.9	11.3	1.4	5.0	0.6	0.6

註：本表可複選，細項百分比加總大於100%。

表144 65歲以上人口對「花甲食堂」政策未使用、不想使用之原因—按婚姻狀況、家庭組成、就業狀況、是否擔負照顧失能者責任、健康狀況、是否患有慢性疾病分（續）

單位：人；%

項目別	還有工作/尚要照顧家人	喜歡/習慣自己家(社區)環境	住家附近無此資源/交通不便	身體狀況不適合外出	不知道、還沒想過、到時候再說	其他
總計	**14.6**	**26.0**	**20.1**	**20.1**	**14.5**	**4.7**
婚姻狀況						
未婚	31.3	25.0	6.3	31.3	6.3	-
有配偶或與人同居	15.4	25.8	19.1	16.1	14.7	6.0
離婚或分居	26.3	21.1	10.5	5.3	10.5	5.3
喪偶	10.7	27.0	24.2	27.5	15.2	2.8
居住現況						
住家宅	**15.1**	**26.7**	**20.7**	**18.5**	**14.5**	**4.8**
獨居	14.3	19.0	30.2	11.1	17.5	4.8
僅與配偶（同居人）同住	15.2	21.7	21.7	18.1	10.9	7.2
兩代家庭	15.6	33.3	16.3	18.5	15.6	4.4
三代以上家庭	14.4	31.1	17.4	18.9	16.7	3.0
與親戚、朋友或他人同住	5.9	11.8	29.4	47.1	5.9	5.9
隔代家庭	30.8	23.1	30.8	15.4	15.4	-
住機構	**-**	**-**	**-**	**78.6**	**14.3**	**-**
就業狀況						
無工作	8.5	27.5	20.6	23.6	12.6	4.8
有工作	50.0	17.1	17.1	-	25.0	3.9
是否擔負照顧失能者責任						
需要	40.0	25.0	20.0	5.0	12.5	5.0
不需要	12.5	26.1	20.1	21.4	14.6	4.7
健康狀況						
好	**15.7**	**27.0**	**17.6**	**2.9**	**16.7**	**4.9**
很好	10.5	44.7	7.9	-	7.9	-
還算好	16.9	22.9	19.9	3.6	18.7	6.0
普通	**20.5**	**29.5**	**21.8**	**10.3**	**16.0**	**5.8**
不好	**9.1**	**22.7**	**28.4**	**40.9**	**10.2**	**3.4**
不太好	11.0	23.3	27.4	37.0	9.6	4.1
很不好	-	20.0	33.3	60.0	13.3	-
本人無作答	**4.7**	**18.8**	**12.5**	**70.3**	**9.4**	**3.1**
是否患有慢性疾病						
沒有	20.0	26.7	15.3	10.0	14.7	4.7
有	12.4	25.7	22.1	24.3	14.4	4.7

註：本表可複選，細項百分比加總大於100%。

表145 65歲以上人口獲得老人相關福利措施之管道－按性別、年齡、行政區、身分別、教育程度分

單位：人；%

項目別	總計 人數	網際網路	報紙	雜誌	電視	廣播	政府文宣品	志工告知
總計	**609**	**11.2**	**4.1**	**0.7**	**33.2**	**1.1**	**23.3**	**4.8**
性別								
男	268	11.6	6.3	-	32.1	1.1	22.8	4.9
女	341	10.9	2.3	1.2	34.0	1.2	23.8	4.7
年齡層								
65-74歲	**369**	**14.6**	**4.6**	**1.1**	**37.4**	**0.5**	**24.9**	**5.1**
65-69歲	223	17.9	3.6	0.9	38.1	0.9	22.4	4.5
70-74歲	146	9.6	6.2	1.4	36.3	-	28.8	6.2
75-84歲	**171**	**7.0**	**4.1**	**-**	**28.1**	**1.2**	**21.6**	**4.1**
75-79歲	96	6.3	6.3	-	26.0	1.0	24.0	5.2
80-84歲	75	8.0	1.3	-	30.7	1.3	18.7	2.7
85歲及以上	**69**	**2.9**	**1.4**	**-**	**23.2**	**4.3**	**18.8**	**4.3**
行政區								
東區	**293**	**10.2**	**3.8**	**1.0**	**41.3**	**1.4**	**35.5**	**1.4**
公園聯合里	77	14.3	6.5	3.9	54.5	-	32.5	-
東南門聯合里	65	15.4	6.2	-	43.1	4.6	26.2	1.5
新南聯合里	69	2.9	-	-	14.5	-	36.2	4.3
北門聯合里	82	8.5	2.4	-	50.0	1.2	45.1	-
西區	**316**	**12.0**	**4.4**	**0.3**	**25.6**	**0.9**	**12.0**	**7.9**
八掌聯合里	112	8.0	5.4	0.9	17.0	-	3.6	12.5
北鎮聯合里	59	15.3	5.1	-	33.9	-	30.5	5.1
長榮聯合里	46	17.4	2.2	-	21.7	2.2	13.0	8.7
北興聯合里	38	5.3	-	-	28.9	-	10.5	7.9
竹園聯合里	61	16.4	6.6	-	34.4	3.3	9.8	1.6
身分別								
一般民眾	572	11.4	4.2	0.5	34.1	1.2	23.8	4.5
榮民榮眷/原住民	37	8.1	2.7	2.7	18.9	-	16.2	8.1
教育程度								
不識字	64	4.7	-	-	26.6	1.6	17.2	-
自修、私塾或小學等識字者	239	3.8	2.5	-	27.2	1.3	20.1	5.0
國（初）中	79	10.1	5.1	-	34.2	1.3	26.6	6.3
高中（職）	123	13.8	6.5	0.8	43.9	1.6	29.3	3.3
專科、大學及以上	104	29.8	6.7	2.9	37.5	-	25.0	7.7

註：本表可複選，細項百分比加總大於100%。

表145 65歲以上人口獲得老人相關福利措施之管道－按性別、年齡、行政區、身分別、教育程度分（續）

單位：人；%

項目別	里長告知	里幹事告知	親朋好友告知	社區跑馬燈	團體、工會	社區發展協會/社區關懷據點	其他
總計	**48.9**	**17.4**	**38.4**	**0.2**	**0.3**	**4.9**	**5.7**
性別							
男	53.0	20.1	36.6	-	0.4	4.5	6.0
女	45.7	15.2	39.9	0.3	0.3	5.3	5.6
年齡層							
65-74歲	**46.6**	**16.3**	**39.6**	**0.3**	**0.3**	**5.7**	**5.4**
65-69歲	43.5	17.0	43.5	0.4	-	4.5	4.9
70-74歲	51.4	15.1	33.6	-	0.7	7.5	6.2
75-84歲	**55.0**	**21.1**	**35.7**	**-**	**0.6**	**5.3**	**3.5**
75-79歲	57.3	20.8	33.3	-	1.0	5.2	3.1
80-84歲	52.0	21.3	38.7	-	-	5.3	4.0
85歲及以上	**46.4**	**14.5**	**39.1**	**-**	**-**	**-**	**13.0**
行政區							
東區	**43.7**	**14.3**	**23.9**	**0.3**	**0.3**	**4.8**	**4.4**
公園聯合里	54.5	13.0	19.5	-	1.3	2.6	7.8
東南門聯合里	46.2	20.0	32.3	1.5	-	4.6	3.1
新南聯合里	34.8	15.9	31.9	-	-	11.6	2.9
北門聯合里	39.0	9.8	14.6	-	-	1.2	3.7
西區	**53.8**	**20.3**	**51.9**	**-**	**0.3**	**5.1**	**7.0**
八掌聯合里	52.7	17.9	60.7	-	-	9.8	5.4
北鎮聯合里	39.0	20.3	25.4	-	-	1.7	16.9
長榮聯合里	67.4	28.3	56.5	-	2.2	4.3	4.3
北興聯合里	50.0	13.2	60.5	-	-	5.3	-
竹園聯合里	62.3	23.0	52.5	-	-	-	6.6
身分別							
一般民眾	48.3	16.8	38.6	0.2	0.2	4.4	5.4
榮民榮眷/原住民	59.5	27.0	35.1	-	2.7	13.5	10.8
教育程度							
不識字	43.8	15.6	43.8	-	-	-	9.4
自修、私塾或小學等識字者	54.8	16.7	37.7	-	-	4.2	5.4
國（初）中	49.4	12.7	45.6	-	-	7.6	3.8
高中（職）	37.4	14.6	34.1	0.8	0.8	2.4	4.1
專科、大學及以上	51.9	26.9	36.5	-	1.0	10.6	7.7

註：本表可複選，細項百分比加總大於100%。

表146 65歲以上人口獲得老人相關福利措施之管道－按婚姻狀況、家庭組成、就業狀況、是否擔負照顧失能者責任、健康狀況、是否患有慢性疾病分

單位：人；%

項目別	總計 人數	網際網路	報紙	雜誌	電視	廣播	政府文宣品	志工告知
總計	**609**	**11.2**	**4.1**	**0.7**	**33.2**	**1.1**	**23.3**	**4.8**
婚姻狀況								
未婚	20	15.0	10.0	-	45.0	-	35.0	5.0
有配偶或與人同居	364	11.3	4.9	0.5	33.8	1.1	22.5	5.5
離婚或分居	20	20.0	-	-	30.0	-	20.0	5.0
喪偶	205	9.8	2.4	1.0	31.2	1.5	23.9	3.4
居住現況								
住家宅	**595**	**11.3**	**4.0**	**0.7**	**33.6**	**1.2**	**22.9**	**4.9**
獨居	71	15.5	1.4	-	38.0	-	25.4	7.0
僅與配偶（同居人）同住	174	13.8	5.2	1.7	36.2	-	19.5	6.3
兩代家庭	159	10.1	5.0	-	32.7	2.5	25.8	3.1
三代以上家庭	158	9.5	3.2	-	32.3	1.9	20.9	3.8
與親戚、朋友或他人同住	19	5.3	5.3	5.3	5.3	-	36.8	5.3
隔代家庭	14	-	-	-	42.9	-	21.4	7.1
住機構	**14**	**7.1**	**7.1**	**-**	**14.3**	**-**	**42.9**	**-**
就業狀況								
無工作	520	11.5	4.6	0.8	32.5	1.0	23.1	4.8
有工作	89	9.0	1.1	-	37.1	2.2	24.7	4.5
是否擔負照顧失能者責任								
需要	54	13.0	3.7	-	38.9	1.9	22.2	5.6
不需要	555	11.0	4.1	0.7	32.6	1.1	23.4	4.7
健康狀況								
好	**240**	**15.8**	**5.4**	**1.3**	**30.0**	**1.3**	**18.8**	**6.3**
很好	40	15.0	2.5	-	22.5	-	7.5	10.0
還算好	200	16.0	6.0	1.5	31.5	1.5	21.0	5.5
普通	**192**	**8.3**	**3.1**	**-**	**36.5**	**0.5**	**25.0**	**6.3**
不好	**107**	**6.5**	**3.7**	**0.9**	**36.4**	**-**	**30.8**	**1.9**
不太好	90	7.8	4.4	1.1	34.4	-	30.0	2.2
很不好	17	-	-	-	47.1	-	35.3	-
本人無作答	**70**	**10.0**	**2.9**	**-**	**30.0**	**4.3**	**22.9**	**-**
是否患有慢性疾病								
沒有	180	12.8	3.3	1.1	35.6	1.7	22.8	3.9
有	429	10.5	4.4	0.5	32.2	0.9	23.5	5.1

註：本表可複選，細項百分比加總大於100%。

表146 65歲以上人口獲得老人相關福利措施之管道－按婚姻狀況、家庭組成、就業狀況、是否擔負照顧失能者責任、健康狀況、是否患有慢性疾病分（續）

單位：人；%

項目別	里長告知	里幹事告知	親朋好友告知	社區跑馬燈	團體、工會	社區發展協會/社區關懷據點	其他
總計	**48.9**	**17.4**	**38.4**	**0.2**	**0.3**	**4.9**	**5.7**
婚姻狀況							
未婚	15.0	10.0	30.0	-	-	-	15.0
有配偶或與人同居	52.7	17.3	39.6	0.3	0.5	6.6	5.2
離婚或分居	40.0	20.0	45.0	-	-	-	15.0
喪偶	46.3	18.0	36.6	-	-	2.9	4.9
居住現況							
住家宅	**49.4**	**17.8**	**38.5**	**0.2**	**0.3**	**5.0**	**5.0**
獨居	43.7	16.9	31.0	-	-	5.6	2.8
僅與配偶（同居人）同住	55.2	13.8	36.2	-	0.6	6.9	6.9
兩代家庭	40.3	19.5	47.2	-	-	4.4	4.4
三代以上家庭	58.9	20.3	38.0	-	0.6	3.2	4.4
與親戚、朋友或他人同住	15.8	10.5	21.1	-	-	-	10.5
隔代家庭	50.0	35.7	35.7	7.1	-	14.3	-
住機構	**28.6**	**-**	**35.7**	**-**	**-**	**-**	**35.7**
就業狀況							
無工作	49.4	17.1	38.1	0.2	0.4	5.0	6.0
有工作	46.1	19.1	40.4	-	-	4.5	4.5
是否擔負照顧失能者責任							
需要	42.6	24.1	55.6	-	-	9.3	5.6
不需要	49.5	16.8	36.8	0.2	0.4	4.5	5.8
健康狀況							
好	**52.5**	**22.9**	**45.0**	**0.4**	**0.8**	**7.5**	**5.0**
很好	62.5	40.0	60.0	-	-	7.5	5.0
還算好	50.5	19.5	42.0	0.5	1.0	7.5	5.0
普通	**49.5**	**16.1**	**36.5**	**-**	**-**	**5.7**	**4.7**
不好	**42.1**	**10.3**	**32.7**	**-**	**-**	**-**	**3.7**
不太好	43.3	12.2	34.4	-	-	-	3.3
很不好	35.3	-	23.5	-	-	-	5.9
本人無作答	**45.7**	**12.9**	**30.0**	**-**	**-**	**1.4**	**14.3**
是否患有慢性疾病							
沒有	51.7	20.6	40.6	-	0.6	5.6	4.4
有	47.8	16.1	37.5	0.2	0.2	4.7	6.3

註：本表可複選，細項百分比加總大於100%。

表147 65歲以上人口期望嘉義市政府加強辦理之老人福利措施－按性別、年齡、行政區、身分別、教育程度分

單位：人；%

項目別	總計 人數	餐飲服務	住宅修繕補助	交通運輸服務	無障礙環境設施	高齡教育或老人生涯規劃	休閒娛樂活動	生活經濟補助
總計	**609**	**13.3**	**4.1**	**4.4**	**3.3**	**3.8**	**6.2**	**25.5**
性別								
男	268	14.9	5.2	4.1	4.5	3.4	7.5	26.5
女	341	12.0	3.2	4.7	2.3	4.1	5.3	24.6
年齡層								
65-74歲	**369**	**11.7**	**3.5**	**3.8**	**1.9**	**4.3**	**7.6**	**24.7**
65-69歲	223	13.0	4.5	3.1	1.3	4.9	8.1	24.7
70-74歲	146	9.6	2.1	4.8	2.7	3.4	6.8	24.7
75-84歲	**171**	**14.6**	**5.8**	**5.3**	**6.4**	**2.9**	**4.1**	**27.5**
75-79歲	96	9.4	2.1	4.2	4.2	3.1	2.1	27.1
80-84歲	75	21.3	10.7	6.7	9.3	2.7	6.7	28.0
85歲及以上	**69**	**18.8**	**2.9**	**5.8**	**2.9**	**2.9**	**4.3**	**24.6**
行政區								
東區	**293**	**11.3**	**5.5**	**3.1**	**3.4**	**5.1**	**6.1**	**22.2**
公園聯合里	77	5.2	5.2	1.3	2.6	10.4	6.5	11.7
東南門聯合里	65	12.3	7.7	6.2	3.1	4.6	10.8	23.1
新南聯合里	69	20.3	1.4	2.9	5.8	1.4	-	37.7
北門聯合里	82	8.5	7.3	2.4	2.4	3.7	7.3	18.3
西區	**316**	**15.2**	**2.8**	**5.7**	**3.2**	**2.5**	**6.3**	**28.5**
八掌聯合里	112	17.0	1.8	8.9	1.8	4.5	10.7	20.5
北鎮聯合里	59	16.9	1.7	3.4	5.1	-	5.1	44.1
長榮聯合里	46	23.9	4.3	6.5	4.3	2.2	8.7	23.9
北興聯合里	38	13.2	-	5.3	2.6	2.6	-	15.8
竹園聯合里	61	4.9	6.6	1.6	3.3	1.6	1.6	39.3
身分別								
一般民眾	572	13.6	4.2	4.2	3.1	3.5	5.9	26.6
榮民榮眷/原住民	37	8.1	2.7	8.1	5.4	8.1	10.8	8.1
教育程度								
不識字	64	14.1	6.3	1.6	6.3	3.1	3.1	31.3
自修、私塾或小學等識字者	239	13.4	2.5	4.2	1.7	1.3	2.9	31.8
國（初）中	79	16.5	1.3	3.8	1.3	1.3	8.9	17.7
高中（職）	123	7.3	4.9	4.1	2.4	4.1	6.5	20.3
專科、大學及以上	104	17.3	7.7	7.7	**7.7**	11.5	13.5	19.2

註：本表可複選，細項百分比加總大於100%。

表147 65歲以上人口期望嘉義市政府加強辦理之老人福利措施－按性別、年齡、行政區、身分別、教育程度分（續）

單位：人；%

項目別	醫療保健服務	心理諮詢輔導	財產信託服務	老人志工服務	長期照顧服務	其他	都不需要
總計	**15.8**	**2.5**	**-**	**4.1**	**18.1**	**0.7**	**47.9**
性別							
男	15.7	3.0	-	2.6	18.3	0.4	45.9
女	15.8	2.1	-	5.3	17.9	0.9	49.6
年齡層							
65-74歲	**17.9**	**2.2**	**-**	**4.3**	**18.2**	**0.8**	**48.8**
65-69歲	18.4	2.2	-	4.0	19.3	0.9	46.6
70-74歲	17.1	2.1	-	4.8	16.4	0.7	52.1
75-84歲	**12.3**	**2.9**	**-**	**4.1**	**17.5**	**0.6**	**47.4**
75-79歲	13.5	3.1	-	4.2	18.8	-	53.1
80-84歲	10.7	2.7	-	4.0	16.0	1.3	40.0
85歲及以上	**13.0**	**2.9**	**-**	**2.9**	**18.8**	**-**	**44.9**
行政區							
東區	**16.0**	**3.8**	**-**	**3.8**	**15.0**	**0.3**	**51.2**
公園聯合里	14.3	1.3	-	3.9	14.3	-	61.0
東南門聯合里	18.5	6.2	-	9.2	24.6	-	43.1
新南聯合里	8.7	4.3	-	1.4	13.0	1.4	43.5
北門聯合里	22.0	3.7	-	1.2	9.8	-	54.9
西區	**15.5**	**1.3**	**-**	**4.4**	**20.9**	**0.9**	**44.9**
八掌聯合里	15.2	0.9	-	6.3	25.0	0.9	42.9
北鎮聯合里	18.6	1.7	-	1.7	30.5	-	37.3
長榮聯合里	19.6	2.2	-	8.7	19.6	-	43.5
北興聯合里	18.4	2.6	-	5.3	18.4	2.6	55.3
竹園聯合里	8.2	-	-	-	6.6	1.6	50.8
身分別							
一般民眾	15.4	2.1	-	4.0	18.4	0.7	47.7
榮民榮眷/原住民	21.6	8.1	-	5.4	13.5	-	51.4
教育程度							
不識字	7.8	4.7	-	7.8	15.6	-	40.6
自修、私塾或小學等識字者	13.0	0.8	-	4.2	15.9	0.4	51.0
國（初）中	19.0	1.3	-	2.5	19.0	2.5	50.6
高中（職）	18.7	0.8	-	2.4	19.5	-	52.8
專科、大學及以上	21.2	7.7	-	4.8	22.1	1.0	37.5

註：本表可複選，細項百分比加總大於100%。

表148 65歲以上人口期望嘉義市政府加強辦理之老人福利措施—按婚姻狀況、家庭組成、就業狀況、是否擔負照顧失能者責任、健康狀況、是否患有慢性疾病分

單位：人；%

項目別	總計 人數	餐飲服務	住宅修繕補助	交通運輸服務	無障礙環境設施	高齡教育或老人生涯規劃	休閒娛樂活動	生活經濟補助
總計	**609**	**13.3**	**4.1**	**4.4**	**3.3**	**3.8**	**6.2**	**25.5**
婚姻狀況								
未婚	20	10.0	-	-	5.0	5.0	5.0	35.0
有配偶或與人同居	364	13.7	4.1	3.8	3.6	4.7	7.7	23.4
離婚或分居	20	20.0	5.0	10.0	5.0	-	-	30.0
喪偶	205	12.2	4.4	5.4	2.4	2.4	4.4	27.8
居住現況								
住家宅	**595**	**13.6**	**4.2**	**4.5**	**3.2**	**3.7**	**6.1**	**25.0**
獨居	71	16.9	4.2	7.0	1.4	2.8	4.2	32.4
僅與配偶（同居人）同住	174	16.1	5.2	5.7	4.6	6.9	6.9	19.5
兩代家庭	159	11.9	3.8	5.0	1.9	2.5	6.9	31.4
三代以上家庭	158	10.1	3.8	2.5	4.4	1.9	6.3	19.6
與親戚、朋友或他人同住	19	21.1	-	-	-	-	-	36.8
隔代家庭	14	14.3	7.1	-	-	7.1	-	28.6
住機構	**14**	**-**	**-**	**-**	**7.1**	**7.1**	**14.3**	**42.9**
就業狀況								
無工作	520	13.8	4.2	4.6	3.3	4.0	6.5	26.5
有工作	89	10.1	3.4	3.4	3.4	2.2	4.5	19.1
是否擔負照顧失能者責任								
需要	54	24.1	5.6	1.9	9.3	3.7	13.0	37.0
不需要	555	12.3	4.0	4.7	2.7	3.8	5.6	24.3
健康狀況								
好	**240**	**12.9**	**2.9**	**3.8**	**2.1**	**4.6**	**7.1**	**19.2**
很好	40	12.5	2.5	-	2.5	5.0	10.0	7.5
還算好	200	13.0	3.0	4.5	2.0	4.5	6.5	21.5
普通	**192**	**15.1**	**5.2**	**5.2**	**5.2**	**4.7**	**8.9**	**27.6**
不好	**107**	**15.0**	**5.6**	**4.7**	**1.9**	**-**	**2.8**	**36.4**
不太好	90	16.7	5.6	4.4	2.2	-	2.2	35.6
很不好	17	5.9	5.9	5.9	-	-	5.9	41.2
本人無作答	**70**	**7.1**	**2.9**	**4.3**	**4.3**	**4.3**	**1.4**	**24.3**
是否患有慢性疾病								
沒有	180	10.0	5.0	1.7	3.3	6.1	7.8	17.8
有	429	14.7	3.7	5.6	3.3	2.8	5.6	28.7

註：本表可複選，細項百分比加總大於100%。

表148 65歲以上人口期望嘉義市政府加強辦理之老人福利措施—按婚姻狀況、家庭組成、就業狀況、是否擔負照顧失能者責任、健康狀況、是否患有慢性疾病分（續）

單位：人；%

項目別	醫療保健服務	心理諮詢輔導	財產信託服務	老人志工服務	長期照顧服務	其他	都不需要
總計	**15.8**	**2.5**	**-**	**4.1**	**18.1**	**0.7**	**47.9**
婚姻狀況							
未婚	20.0	-	-	5.0	5.0	-	55.0
有配偶或與人同居	15.9	2.5	-	3.6	18.7	0.5	47.8
離婚或分居	25.0	-	-	5.0	35.0	-	50.0
喪偶	14.1	2.9	-	4.9	16.6	1.0	47.3
居住現況							
住家宅	**15.8**	**2.5**	**-**	**4.2**	**18.3**	**0.7**	**48.1**
獨居	16.9	2.8	-	4.2	14.1	-	46.5
僅與配偶（同居人）同住	20.1	3.4	-	2.9	20.7	0.6	46.6
兩代家庭	11.3	1.3	-	5.7	20.1	1.3	43.4
三代以上家庭	13.9	3.2	-	3.8	15.2	-	55.1
與親戚、朋友或他人同住	21.1	-	-	5.3	21.1	-	47.4
隔代家庭	21.4	-	-	7.1	21.4	7.1	50.0
住機構	**14.3**	**-**	**-**	**-**	**7.1**	**-**	**42.9**
就業狀況							
無工作	15.4	2.1	-	3.8	17.9	0.8	46.9
有工作	18.0	4.5	-	5.6	19.1	-	53.9
是否擔負照顧失能者責任							
需要	20.4	7.4	-	7.4	31.5	1.9	29.6
不需要	15.3	2.0	-	3.8	16.8	0.5	49.7
健康狀況							
好	**12.5**	**2.9**	**-**	**5.4**	**14.2**	**0.8**	**53.8**
很好	15.0	-	-	-	22.5	-	55.0
還算好	12.0	3.5	-	6.5	12.5	1.0	53.5
普通	**14.6**	**3.1**	**-**	**3.6**	**20.8**	**0.5**	**46.4**
不好	**23.4**	**-**	**-**	**1.9**	**18.7**	**-**	**41.1**
不太好	21.1	-	-	2.2	18.9	-	43.3
很不好	35.3	-	-	-	17.6	-	29.4
本人無作答	**18.6**	**2.9**	**-**	**4.3**	**22.9**	**1.4**	**42.9**
是否患有慢性疾病							
沒有	10.6	2.2	-	4.4	15.0	-	54.4
有	17.9	2.6	-	4.0	19.3	0.9	45.2

註：本表可複選，細項百分比加總大於100%。

附錄二正式調查問卷

嘉義市政府委託辦理

110 年嘉義市老人生活狀況及福利需求調查表

調查期間：民國110年11月1日至110年12月31日

核定機關	嘉義市政府主計處
核定文號	主統字第1102006361號
調查類別	一般統計調查
有效期間	至民國110年12月底止
主辦機關	嘉義市政府
承辦單位	嘉義市政府社會處
受託單位	典通股份有限公司

訪員填寫									
樣本編號	行政區		層別		樣本號				

1. 依據統計法第十五條規定:「統計調查之受查者無論為個人、住戶、事業單位、機關或團體均應依限據實答復。」。
2. 本表所填資料係供研訂整體施政決策與統計等應用，個別資料絕對保密不做其他用途，請惠予合作，詳實填報。

住址	□1.與戶籍地址相同　□2.與戶籍地址不同，請填寫居住地址： 嘉義市_____區_____里_____鄰　　路　　巷　　樓 _____街 ____ 段 ____弄 ____ 號 ____ 室		
受訪者姓名：	□①男性 □②女性	**出生年月**	_____年_____月
可連絡到本人的電話(擇一即可)	(O)_____　(H)_____ (M)_____ **僅供複查人員與您做確認是否受訪時使用，保證不任意公開或違反任何法律行為之用途，請您留下正確且方便連絡的電話號碼**		
可接受複查時段	□早上 9：30~12：00　□中午 13：30~18：00　□晚上 18：30~21：30		

訪問情形記錄

1.本問卷是否一次完成：□1.是　□2.不是，分_____次完成

訪問次	訪問日		訪員簽名
	月	日	
第 1 次			
第 2 次			
第 3 次			

以下訪員請勿填寫

補問題號及註記		初閱者：　日期： 複閱者：　日期： 建檔員：　日期：

【限問本人】

首先，我要問一些有關您記憶的問題，但是就算是記性再好的人，有時候也會忘記某些事情，不要覺得不好意思，請您放輕鬆回答，不要見怪 (SPMSQ量表)。

項目	備註	紀錄	
		有誤(0)	正確(1)
1.今天是幾號？	詢問受訪者「今天是幾年、幾月、幾日」，年、月、日都對才算正確。	□(0)	□(1)
2.今天是星期幾？	星期對才算正確。	□(0)	□(1)
3.這是什麼地方？	對所在地有任何的描述都算正確；說「我的家」或正確說出城鎮、醫院、機構的名稱都可接受。	□(0)	□(1)
4-1.您的電話號碼是幾號？	經確認號碼後証實無誤即算正確；或在會談時，能在二次間隔較長時間內重覆相同的號碼即算正確。	□(0)	□(1)
4-2.您住在什麼地方？	如長輩**沒有電話**才問此問題。	□(0)	□(1)
5.現任的總統是誰？	姓氏正確即可。	□(0)	□(1)
6.前任的總統是誰？	姓氏正確即可。	□(0)	□(1)
7.您媽媽叫什麼名字？	**不需要證實，**只需長輩說出一個與他不同的女性姓名（姓氏）即可。	□(0)	□(1)
8.從 20 減 3 開始算，一直減 3 減下去。	請您從 20 減 3 開始算，每次減 3 減下去，告訴我是多少？ 20-3=？-3=？-3=？-3=？-3=？-3=？ 期間如有出現任何錯誤或無法繼續進行即算錯誤。訪員不可提示、中斷、請連續訪問 5 次，任何一次有誤即可停止。	□(0)	□(1)

9.您幾歲了？	請記錄年紀	_____歲
10.您的出生年月日？	請記錄出生年月日	民國_____年_____月_____日

開始訪問時間(24 制)：_____時_____分

壹、居住安養情形與期待

居住情形

1. 請問您目前的婚姻狀況是什麼？
   □(1)未婚　□(2)有配偶或與人同居　□(3)離婚或分居
   □(4)喪偶　□(5)其他，請說明_____

2. 請問您目前居住的房子，是自有還是租屋？
   □(1)自有　□(2)家人擁有　□(3)租屋-私人住宅　□(4)租用國宅／社會住宅
   □(5)公司或機關配發宿舍　□(6)其他，請說明_____

3. 請問您目前的住宅類型：（到府訪問訪員可自行勾選，如約在外訪問，請詢問住宅類型）
   □(1)電梯大樓
   □(2)公寓，**居住在_____樓，是否有電梯？**
   □(1)有　□(2)無
   □(3)兩樓以上家宅(含透天厝、別墅等)，**是否有電梯、樓梯升降椅或爬梯機？**
   □(1)有　□(2)無，日常主要活動之最高樓層為_____樓
   □(4)平房(含三合院及四合院)
   □(5)一般搭建屋(如：在空地、路邊或河岸旁自行搭建屋、鐵皮屋、貨櫃屋)
   □(6)其他，請說明_____

4. 請問在您居住的室內環境、空間、設施，您覺得是否適合年長者活動？
   □(0)非常不適合　□(1)不太適合　□(2)普通／還可以　□(3)還算適合　□(4)非常適合

   A.請問您認為不適合的地方是？（可複選）提示卡
   □①空間、通道有高低差(樓梯、台階、門檻)
   □②浴廁、廚房地面易濕滑
   □③浴廁設備(馬桶、淋浴間、澡盆)沒有扶手，起身或移動不易
   □④大門/房門/走道太窄，輪椅或助行器使用不便
   □⑤照明不足，較昏暗看不清楚
   □⑥地毯、地墊容易滑動、不平整
   □⑦家電設備的電線位置
   □⑧家中地面有凹陷或傾斜
   □⑨其他，請說明_____

5. 請問您過去三個月內，和誰同住？（一週同住5天（含）以上）：
   □(1)獨居，請問您願不願意接受市府所提供的獨居關懷訪視服務？
   □(1)願意　□(2)不願意
   □(2)與他人同住，同住戶內人數：_____人(含受訪老人)，**請問是和哪些人同住？(可複選)**
   □①父母(含配偶父母)　□②配偶(含同居人)　□③未婚子女
   □④離婚或喪偶子女　□⑤已婚子女(含其配偶)　□⑥(外)孫子女
   □⑦兄弟姊妹(含親/堂/表)　□⑧其他親戚(叔/伯/姑/舅/姨/嬸/姪/甥)
   □⑨朋友/同事　□⑩外國籍看護
   □⑪其他(請說明)_____

6. 請問您有沒有子女或親戚(除了與您同住者外)住在附近？
   □(1)沒有子女或親戚住在附近(交通抵達時間半小時以上)
   □(2)有子女或親戚住在附近(10分鐘以上到半小時內交通時間可抵達)
   □(3)有子女或親戚住在隔壁/上下樓/或相同(鄰近)社區，10分鐘內可到達

居住與長期照顧需求

7. **限問本人**我要說出一些老年人常見的居住安排方式，您**最喜歡或是最希望**的方式是哪一種？**提示卡**

□(1)獨居(自己住)　□(2)僅與配偶或同居人同住
□(3)與兒子女兒(含子女配偶、孫子女)住在一起　□(4)與親戚朋友同住
□(5)和其他老人一起住機構(口語：老人院)　□(6)其他，請說明_____

8. **限問本人**請問未來若生活**可自理**（可以自己完成或在輔具的協助下，維持日常生活活動，如吃飯、上廁所、洗澡、平地走動、穿脫衣服等）時，您願不願意住進老人安養機構、老人公寓或老人住宅？

□(1)願意
□(2)不願意，請問您不願意入住的原因？**(單選，最主要)** **提示卡**
□(1)無力負擔費用　□(2)無認識親友同住　□(3)機構服務品質不佳
□(4)入住機構不自由　□(5)擔心他人議論子女不孝　□(6)不喜歡與多人同住
□(7)機構是給無依老人使用的　□(8)想住在熟悉的環境裡　□(9)其他，請說明_____

9. **限問本人**如果未來生活**無法自理**（身體或心智功能部分或全部喪失，導致日常生活需他人協助，如需要協助吃飯、上廁所、洗澡、平地走動和穿脫衣褲等）的時候，您願不願意住進老人長期照顧機構或護理之家？

□(1)願意
□(2)不願意，請問您不願意入住的原因？**(單選，最主要)** **提示卡**
□(1)無力負擔費用　□(2)無認識親友同住　□(3)機構服務品質不佳
□(4)入住機構不自由　□(5)擔心他人議論子女不孝　□(6)不喜歡與多人同住
□(7)機構是給無依老人使用的　□(8)想住在熟悉的環境裡　□(9)其他，請說明_____

10. 您同不同意每個人都有可能需要長期照顧服務？（長期照顧服務：身心失能持續已達／預期達六個月以上者，依照其個人或照顧者之需要，所提供的生活支持、協助、社會參與、照顧及相關之醫護服務。）**提示卡**

□(1)同意　□(2)不同意　□(3)不知道/拒答

11. 您有沒有曾經主動搜尋過長期照顧服務的相關資訊呢？（長期照顧服務：身心失能持續已達／預期達六個月以上者，依照其個人或照顧者之需要，所提供的生活支持、協助、社會參與、照顧及相關之醫護服務。）**提示卡（嘉義市有提供之項目）**

□(1)有　□(2)沒有　□(3)不知道/拒答

12. 如果說長期照顧是每個人都有可能碰到的需求，您有沒有做過事前的準備呢？

□(1)有，請問是哪方面的準備？ **(可複選)** **提示卡**
□①儲蓄　□②查詢、累積專業知識　□③洽詢相關保險
□④參觀機構　□⑤洽詢照護人力(看護)　□⑥其他，請說明_____
□(2)沒有
□(3)不知道/拒答

13. 如果以後您有長期照顧的需求，您希望接受哪種服務？ **(可複選)** **提示卡**

□①機構式　□②社區式　□③居家式
□④只由家人/看護在家照顧　□⑤都可以　□⑥其他，請說明_____
□⑦沒想過/到時候再說　□⑧不知道/拒答

貳、健康情形與身心健康需求

健康情形

14. **限問本人**您覺得自己目前的健康狀況如何？
□(1)很好　□(2)還算好　□(3)普通　□(4)不太好　□(5)很不好

15. 請問您目前有沒有醫生告訴您患有慢性疾病？(是否有罹患經醫師診斷的慢性病)
□(1)沒有　□(2)有

16. 請問您大多從什麼管道得知有關健康與衛生保健的訊息？（如用藥資訊、防疫相關訊息和疫苗資訊等）**（可複選）** 提示卡
□①網際網路　□②報紙　□③雜誌
□④電視　□⑤廣播　□⑥政府文宣品(手冊/DM)
□⑦志工告知　□⑧里長告知　□⑨里幹事告知
□⑩親朋好友告知　□⑪社區跑馬燈　□⑫團體、工會
□⑬社區發展協會/社區關懷據點　□⑭其他，請說明_____

17. **過去三個月**，您有多常進行體能活動或運動？(包括勞動、運動、走路、騎腳踏車、園藝、跳舞等等都算) 提示卡
□(1)每月不到1次　□(2)每月1-3次　□(3)每週1-2次
□(4)每週3-4次　□(5)每週5次或幾乎每天　□(6)不能外出／無法評估

身心健康需求

18. 下列與新冠肺炎(COVID-19)疫情相關的影響，請問您會擔心哪些問題？**（可複選）** 提示卡

日常生活
□①無法維持正常社交生活　□②無法如常的外出活動（旅遊、戶外運動）
□③送餐／共餐據點服務暫停　□④無法到傳統市場採買
□⑤不會使用網購或外送服務　□⑥大眾交通班次受到影響
□⑦社區關懷據點暫停服務

經濟
□⑧失去工作　□⑨經濟受到影響
□⑩無法負擔口罩、酒精等防疫耗材

健康
□⑪擔心受到感染　□⑫醫療系統超負荷
□⑬不敢到醫院就醫　□⑭不會使用遠距視訊看診
□⑮長時間戴口罩身體不舒服　□⑯不清楚如何預約施打疫苗
□⑰擔心打不到疫苗　□⑱擔心疫苗副作用

其他
□⑲擔心家人感染　□⑳不清楚目前的防疫規範而受罰
□㉑無法讀唇語溝通　□㉒實名制QRcode位置太高
□㉓其他影響，請說明_____　□㉔都不擔心

19. 未來政府提供疫苗（包括流感疫苗或新冠肺炎疫苗等）時，在哪個地點接種疫苗對您來說比較方便？**(可複選)** 提示卡
□①醫院　□②診所　□③衛生所
□④社區設站　□⑤其他，請說明_____

20. 請問過去一年內您是否曾經利用過政府提供的免費健康檢查服務（包含嘉義市整合性健康篩檢）？（檢查項目至少包括驗血、驗尿等才算，只有量血壓、測心跳等不算）

□(0)沒有　　□(1)有

↓

A.請問您過去一年沒有利用免費健康檢查服務的原因是？ (可複選) 提示卡

□①慢性病固定看醫生，不需要再另外檢查　□②認為自己很健康不用檢查

□③工作單位有提供/要求檢查　□④不知道哪裡有這個服務/資源

□⑤住家附近沒有提供此服務的診所/醫院　□⑥免費的項目太少，效果不好

□⑦免費的健檢，不會認真檢查　□⑧其他，請說明_____

參、經濟狀況與就業需求

前言：接下來，我們想請教您一些您的經濟和就業狀況。問您這方面的問題，純粹只是為了瞭解嘉義市老年人的經濟狀況。

21. 請問您目前是否有從事工作？（包含幫同戶長或其他家屬從事營利工作而不支領薪資的無酬家屬工作者）

□(0)沒有（**回答A～C，答完跳Q22**）

A. 限問本人請問您目前沒有從事工作的原因是什麼？

□(1)已退休，在民國_____年退休，**請問您退休前的職業為？**

□(1)民意代表、主管及經理人員　□(2)專業人員
□(3)技術員及助理專業人員　□(4)事務支援人員
□(5)服務及銷售工作人員　□(6)農、林、漁、牧業生產人員
□(7)技藝有關工作人員　□(8)機械設備操作及組裝人員
□(9)基層技術工及勞力工　□(10)軍人
□(11)以上職業無法分類之工作，請說明_____

□(2)偶爾或非正式幫助家人生意、事業、農事
□(3)料理家務　□(4)家境許可，不需要工作
□(5)沒有工作，正在找工作　□(6)因健康問題沒辦法工作
□(7)其他，請說明_____

B. 限問本人不管現在或未來，您希望有一份有收入的工作嗎？

□(1)希望**(續C)**　□(2)不希望**(跳Q22)**

↓

C. 限問本人請問您最近半年有沒有曾經嘗試外出找工作？

□(1)沒有
□(2)有，**找工作過程中遭遇的困難是什麼？ (可複選，不提示)**

□①沒有遭遇困難　□②教育程度不符合　□③年齡限制
□④性別限制　□⑤語言限制　□⑥婚姻狀況限制
□⑦找不到想要做的職業類別　□⑧待遇不符期望　□⑨勞動條件不理想
□⑩年齡歧視
□⑪缺乏工作上需要的知識或技術(不會用電腦/設備、讀書不多)
□⑫年紀大了自己騎/開車或搭車會有困難(交通問題)
□⑬法規限制(有強制退休年齡或職業年齡限制)
□⑭其他，請說明_____

□(1)有（**回答D～G**）

D. 請問您是退休後再就業嗎？

□(1)是，在民國_____年退休後再就業　　□(2)不是，尚未退休

E. 請問您的職業為？

□(1)民意代表、主管及經理人員　　□(2)專業人員
□(3)技術員及助理專業人員　　□(4)事務支援人員
□(5)服務及銷售工作人員　　□(6)農、林、漁、牧業生產人員
□(7)技藝有關工作人員　　□(8)機械設備操作及組裝人員
□(9)基層技術工及勞力工　　□(10)軍人
□(11)以上職業無法分類之工作，請說明_____

F. 請問您的從業身分是？ 提示卡

□(1)雇主（有僱用員工）　　□(2)自營作業者（無僱用員工）
□(3)受政府僱用者　　□(4)受私人僱用者　　□(5)無酬家屬工作者

G. 限問本人請問您工作的最主要與次要原因是什麼？（請填代號）提示卡

主要：□□　　次要：□□　　(無次要請填入98)

01.經濟上需要(不工作錢不夠用，賺取生活費)　　02.避免自己大腦退化
03.持續和社會互動，避免脫節　　04.想維持有體力上勞動
05.希望自己能對家庭和社會有貢獻　　06.想傳承經驗(或技術)
07.怕無聊，打發時間　　08.其他，請說明_____
98.無次要

22. 請問您目前生活費最重要的前兩項來源為何？（如果沒有這份金錢來源會影響您的生活）（請填代號）提示卡

主要：□□　　次要：□□　　(無次要請填入98)

經濟來源代碼表：

01.自己的工作或營業收入　　02.配偶或同居人提供
03.自己的儲蓄、利息、租金、投資所得或商業保險給付
04.自己的退休金、撫卹金或社會保險一次給付
05.軍、公教、勞、農、國保年金給付
06.子女或孫子女奉養(含媳婦、女婿、孫媳婦或孫婿)
07.向他人或金融機構借貸　　08.政府救助或津貼
09.社會或親友救助　　10.其他，請說明_____
98.無次要

23. 限問本人請問您個人目前平均每個月的生活費夠不夠用？

□(1)相當充裕　　□(2)夠用　　□(3)勉強過得去
□(4)不夠用 **(續A)**　　□(5)非常不夠用 **(續A)**

↓　　↓

A.請問您生活費不足的部分，通常由什麼來補足？ (可複選) 提示卡

□①沒有來源可補足　　□②本人(含配偶或同居人)過去的儲蓄、退休金
□③子女(含其配偶)提供　　□④親友救助
□⑤借貸　　□⑥福利機構或宗教團體幫忙
□⑦政府救助或津貼　　□⑧其他，請說明_____

肆、日常生活及行動能力評估與接受照顧情形

前言：接下來，我會說出一些日常活動項目，請告訴我，過去一個月內在沒有人幫助，您獨自做這件事會不會有困難？(如有使用輔具，請以使用輔具的情況作答)

24. 以下日常生活活動，在沒有人幫助、也沒有使用輔助工具的情況下，您獨自做下面的事會不會有困難？

日常生活活動	24a.您獨自做這件事有無困難？				24b.有沒有用特定輔助工具幫您(做這件事)？		24c.有沒有人幫您(做這件事)？	
	0 沒有困難	1 有些困難	2 很困難	3 完全做不到	0 沒有	1 有	0 沒有	1 有
(1)洗澡	0	1	2	3	0	1	0	1
(2)穿衣服、脫衣服	0	1	2	3	0	1	0	1
(3)吃飯	0	1	2	3	0	1	0	1
(4)起床、站立、坐在椅子上	0	1	2	3	0	1	0	1
(5)室內走動	0	1	2	3	0	1	0	1
(6)上廁所	0	1	2	3	0	1	0	1

24d.【訪員查核】：□(1)至少有一項有困難【不含「不需要自己做」或「拒答」者】
□(2)都沒有困難【跳問 25】

24e.主要是誰幫您做這件(些)事？
□(1)有人幫忙_____(記錄主要幫助者，可填代碼)【續問 24f】
□(2)沒有人幫忙【跳問 25】

24f.您認為您所得到的幫助是已經足夠了，還是需要更多的幫助？
□(1)已經足夠　　□(2)需要更多的幫助

照顧者代碼表：

01.配偶或同居人	02.兒子	03.女兒	04.媳婦
05.女婿	06.兄弟	07.姊妹	08.父親(含配偶父親)
09.母親(含配偶母親)	10.孫子	11.孫女	12.其他親戚(請說明) _____
13.朋友	14.鄰居	15.外國籍看護	16.本國籍照顧服務員(看護)
17.居家照顧服務員	18.志工	19.其他(請說明)_____	

25. 在沒有人幫助、也沒有使用輔助工具的情況下，您獨自做下面的事會不會有困難？

工具性日常生活活動	25a.您獨自做這件事有無困難？				25b.有沒有用特定輔助工具幫您(做這件事)？		25c.有沒有人幫您(做這件事)？	
	0 沒有困難	1 有些困難	2 很困難	3 完全做不到	0 沒有	1 有	0 沒有	1 有
(1) 買個人日常用品(如：肥皂、牙膏、藥品等)	0	1	2	3	0	1	0	1
(2)處理金錢(如：算帳、找錢、付帳等)	0	1	2	3	0	1	0	1
(3)獨自搭乘汽車或火車	0	1	2	3	0	1	0	1
(4)在住家或附近做粗重的工作(如：清水溝或清洗窗戶)	0	1	2	3	0	1	0	1
(5)掃地，洗碗，倒垃圾等其他輕鬆工作	0	1	2	3	0	1	0	1
(6)打電話	0	1	2	3	0	1	0	1
(7)食物烹調	0	1	2	3	0	1	0	1
(8)服用藥物	0	1	2	3	0	1	0	1
(9)洗衣服	0	1	2	3	0	1	0	1

25d.【訪員查核】：□(1)至少有一項有困難【不含「不需要自己做」或「拒答」者】
□(2)都沒有困難【跳問 26】

25e.主要是誰幫您做這件(些)事？
□(1)有人幫忙_____(記錄主要幫助者，可填代碼)【續問 25f】
□(2)沒有人幫忙【跳問 26】

25f.您認為您所得到的幫助是已經足夠了，還是需要更多的幫助？
□(1)已經足夠　　□(2)需要更多的幫助

照顧者代碼表：

01.配偶或同居人	02.兒子	03.女兒	04.媳婦
05.女婿	06.兄弟	07.姊妹	08.父親(含配偶父親)
09.母親(含配偶母親)	10.孫子	11.孫女	12.其他親戚(請說明) _____
13.朋友	14.鄰居	15.外國籍看護	16.本國籍照顧服務員(看護)
17.居家照顧服務員	18.志工	19.其他(請說明)_____	

接受照顧情形

訪員動作：Q24、Q25 所有項目均勾選沒有困難**【跳問伍、家庭、社會支援網絡及社會參與】**
Q24、Q25 任一項有困難且有人幫忙**【續問 26 題組】**

26. **A.主要幫/協助您做上述的困難事情的人是誰？請填寫代號：**□□ (近一個月的日常生活中，通常由誰來協助受訪老人完成上述活動的角色)

A1.性別：□(1)男性　□(2)女性

A2.出生年月：民國_____年_____月

【如受訪者不清楚出生年月，請詢問年齡_____歲；生肖屬_____】

A3.有無上班：□(1)有上班　□(2)無上班　□(3)不清楚
□(4)不適用(代碼14~19)

A4.是否和您住一起：□(1)是　□(2)不是　□(3)不適用(代碼14~19)

B.次要幫/協助您做上述的困難事情的人是誰？請填寫代號：□□ (近一個月的日常生活中，主要幫助者不在時，由誰來協助受訪老人完成上述活動的角色)

B1.性別：□(1)男性　□(2)女性

B2.出生年月：民國_____年_____月

【如受訪者不清楚出生年月，請詢問年齡_____歲；生肖屬_____】

B3.有無上班：□(1)有上班　□(2)無上班　□(3)不清楚
□(4)不適用(代碼14~19)

B4.是否和您住一起：□(1)是　□(2)不是　□(3)不適用(代碼14~19)

照顧者代碼表：

01.配偶或同居人	02.兒子	03.女兒	04.媳婦
05.女婿	06.兄弟	07.姊妹	08.父親(含配偶父親)
09.母親(含配偶母親)	10.孫子	11.孫女	12.其他親戚(請說明) _____
13.朋友	14.鄰居	15.外國籍看護	16.本國籍照顧服務員(看護)
17.居家照顧服務員	18.志工	19.其他(請說明)_____	98.無次要

伍、家庭、社會支援網絡及社會參與

家庭與社會支援網絡

27. **過去半年中**，當您遇到困難時，您曾經找過誰幫您的忙？（生活遭遇的各種困難，需要他人提供意見或協助時求助的對象）（**不提示，可複選**）

□①父母　□②配偶　□③子女　□④兄弟姊妹
□⑤孫子女　□⑥鄰居　□⑦朋友(同鄉)　□⑧里長
□⑨里幹事　□⑩社區組織工作幹部　□⑪外國籍看護　□⑫居家照服員
□⑬社工　□⑭醫院診所工作人員　□⑮宗教團體成員　□⑯志工
□⑰其它_____　□⑱都沒有找人幫忙　□⑲沒有困難

28. 請問您的家人中，有因失能而需要長期照顧的人嗎（不論有無同住）？
【失能需人長期照顧是指因嚴重退化、身心障礙、事故而導致生活無法自理者】
□(0)沒有
□(1)有（**續A**）

A.一般來說，您有多常照顧這位家人？(需要照顧是指生活無法自理，需要幫忙洗澡、如廁、吃飯等日常活動) **提示卡**
□(1)偶爾(每週不到1次)　□(2)一週1~2次
□(3)一週好幾次(3次以上)　□(4)每天
□(5)不需本人(受訪老人)照顧（**跳答C**）

B.請問有其他人跟您輪流、替手照顧嗎？
□(1)沒有　□(2)有

C.這位需要照顧的家人是您的_____（與受訪老人的關係）

29. 請問您**過去三個月**，平均而言，大約多久使用網路一次？（例如使用LINE或臉書，不論使用電腦、平板電腦或智慧型手機都算）**提示卡**
□(1)從來沒使用（包含無設備可使用）
□(2)每月少於一次　□(3)每月至少一次（但不是每星期）
□(4)每週至少一次（但不是每天）　□(5)每天或幾乎每天

休閒及終身學習需求

30. 在5月疫情三級警戒前，您通常都做些什麼休閒活動？
（不提示，請追問，可複選。請**勾選受訪者提及項目，同時記錄前三項順序**）
□①看電視　□②聽廣播或聽音樂
□③看報紙／雜誌、讀書、念經（靜態閱讀）　□④上網（查資料、看影片）
□⑤玩電腦或手機遊戲 （連線／單機都算）　□⑥在室內運動、健身（家裡／健身房）
□⑦園藝、盆栽、種菜、手工藝　□⑧和親友聊天、泡茶、唱歌
□⑨出外踏青、旅遊或參加進香團　□⑩逛街、購物
□⑪戶外運動 （散步、騎腳踏車打球、爬山、健走…）
□⑫參加團體運（活）動：如歌唱會、跳舞、太極拳、外丹功等或唱卡拉ok等團體活動
□⑬其他，請說明_____

請紀錄受訪者提到的順序，請填入代碼。（無次要請填入98）
第一順位□□　第二順位□□　第三順位□□

31. .在5月疫情三級警戒之後，您通常都做些什麼休閒活動？
（不提示，請追問，可複選。請**勾選受訪者提及項目，同時記錄前三項順序**）

□①看電視　□②聽廣播或聽音樂
□③看報紙／雜誌、讀書、念經（靜態閱讀）　□④上網（查資料、看影片）
□⑤玩電腦或手機遊戲 （連線／單機都算）　□⑥在室內運動、健身（家裡／健身房）
□⑦園藝、盆栽、種菜、手工藝　□⑧和親友聊天、泡茶、唱歌
□⑨出外踏青、旅遊或參加進香團　□⑩逛街、購物
□⑪戶外運動 （散步、騎腳踏車打球、爬山、健走…）
□⑫參加團體運（活）動：如歌唱會、跳舞、太極拳、外丹功等或唱卡拉ok等團體活動
□⑬其他，請說明_____

請紀錄受訪者提到的順序，請填入代碼。（無次要請填入98）
第一順位□□　第二順位□□　第三順位□□

32. 不論在疫情三級警戒之前或之後，請問您在從事上述休閒活動時，有沒有哪些困難或限制，讓您不能或不想去做這項活動？
□(1) 沒有
□(2) 有，請問有哪些困難或限制？（**不提示，可複選**）
□①視力或聽力狀況不佳　□②擔心自己容易跌倒
□③擔心需要常跑廁所　□④自己關節影響，不方便去
□⑤因為慢性疾病影響，不方便去　□⑥因為情緒影響
□⑦費用太高　□⑧交通不方便
□⑨家人不支持　□⑩沒有無障礙/符合老人需求的設施
□⑪擔心相關人員態度不好、不耐煩
□⑫因新冠肺炎(covid-19)疫情活動暫停／取消
□⑬擔心新冠肺炎(covid-19)疫情而不敢出門
□⑭其他，請說明_____

33. 在**過去一年中**，您有沒有去參加這一類的社團或去作這類活動？

社團或活動類別	(A)是否參加		(B)參加頻率			
	無	有	一周至少一次	一月至少一次	一季至少一次	一年至少一次
1.志願服務（如當志工、義工等）	0	1	1	2	3	4
2.政治性團體的活動	0	1	1	2	3	4
3.宗教性團體的活動	0	1	1	2	3	4
4.除了上述以外，其他社會團體的活動(如文化、休閒、運動等)	0	1	1	2	3	4

34. 請問您在5月疫情三級警戒之前，有沒有參加學習活動(實體課程如樂齡學習中心、樂齡學堂、社區照顧關懷據點、橘世代生涯發展中心、長青學苑、社團活動、運動中心或社區大學；虛擬課程如線上學習) **提示卡**

□(1)有　　□(2)沒有

35. 請問您在5月疫情三級警戒之後，有沒有參加學習活動(實體課程如樂齡學習中心、樂齡學堂、社區照顧關懷據點、橘世代生涯發展中心、長青學苑、社團活動、運動中心或社區大學；虛擬課程如線上學習) **提示卡**

□(1)有　　□(2)沒有

36. 請問您目前比較感到興趣的活動或課程類型是哪些（不包含從事工作及家務）？**（可複選）**

提示卡

□①生活技能　□②運動休閒　□③衛生保健　□④語文　□⑤電腦資訊
□⑥生活藝能　□⑦心靈成長　□⑧工商管理　□⑨專業證照　□⑩自然環境
□⑪理財投資　□⑫其他，請說明_____　□⑬都沒有興趣

37. 嘉義市政府有設立「**橘世代生涯發展中心**」，專為55歲以上中高齡者設計，提供諮詢與輔導、教育訓練課程、不老生涯規劃師、銀采達人、青銀共融和其他活躍老化的多元服務。

提示卡

A.請問您知不知道這項政策？

□(1)知道　□(2)不知道（請跳答37C題）

B.請問您有沒有使用過這項服務？

□(1)有，使用後對生活帶來什麼改變？（回答有，不用再問C、D，請跳答38題）

□(1)變比較好　□(2)沒差別　□(3)變比較差(請說明)：_____

□(2)沒有

C.請問您目前對於這項服務有沒有需求？

□(1)有（續37D）

□(2)沒有，如果未來有需要，您會不會想要使用這項服務？

□(1)想使用　□(1)不想用（續37D）

D.請問您未使用/不想使用的原因為何？(可複選) **提示卡**

□①老年生活已有安排，不需申請服務　□②不清楚服務內容
□③沒有熟識的朋友一起　□④人多口雜易有社交困擾
□⑤有其他替代方案(寺廟/教會/社團提供)　□⑥親友經驗不佳
□⑦還有工作/尚要照顧家人　□⑧喜歡/習慣自己家(社區)環境
□⑨住家附近無此資源/交通不便　□⑩身體狀況不適合外出
□⑪對課程內容沒有興趣　□⑫不知道、還沒想過、到時候再說
□⑬其他，請說明_____

交通運輸需求

38. 請問在您平常在嘉義市的生活圈(日常生活出入的範圍)中，請問您主要使用什麼交通工具？（**可複選**）**提示卡**

□①步行　□②自己開車　□③自己騎機車
□④騎電動代步車　□⑤騎腳踏車　□⑥親友開車／機車接送
□⑦乘坐公共汽車（如公車、客運）　□⑧乘坐計程車　□⑨復康巴士
□⑩長照交通車接送　□⑪其他，請說明_____

39. **限問本人**請問在您平常在嘉義市的生活圈(日常生活出入的範圍)中，搭乘**公車、客運**時，您認為對老人家友善嗎(有沒有讓您不方便、不安全、無法使用的情況)？

□(0)非常不友善　□(1)不太友善　□(2)還算友善　□(3)非常友善　□(4)不適用

A.請問您遇到的不友善的情形為何？（可複選）提示卡

□①車上座位不足　□②候車處沒有座位或數量不足
□③候車處沒有遮陽或避雨設計　□④扶手/拉環不足
□⑤公車下車鈴按不到　□⑥公車的車號字體太小
□⑦過站不停　□⑧急停急煞/沒站定位就啟動
□⑨底盤太高/車內樓梯過多　□⑩班次不足
□⑪司機態度不友善　□⑫站點離家太遠
□⑬候車處交通資訊標示不清楚或字太小(如班次、停靠站等標示)
□⑭其他，請說明_____

40. **限問本人**請問在您平常在嘉義市的生活圈(日常生活出入的範圍)中，您認為人行道、道路、交通號誌等設計對老人家友善嗎(有沒有讓您不方便、不安全、無法使用的情況)？

□(0)非常不友善　□(1)不太友善　□(2)還算友善　□(3)非常友善　□(4)不適用

A.請問您遇到的不友善的情形為何？（可複選）提示卡

□①人行道凹凸、不平整　□②人行道過窄
□③人行道沒有無障礙設計　□④人行道坡度過斜
□⑤人行道被機車、路樹、電線桿等障礙物阻擋
□⑥紅綠燈秒數過短　□⑦交通號誌標示太小、不清楚
□⑧路面凹凸、不平整　□⑨駕駛道路過窄
□⑩駕駛道路障礙物（違停、攤販等）多
□⑪街燈照明不足　□⑫汽機車公共停車格過少
□⑬其他，請說明_____

陸、老人福利措施之需求評估、改善方向與未來期待

前言：接下來，我會說幾個嘉義市政府目前在辦理的老人福利措施，請您聽聽看？不管您先前知不知道，都可以表示您的意見

41. 嘉義市目前有設立「**社區照顧關懷據點**」，是由有意願的里辦公處及民間團體參與設置，邀請當地民眾擔任志工，提供老人關懷訪視、電話問安諮詢及轉介服務，並視當地需求特性，提供餐飲服務或辦理健康促進活動。**提示卡**

A.請問您知不知道這項政策？

□(1)知道　　□(2)不知道（請跳答41C題）

B.請問您有沒有使用過這項服務？

□(1)有，使用後對生活帶來什麼改變？（回答有，不用再問C、D，請跳答42題）

□(1)變比較好　□(2)沒差別　□(3)變比較差(請說明)：_____

□(2)沒有

C.請問您目前對於這項服務有沒有需求？

□(1)有（續41D）

□(2)沒有，如果未來有需要，您會不會想要使用這項服務？

□(1)想使用　□(2)不想用（續41D）

D.請問您未使用/不想使用的原因為何？(可複選) **提示卡**

□①老年生活已有安排，不需申請服務　□②不清楚服務內容

□③沒有熟識的朋友一起　□④人多口雜易有社交困擾

□⑤有其他替代方案(寺廟/教會/社團提供)　□⑥親友經驗不佳

□⑦還有工作/尚要照顧家人　□⑧喜歡/習慣自己家(社區)環境

□⑨住家附近無此資源/交通不便　□⑩身體狀況不適合外出

□⑪不知道、還沒想過、到時候再說　□⑫其他，請說明_____

42. 請問您平日午餐主要用餐方式為何？**(可複選)**（※準備餐點包含自煮、外帶和外食等）

□①參與共餐　□②自己準備餐點　□③家人／親友協助準備餐點

□④其他，請說明_____

43. 嘉義市政府有推動「**花甲食堂**」，由社會福利團體志工與廚師規劃餐食菜色，提供健康飲食，讓社區長輩可以像家人、朋友一樣聚在一起共餐。**提示卡**

A.請問您知不知道這項政策？

□(1)知道　　□(2)不知道（請跳答43C題）

B.請問您有沒有使用過這項服務？

□(1)有，使用後對生活帶來什麼改變？（回答有，不用再問C、D，請跳答44題）

□(1)變比較好　□(2)沒差別　□(3)變比較差(請說明)：_____

□(2)沒有

C.請問您目前對於這項服務有沒有需求？

□(1)有（續43D）

□(2)沒有，如果未來有需要，您會不會想要使用這項服務？

□(1)想使用　□(2)不想用（續43D）

D.請問您未使用/不想使用的原因為何？(可複選) **提示卡**

□①老年生活已有安排，不需申請服務　□②不清楚服務內容

□③沒有熟識的朋友一起　□④人多口雜易有社交困擾

□⑤有其他替代方案(寺廟/教會/社團提供)　□⑥親友經驗不佳

□⑦還有工作/尚要照顧家人　□⑧喜歡/習慣自己家(社區)環境

□⑨住家附近無此資源/交通不便　□⑩身體狀況不適合外出

□⑪不知道、還沒想過、到時候再說　□⑫其他，請說明_____

44. 請問您大多從什麼管道得知有關老人福利措施的訊息？（如敬老津貼、重陽禮金、共餐服務、社區照顧關懷據點、敬老卡等老人福利措施）**（可複選）** **提示卡**

□①網際網路　□②報紙　□③雜誌

□④電視　□⑤廣播　□⑥政府文宣品(手冊/DM)

□⑦志工告知　□⑧里長告知　□⑨里幹事告知

□⑩親朋好友告知　□⑪社區跑馬燈　□⑫團體、工會

□⑬社區發展協會/社區關懷據點　□⑭其他，請說明_____

45. 請問您覺的嘉義市政府可以加強辦理的老人福利服務項目為何？**（可複選，最多3項）** **提示卡**

□①餐飲服務　□②住宅修繕補助　□③交通運輸服務

□④無障礙環境設施　□⑤高齡教育或老人生涯規劃　□⑥休閒娛樂活動

□⑦生活經濟補助　□⑧醫療保健服務　□⑨心理諮詢輔導

□⑩財產信託服務　□⑪老人志工服務　□⑫長期照顧服務

□⑬其他，請說明_____　□⑭都不需要

46. 請問您除上述福利措施外，您還需要嘉義市政府提供哪些服務？對於未來服務方式／型態有什麼建議，或是對於未來生活您所擔心的議題？（請追問）

（請說明）

柒、基本資料

47. 請問您是否具有以下身分？**(可複選)**

□①榮民、榮眷　□②原住民　□③新住民　□④以上均無

48. 請問您目前有哪種宗教信仰？

□(1)佛教　□(2)道教　□(3)一貫道　□(4)民間信仰

□(5)基督教　□(6)天主教　□(7)伊斯蘭教（回教）

□(8)其他宗教，請說明_____　□(9)無宗教信仰

49. 請問您的**最高教育程度**是什麼？(不論畢業、肄業、就學中都算)

□(1)不識字　□(2)自修（識字）　□(3)國小　□(4)國(初)中

□(5)高中、高職（含五專前三年）　□(6)專科及大學　□(7)研究所及以上

完成訪問時間(24 制)：_____時_____分

【受訪情形記錄】

S1. 本訪問表的訪問對象是：

□(1)全部由受訪者本人回答【完成訪問】
□(2)部分由別人代答
□(3)全部由別人代答

S2.1 部分尋求代答原因(單選)
□(1)中途因身體虛弱，無法繼續
□(2)中途因無法記憶，部分代答
□(3)訪問對象不願繼續，拒絕回答
□(4)中途情緒不穩、悲傷
□(5)其他，請說明_____

S2.2. 全部尋求代答的主要原因是：

□(1)一開始就因重病或身體虛弱體力無法支持
□(2)一開始就因嚴重的精神或心智障礙導致無法溝通
□(3)一開始就因聽力問題無法溝通
□(4)受訪者本人臥床/昏迷/失智，無法溝通
□(5)其他，請說明_____

S3. 代答者是受訪者的什麼人：

□(1)配偶或同居人 □(2)兒子 □(3)女兒
□(4)媳婦 □(5)女婿 □(6)兄弟
□(7)姊妹 □(8)父親 □(9)母親
□(10)孫子 □(11)孫女 □(12)其他親戚(請註明)_____
□(13)鄰居 □(14)朋友 □(15)外國籍看護
□(16)本國籍照顧服務員(看護) □(17)居家照顧服務員
□(18)志工 □(19)其他，請說明_____

S4. 代答者年齡：民國_____年_____月 (計算年齡用，不願告知請填寫實歲□□歲)

S5. 代答者性別： □(1)男性 □(2)女性

S6. 代答者教育程度：
□(1)不識字 □(2)自修（識字） □(3)國小
□(4)國(初)中 □(5)高中、高職（含五專前三年） □(6)專科及大學
□(7)研究所及以上

附錄三　老人狀況調查訪問填表說明

110 年嘉義市老人生活狀況及福利需求調查表

填表說明

第一部分、一般注意事項

一、本調查資料採用時期：動態資料依調查項目內之規定為準；靜態資料以 110 年 3 月 31 日為準。

二、調查表右上角「樣本編號」：「行政區」、「層別」、「樣本號」、「機構序號」等，訪查員可在訪問前依照樣本名冊所填寫之樣本編號先行填妥。惟實地訪查時，如發現地址變更者，應先查明是否為原樣本。如是原樣本則將原址資料按實際情況修正，並將地址變更的情形，在樣本名冊的備註欄中註記，以便查對。**樣本編號須與原樣本名冊之編號一致，不可重號。**

三、名冊中「接觸代碼」，訪查員應記錄每次訪查，就該次訪查時間以及訪查狀況(完訪、拒訪、死亡、遷址、無人在等)詳實登錄。若受訪者不在家時，訪查員請留下「來訪未遇單」投遞至受訪者信箱，以利受訪者返家時能透過「來訪未遇單」與訪查員取得聯繫。

四、完成訪問後，如長輩獨居或家人晚上、假日才會回家，可視情況提供「受訪說明單」，供受訪者與家人分享其經驗，也可提供正確資訊及查詢管道。

五、備用樣本:

1. 受訪者如死亡時，使用備用樣本受訪。

2. 如果預定受訪者暫時外出，但是可以在一星期內回家接受訪問者，仍以訪問到本人為主。如果受訪老人目前**已經遷居機構**(老人安養機構、老人公寓、長照機構或護理之家)，請記錄該筆樣本遷居機構。可使用備用樣本替代。受訪者遷移至同區者，盡量追蹤訪問，確認受訪者已遷移至其他區或外縣市，方可使用備用樣本替代。

3. 正取抽樣名冊需三次訪查皆為「拒訪」、「無人在」者，方可使用備用樣本替換。

4. 原抽取樣本無法訪查者，**應以指定之備用樣本(年齡相近、同性別、居住在相近地址)**之備用樣本號碼遞補之。

六、訪問表應由訪查員親自持往樣本家庭實地訪問填寫，根據填表須知詳實填答，並**於訪查完成後連同「訪員證、公文副本、訪員手冊等文件」一併交**

回督導。

七、本表應以藍色或黑色鋼筆、原子筆填寫，字跡必須清楚，記載務必確實。

八、表內所填之受訪者姓名、性別依戶口名簿記載為準，其他依受訪問人答覆填寫。

九、表內各項數字均以阿拉伯數字（1、2、3.....）填寫，勿帶橫線。

十、表內各問項中依實際情形以數字代號或簡明文字填寫，或「∨」符號勾選適當答案，而註明有「可複選」者可「∨」選多項。

十一、表內各問項中註明「可複選」者，請一項一項引導其作答，並追問「還有沒有？」直至受訪者確認完成意見表達，方能達到調查的效果。若有註記排序題目，請以題目註明之排序基準，如第一順位、第二順位之優先順序為衡量基礎，依受訪者回答順序填答。

十二、問卷內各問項有註明跳問某問項者，應按其所註明之次序詢問；未註明跳問者，即照各問項之號碼次序詢問

十三、訪查員對有關表件之內容、項目、意義、範圍等均應徹底瞭解，尤須熟記各表件之填寫方法與項目分類。

十四、訪查員進行訪問時態度應親切和藹，凡事宜從容，不可傲慢，以免引起意外糾紛。訪查員於進行訪問時應盡忠職守，不得有踰越行為。對政府重要施政措施，應謹慎答問，以避免發生誤會。

十五、訪查員遇有疑問或困難時，應即與解決，或立即與分區督導員聯繫確認疑問或困難獲得正確解決。

十六、訪查員對於樣本名冊及調查所得資料，應絕對保守秘密，不可向外洩漏。並應善盡保管責任，切不可有遺失或損毀等任何情事。

第二部分、表首填表須知

一、「樣本編號」：依據「樣本名冊」之「樣本編號」抄填，依序為「層別」代號 2 碼；「行政區」代號 2 碼；「樣本號」代號 4 碼。

二、「中文姓名」應填寫樣本名冊中之姓名；「性別」、「年齡別」請依樣本名冊資料勾選。如有異動，請於訪問題目中填寫正確資訊。

三、居住地址：實際居住地址與戶籍地不同，或戶籍地址有更正時，依據受訪者實際居住地址填寫。

四、訪查紀錄如訪視情形、受訪者聯絡電話、方便聯繫時段以上各欄均由訪查員填寫或註號。

第三部分、訪問紀錄填表須知

S1. 本訪問表的訪問對象是：依據本表實際受訪對象勾選，如非本人回答續答問項 S2-S6。

S2-1. 部分尋求代答的主要原因是：就實際情況擇一勾選。

S2-2. 全部尋求代答的主要原因是：就實際情況擇一勾選。

S3. 代答者是受訪者的什麼人：依代答者與受訪者本人關係，擇一勾選。

S4. 代答者年齡：依代答者的年齡，以出生年月認定，避免實歲與虛歲認定之差異，擇一填答。

S5. 代答者性別：依代答者的性別，擇一勾選。

S6. 代答者教育程度：依代答者所受國內或國外最高之學歷（或經法定考試及格），不論其為畢業、肄業、就學中，勾選一種。

第四部分、調查表問項

失智症篩檢量表(SPMSQ)：依受訪者實際回答狀況記錄。

1. **今天是幾號**：詢問受訪者「今天是幾年、幾月、幾日」，年、月、日都對才算正確。

2. **今天是星期幾**：星期對才算正確。

3. **這是什麼地方**：所在地有任何的描述都算正確；說「我的家」或正確說出城鎮、醫院、機構的名稱都可接受。

4. **您的電話號碼是幾號**：經確認號碼後証實無誤即算正確；或在會談時，能在二次間隔較長時間內重覆相同的號碼即算正確。如果長被沒有電話，可改問您住在什麼地方？

5. **現任總統是誰**：姓氏正確即可。

6. **前任總統是誰**：姓氏正確即可，回答前一任期的總統（或連任則為同一人）或輪替前的總統皆可。

7. **您媽媽叫什麼名字**：不需要證實，只需長輩說出一個與他不同的女性姓名（姓氏）即可。

8. **從 20 減 3 開始算，一直減 3 減下去**：請受訪者從 20 減 3 開始算，每次減 3 減下去，告訴我是多少？如：20-3=？-3=？-3=？-3=？-3=？-3=？

期間如有出現任何錯誤或無法繼續進行即算錯誤。訪員不可提示、中斷、請連續訪問 5 次，任何一次有誤即可停止。

9. **您幾歲了**：請紀錄年齡。

10. **您的出生年月日**：請紀錄出生年月日。

壹、 居住安養情形與期待

1. **請問您目前的婚姻狀況是什麼**：係指其事實存在之婚姻狀況，而非僅有法律關係所成立之婚姻狀況。分別說明如下：

(1) 未婚：係指從未結婚且未與人同居者。

(2) 有配偶或同居人：有配偶係指正式結婚且與配偶同居生活者，包括配偶因工作分居兩地、或因健康等其他原因不能履行同居之義務者；有同居人指無婚姻關係之伴侶而有夫妻共同生活之行為者

(3) 離婚或分居：離婚係指雖曾正式結婚，但目前已正式脫離配偶關係（離婚）者，若已離婚，仍借住前配偶家中，應視為離婚；分居係指雖曾正式結婚，或雖未正式離婚，但事實上因感情不睦而分居者。

(4) 喪偶：係指配偶已經死亡，目前仍未再婚或與人同居者。

2. **請問您目前居住的房子，是自有還是租屋**：係依目前所居住的房屋所有權情況勾選。

(1) 自有：居住房子為受訪者或其配偶自己擁有。

(2) 家人擁有：居住房子非受訪者或其配偶自己擁有，是家人自有的房子(例如兒子的房子) 。

(3) 租屋-私人住宅：居住房子是向私人租用的住宅。

(4) 租用政府國宅/社會住宅：居住房子是向政府承租的國宅/社會住宅。

(5) 公司或機關配發宿舍：居住房子是受訪者公司或受僱用機關所配發的宿舍。

（6）其他：非上列情況，勾選此項者並請說明。

3. 請問您目前的住宅類型：到宅訪問之訪問員可依實際情況確認後勾選之，如約在其他地點訪談則需訪問並依實際情況勾選。

(1) 電梯大樓：6 樓以上建築，有電梯設備。

(2) 公寓：指受訪者居住房屋為 5 樓以下(不含頂樓加蓋)建築，並依有無電梯設備勾選。

(3) 兩層樓以上家宅(含透天厝、別墅等)，並依有無電梯、樓梯升降椅或爬梯機設備勾選。無電梯設備者則需詢問最高樓層。

(4) 平房(含三合院及四合院)：一層樓的建築。

(5) 一般搭建屋(如：在空地、路邊或河岸旁自行搭建屋、鐵皮屋、貨櫃屋)。

4. 請問在您居住的室內環境、空間、設施，您覺得是否適合年長者活動：係指受訪者對於在自身居住的室內環境、空間、設施中生活與活動的感受，分為「非常不適合」到「非常適合」五個等級，依受訪者感受擇一勾選。回答非常不適合或不太適合則需詢問原因：

A. 請問您認為不適合的地方是：上題如勾選「1.非常不適合」或「2.不太適合」，進一步詢問認為不適合活動的地方與原因為何，本項可複選。

5. 請問您過去三個月內，和誰同住：一週同住 5 天（含）以上，同住狀況區分獨居及與他人同住二選項。獨居係指受訪者自己單獨居住，而不與其配偶或同居人、子女或其他任何人同住者。但與房東或房客同住者亦屬獨居情況。勾選獨居者則續問**願不願意接受市府所提供的獨居關懷訪視服務**，依受訪者意願回答。

勾選與他人同住者，需填寫同住人數。同住人數指目前與受訪者經常居住在一起之成員人數（人數包含受訪者在內）。是哪些人？（可複選）。

(1) 父母(含配偶父母)：指受訪者(或配偶)之父母與其同住在一起。

(2) 配偶(含同居人)：指受訪者之配偶(含同居人)與其同住在一起。

(3) 未婚子女：指受訪者之未婚子女與其同住在一起。

(4) 離婚或喪偶子女：指受訪者之離婚或喪偶子女與其同住在一起。

(5) 已婚子女(含其配偶)：指受訪者之已婚子女(含其配偶)與其同住在一起。

(6) (外)孫子女：指受訪者之(外)孫子女與其同住在一起。

(7) 其他親戚：指受訪者其他親戚朋友(叔/伯/姑/舅/姨/嬸/姪/甥)與其同住在一起。

(8) 兄弟姊妹：指受訪者的親、堂、表兄弟姊妹與其同住在一起。

(9) 朋友：指受訪者之朋友與其同住在一起。

(10) 外國籍看護：指與外國籍看護其同住在一起。

(11) 其他：指和受訪者居住在一起的人，非上列之成員，勾選此項者請說明關係。

6. 請問您有沒有子女或親戚(除了與您同住者外)住在附近：指受訪者目前所居住的地方，有沒有子女或親戚住在附近，不含與受訪者同住者。居住最近的子女或親戚到受訪者居住地交通時間 10 分鐘內可抵達者選擇「(3)有子女或親戚住在隔壁/上下樓/或相同（鄰近）社區，10 分鐘內可到達」；10 分鐘以上到半小時內可抵達者，則選擇「(2)有子女或親戚住在附近（10 分鐘以上到半小時內交通時間可抵達）」；半小時以上者則選擇「(1)沒有子女或親戚住在附近」。

7. 老年人常見的居住安排方式，您最喜歡或是最希望的方式是哪一種：

(1) 獨居：指受訪者自己單獨居住，而不與其配偶或同居人、子女或其他任何人同住者。但與房東或房客同住者亦屬之。

(2) 僅與配偶或同居人同住：指受訪者不與子女同住，而僅與其配偶或同居人同住。本項包含兒女住在附近、樓上樓下、隔壁等情況。

(3) 與兒子女兒(含子女配偶、孫子女)住在一起：本項除希望與子女住在一起外，尚包括自己或配偶(同居人)輪流至子女家中居住之居住方式。

(4) 與親戚朋友同住：指受訪者自己不與配偶或同居人或子女同住，而僅與其他親屬(例如兄弟姐妹或朋友)同住者。

(5) 和其他老人一起住機構：指受訪者住在老人福利機構：「以罹患長期慢性病，且需要醫護服務之老人為照顧對象」、「以生活自理能力缺損需他人照顧之老人或需鼻胃管、導尿管護理服務需求之老人為照

顧對象」或「以神經科、精神科等專科醫師診斷為失智症中度以上、具行動能力，且需受照顧之老人為照顧對象」之機構，如老人養護中心、長期照護中心、植物人照護機構；或如護理之家此類提供需他人協助照顧者全天候的照顧服務，服務內容包括醫療、護理、復健等綜合性服務之機構；或如榮民之家針對生活困苦無依、無工作能力（家庭全戶每月平均所得低於榮家當年給與標準）或因公傷病成殘，經鑑定合於安養條件安置榮家就養者；或如老人公寓、老人住宅或社區安養堂(運用社區或村里力量設置安養堂，以收容安養鰥寡孤獨無依社區老人，使之頤養天年)等。

8. 請問未來若生活可自理（可以自己完成或在輔具的協助下，維持日常生活活動，如吃飯、上廁所、洗澡、平地走動、穿脫衣服等）時，您願不願意住進老人安養機構、老人公寓或老人住宅：依受訪者願意情形勾選一項，勾選「2.不願意」者，再詢問不願意入住的原因，擇一勾選之。

9. 如果未來生活無法自理（身體或心智功能部分或全部喪失，導致日常生活需他人協助，如需要協助吃飯、上廁所、洗澡、平地走動和穿脫衣褲等）的時候，您願不願意住進老人長期照顧機構或護理之家：依受訪者願意情形勾選一項，勾選「2.不願意」者，再詢問不願意入住的原因，擇一勾選之。

10. 您同不同意每個人都有可能需要長期照顧服務：長期照顧服務指的是身心失能持續已達／預期達六個月以上者，依照其個人或照顧者之需要，所提供的生活支持、協助、社會參與、照顧及相關之醫護服務。依受訪者回答勾選。

11. 您有沒有曾經主動搜尋過長期照顧服務的相關資訊：長期照顧服務指的是身心失能持續已達／預期達六個月以上者，依照其個人或照顧者之需要，所提供的生活支持、協助、社會參與、照顧及相關之醫護服務。依受訪者情況勾選。

12. 如果說長期照顧是每個人都有可能碰到的需求，您有沒有做過事前的準備：依受訪者情況勾選，回答「1.有」，續答是哪方面的準備。

13. 如果以後您有長期照顧的需求，您希望接受哪種服務：此題可複選，依受訪者意願勾選。

(1) 機構式：全日收容受照護者，包含居住照護（分為長期照護型、養護型、失智照顧型）、護理之家和榮民之家等。

(2) 社區式：於社區設置一定場所及設施提供服務，包含日間照護、家

庭托顧、定點用餐、交通接送和輔具服務等。

(3) 居家式：由長照人員到宅提供服務，包含居家服務（在宅服務）、居家護理、居家復健、居家營養、送參服務、電話問安及關懷訪視等。

貳、 健康情形與身心健康需求

14. 您覺得自己目前的健康狀況如何：受訪者自評目前健康狀況，區分「很好」、「還算好」、「普通」、「不太好」、「很不好」等 5 種等級擇一勾選。

15. 請問您目前有沒有醫生告訴您患有慢性疾病(是否有罹患經醫師診斷的慢性病)：指受訪者是否罹患經醫生診斷告知之疾病，該疾病已持續 6 個月以上或預期將會持續 6 個月以上。常見之老人慢性疾病類型包含：高血壓、糖尿病、心臟病、中風、肺或呼吸道疾病、關節炎或風濕症、胃潰瘍或胃病、肝膽疾病、髖骨骨折、白內障、腎臟疾病、痛風、脊椎骨骨刺、骨質疏鬆、癌症、高血脂、貧血、精神疾病、失智症或老年癡呆症等。

16. 您大多從什麼管道得知有關健康與衛生保健的訊息：包含用藥資訊、防疫相關訊息和疫苗資訊等，依受訪者情況勾選，可複選。

17. 過去三個月，您有多常進行體能活動或運動：體能活動係指任何由骨骼肌所產生，並需要消耗能量的身體活動，而且能有益健康，運動亦是體能活動的一種，包括勞動、運動、走路、騎腳踏車、園藝、跳舞等等都算，請勾選最接近受訪者體能活動頻率的選項。

18. 下列與新冠肺炎(COVID-19)疫情相關的影響，請問您會擔心哪些問題：依受訪者擔心的項目勾選，可複選。

19. 未來政府提供疫苗（包括流感疫苗或新冠肺炎疫苗等）時，在哪個地點接種疫苗對您來說比較方便：依受訪者回答勾選，可複選。選項 4 社區設站指的是在社區內設專門接種站，提供疫苗接種服務。

20. 請問過去一年內您是否曾經利用過政府提供的免費健康檢查服務（包含嘉義市整合性健康篩檢）：本題所指之免費健康檢查，需包含驗血、尿等，若只測量血壓、心跳等生理狀態之檢查則不屬之。若過去一年未利用政府提供的免費健康檢查服務則需續問 A.沒有利用的原因，依受訪者實際情況勾選，可複選。

參、 經濟狀況與就業需求

21. 請問您目前是否有從事工作（包含幫同戶長或其他家屬從事營利工作而

不支領薪資的無酬家屬工作者):本題所指工作包含有酬勞工作及無酬家屬工作者(從事家中自營事業每週工作時數達 15 小時以上且未領酬勞者)。若勾選「1.沒有」請續答 A～C 問項，若勾選「2.有」有則再依受訪者是否為退休後再就業、所從事之職業、從業身分、工作原因分別勾選 D～G 細項。

A. 限問本人請問您目前沒有從事工作的原因是什麼:本題限問受訪者本人，如勾選「1 已退休」，請回答在民國哪一年退休，及退休前的職業。請勾選受訪者退休前從事之職業別：

(1) 民意代表、主管及經理人員：從事代表選民參與立法並監督各級政府作為，以及制定政府、企業及其他組織之政策、計畫、法令及規章，並規劃、指揮、協調及綜理組織或其部門活動之人員。

(2) 專業人員：從事科學理論研究，應用科學知識以解決經濟、社會、工業、農業、環境等方面問題，以及從事理化科學、生命科學、環境科學、工程、設計、資訊及通訊、法律、醫學、宗教、商業、新聞、文學、教學、社會服務及藝術表演等專業活動之人員。本類人員對所從事之業務均須具有專門之知識，通常需受高等教育或專業訓練，或經專業考試及格者。

(3) 技術員及助理專業人員：從事協助解決科學、工程、醫療、資訊及通訊傳播等領域問題之人員，監督採礦、製造與營造之工作人員及其作業活動，從事製程控制之人員，以及商業、行政、法律、社會、文化等有關助理專業人員。

(4) 事務支援人員：從事記錄、彙整、計算或保存文書、紀錄、數值等資料，辦理辦公室事務工作，以及提供櫃台、服務台等顧客服務工作之人員。

(5) 服務及銷售工作人員:從事提供旅運、餐飲及家事等個人服務，在攤位、市場、批發及零售商店展示與銷售商品，以及提供個人照顧與保安服務之人員。

(6) 農、林、漁、牧業生產人員：從事作物栽培、動物飼育、林木種植與伐採、水產養殖及漁撈之人員。但在公民營企業從事農、林、漁、牧業之主管人員應歸入選項 1；農業及林業機器操作工應歸入選項 7 或 8。

(7) 技藝有關工作人員:應用專業知識與技能從事營建，金屬鑄造，

金屬架構，工具機設定及操作，機器設備或工具之製造、安裝、保養及修理，印刷，食品、紡織品、木質品、金屬及其他製品之製造或處理，以及手工製作各種工藝品等工作之人員。

(8) 機械設備操作及組裝人員：在現場從事廠房設備及生產機械之操作，駕駛機動車輛與操作移運設備，以及根據精密生產程序組裝產品之人員。主要從事協調、控管及安排本類生產作業之監督人員以及在中央控制室操控機械設備之工作人員應歸入選項③項下之適當類別。

(9) 基層技術工及勞力工：從事簡單及例行性勞力工作之人員。本類工作通常需要體力及耐力，如清潔、徒手搬運物料、廢棄物收集、手工分類或打包商品、駕駛非動力車輛、採摘蔬菜及水果等。

(10) 軍人：國防部所屬軍事機關、部隊、學校、訓練機構、廠庫、醫院等單位具軍人身分之現役軍官、士官及士兵。不包括：國防單位不具軍人身分之文職及聘僱人員，應按其從事之工作性質歸入適當細類。

B. 限問本人不管現在或未來，您希望有一份有收入的工作嗎：本題限問受訪者本人，如勾選「1.希望」則續答 C，如勾選「2.不希望」跳答問項 22。

C. 限問本人請問您最近半年有沒有曾經嘗試外出找工作：本題限問受訪者本人，如回答「2.有」則續答找工作遇到的困難。

找工作過程中遭遇的困難是什麼：本題不提示選項，受訪者有主動提及才勾選，如果都沒有困難請勾選「1.沒有遭遇困難」。

D. 請問您是退休後再就業嗎：如受訪者目前從事的工作是退休後再就業的，請勾選「1 是，退休後再就業」，並回答在民國哪一年退休，如果是還沒退休、延續原本工作，請勾選「2，不是，尚未退休」。

E. 請問您的職業為：請勾選受訪者從事之職業別。

(1) 民意代表、主管及經理人員：從事代表選民參與立法並監督各級政府作為，以及制定政府、企業及其他組織之政策、計畫、法令及規章，並規劃、指揮、協調及綜理組織或其部門活動之人員。

(2) 專業人員：從事科學理論研究，應用科學知識以解決經濟、社會、工業、農業、環境等方面問題，以及從事理化科學、生命科學、環境科學、工程、設計、資訊及通訊、法律、醫學、宗教、商業、新聞、文學、教學、社會服務及藝術表演等專業活動之人員。本類人員對所從事之業務均須具有專門之知識，通常需受高等教育或專業訓練，或經專業考試及格者。

(3) 技術員及助理專業人員：從事協助解決科學、工程、醫療、資訊及通訊傳播等領域問題之人員，監督採礦、製造與營造之工作人員及其作業活動，從事製程控制之人員，以及商業、行政、法律、社會、文化等有關助理專業人員。

(4) 事務支援人員：從事記錄、彙整、計算或保存文書、紀錄、數值等資料，辦理辦公室事務工作，以及提供櫃台、服務台等顧客服務工作之人員。

(5) 服務及銷售工作人員：從事提供旅運、餐飲及家事等個人服務，在攤位、市場、批發及零售商店展示與銷售商品，以及提供個人照顧與保安服務之人員。

(6) 農、林、漁、牧業生產人員：從事作物栽培、動物飼育、林木種植與伐採、水產養殖及漁撈之人員。但在公民營企業從事農、林、漁、牧業之主管人員應歸入選項 1；農業及林業機器操作工應歸入選項 7 或 8。

(7) 技藝有關工作人員：應用專業知識與技能從事營建，金屬鑄造，金屬架構，工具機設定及操作，機器設備或工具之製造、安裝、保養及修理，印刷，食品、紡織品、木質品、金屬及其他製品之製造或處理，以及手工製作各種工藝品等工作之人員。

(8) 機械設備操作及組裝人員：在現場從事廠房設備及生產機械之操作，駕駛機動車輛與操作移運設備，以及根據精密生產程序組裝產品之人員。主要從事協調、控管及安排本類生產作業之監督人員以及在中央控制室操控機械設備之工作人員應歸入選項③項下之適當類別。

(9) 基層技術工及勞力工：從事簡單及例行性勞力工作之人員。本類工作通常需要體力及耐力，如清潔、徒手搬運物料、廢棄物收集、手工分類或打包商品、駕駛非動力車輛、採摘蔬菜及水果等。

(10) 軍人：國防部所屬軍事機關、部隊、學校、訓練機構、廠庫、醫院等單位具軍人身分之現役軍官、士官及士兵。不包括：國防單位不具軍人身分之文職及聘僱人員，應按其從事之工作性質歸入適當細類。

F. 請問您的從業身分是：

(1) 雇主：指自己經營或合夥經營事業而僱有他人幫助工作之就業者。

(2) 自營作業者：指自己經營或合夥經營事業而未僱有他人之就業者。

(3) 受政府僱用者：指受僱於本國各級政府機關、公立學校、公營事業、公立醫院等，包括由選舉產生之公職人員。

(4) 受私人僱用者：指受私人、私立機構、政黨、民間團體或外國機關團體僱用者。

(5) 無酬家屬工作者：幫忙家中其他成員（為求利潤之自營作業者或雇主）工作而未領取任何酬勞，每周達 15 小時以上。

G. 限問本人請問您工作的最主要與次要原因是什麼：本題限問本人，依受訪者目前就業之最主要與次要原因代號分別填列。

22. 您目前生活費最重要的前兩項來源為何：指沒有這份金錢來源會影響您的生活，依受訪者情況填答最主要及次要生活費來源代號，分別填列。

23. 限問本人請問您個人目前平均每個月的生活費夠不夠用：本題限問本人，依受訪者實際情形區分 5 個等級，回答「4.不夠用」和「5.非常不夠用」續答 A.請問您生活費不足的部分，通常由什麼來補足，依受訪者情況勾選，可複選。

肆、 日常生活及行動能力評估與接受照顧情形

24. 以下日常生活活動，在沒有人幫助、也沒有使用輔助工具的情況下，您獨自做下面的事會不會有困難：指受訪者是否有自行、獨立處理生活、自我照顧能力。以下基本日常生活活動能力的評估。若受訪者有使用輔具，則以使用輔具之下的情形予以勾選。請確認受訪者自述各項活動之困難程度，以最近一個月的表現為準。如本項有任一項勾選到(1)有一點困難、(2)很困難、(3)完全做不到，完成後須填答 24b、24c、24e、24f 題組。

(1) 洗澡：應包括備水、沐浴用具及衣物的自行準備過程，但不包含移位及穿脫衣服的能力

(2) 穿衣服、脫衣服：可以自行穿脫衣褲鞋襪、解開扣子、拉拉鍊、綁鞋帶或穿脫輔具(義肢、支架)吃飯：不包含其自行準備食物、餐具、盛裝食物等能力。

(3) 起床、站立、坐在椅子上：從床上坐起及移位到椅子(或輪椅)上(移位)

(4) 室內走動：在室內移動的能力包含轉彎、進門、接近桌子、床沿。

(5) 上廁所：包括上下馬桶、穿脫衣褲並不弄髒衣物、擦拭、沖水，或使用便盆的整個過程。本部分不包含是否能自行走到廁所的行走能力。

25. 在沒有人幫助、也沒有使用輔助工具的情況下，您獨自做下面的事會不會有困難：本題不論受訪者是否有意願、有無需要從事各項事務，主要為評估受訪者「有無能力」完成這類生活事物。因此如受訪者不願、有人照顧而不需要、從來未做過之情況，也請以「如果非做不可，是否能做得到」情況下，請受訪者逐項評估自我能力，以最近一個月的表現為準。如本項有任一項勾選到(1)有一點困難、(2)很困難、(3)完全做不到，完成後須填答 25b、25c、25e、25f 題組。

(1) 買個人日常用品：如肥皂、牙膏、藥品等)。

(2) 處理金錢：如算帳、找錢、付帳等。

(3) 獨自坐車外出（汽車、大眾運輸皆算)：包含能夠自己開車騎車、搭計程車；獨立搭乘大眾運輸交通工具如捷運、公車、客運、火車等。

(4) 在住家或附近做粗重的工作(例如清水溝或清洗窗戶)：負擔程度較重的清潔勞動。

(5) 掃地，洗碗，倒垃圾等其他輕鬆工作：負擔程度較輕之家務勞動。

(6) 使用電話 (可以完整的撥、接電話)：此指能夠獨立查號、撥號(按數字)、接聽電話。

(7) 食物烹調、煮飯、準備餐點：此指計畫、備料、清洗、烹調、加熱、裝盤等事項。

(8) 服用藥物：可自行按時正確吃藥。

(9) 洗衣服：包含清洗所有衣物操作洗衣機設定、烘衣、吊掛或手洗小件衣物。

26. A～A4. 主要幫/協助您做上述的困難事情的人是誰：依據主要照顧、幫忙之對象，按主要照顧者與受訪者之關係填入代碼，並勾選主要照顧者之性別、年齡、目前工作情況、以及是否同住情形逐項勾選。

B～B4. 次要幫/協助您做上述的困難事情的人是誰：依據次要照顧、幫忙之對象，按次要照顧者與受訪者之關係填入代碼，並勾選次要照顧者之性別、年齡、目前工作情況、以及是否同住情形逐項勾選。

伍、 家庭、社會支援網絡及社會參與

27. 過去半年中，當您遇到困難時，您曾經找過誰幫您的忙：指受訪者生活遭遇困難，需要他人提供意見或協助時，求助的對象為何人，此題不提示受訪者選項，可複選。

28. 請問您的家人中，有因失能而需要長期照顧的人嗎（不論有無同住）：受訪者家屬當中，有因失能、失智、身心障礙而需要人長期照顧之對象，不論是否其與受訪者本人同住均可包含。如勾選「1.有」則詢問受訪者照顧該位家屬之頻率，依實際情況擇一勾選。本題如家中無須人長期照顧之家人，或由其他人照顧者，跳答柒、經濟狀況題組。

A. 一般來說，您有多常照顧這位家人：依據受訪者實際照顧頻率勾選，如果都不用受訪者本人照顧這位家人，請勾選「5.不需要本人（受訪老人）照顧」，並跳答 C。

B. 請問有其他人跟您輪流、替手照顧嗎：輪替照顧係指有其他人分擔這位家人的照顧時間，這段時間受訪者可以自由安排自己的活動。

C. 這位需要照顧的家人是您的：就被照顧者與受訪者之關係，擇一勾選。

29. 請問您過去三個月，平均而言，大約多久使用網路一次（例如使用 LINE 或臉書，不論使用電腦、平板電腦或智慧型手機都算）：不論受訪者使用之載具為何，過去三個月內有使用網路（包含有線網路、行動網路、wifi、3G、4G、5G 等）的頻率。如受訪者過去三個月均無使用、無上網設備可使用等情形，均屬「0. 從來沒使用(包含無設備可使用)」，其他依受訪者使用頻率勾選之。

30. 在 5 月疫情三級警戒前您通常都做些什麼休閒活動：指今年(110 年)5 月新冠肺炎(COVID-19)疫情三級警戒前的休閒活動情形，不提示受訪者，以追問方式詢問受訪者，可複選，請勾選受訪者提及項目，並同時依序

紀錄前三項代號。

31. 在 5 月疫情三級警戒後，您通常都做些什麼休閒活動：指今年(110 年)5 月新冠肺炎(COVID-19)疫情三級警戒後的休閒活動情形，不提示受訪者，以追問方式詢問受訪者，可複選，請勾選受訪者提及項目，並同時依序紀錄前三項代號。

32. 不論在疫情三級警戒之前或之後，請問您在從事上述休閒活動時，有沒有哪些困難或限制，讓您不能或不想去做這項活動：指受訪者從事各類休閒活動時，是否有任何困難或阻礙，使其參與或從事活動時不方便或甚至不願意參與。若勾選「1.沒有」則跳答下一問項，若有，則詢問受訪者從事活動時遭受之困難或限制為何，可複選。

33. 在過去一年中，您有沒有去參加這一類的社團或去作這類活動：指受訪者對下列各項活動參與情形。如任一項活動勾選「1.有參與」，則依據其參與頻率選擇適當選項。

(1) 志願服務：參與任一組織或團體(無薪水)的各項志願服務。

(2) 政治性團體的活動：參加工會會議、政黨或政治的行動團體、參加抗議或示威、接觸政治人物或公務人員。本題不包含接洽公家單位所產生的日常聯繫。

(3) 宗教性團體的活動：參與所信仰宗教相關的各項活動。

(4) 其他社會團體的活動：如獅子會、同鄉會、社區鄰里組成的自由參加團體，所舉辦的各式文化、休閒、運動…各類活動。

34. 請問您在 5 月疫情三級警戒之前，有沒有參加學習活動(實體課程如樂齡學習中心、樂齡學堂、社區照顧關懷據點、橘世代生涯發展中心、長青學苑、社團活動、運動中心或社區大學；虛擬課程如線上學習)：指今年(110 年)5 月新冠肺炎(COVID-19)疫情三級警戒前，受訪者參與各類實體、虛擬的學習活動情形，實體方式包含社區大學、樂齡大學、橘世代生涯發展中心、各種福利服務中心、圖書館、企業或民間團體等辦理課程、活動或研習；虛擬包含 TED、Coursera(線上免費學習課程)等平台，提供之開放線上學習課程，不論有無收費均包含。學習活動包含終身學習型課程、活動、研習、講座；取得學分、學歷之學校教育課程、取得證照之研習課程等均包含。

35. 請問您在 5 月疫情三級警戒之後，有沒有參加學習活動(實體課程如樂齡學習中心、樂齡學堂、社區照顧關懷據點、橘世代生涯發展中心、長青

學苑、社團活動、運動中心或社區大學；虛擬課程如線上學習)：指今年(110 年)5 月新冠肺炎(COVID-19)疫情三級警戒後，受訪者參與各類實體、虛擬的學習活動情形，實體方式包含社區大學、樂齡大學、橘世代生涯發展中心、各種福利服務中心、圖書館、企業或民間團體等辦理課程、活動或研習；虛擬包含 TED、Coursera(線上免費學習課程)等平台，提供之開放線上學習課程，不論有無收費均包含。學習活動包含終身學習型課程、活動、研習、講座；取得學分、學歷之學校教育課程、取得證照之研習課程等均包含。

36. 請問您目前比較感到興趣的活動或課程類型是哪些（不包含從事工作及家務)：依受訪者意願勾選，可複選。

37. 嘉義市政府有設立「橘世代生涯發展中心」，專為 55 歲以上中高齡者設計，提供諮詢與輔導、教育訓練課程、不老生涯規劃師、銀采達人、青銀共融和其他活躍老化的多元服務。

A. 請問您知不知道這項政策：先敘述政策名稱及其內容後，詢問受訪者知不知道這項政策，回答「1.知道」續答 37B；回答「2.不知道」則跳答題 37C。

B. 請問您有沒有使用過這項服務：回答「1.有」續問使用後對生活帶來什麼改變，回答完後跳題 38；回答「2.沒有」續問 37C 對服務的需求。

C. 請問您目前對於這項服務有沒有需求：回答「1.有」續問 37D；回答「2.沒有」續問未來若有需要會不會想使用這項服務，回答「1.想使用」跳題 38，回答「2.不想用」續問 37D。

D. 請問您未使用/不想使用的原因為何：受訪者評估現在有需求但沒使用或未來有需求也不想使用的原因，可複選。

38. 請問在您平常在嘉義市的生活圈(日常生活出入的範圍)中，請問您主要使用什麼交通工具：範圍以受訪者平日在嘉義市的生活圈為主，可複選。

39. 限問本人請問在您平常在嘉義市的生活圈(日常生活出入的範圍)中，搭乘公車、客運時，您認為對老人家友善嗎(有沒有讓您不方便、不安全、無法使用的情況)：回答「0.非常不友善」或「1.不太有善」者，續問 A 不友善的情形。

40. 限問本人請問在您平常在嘉義市的生活圈(日常生活出入的範圍)中，您認為人行道、道路、交通號誌等設計對老人家友善嗎(有沒有讓您不方便、不安全、無法使用的情況)：回答「0.非常不友善」或「1.不太有善」者，

續問 A 不友善的情形。

陸、 老人福利措施之需求評估、改善方向與未來期待

41. 嘉義市目前有設立「社區照顧關懷據點」，是由有意願的村里辦公處及民間團體參與設置，邀請當地民眾擔任志工，提供老人關懷訪視、電話問安諮詢及轉介服務，並視當地需求特性，提供餐飲服務或辦理健康促進活動。

A. 請問您知不知道這項政策：先敘述政策名稱及其內容後，詢問受訪者知不知道這項政策，回答「1.知道」續答 41B；回答「2.不知道」則跳答題 41C。

B. 請問您有沒有使用過這項服務：回答「1.有」續問使用後對生活帶來什麼改變，回答完後跳題 42；回答「2.沒有」續問 41C 對服務的需求。

C..請問您目前對於這項服務有沒有需求：回答「1.有」續問 41D；回答「2.沒有」續問未來若有需要會不會想使用這項服務，回答「1.想使用」跳題 42，回答「2.不想用」續問 41D。

D. 請問您未使用/不想使用的原因為何：受訪者評估現在有需求但沒使用或未來有需求也不想使用的原因，可複選。

42. 請問您平日午餐主要用餐方式為何：指受訪者平日午餐的用餐模式，準備餐點包含自煮、外帶和外食等，依受訪者情況勾選，可複選。

43. 嘉義市政府有推動「花甲食堂」，由社會福利團體志工與廚師規劃餐食菜色，提供健康飲食，讓社區長輩可以像家人、朋友一樣聚在一起共餐。

A. 請問您知不知道這項政策：先敘述政策名稱及其內容後，詢問受訪者知不知道這項政策，回答「1.知道」續答 43B；回答「2.不知道」則跳答題 43C。

B. 請問您有沒有使用過這項服務：回答「1.有」續問使用後對生活帶來什麼改變，回答完後跳題 44；回答「2.沒有」續問 43C 對服務的需求。

C..請問您目前對於這項服務有沒有需求：回答「1.有」續問 43D；回答「2.沒有」續問未來若有需要會不會想使用這項服務，回答「1.想使用」跳題 44，回答「2.不想用」續問 43D。

D. 請問您未使用/不想使用的原因為何：受訪者評估現在有需求但沒使用或未來有需求也不想使用的原因，可複選。

44. 請問您大多從什麼管道得知有關老人福利措施的訊息：本項可複選，依受訪者情況勾選。

45. 請問您覺的嘉義市政府可以加強辦理的老人福利服務項目為何：依受訪者情況勾選，本項可複選，最多 3 項。

46. 請問您除上述福利措施外，您還需要嘉義市政府提供哪些服務？對於未來服務方式／型態有什麼建議，或是對於未來生活您所擔心的議題：簡要紀錄受訪者意見，請追問受訪者是否還有需要補充之內容和建議。

柒、 基本資料

47. 請問您是否具有以下身分：依受訪者個人身分認定勾選，可複選。

(1) 榮民、榮眷：指依法退伍並領有國軍退除役官兵輔導委員會核發之榮譽國民證之人員。榮眷：指榮民之配偶及直系親屬。

(2) 原住民：依原住民身分法規定，於戶籍登記上為原住民種族者。

(3) 新住民：原屬國籍非中華民國籍，因結婚來台歸化取得我國國籍之外籍配偶或在台定居設立戶籍之大陸配偶。

48. 請問您目前有哪種宗教信仰：依受訪者個人宗教信仰認定勾選 1 項。

49. 請問您的最高教育程度是什麼：以受訪者所受國內或國外最高之學歷(或經法定考試及格)，不論其為畢業、肄業或就學中，勾選 1 種。