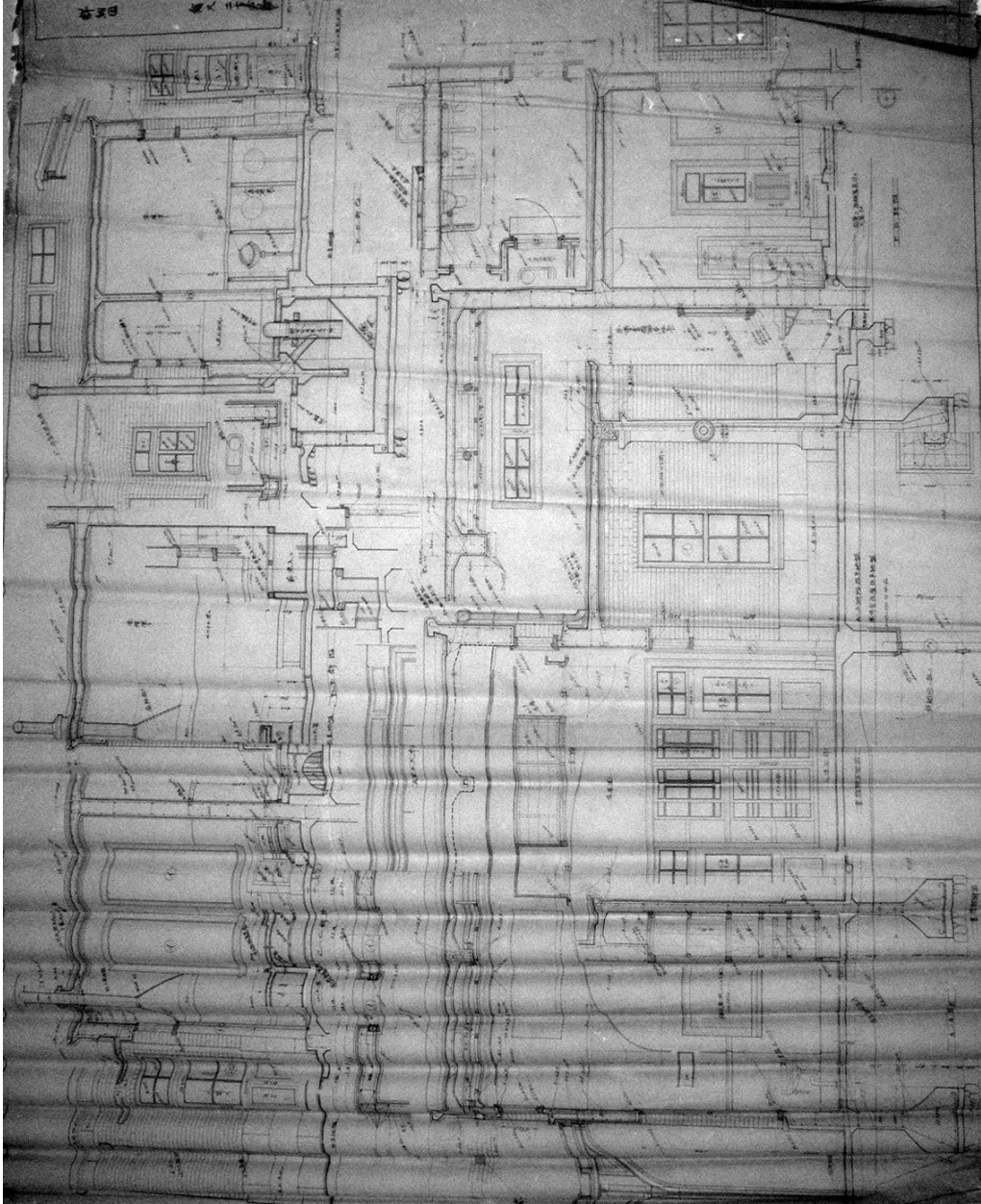
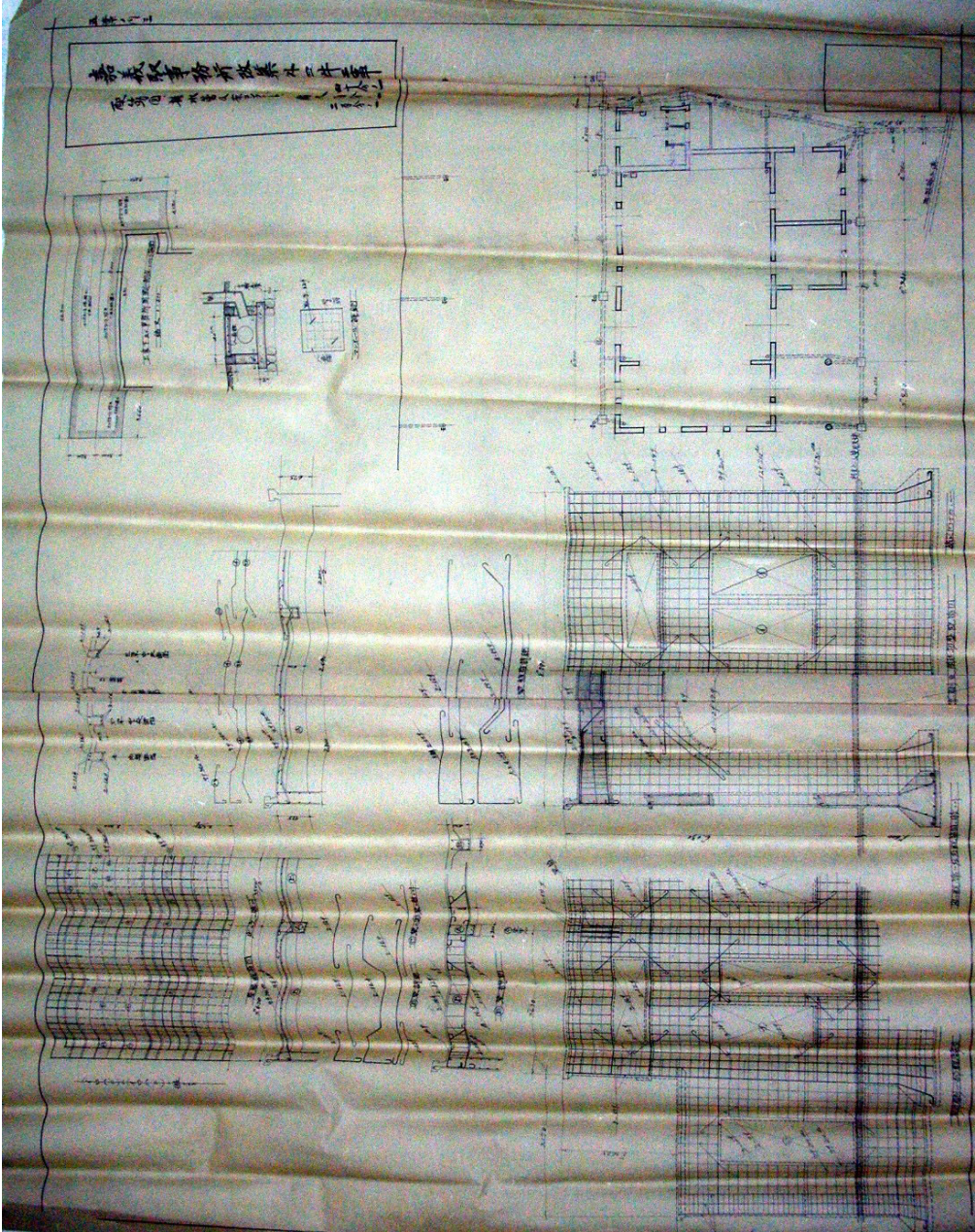



嘉義驛事務所改築外四件工事圖

主圖名	子圖名或說明	張次編號	比例	圖紙尺寸	備註
嘉義驛事務所改築外四件工事圖	姿圖其他。平面圖。右側圖。左側圖。背圖。正圖。屋根伏セ圖。天井伏セ。基礎伏セ。	1/5	1/100	A1	翻拍
嘉義驛事務所改築外四件工事圖	剖面詳細圖。梁及天井伏圖。書類棚斷面。書架棚正面圖	2/5	1/20	A0	翻拍
嘉義驛事務所改築外四件工事圖	配筋圖及排水管配置圖。屋頂配筋圖。上家及事務所。梁配筋圖。桁行側配筋圖。妻側及間仕切壁配筋圖	3/5	1/40 1/100 1/200	A1	翻拍
嘉義驛事務所改築外四件工事圖	事務所小屋伏。小屋曲線圖。正面圖。レール側。基礎平面圖。谷樋落之口詳細圖。棟トラス詳細圖。レール側タビ本屋側トラス詳細圖。天窗詳細圖（万代式）B型二準。郵便物取扱口詳細圖	4/5	1/5	A0	翻拍
嘉義驛事務所改築外四件工事圖	配置圖及撤去圖。乗降場上家。撤去物平面圖	5/5	1/100 1/600	A2	翻拍

<p>主圖名</p> <p>嘉義驛事務所改築外四件工事圖</p>	<p>子圖名或說明</p> <p>姿圖其他。平面圖。右側圖。左側圖。背圖。正圖。屋根伏七圖。天井伏七。基礎伏七。</p>	<p>張次編號</p> <p>1/5</p>	<p>比例</p> <p>1/100</p>	<p>圖紙尺寸</p> <p>A1</p>
<p>The image shows a set of architectural drawings on a large sheet of paper, likely A1 size. The drawings are arranged in a grid-like fashion. On the left side, there are several elevation drawings of a building, showing different facades and roof profiles. In the center and right, there are detailed floor plans and structural drawings, including a large rectangular plan with internal divisions and a more complex structural layout with various annotations and dimensions. The drawings are drawn in blue ink on aged, slightly yellowed paper. A person's hand is visible at the bottom left corner, holding the paper.</p>				

	子圖名或說明	剖面詳細圖。梁及天井伏圖。書類棚斷面。書架棚正面圖
主圖名	嘉義驛事務所改築外四件工事圖	圖紙尺寸 A0
	張次編號	2/5
	比例	1/20

主圖名	子圖名或說明	張次編號	比例	圖紙尺寸
嘉義驛事務所改築外四件工事圖	配筋圖及排水管配置圖。屋頂配筋圖。上家及事務所。梁配筋圖。桁行側配筋圖。妻側及間仕切壁配筋圖	3/5	1/40 ; 1/100 ; 1/100	A1
				

	<p>主圖名</p>	<p>子圖名或說明</p>	<p>張次編號</p>	<p>比例</p>	<p>圖紙尺寸</p>
<p>嘉義驛事務所改築外四件工事圖</p>	<p>事務所小屋伏。小屋曲線圖。正面圖。レール側。基礎平面圖。谷樋落之口詳細圖。棟トラス詳細圖。レール側タビ本屋側トラス詳細圖。天窗詳細圖(万代式)B型二準。郵便物取扱口詳細圖</p>	<p>4/5</p>	<p>1/25</p>	<p>A0</p>	

