



台語家庭 會員管理平台

操作說明

113.11.20





- 一、台語家庭資格與類別**
- 二、註冊操作說明**
- 三、平台操作說明**



台語家庭資格

「台語家庭」希望以台語為溝通語言的家庭，符合以下兩類其中一類，就具備登記加入台語家庭計畫的資格。

| 類別 | 申請資格 |
|------------|--|
| 第一類 跨世代 | 家庭成員間有2代（含跨代）以上之同住家人，由參加者自行認定為同一家人，人數2人（含2人）以上，不限人數，但同一人不得重複做為不同家庭之成員。 |
| 第二類 婚姻 | 具婚姻關係的夫妻、伴侶。 |



台語家庭類別與徵集期間

| 類別 | 類別 |
|-------------------|---|
| 第一類 台語學習 家庭 | 希望學習台語、培養從無到有的語言意識，並以重新學習台語，將台語做為家庭使用語言為目標。 |
| 第二類 台語文化 家庭 | 已經具備以台語為主要溝通語言的家庭，成員能聽、能說。 |

台語家庭徵集期間：

第1期：即日起至114年2月28日

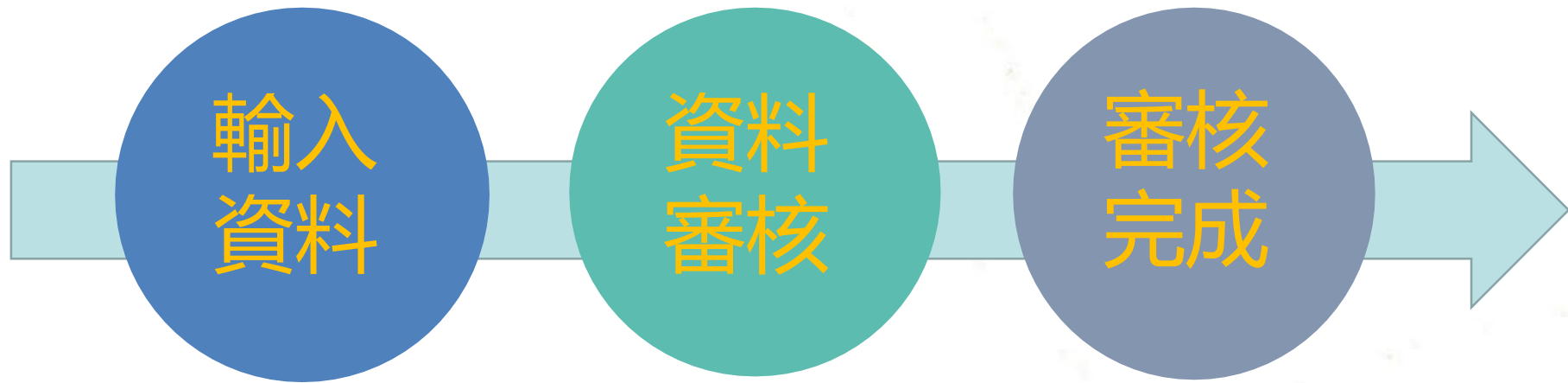
第2期：114年3月1日至114年12月31日



二、註冊操作說明



註冊操作說明



輸入基本資料
+
上傳身份證明
文件

文化部審核所填
資料與上傳之身
份證明文件是否
相符

文化部審核完
成後，系統自
動發出Email
通知審核結果

※請注意：

每一位家庭成員都要註冊並通過審核。

註冊操作說明

網址: <https://tg.moc.gov.tw/ptgl-user-service/login.html>

身分證/居留證統一證號

密碼

驗證碼 **bf 7579**

註冊 **登入**

1. 點選「註冊」 [忘記密碼?](#)

培育 puê-iòk
台語家庭
Tâi-gí ka-tîng 計畫 kè-uē



註冊操作說明

2.輸入註冊人員之個人資料。
(紅色星號為必填欄位)

文化部
台語家庭會員平台

註冊

| | |
|---------------------|--|
| * 姓名 | 請輸入姓名 |
| 身分證字號或 * 居留證統一證號 | 請輸入身分證/居留證統一證號 |
| * 出生日期 | 2005/01/01 |
| * 居住地 | 臺北市 申請「預備台語學習家庭」者可領取kóng Tâi-gí禮包，請至選擇縣市之「台語家庭推廣點」領取，謝謝。 ⚠️縣市無法更改，請填寫正確。 |
| * 通訊地址 | 請輸入通訊地址 申請「預備台語學習家庭」者可領取kóng Tâi-gí禮包，請提供地址，以利後續寄送作業，謝謝。 |
| * 行動電話 | 請輸入行動電話 |
| * 密碼 | 請輸入密碼 密碼長度為8~20個字元，且由英文大寫、英文小寫、數字及特殊符號，擇取三類依複雜性原則組成。特殊符號僅允許：!@#\$\$^*0 |
| * 確認密碼 | 請再次輸入密碼 |

送出申請後無法自行更改
(若送出後發現填寫錯誤或因更換居住地需要調整，請備齊證件正反面資訊Email客服中心處理。)

請輸入設定符合
格式之密碼。



註冊操作說明

| | |
|------------|--|
| * Email | <input type="text" value="請輸入Email"/> <small>Email用於忘記密碼時收驗證碼，請填寫正確。</small> |
| * 確認Email | <input type="text" value="請再次輸入Email"/> |
| * 上傳身分證明文件 | <div style="border: 1px solid #ccc; padding: 5px;"> <p>未選擇任何檔案 選擇檔案</p> <p><small>請上傳有效之身分證、居留證之身分證明文件影像檔。</small></p> <p><small>未滿15歲無身分證者可提供健保卡。</small></p> <p><small>影像檔案格式應為JPG或JPEG，大小不得超過5MB</small></p> </div> |


欲綁定家庭成員，『請先完成每位成員帳號申請』，登入系統後請至編輯家庭管理頁新增家庭成員。

返回登入頁
送出審核

3.上傳照片清晰的身分證明文件，限**身份證、健保卡、居留證正面JPG或JPEG格式，大小不超過5MB**的影像檔。

4.所有項目填寫完成，點選「送出審核」即可送出申請資料。

5.待文化部審核完成後，系統將寄送審核結果至填寫的Email信箱。





您的資料已送出需1~3天進行人工審核，審核完畢將通知結果至您註冊時所留的Email。

返回登入頁



三、平台操作說明

登入系統

台語家庭會員平台

[消息](#) [課程資訊](#) [常見問題](#)

- 請輸入身份證字號或居留證統一編號。
- 請輸入註冊時設定的密碼。
- 再輸入驗證碼，完成後點選「登入」。

培育 puê-iòk 台語家庭 Tâi-gí 計畫 Kè-ue̍ ka-tîng 計畫

身分證/居留證統一證號

密碼

驗證碼 **bf 7579**

註冊

登入

[忘記密碼?](#)



登入系統

台語家庭會員平台

首頁 網站導覽 最新消息 課程資訊 常見問題 系統管理 王小明 登出

親愛的 王小明 您好！歡迎使用 台語家庭會員平台

上次登入時間：2024/10/28 10:57

點選上方功能列可操作各項功能

國家語言數位資源網

立即前往 →

點選「立即前往」可至國家語言數位資源網查詢及報名相關課程與活動。

113-10-20

搶青年世代的全網閱讀，系列活動實施計畫及宣傳海報電子檔

113-05-01

國家語言暨發展方案—推廣多元國家語言文化傳承及發展

113-04-01

年輕人不懂台語 語言傳承不能等

113-03-01

認真打拚《台語學會話》有聲書創意互動教具

113-01-01

文化部「國家語言推廣活動計畫」讓臺灣台語與自然生態結合，創新教學走出博物館，讓孩子體驗不一樣的臺灣台語課程。



服務條款 | 防詐騙 | 著作權聲明 | 隱私權公告 | 快捷鍵使用說明

客服電話：0809-093-221

服務時段：每日10:00-20:00

客服信箱：tg.service@tradevan.com.tw



Copyright © 中華民國文化部 版權所有

本網站支援 Microsoft Edge、Chrome，最佳瀏覽解析度為 1280 X 800 以上



個人資料

首頁 網站導覽 最新消息 課程資訊 常見問題 家庭管理 ▾ 王小明 ▾ 登出

王小明

學習紀錄與點數

密碼變更

編輯個人資料

- 「學習紀錄與點數」可查詢目前學習紀錄。

王小明-學習紀錄

下載課程與點數清單

| 活動/課程名稱 | 類型 | 狀態 | 總點數 |
|-----------------------------|-----|-----|-----|
| "做伙親相撫自然的好推廣計畫-增能研習課程 (4場)" | 研習 | 已完成 | 7 |
| 2024 NTSO台語繪本故事音樂會 | 音樂會 | 已完成 | 0.5 |
| 總計 | | | 8.5 |

顯示第 1 到第 2 項記錄，總共 2 項記錄

- 「密碼變更」可重新設定登入密碼。

密碼變更

舊密碼

新密碼

確認新密碼

返回首頁 確認修改

- 「密碼變更」可重新設定登入密碼

編輯個人資料

姓名

身分證字號或居留證統一證號

出生日期

所屬縣市

行動電話

Email
Email用於忘記密碼時收驗證碼，請填寫正確。

* 確認Email

返回首頁 確認修改



申請台語家庭說明

台語家庭會員平台


首頁 網站導覽 最新消息 課程資訊 常見問題 **家庭管理** 王小明 登出

申請台語家庭說明

編輯家庭成員

親愛的王小明您好！歡迎使用 台語家庭會員平台

上次登入時間：2024/10/25 15:02



報名課程及活動請至 國家語言數位資源網

立即前往 →

● 申請台語家庭說明

如何成為台語家庭 按怎成做台語家庭

一、我符合資格嗎？—台語家庭的定義

- (一) 何謂「台語家庭」？
1. 第一類（四世代）：家庭成員有2代（含）以上之台裔家人，由非台裔自行認定其一人、二人或三人（含2人）以上，不限人數，但同一人不得重複計算不同世代之成員。
2. 第二類（雙語）：有雙語能力的夫妻、伴侶。
(二) 台語家庭的訂定—台語家庭的類別
1. 第一類：台語學習家庭：有定學級台語、擁有足夠數目的台語課程/活動（如聽力課程、語法、閱讀等），全學期參與學分數：每戶每人應累積至少20點（第1期每學期應累積10點），其中聽力課程/活動佔總學分數之40%以上（第1期每學期應累積3種課程/活動以上）。
2. 第二類：台語文化家庭：已將費用以台語為主參與過學分的家庭，或參與聽、說、讀、寫。
(三) 台語家庭實施期間
* 第一期：113年11月1日至114年1月31日
* 第二期：114年2月1日至114年12月31日

二、台語家庭的認定條件與獎勵方式

- 以下分別介紹「台語學習家庭」及「台語文化家庭」認定條件及獎勵方式。
- (一) 台語學習家庭
* 認定條件：
1. 登錄「國家語言數位資源網」的台語學習家庭，申請登錄為「台語台語學習家庭」。
2. 參與課程/活動學分：參加第一屆實施期間由國家語言數位資源網登錄，且符合認定數目的台語課程/活動（如聽力課程、語法、閱讀等），全學期參與學分數：每戶每人應累積至少20點（第1期每學期應累積10點），其中聽力課程/活動佔總學分數之40%以上（第1期每學期應累積3種課程/活動以上）。
3. 半數登錄台語文化家庭：當登錄台語學習家庭期間已符合台語文化家庭條件，以下一期起將自動登錄為台語文化家庭。
* 獎勵方式：
1. 補助課程/活動學分：參加第一屆實施期間由國家語言數位資源網登錄，且符合認定數目的台語課程/活動（如聽力課程、語法、閱讀等），全學期參與學分數：每戶每人應累積至少20點（第1期每學期應累積10點），其中聽力課程/活動佔總學分數之40%以上（第1期每學期應累積3種課程/活動以上）。
2. 補助課程/活動學分：參加第一屆實施期間由國家語言數位資源網登錄，且符合認定數目的台語課程/活動（如聽力課程、語法、閱讀等），全學期參與學分數：每戶每人應累積至少20點（第1期每學期應累積10點），其中聽力課程/活動佔總學分數之40%以上（第1期每學期應累積3種課程/活動以上）。
3. 台語家庭全年度：連續認定台語學習家庭，每戶每戶每人台語學分500元，並以此戶學分參加聽、說、讀、寫聽力課程/活動，連續認定2期則每戶每人台語學分1,000元。
(二) 台語文化家庭
* 認定條件：
1. 登錄「國家語言數位資源網」的台語文化家庭，申請登錄為「台語台語文化家庭」。
2. 參與課程/活動學分：參加第一屆實施期間由國家語言數位資源網登錄，且符合認定數目的台語課程/活動（如聽力課程、語法、閱讀等），全學期參與學分數：每戶每人應累積至少20點（第1期每學期應累積10點），其中聽力課程/活動佔總學分數之40%以上（第1期每學期應累積3種課程/活動以上）。
3. 台語家庭全年度：連續認定台語文化家庭，每戶每戶每人台語學分500元，並以此戶學分參加聽、說、讀、寫聽力課程/活動，連續認定2期則每戶每人台語學分1,000元。
4. 補助課程/活動學分：參加第一屆實施期間由國家語言數位資源網登錄，且符合認定數目的台語課程/活動（如聽力課程、語法、閱讀等），全學期參與學分數：每戶每人應累積至少20點（第1期每學期應累積10點），其中聽力課程/活動佔總學分數之40%以上（第1期每學期應累積3種課程/活動以上）。
* 獎勵方式：
1. 台語學分：連續認定台語文化家庭，每戶每戶每人台語學分1,200元，連續認定3期則每戶每人台語學分3,000元，每戶每戶每人台語學分1,500元，連續認定3期則每戶每戶每人台語學分4,000元，每戶每戶每人台語學分1,800元。
2. 海關獎勵（如獎）：連續認定其他2期（含）以上，家庭登錄台語文化家庭，即可以此戶學分參加聽、說、讀、寫聽力課程/活動，連續認定3期則每戶每人台語學分2,500元，每戶每戶每人台語學分1,200元。
3. 補助課程/活動學分：參加第一屆實施期間由國家語言數位資源網登錄，且符合認定數目的台語課程/活動（如聽力課程、語法、閱讀等），全學期參與學分數：每戶每人應累積至少20點（第1期每學期應累積10點），其中聽力課程/活動佔總學分數之40%以上（第1期每學期應累積3種課程/活動以上）。

編輯家庭成員



如要組成台語家庭，
新增/修改家庭成員

1. 點選「家庭管理」
「編輯家庭成員」。

※請注意：

每一位家庭成員都需
先註冊並審核通過才
可綁定成功。





編輯家庭成員

編輯家庭成員

3 + 綁定家庭成員

2 第一期 ▾

| 家庭成員 | 綁定日期 | 綁定狀態 | 操作 |
|-----------|------|------|----|
| 沒有找到符合的結果 | | | |

2.選擇徵集期數。

3.點選「綁定家庭成員」，進行選擇家庭類別與成員綁定。



編輯家庭成員

綁定家庭成員

4 * 報名類別 預備學習家庭 預備文化家庭

5 增加家庭成員

身分證字號或
* 居留證統一證號

請輸入身分證/居留證統一證號

* 出生日期

2005/01/01

取消

確定綁定

4.請選擇報名台語家庭類別。

※請注意：

類別綁定後當期無法變更，下期才可以重新選擇。

5.點選「增加家庭成員」，輸入欲綁定成員的身分證字號與出生日期後，點選「確定綁定」。

※請注意：

每一位家庭成員都要註冊並審核通過才能綁定成功。



編輯家庭成員

家庭成員關係(法定親屬)切結聲明

您即將進行家庭成員綁定，請務必自行確認所綁定人之關係符合以下兩類資格：

第一類（跨世代）：家庭成員間有2代（含跨代）以上之同住家人，由參加者自行認定為同一家人，人數2人（含2人）以上，不限人數，但同一人不得重複做為不同家庭之成員。

第二類（婚姻）：具婚姻關係的夫妻、伴侶。

我已閱讀並同意家庭成員關係(法定親屬)條款

取消

確認

6.請閱讀家庭成員關係(法定親屬)切結聲明並勾選同意後，再點選「確認」。



編輯家庭成員



7. 確認後，系統將會寄發確認信至被綁定家庭成員的Email信箱，該成員需24小時內點選確認信中的「同意連結」並確認，才可完成綁定。



編輯家庭成員

編輯家庭成員

+ 綁定家庭成員

第一期 ▾

| 家庭成員 | 綁定日期 | 綁定狀態 | 操作 |
|-------|------------|------|---|
| 王 * 明 | 2024/10/30 | 同意綁定 | 檢視 |
| 王 * 明 | 2024/10/30 | 待確認 | 檢視 解除綁定 重寄確認信 |

顯示第 1 到第 2 項記錄，總共 2 項記錄

家庭成員綁定後狀態會是「待確認」，待此成員收取確認信並點選同意，狀態會更新為「同意綁定」。

點選「重寄確認信」，可重寄確認信讓此成員同意綁定。



編輯家庭成員

預備-學習家庭/預備-文化家庭：
所有成員**尚未完成**課程/活動集點，
可新增或解除綁定家庭成員。

學習家庭/文化家庭：
所有成員**已完成**課程/活動集點，
不可新增或解除綁定家庭成員。

編輯家庭成員

+ 綁定家庭成員 **預備-學習家庭** 第一期 ▾

| 家庭成員 | 綁定日期 | 綁定狀態 | 操作 |
|------|------------|------|------------------------------------|
| 王*明 | 2024/10/22 | 同意綁定 | 檢視 |
| 王*一 | 2024/10/22 | 同意綁定 | 檢視 解除綁定 |
| 王*二 | 2024/10/22 | 待確認 | 檢視 解除綁定 重寄確認信 |
| 王*三 | 2024/10/22 | 待確認 | 檢視 解除綁定 重寄確認信 |
| 王*四 | 2024/10/23 | 待確認 | 檢視 解除綁定 重寄確認信 |

顯示第 1 到第 5 項記錄，總共 6 項記錄 每頁顯示 5 項記錄 < 1 2 >

若要繼續新增成員，請點選「綁定家庭成員」並輸入資料

點選「解除綁定」可刪除此家庭成員

編輯家庭成員

學習家庭 第一期 ▾

| 家庭成員 | 綁定日期 | 綁定狀態 | 操作 |
|------|------------|------|-----------|
| 王*明 | 2024/10/22 | 同意綁定 | 檢視 |
| 王*一 | 2024/10/22 | 同意綁定 | 檢視 |
| 王*二 | 2024/10/22 | 同意綁定 | 檢視 |
| 王*三 | 2024/10/22 | 同意綁定 | 檢視 |
| 王*四 | 2024/10/23 | 同意綁定 | 檢視 |

顯示第 1 到第 5 項記錄，總共 6 項記錄 每頁顯示 5 項記錄 < 1 2 >

點選「檢視」可呈現此帳號的學習紀錄。



編輯家庭成員

※請注意：

如欲綁定的家庭成員尚未註冊成功，在綁定時系統將出現下列錯誤訊息，將無法綁定。請該成員需於系統首頁先完成註冊並經審核成功後才能進行綁定。





課程查詢及報名

親愛的 王小明 您好！歡迎使用 台語家庭會員平台

上次登入時間：2024/10/28 10:56



報名課程及活動請至
國家語言數位資源網

立即前往 →

- 點選「課程資訊」或「立即前往」。

可連結至國家語言數位資源網，進行培育課程/活動資訊的查詢及報名。

忘記密碼

身分證/居留證統一證號

密碼

驗證碼

bf 7579

註冊

登入

1

忘記密碼?

培育 puê-iòk
台語家庭
Tâi-gí 計畫 kè-uē
ka-tîng

1.欲重發密碼，請在首頁點選「忘記密碼」。



忘記密碼



文化部

台語家庭會員平台

忘記密碼

2

| | |
|-------------|--|
| 身分證/居留證統一證號 | <input type="text" value="身分證/居留證統一證號"/> |
| Email | <input type="text" value="請輸入Email"/> |
| 驗證碼 | <input type="text" value="驗證碼"/>  |

3

| | |
|--------------------------------------|--|
| <input type="button" value="返回登入頁"/> | <input checked="" type="button" value="送出"/> |
|--------------------------------------|--|

2.輸入註冊時的身分證或居留證統一證號、**註冊時原留之Email**及驗證碼。

3.點選「送出」，系統即會寄送重設密碼的Email，請於Email內之連結重設新密碼後，即可以新密碼重新登入系統。



Thank You