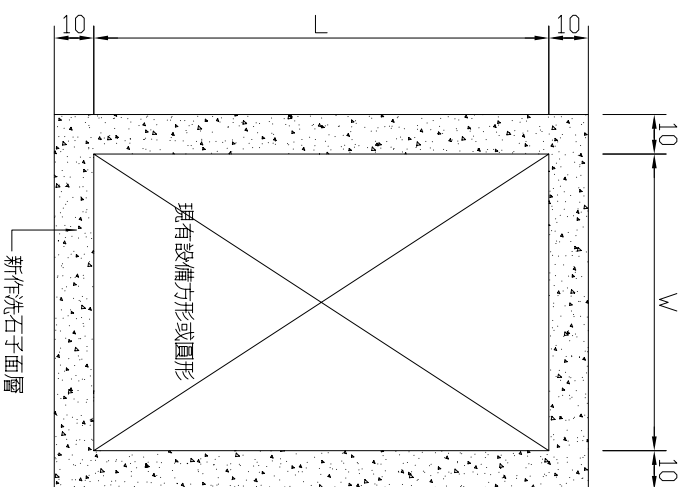
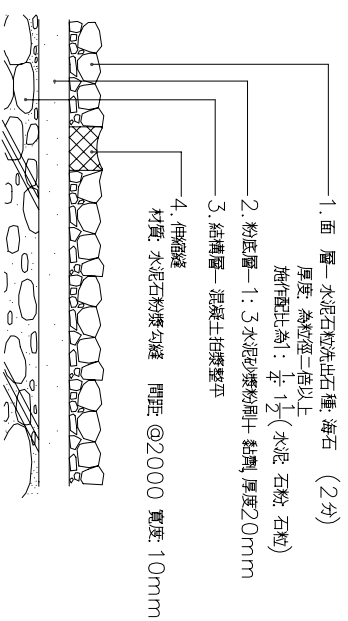


15CM混凝土預鑄收邊石

SCALE:1/20

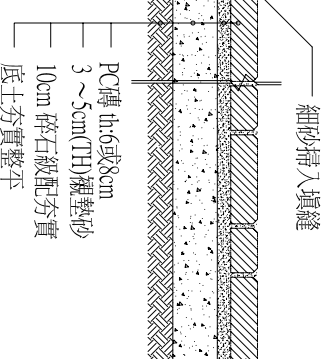


人孔蓋收邊詳圖

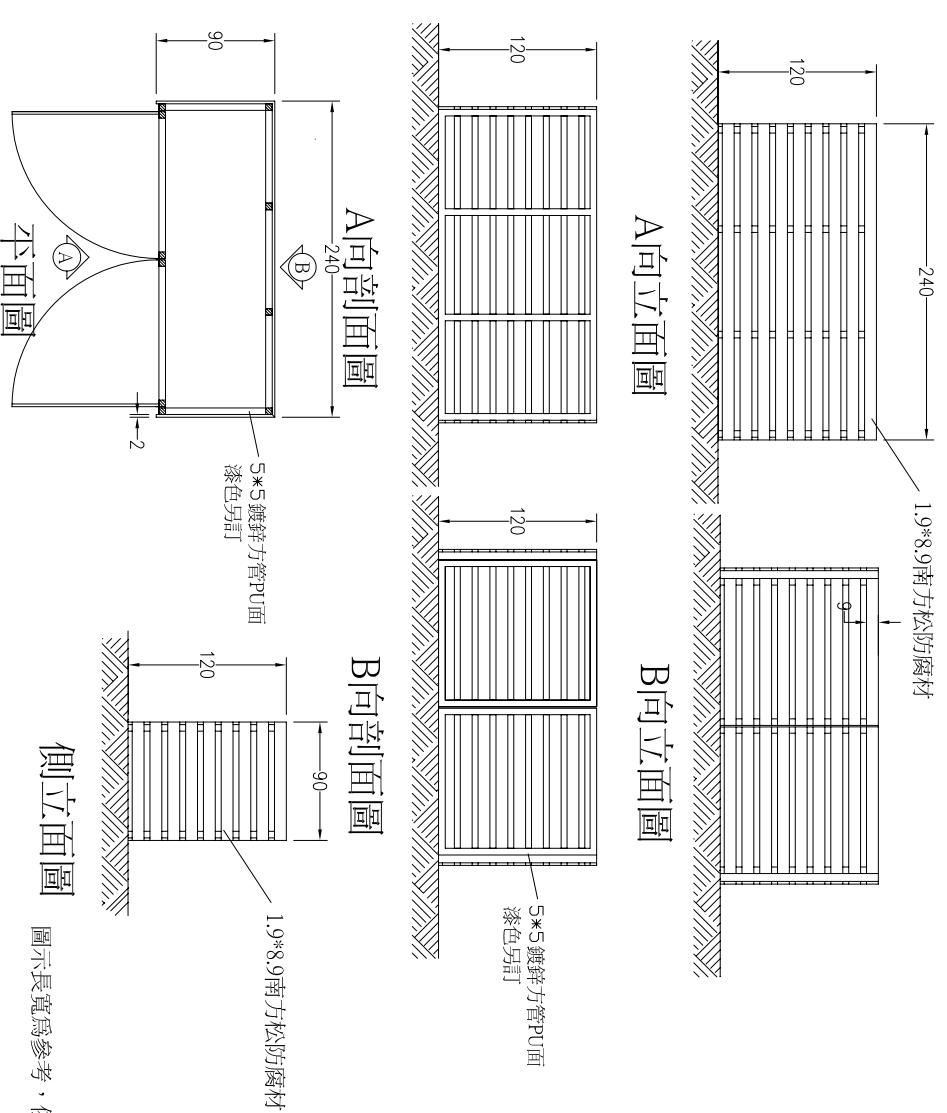


振石子地坪

- (1) 基地地基整平後，及坡度鋪設
- (2) 在整平之基礎上鋪設3~5cm 機墊砂，並設置水平基準線整平。
- (3) 標定基準線，並依設計圖樣正確鋪設平板磚。
- (4) 視現場地形由一端開始鋪設，此時作業者須站在已鋪設之平板磚該側。
- (5) 鋪設時以橡皮拍敲擊磚面及磚縫，務求磚面平整及磚縫緊密整齊。
- (6) 將細砂灑在已鋪設完成之整齊平板磚上，來回掃動使細砂填滿間隙。
- (7) 經震動機震動壓平，清除餘砂後即完成鋪設工作。
- (8) 施工前，應先送磚之樣品予設計單位或業主審查簽認後方可施作。
- (9) 施工完成後，於驗收時須檢附內含工程名稱、廠商、規格、顏色。
- (10) 施作時，依CNS規定抽驗磚塊，送交公立或學術檢驗單位檢驗，須符合CNS之B級磚規定。

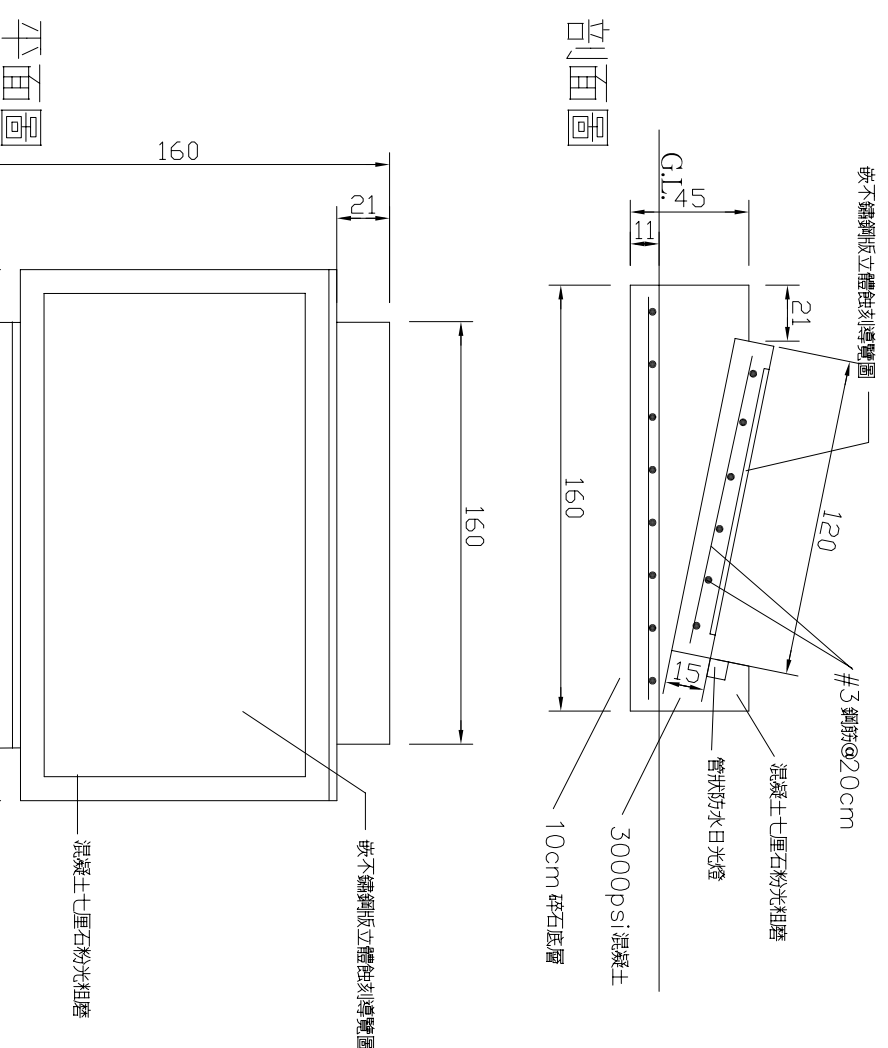


PC磚鋪面詳圖



圖示長寬為參考，依現場電箱排列調整

電箱美化格柵詳圖



地圖導覽牌

SCALE:1/30

業主	嘉義市政府	設計單位	新見國際設計規劃顧問有限公司	工程名稱	嘉義市路口意象景觀改善規劃設計案-忠孝、世賢路口景觀改善計畫	圖名	大樣詳圖(二)	設計圖	繪圖	課長	局長	繪圖	課長	局長	繪圖	課長	局長	張	12/23	圖	D-12
								設計	設計	技正	副局長	覆核	覆核	日期	圖	覆核	副局長	竣工日期			