

教育部「全國教育實習資訊平臺」
系統線上操作說明研習會實施計畫
(教育實習機構承辦人員)



指導單位：教育部



主辦單位：國立彰化師範大學



目 錄

壹、計畫目的.....	1
貳、辦理單位.....	1
參、實施內容.....	1
肆、參加對象.....	1
伍、課程時間.....	2
陸、課程日期及地點.....	2
柒、報名方式.....	2
捌、聯絡方式.....	3
玖、其它注意事項.....	3
壹拾、線上會議室操作.....	3

壹、計畫目的

為能使國內教育實習相關資訊更具即時性與整合性，並促使國內各師資培育之大學、教育實習機構、縣（市）政府教育局（處）以及實習學生對於教育實習能更有系統的規劃與施行，教育部委請國立彰化師範大學建置「全國教育實習資訊平臺」（簡稱資訊平臺），與全國師資培育之大學與教育實習機構共同成立資訊平臺經營團隊。

資訊平臺建置計畫依循教育部師資培育白皮書政策，期望達到全國教育實習資訊共享、強化教育實習制度，並提供豐富與實用的教育實習訊息。資訊平臺的數位化系統，不僅更加速資料的傳遞，且簡化紙本作業程序。

為使縣（市）政府教育局（處）、師資培育之大學、教育實習機構等業務相關人員，了解資訊平臺所提供之功能、資料內容、填報操作程序，並達到推廣效果。特定於本（112）年8月14至8月18日，針對教育實習機構承辦人端辦理共5場次操作說明研習會；說明會辦理全面採用「線上」視訊方式進行宣導。

貳、辦理單位

- 一、指導單位：教育部
- 二、主辦單位：國立彰化師範大學
- 三、執行單位：國立彰化師範大學師資培育中心及圖書與資訊處

參、實施內容

透過資訊平臺工作團隊解說操作使用說明並電腦實機上線操作，使教育實習機構承辦人員了解資訊平臺系統之「實習機構意願調查表」、「教育實習輔導教師名單」、「師培大學實習學生名單」、「教育實習成績評定審查」等功能及填報操作程序。

肆、參加對象

目前擔任或有意願擔任於中等學校、國民小學、幼兒園、實驗教育機構、特殊教育學校（班）之實習機構承辦人員（每場次名額上限不超過900人）。

伍、課程時間

時間 課程	日期 地點	場次：8月14日(一)至8月18日(五) 時間：早上10-12點 地點：Webex 線上會議室 登入方式： 1.手機掃描QR CODE 2.會議連結網址： https://reurl.cc/nDEx6X 3.會議號：2519 224 6319/會議密碼：0814	
	10:00-10:20	線上報到	
	10:20-11:00	平臺解說操作說明	
	11:00-12:00	電腦線上操作及問題提問	

陸、課程日期及地點

場次	日期及時間	線上會議室連結	會議號及密碼	課程代碼
第一場	8月14日(一) 早上10-12點	https://reurl.cc/nDEx6X	會議號：2519 224 6319 會議密碼：0814	3875023
第二場	8月15日(二) 早上10-12點	https://reurl.cc/nDEx6X	會議號：2519 224 6319 會議密碼：0814	3875025
第三場	8月16日(三) 早上10-12點	https://reurl.cc/nDEx6X	會議號：2519 224 6319 會議密碼：0814	3875029
第四場	8月17日(四) 早上10-12點	https://reurl.cc/nDEx6X	會議號：2519 224 6319 會議密碼：0814	3875030
第五場	8月18日(五) 早上10-12點	https://reurl.cc/nDEx6X	會議號：2519 224 6319 /會議密碼：0814	3875044

柒、報名方式

擁有全國教師在職進修網帳號者，請於 **8月4日(星期五)17:00** 前至全國教師在職進修資訊網(<http://www1.inservice.edu.tw>) **擇一場次**線上報名；如無帳號之師長煩請協助 email 報名，信件內容須告知學校、姓名、單位、聯絡方式及身分證字號(核發研習時數用)。

捌、聯絡方式

承辦人員：專案助理 莊宛蓁小姐、洪瑜鎂小姐

聯絡電話：04-7232105 分機 1159、1155

E-mail： eii@cc2.ncue.edu.tw

玖、其它注意事項

- 一、為確保上課參與者權益，**報名完成後，將無法更換場次；請擇一場次參加**即可，若有臨時取消者，煩請於活動前一日聯絡承辦人員，以利協助，不便之處，敬請見諒。
- 二、每場次採用「線上會議」方式進行，**請於線上簽到及簽退，並”全程”參與**，結束後，將核予2小時研習時數**(僅核發一場次)**。
- 三、簽到及簽退方式：請利用當日所提供的簽到連結進行簽到，全程參與完說明會後，再次利用簽退連結進行簽退即可。

壹拾、線上會議室操作

一、使用注意事項

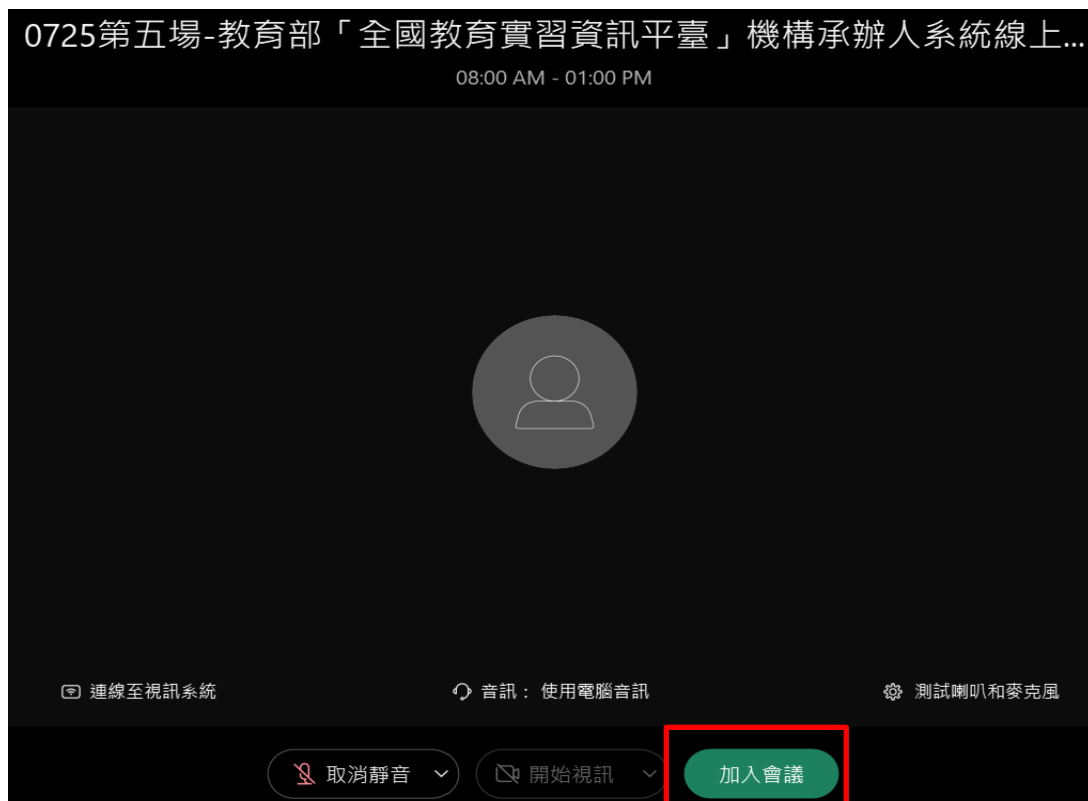
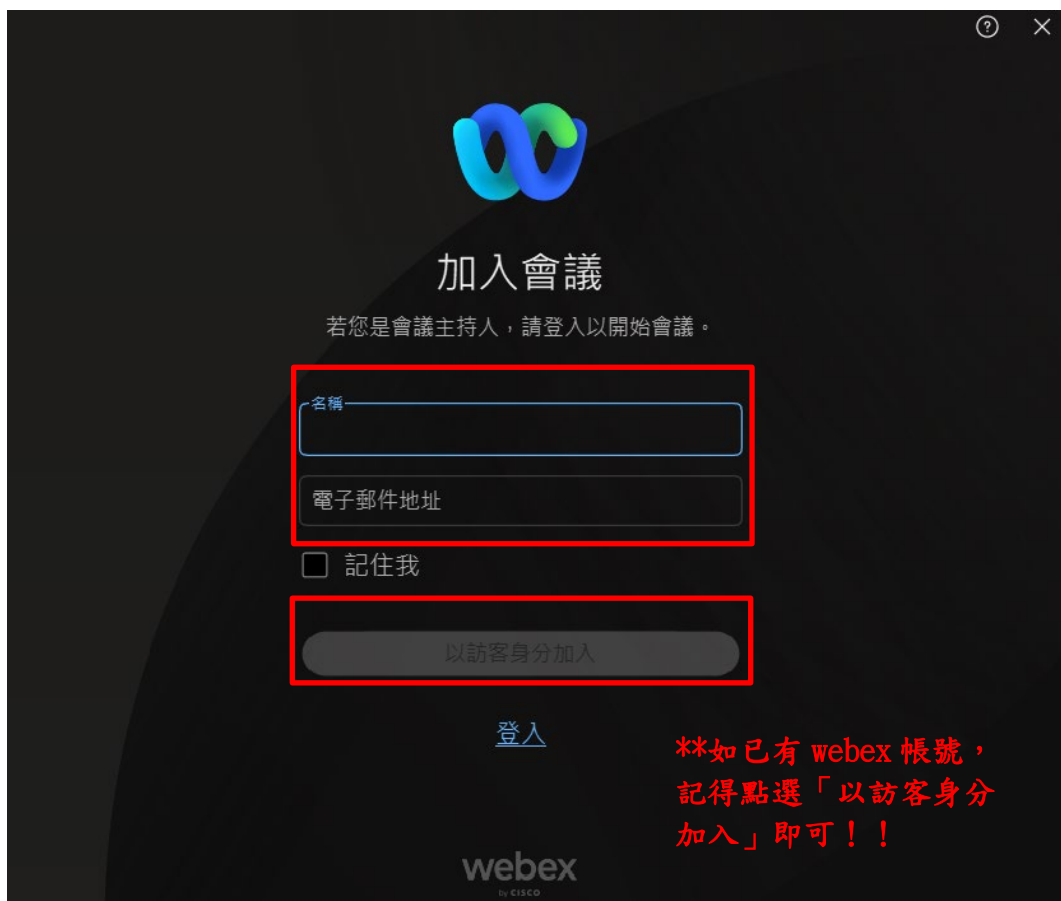
桌上型電腦用者需配備麥克風與耳機，筆記型電腦、平版及手機使用者建議搭配耳機，並請於安靜的空間參加會議，避免收音干擾。

二、桌上型電腦或筆記型電腦

請輸入您的【學校+姓名全名】及【電子郵件地址】即可加入會議。

- 直接點選會議主持人提供之會議連結(請使用Google Chrome瀏覽器開啟)。





➤ 輸入會議號、密碼：



輸入會議號 ⓘ

會議號

請輸入報名場次之會議號

繼續

若要檢視有關會議的更多資訊，請輸入會議密碼。

會議號：2519 493 1446

請輸入會議密碼

輸入會議密碼

確定

0725第五場-教育部「全國教育實習資訊平臺」機構
承辦人系統線上操作說明研習會



加入會議



彰化師大WEBEX_2 | ● 早上 8:00 - 下午 1:00 | 2022年7月25日,星期一 | (UTC+08:00) 台北

加入資訊

會議鏈結：

<https://ncue.webex.com/ncue-tc/j.php?>

MTID=m20e685c62df12f6903ca30d72fbdc49a

會議號：

2519 493 1446

密碼：

請從主持人處獲取會議密碼。

透過視訊系統加入

撥打 25194931446@ncue.webex.com

您也可以撥打 210.4.202.4 並輸入您的會議號。

透過電話加入

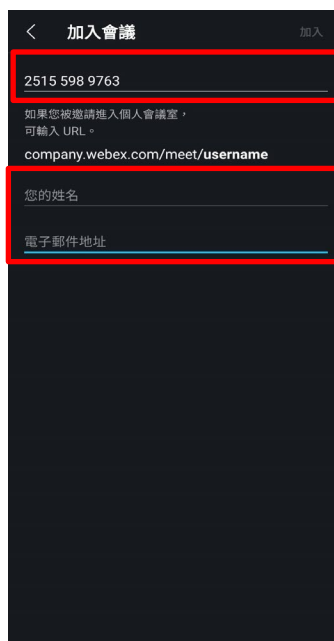
僅使用 VoIP

一、平版或手機(Android、iOS)

掃描下方QR Code，或是play商店搜尋Cisco Webex Meeting下載即可

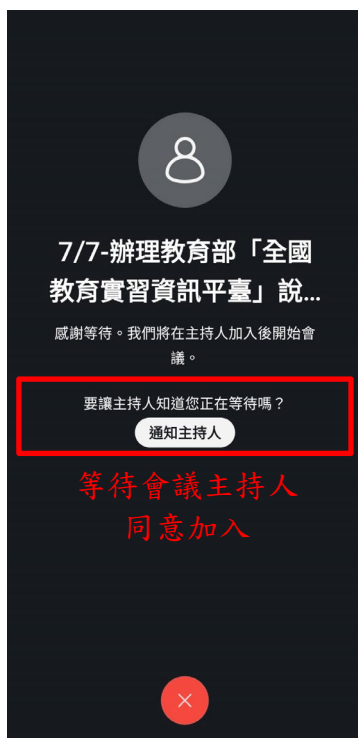
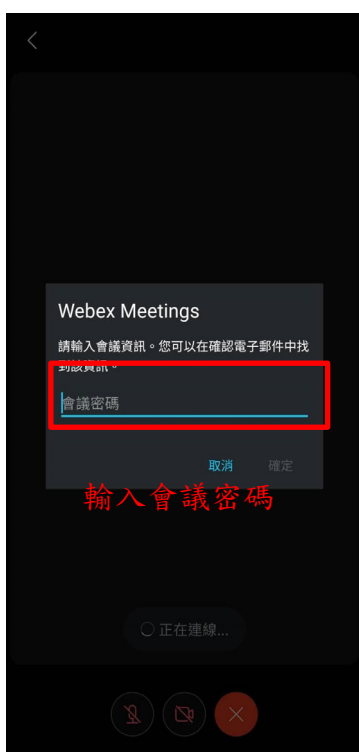


圖示畫面：



輸入會議號(請用
2519 224 6319)

輸入學校及全名
e-mail 信箱



登入後，請利用當日所提供的簽到連結進行簽到，全程參與完說明會後，再次利用簽退連結進行簽退即可。