

嘉義市政府統計通報

110年9月

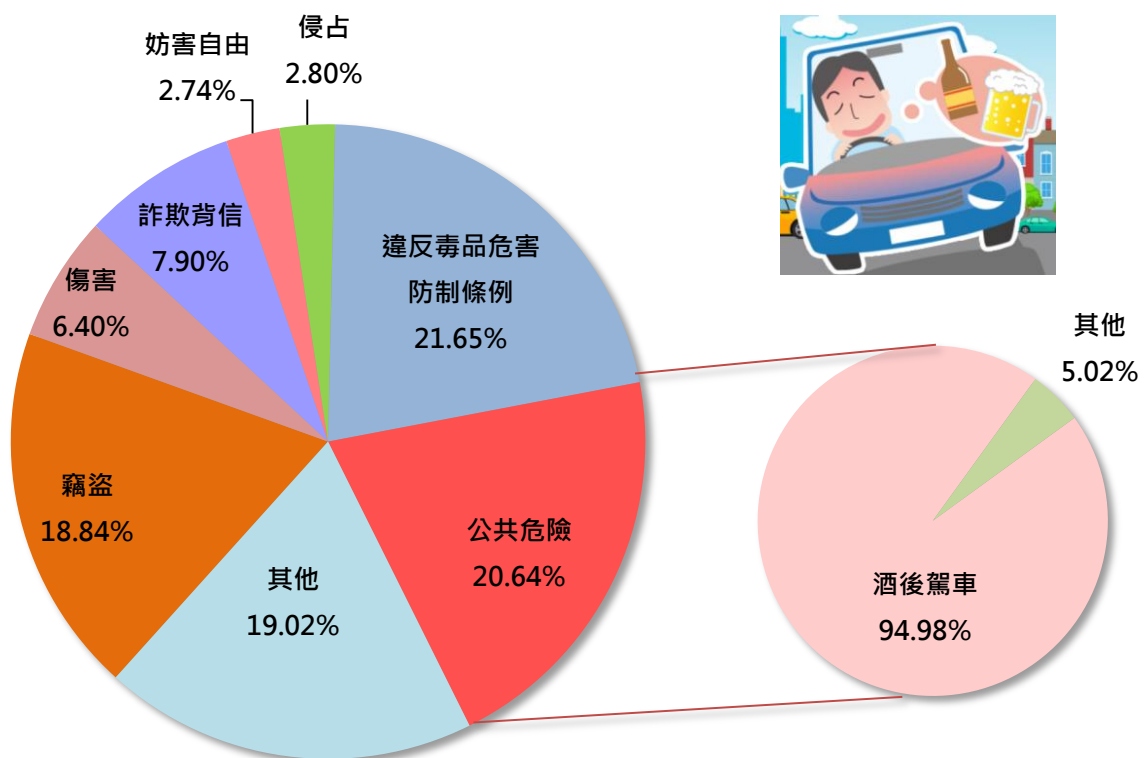
嘉義市酒駕取締及肇事概況

有鑑於酒後駕車常釀致嚴重交通事故，影響社會及家庭層面甚鉅，市府致力加強取締，以遏阻酒駕事件發生，防制酒醉駕駛為降低交通事故傷亡人數首要方法之一，茲依據內政部警政署資料探討本市目前酒駕取締及肇事概況，期以作為施政規劃、政策推動之決策參考。

一、本市 109 年刑事案件以公共危險罪為第二多，公共危險罪中又以酒醉駕車為主要，造成市民生命安全威脅

本市 109 年刑事案件(發生數 3,280 件)以公共危險罪(677 件，占占刑事案件發生數 20.64%)第二多，公共危險罪包括酒醉駕車、玩(縱)火等可能影響公眾安全之罪責，其中又以酒醉駕車(643 件，占公共危險發生 94.98%)為最大宗。

圖一、本市 109 年受(處)理刑事案件發生件數比例



資料來源:內政部警政署

酒駕取締是指舉發違反「道路交通管理處罰條例」酒駕相關條款之違規。本市酒駕取締件數在 105 至 107 年間均破千件，近年

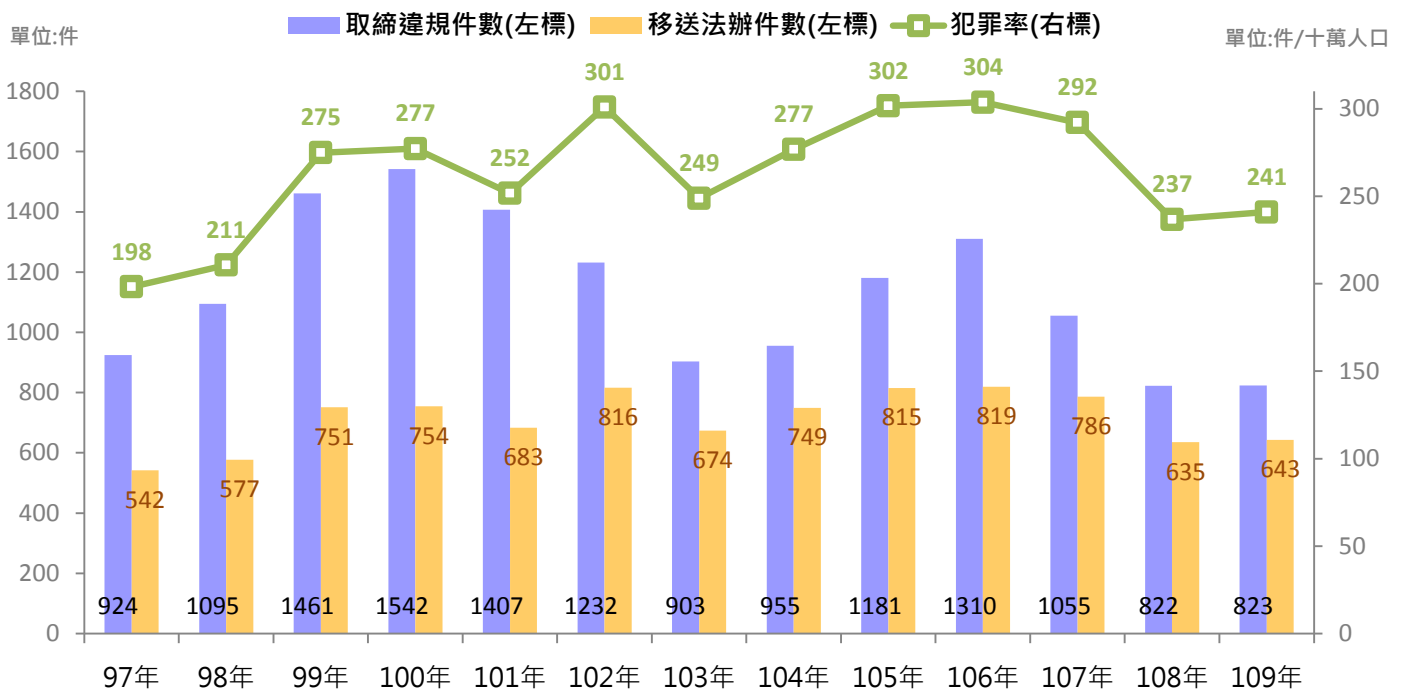
嘉義市政府統計通報

110年9月

嘉義市酒駕取締及肇事概況

本市酒駕取締件數由 107 年之 1,055 件降至 108 年 822 件、109 年 823 件，移送法辦件數由 107 年 786 件降至 108 年 635 件、109 年 643 件，每十萬人口酒駕犯罪率為 241 件。

圖二、本市歷年酒駕取締違規件數及酒駕移送法辦件數



資料來源:內政部警政署

二、酒駕肇事致死占交通事故死亡人數比率 18.75%，且酒駕肇事件數連年升高，109 年共發生 82 件創 7 年來新高

本市 109 年交通事故件數為 3,026 件，死亡人數為 16 人，受傷人數為 3,939 人，其中酒醉駕駛肇事件數為 82 件，占總數 2.71%。酒駕肇事指因酒駕造成人員死亡或受傷之交通事故(含自撞案件)，本市酒駕肇事件數由 107 年 37 件上升至 108 年 59 件、109 年 82 件，109 年因酒駕而造成死亡人數 3 人，占交通事故死亡人數 18.75%，另受傷人數 109 人，可見因酒駕造成的死傷程度較高，仍需加強宣導及取締酒後駕車降低肇事傷亡情形。

嘉義市政府統計通報

110年9月

嘉義市酒駕取締及肇事概況

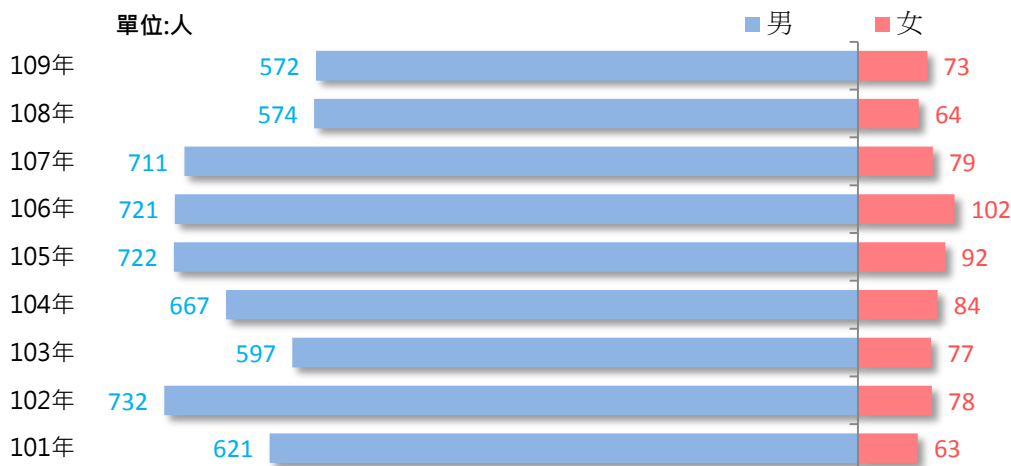
表一、本市歷年交通事故概況及死傷情形

年別	交通事故			酒駕肇事			交通事故 酒駕比例
	件數(件)	死亡人數(人)	受傷人數(人)	件數(件)	死亡人數(人)	受傷人數(人)	
	(1)			(2)			(2)/(1)
97年	3,563	15	4,867	191	7	240	5.36%
98年	3,541	23	4,801	201	10	262	5.68%
99年	3,305	20	4,451	225	3	284	6.81%
100年	3,286	16	4,449	189	3	238	5.75%
101年	3,220	20	4,381	150	4	174	4.66%
102年	3,153	17	4,268	99	2	118	3.14%
103年	2,987	13	4,057	67	0	76	2.24%
104年	2,985	15	3,923	68	1	73	2.28%
105年	2,990	10	3,880	64	1	68	2.14%
106年	2,990	9	3,885	49	0	55	1.64%
107年	2,992	11	3,895	37	0	52	1.24%
108年	3,007	12	3,912	59	1	67	1.96%
109年	3,026	16	3,939	82	3	109	2.71%
110年1-7月	1,705	7	2,208	1	0	0	0.06%

資料來源:內政部警政署

觀察本市 109 年查獲酒駕嫌疑犯人數計 645 人，較 108 年增加 7 人。按性別觀察，男性 572 人(占 88.68%)、女性 73 人(占 11.32%)，顯示酒駕嫌疑犯以男性居多，其中男性酒駕嫌疑人數為近 9 年最低，女性酒駕嫌疑犯除 106 年超過 100 人外其餘多落在 70 人上下。

圖三、本市歷年酒駕嫌疑犯按性別分



資料來源:內政部警政署

