



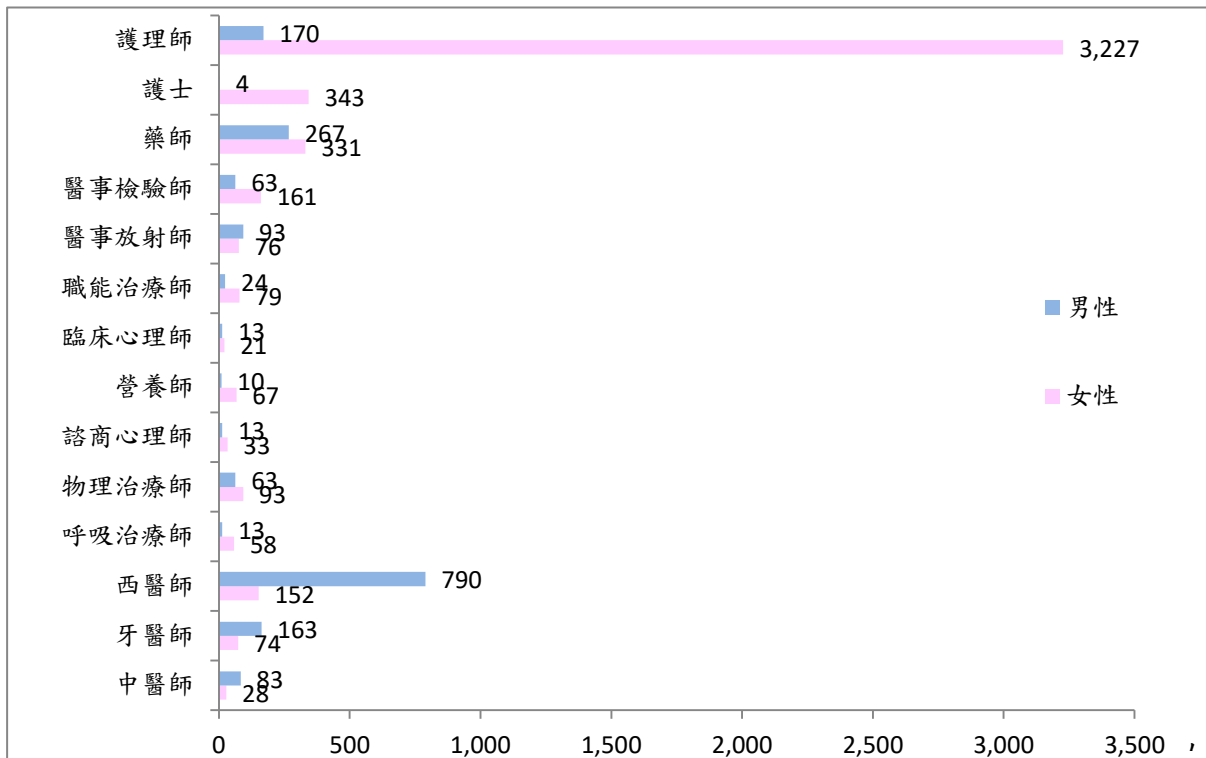
嘉義市政府衛生局衛生統計

嘉義市各類醫事人員性別統計分析(通報)

一、111年3月底本市西醫師、牙醫師及中醫師男性人數分別為女性2至5倍，而護理師仍以女性占94.99%居多數

111年3月底本市男性西醫師、牙醫師及中醫師分別為790人、163人及83人，女性為152人、74人及28人，男性人數為女性4.08倍，較109年4.27倍，降低約0.19倍。另藥師、物理治療師、營養師、臨床心理師、職能治療師、醫事檢驗師及護理師等，女性人數則顯著大於男性，其中女性護理師為3,227人，男性為170人，性別差距為所有醫事人員之最，差距高達18.98倍，但已較109年21.88倍，降低約2.9倍。(詳圖1)

圖1、111年3月底嘉義市部分醫事人員性別統計

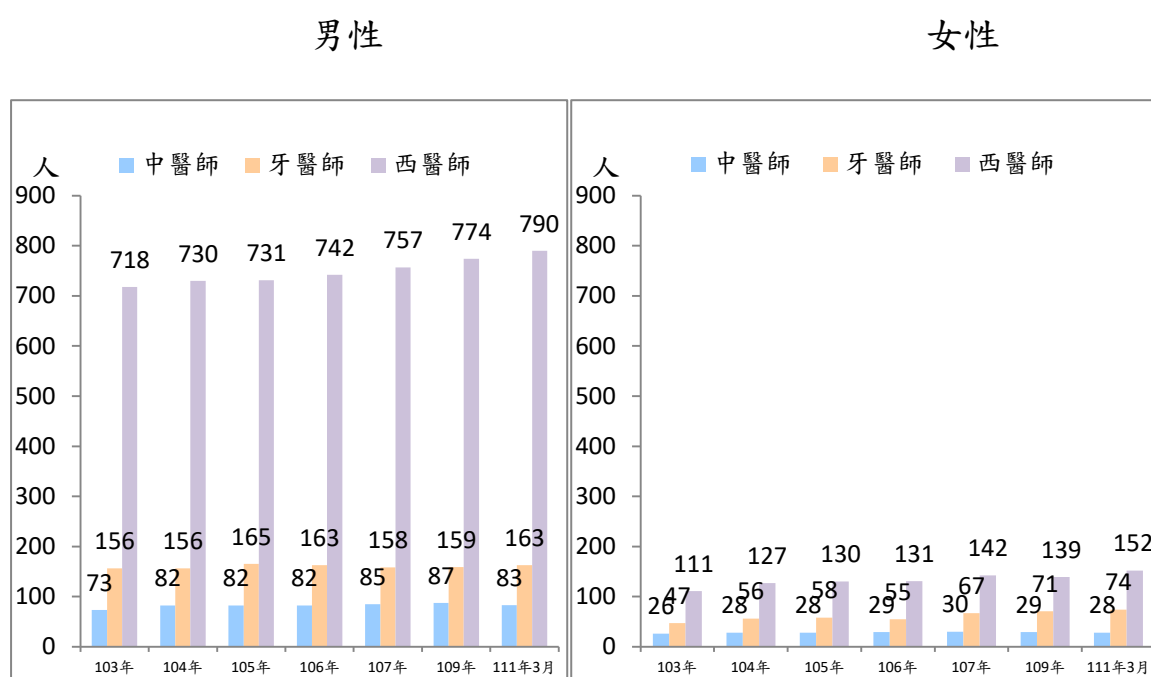


資料來源：本局醫政科、行政院性別平等會重要性別統計資料庫。

二、111年3月底本市西醫師、牙醫師及中醫師執業醫師總計1,290人，其中男性1,036人為女性(254人)4.08倍，兩性自103年底以來大致呈逐年增加趨勢，且女性增幅大於男性；再按年齡別觀察，女性醫師年齡結構相較男性年輕

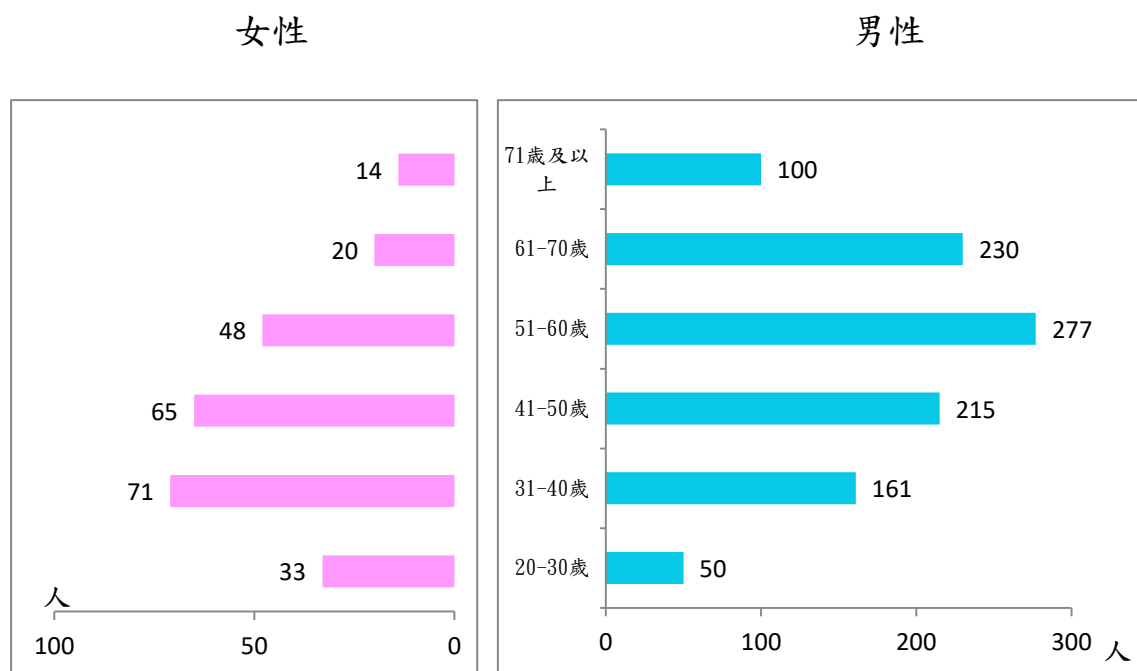
111年3月底本市西醫師、牙醫師及中醫師執業醫師(含西醫師、牙醫師及中醫師)總計1,290人，其中男性1,036人(占80.31%)，女性254人(占19.68%)，分別較103年增加89人(+9.40%)及70人(+38.04%)，截至111年3月本市兩性執業醫師大致呈逐年增加趨勢，女性增幅大於男性。再按年齡別觀察，111年3月底本市男性執業醫師以51~60歲277人(占26.82%)為最多，61~70歲230人(占22.27%)次之，而女性則以31~40歲71人(28.29%)最多，41~50歲65人(占25.90%)次之，女性醫師年齡結構相較男性年輕。(詳圖2、3)

圖2、111年3月底嘉義市執業醫師人數概況—按身分別



資料來源：本局醫政科、行政院性別平等會重要性別統計資料庫。

圖3、111年3月底嘉義市執業醫師人數概況—按年齡別

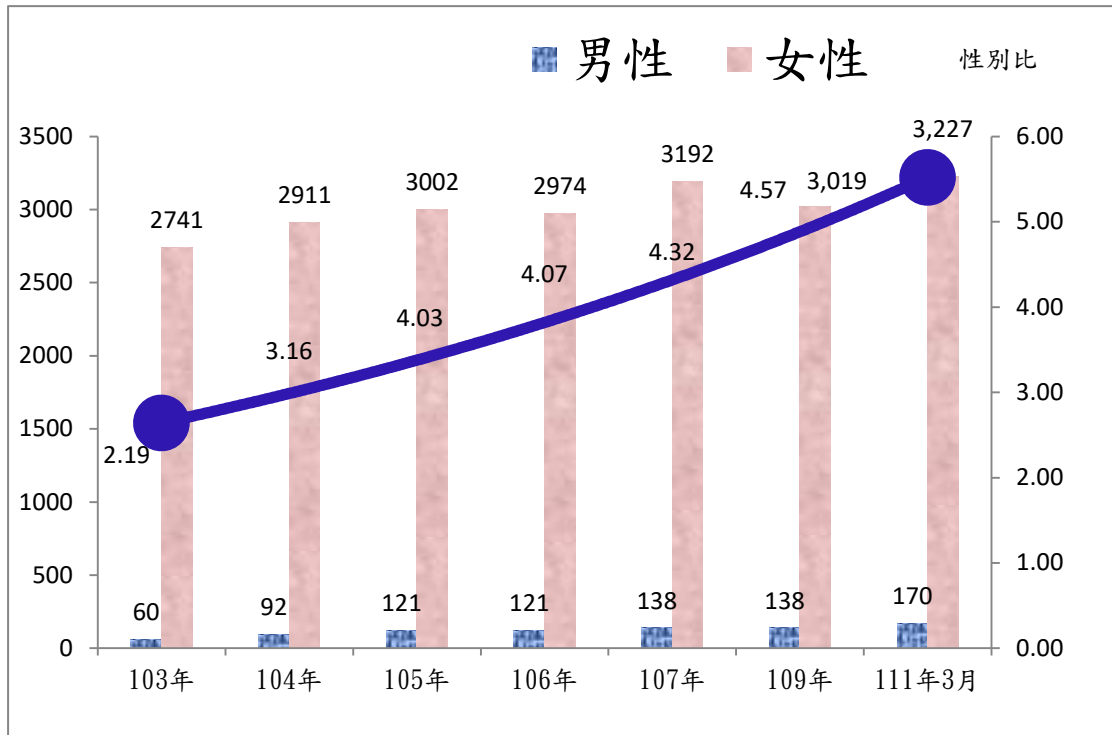


資料來源：本局醫政科、行政院性別平等會重要性別統計資料庫。

三、111年3月底本市護理師計3,397人，以女性占9成5為多數，惟男性護理師性比例由103年底之2.19逐年增加至111年3月底之5.27，顯示護理師之從業選擇已逐漸打破性別框架

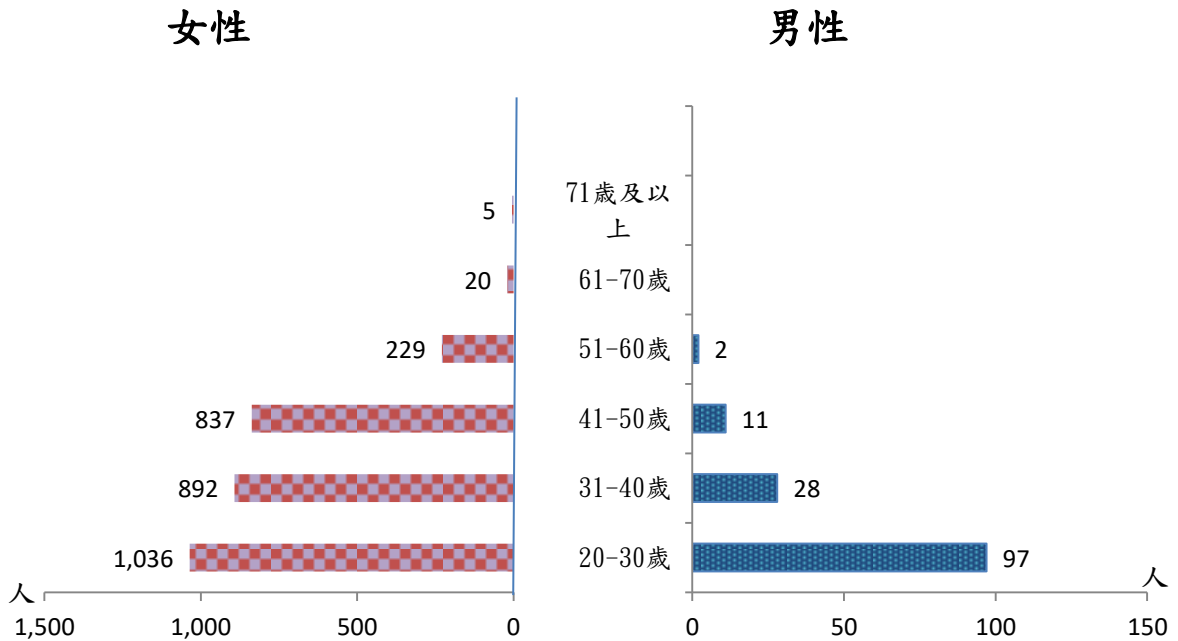
111年3月底本市護理師計3,397人，其中男性170人(占5%)，女性3,227人(占95%)，分別較103年底增加110人(+183.33%)及486人(+17.73%)。自103年底以來本市男護理師性比例呈逐年增加趨勢，由103年底之2.19提高至111年3月底之5.27，顯示護理師之從業選擇已打破性別框架。再按年齡別觀察，111年3月底本市男性護理師人數隨年齡層降低而增加，以20~30歲103人(占59.88%)最多，31~40歲49人(占28.49%)次之，41~50歲17人(占9.88%)再次之，3年齡層合計達9成8之多。而女性則以41~50歲1,014人(占31.47%)最多，20~30歲998人(占30.97%)次之，31~40歲895人(占27.77%)再次之，3年齡層合計達9成之多。(詳圖4、5)

圖4、111年3月底嘉義市護理師性別概況統計



資料來源：本局醫政科、行政院性別平等會重要性別統計資料庫。

圖5、111年3月底嘉義市護理師人數概況—按年齡別



資料來源：本局醫政科、行政院性別平等會重要性別統計資料庫。

結語：本市醫事人員性別比例，男性比例小於女生比例，以其內容分佈可顯示本市女性醫事人員中女性護理師人數例年均大幅多於男護理師人數，惟男護理師人數有明顯增多的趨勢，由於考量可能有病人一時無法適應由男護理師人員照顧，因此大多數醫院都將為數不多的男護理師盡可能安排在特殊的護理單位，如急診室、洗腎室、手術室、重症加護病房等。但是隨著男護理師人數增多，臨床照護的意向也逐漸多元。因此，一般住院病人不分男女，可能受到男護理師照顧的機會也會增加，且男性護理師人員負重能力相較於女性護理人員在需搬運病患時較為優勢，期盼當更多的男護理人員投入臨床照護之際，病人與家屬能給予更多的接納與支持，使他們的護理專業藉由高度的服務熱誠造福病人。