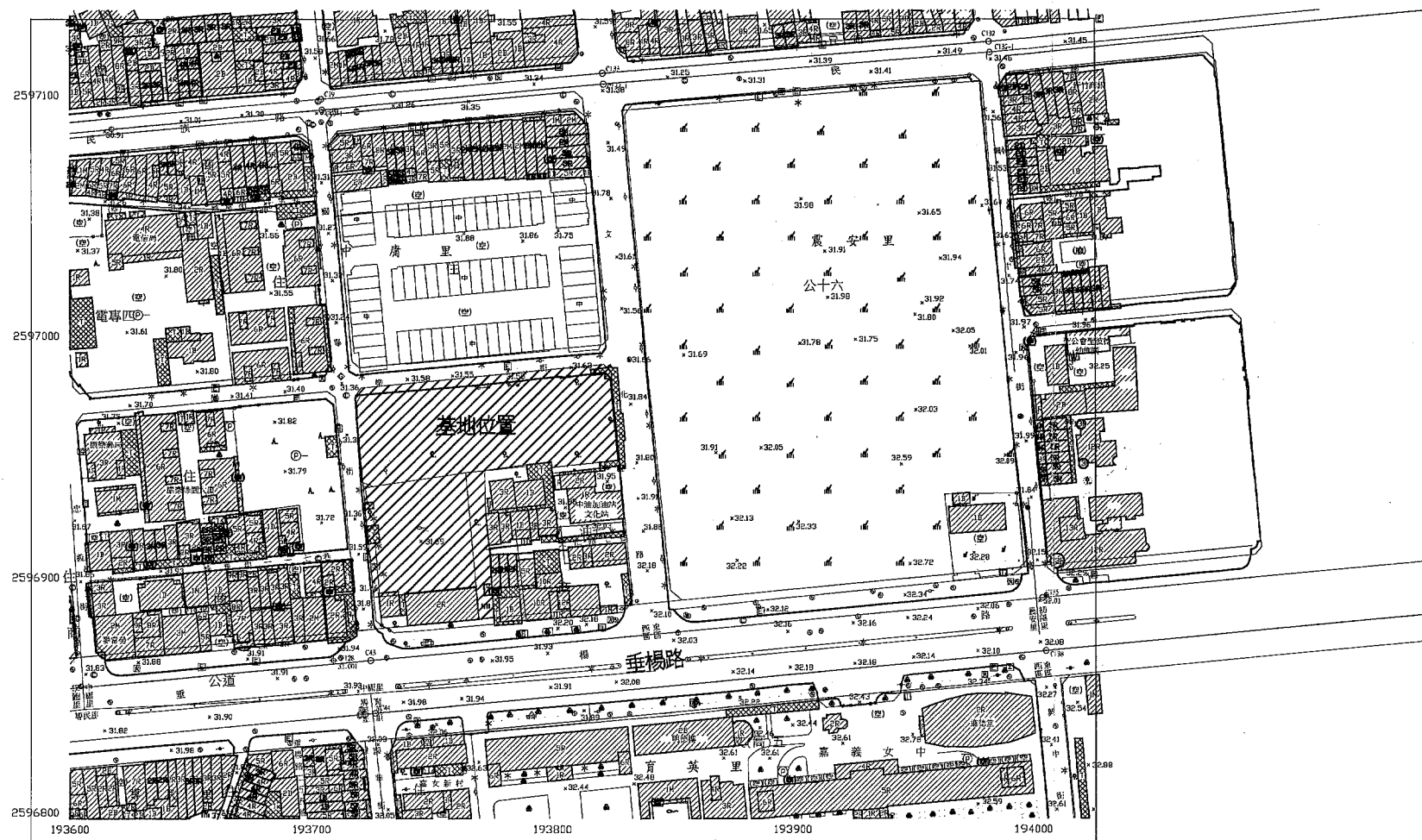


索引表

L0	索引表及施工注意事項
L1	現況測量及拆除平面圖
L2	全區平面配置圖
L3	植栽遷移平面圖
L4	施工剖面圖及規範說明
L5	圍牆施工詳圖及規範
L6	停車格鋪面大樣圖
L7	緣石/植草磚材料規範
L8	休憩步道磚/停車格磚材料規範
L9	照明施工平面圖
L10	照明燈具詳圖一
L11	照明燈具詳圖二



基地位置圖

施工一般注意事項

1: 施工前承包商須就現場詳細勘察, 對於工作場地自來水, 電力, 電訊管線等之情況, 當地法規及其他特別規定等, 均須調查清楚, 日後不得藉詞推諉, 延誤既定之施工進度及工期	<input type="checkbox"/> 材料試驗相關規定:
2: 承包商須依勞工安全衛生法及相關規定辦理, 設置相關警告標誌, 並負起工地安全衛生之責。	1: 相關使用建材, 須送樣經設計單位協同業主選定。
3: 本工程尺寸以圖說說明為原則, 若與現場尺寸不符時, 應請甲方說明不得貿然施作	2: 同等品, 係指經機關審查認定, 其功能, 效益, 標準或特性不低於招標文件所要求或提及者, 並得予以檢驗或測試。
4: 有關工程材料以單項材料須依規定送檢, 由製造廠商於施工前出具出廠證明, 並報請甲方抽驗。	<input type="checkbox"/> 其他規定
5: 若契約之材料名稱及規格與圖面不符時, 以圖面為主, 圖說若有漏列或不詳之處, 以大樣詳圖或設計單位說明為施工依據, 其餘未盡事宜, 依施工說明書及一般工程規定及遵照現場監造人員之指示施工。	(1) 工程施工中現有設施物若欲設計需要遷移或拆除, 承包商應請示監造單位指定位置依正常程序完成遷移及拆除工作。
6: 本工程採用之各項材料, 除契約圖說另有規定則從其規定, 其餘各項材料均為原廠製造之一級品, 不得以次級品或仿冒品蒙混, 各項材料另詳各單價分析表	(2) 剩餘土石方處理計畫
7: 承包商應於施工前七日內, 備齊各項裝修材料及五金之樣品, 色板, 目錄及性能證明文件特殊構造大樣詳圖乙式參份送交業主及設計單位選定認可後, 始可製造施工。	a: 承包廠商應於工地實際產出剩餘土石方前, 依契約及內政部九十二年九月修頒'營建剩餘土石方處理方案'等相關法令規定, 擬訂工程剩餘土石方處理計畫, 將擬送往之合法收容處理場所之地址及名稱報工程主辦機關備查後, 據以核發土石方流向證明文件, 並於投標文件及工程契約書中載明環保項目; 其有違規棄置剩餘土石方及廢棄物者, 應依契約及廢棄物清理法相關規定, 嚴格執行追究責任與處分。
8: 承包廠商應掌握各項材料之貨源及施工進度, 對無法立即交貨者, 應預先予以洽購, 不得以工廠產能或船期等理由, 要求延長工期, 各項外部材料亦應盡次進貨, 使色澤及式樣齊一, 如有不符合不准施工	b: 承包廠商應依工程主辦機關規定將剩餘土石方處理紀錄, 定期送交工程主辦機關及地方政府備查。
9: 承包廠商於各項工程施工前, 須閱詳圖, 單價分析表, 施工說明書, 並依指示繪製施工圖, 及足尺大樣, 經業主及設計單位審核認可後, 依據施工, 設計圖說如有互異或不詳處, 以設計單位之解釋為標準, 倘因圖說均無表示, 而為完成本工程所必須具備之部份, 承包入應依指示施造, 不得推諉或要求加價賠償	
10: 承包廠商於得標後若發現材料數量與合約數量不符時, 應知會甲方取得協議共識後方得施作, 不得逕行動工及要求加價	

修正		嘉義市政府		翁壽生建築師事務所		執業技師簽證 Signature of P.E.	比例 Scale	停6停車場簡易維修與周邊環境改善工程						
版次Ver.	日期 Date	修正者 Rev. By	內容 Description	初審 Acceptance Review	日期 Date	技正 Senior Eng.	日期 Date	繪圖 Drawing	日期 Date	複核 Rechecked	日期 Date	圖名 Name of Figure	索引表/施工注意事項	
				複審 Acceptance Checked	日期 Date	副局長 Sub-Chief	日期 Date	設計 Designed	日期 Date	核准 Approved	日期 Date	圖號 No. of Figure	L0	張數 /
				課長 Leader of Sec.	日期 Date	局長 Chief	日期 Date	初核 Checked	日期 Date					Page


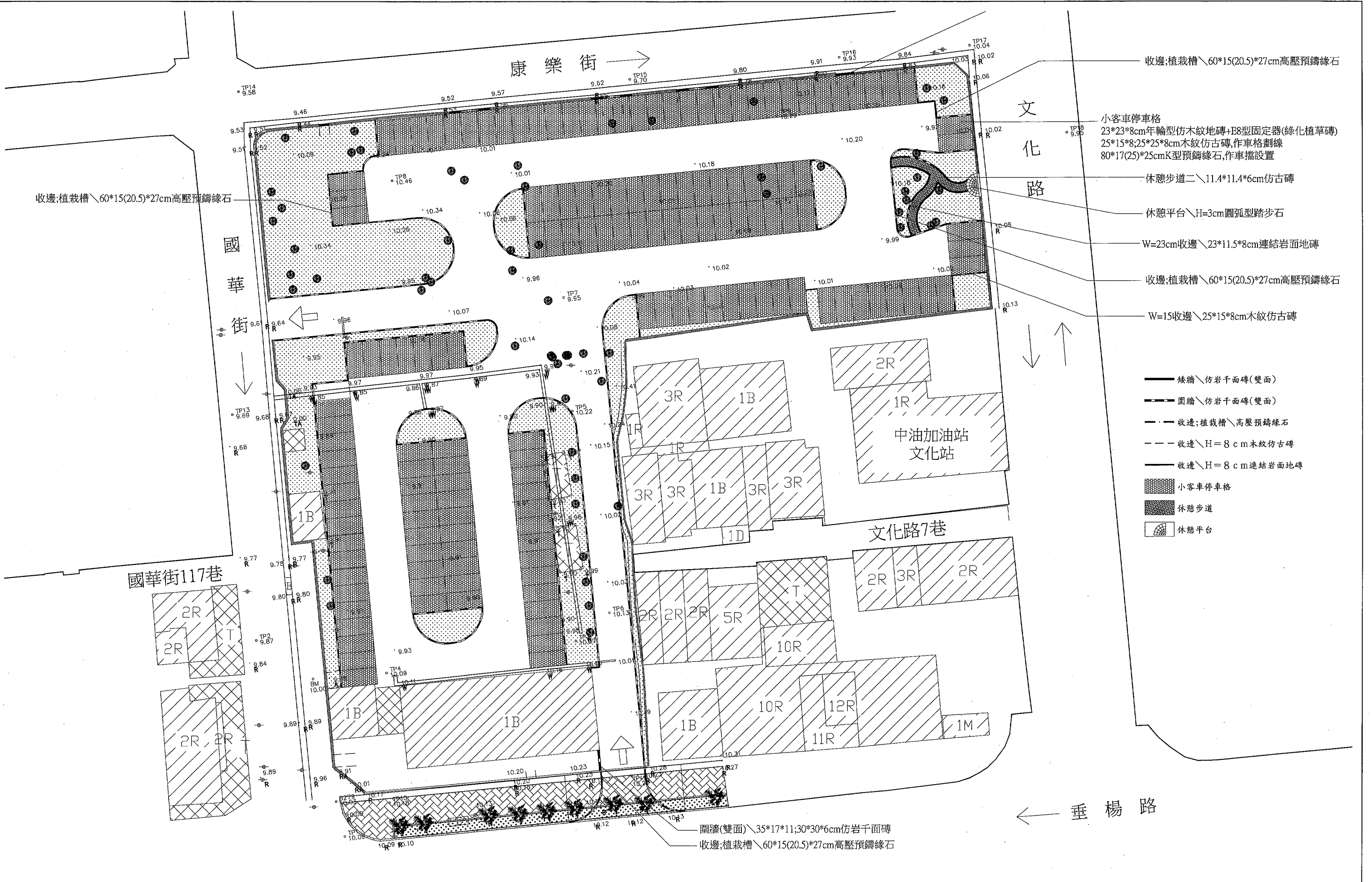


圖 例	
控制點	° ??? 111.00
測站	° TP1 168.00
現有排水溝	====
草地	
果園	○
雜林	○...
植栽	&
電信桿	⊕
混凝土圍牆	▬
臨時性房屋	⊗
永久性房屋	⊗ 3R

- 地坪整平及夯實範圍
(夯實度須達95%以上)
- 拆除/敲除運棄

修正 Revision		嘉義市政府		翁壽生建築師事務所		執業技師簽證		比例		停6停車場簡易維修與周邊環境改善工程		
版次 Ver.	日期 Date	修正者 Rev. By	內容 Description	初審 Acceptance Review	日期 Date	技正 Senior Eng.	日期 Date	繪圖 Drawing	日期 Date	複核 Rechecked	日期 Date	圖名 Name of Figure
				複審 Acceptance Checked	日期 Date	副局長 Sub-Chief	日期 Date	設計 Designed	日期 Date	核准 Approved	日期 Date	現況測量及拆除平面圖
				課長 Leader of Sec.	日期 Date	局長 Chief	日期 Date	初核 Checked	日期 Date			圖號 No. of Figure L1
											張數 / Page /	

1/100

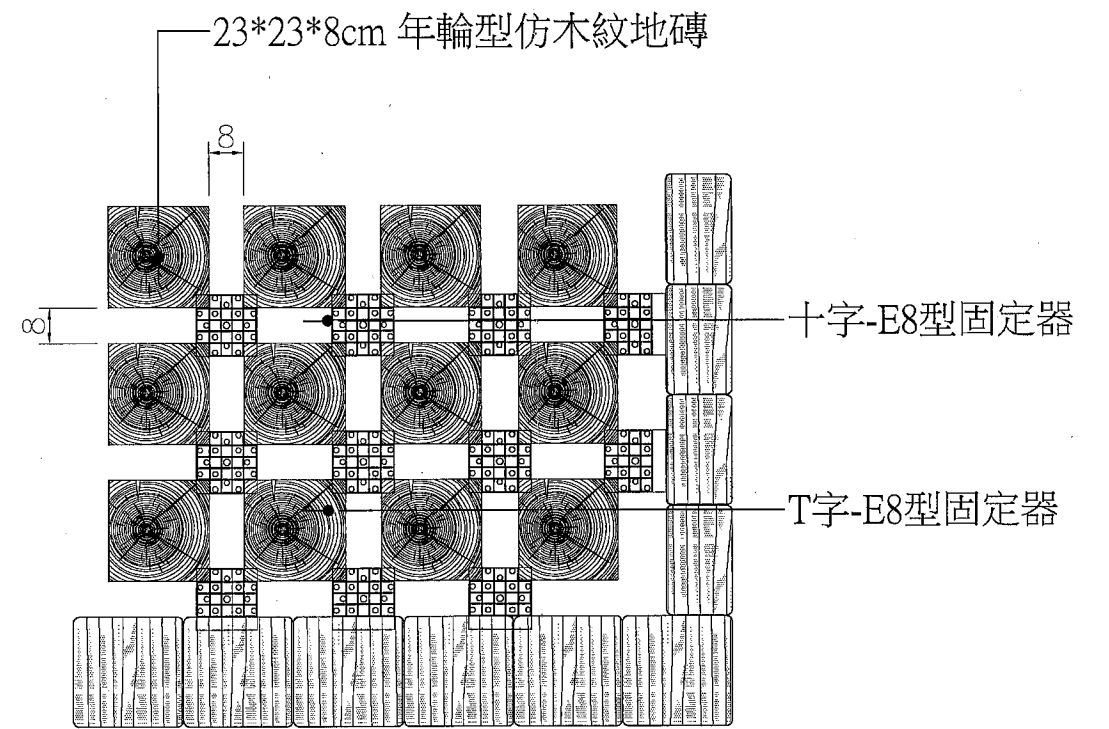
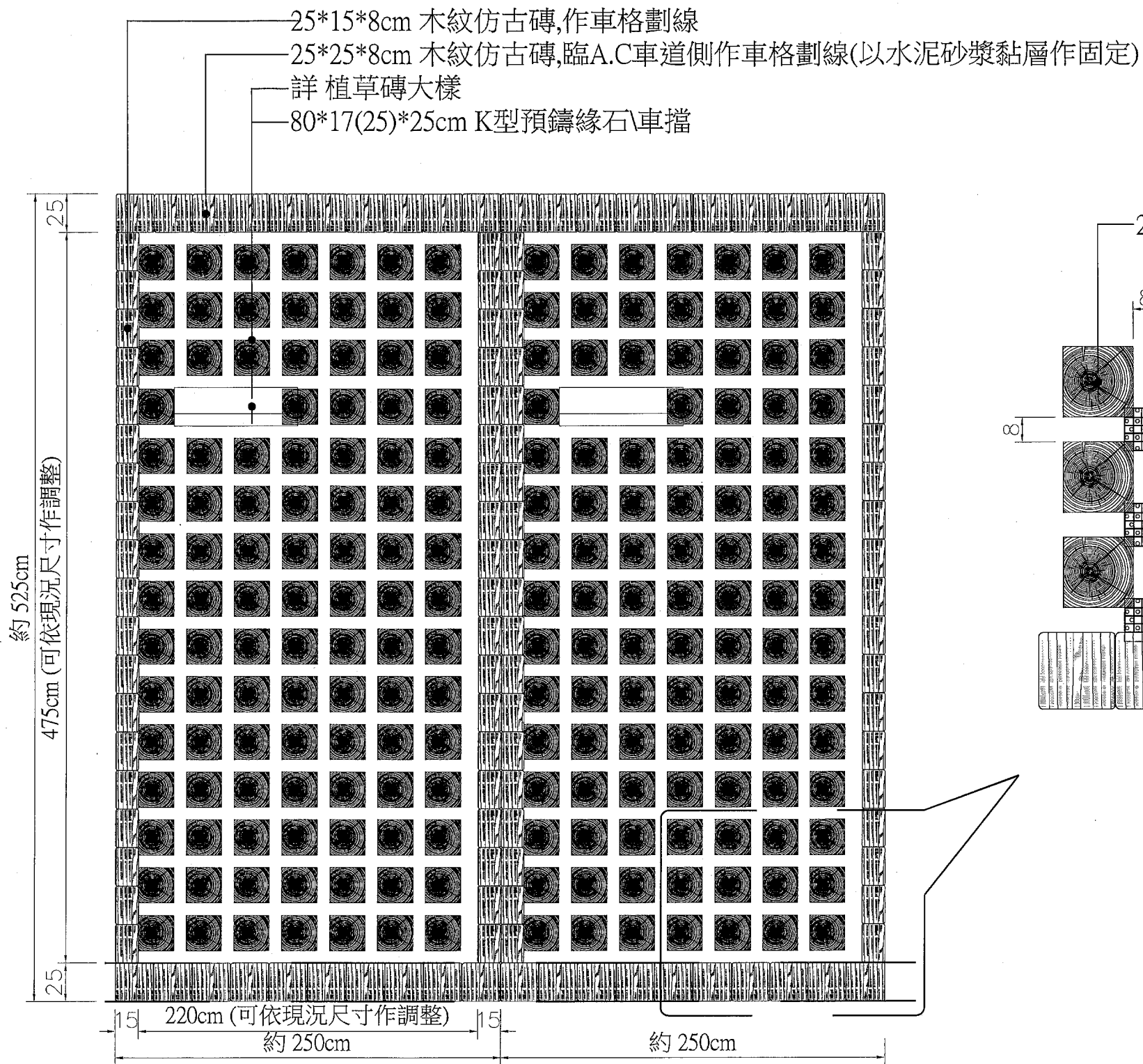


- 收邊;植栽槽\60*15(20.5)*27cm高壓預鑄緣石
- 小客車停車格
23*23*8cm年輪型仿木紋地磚+B8型固定器(綠化植草磚)
25*15*8;25*25*8cm木紋仿古磚,作車格劃線
80*17(25)*25cmK型預鑄緣石,作車擋設置
- 休憩步道二\11.4*11.4*6cm仿古磚
- 休憩平台\H=3cm圓弧型踏步石
- W=23cm收邊\23*11.5*8cm連結岩面地磚
- 收邊;植栽槽\60*15(20.5)*27cm高壓預鑄緣石
- W=15收邊\25*15*8cm木紋仿古磚

- 矮牆\仿岩千面磚(雙面)
- 圓牆\仿岩千面磚(雙面)
- 收邊;植栽槽\高壓預鑄緣石
- 收邊\H=8cm木紋仿古磚
- 收邊\H=8cm連結岩面地磚
- 小客車停車格
- 休憩步道
- 休憩平台

圍牆(雙面)\35*17*11;30*30*6cm仿岩千面磚
收邊;植栽槽\60*15(20.5)*27cm高壓預鑄緣石

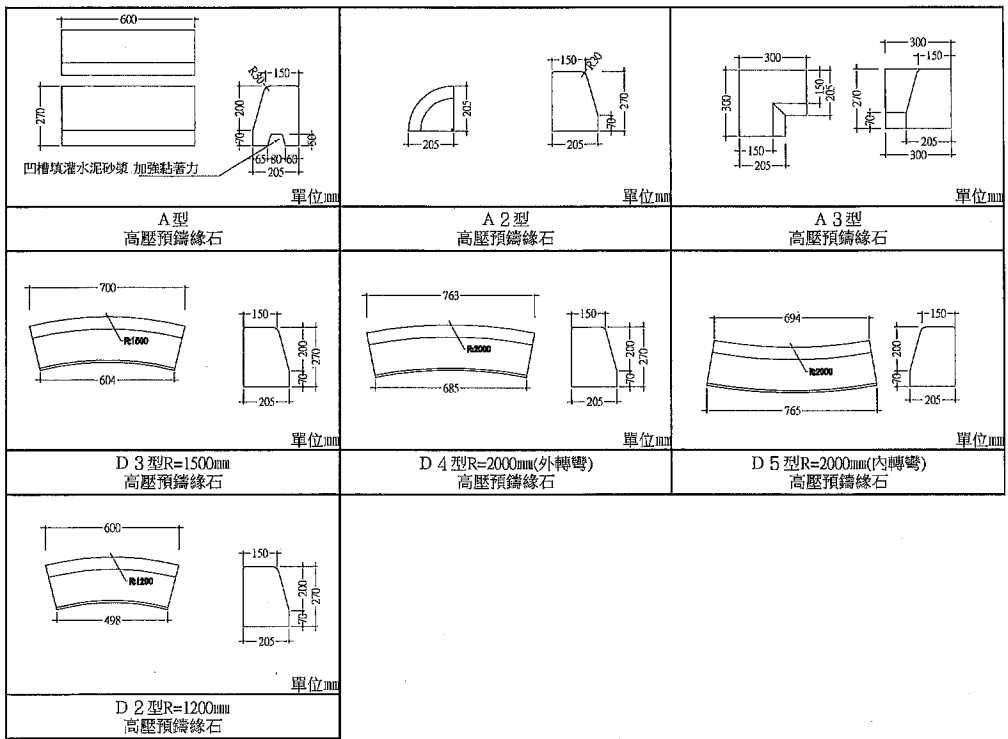
修正 Revision		嘉義市政府		翁壽生建築師事務所		執業技師簽證		比例 Scale		停6停車場簡易維修與周邊環境改善工程	
版次 Ver.	日期 Date	修正者 Rev. By	內容 Description	初審 Acceptance Review	日期 Date	技正 Senior Eng.	日期 Date	繪圖 Drawing	日期 Date	複核 Rechecked	日期 Date
				複審 Acceptance Checked	日期 Date	副局長 Sub-Chief	日期 Date	設計 Designed	日期 Date	核准 Approved	日期 Date
				課長 Leader of Sec.	日期 Date	局長 Chief	日期 Date	初核 Checked	日期 Date		日期 Date
										1/500	圖名 Name of Figure 全區平面配置圖
											圖號 No. of Figure L2
											張數 / Page



植草磚大樣圖

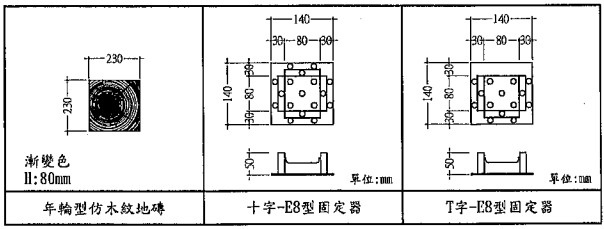
小客車停車格\綠化植草磚鋪面示意圖

修正 Revision		嘉義市政府		翁壽生建築師事務所		執業技師簽證		比例		停6停車場簡易維修與周邊環境改善工程	
版次Ver.	日期 Date	修正者 Rev. by	內容 Description	日期 Date	技正 Senior Eng.	日期 Date	繪圖 Drawing	日期 Date	複核 Rechecked	日期 Date	圖名 Name of Figure
					副局長 Sub-Chief		設計 Designed		核准 Approved		停車格鋪面大樣圖
					局長 Chief		初核 Checked				圖號 No. of Figure L6
					課長 Leader of Sec.						張數 / Page



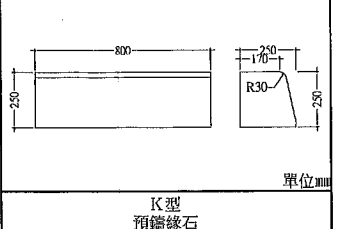
- A型預鑄緣石(濕式施工)施工規範：**
- 現場先行放樣，訂定高程，依圖說規定於開挖基礎，施作一層平整之PC基礎。
 - 設定水平標線，以砂漿打底後黏貼緣石。
 - 依圖說規定於中空處回填砂漿或植筋補強。
 - 排砌時緣石接縫應平整，緣石線應平直。
 - 成品不得人工搗灌或現場澆灌。
 - 施工前，應先送緣石之樣品、工廠登記證影本、台灣區水泥製品公會會員證影本、經濟部標準檢驗局正字標記證書影本(或同等品)予設計單位或業主審查簽認之後方可施作，並不得任意更改材料。
 - 施工完成後，於驗收時須檢附內含工程名稱、廠商之一年保固書，所有證書影本均需加蓋公司正章及與正本相符字樣。
 - 本圖說內容混凝土製品所引用之規格、尺寸僅供參考。實際使用材料需符合中華民國國家標準 CNS 基本規範要求之產品，若無相關規範之產品，採優於圖說標示之產品或符合相似功能性之(同等品)送審，經建築設計師、業主或監造單位認可後，方可施工。

- A型預鑄緣石材料規範：**
- 製作材料：**
底層—水泥、細砂、碎石。
表層—水泥、細砂、色料。
 - 製作方法：**
水泥與一般粒料和水量之配比由電腦自動測試給料，經拌合、澆置底層一次震動後，再澆置表層強力震動，同時經高壓成型機重力高壓鋼體壓模成型。
 - 品質要求：**
製品各部尺寸需符合設計尺寸(寬度許可差應為標示尺度之±2mm、長度及高度許可差應為標示尺度之±3mm)，表面應整齊無缺損，不得有裂痕或邊角不完整、破損等情形存在，同一合約工程製品色澤應一致，並採用室外用色料。
 - 產品規格：**詳設計圖說或同等品。



- 綠化植草磚(級配基礎/乾式施工)施工規範：**
- 基地地基整平後，依圖說規定之厚度及坡度鋪設並夯實碎石級配基礎，夯實後乾密度須大於95%以上。
 - 在整平之碎石級配基礎上鋪設3~5cm襯墊砂，並設置水平基準線整平。
 - 視現場地形由一端開始鋪設，此時作業須站在已鋪設之年輪型仿木紋地磚上作業，不得站在已整平之襯墊砂上。
 - 鋪設時務求磚角抵緊固定器，且鋪設線需與放樣線一致，如此依序完成鋪面鋪設工作。
 - 以震動機來回夯實已鋪設完成之鋪面，務始磚面平整。
 - 磚縫間回填沃土，並依設計圖說規定植草，如此即完成植草磚鋪設工作。
 - 施工前，應先送磚之樣品、工廠登記證影本、台灣區水泥製品公會會員證影本、經濟部標準檢驗局正字標記證書影本(或同等品)予設計單位或業主審查簽認之後方可施作，並不得任意更改材料。
 - 施作前，應依 CNS 13295 規範 7.3 抗壓強度試驗抽驗磚塊，送交學術檢驗單位或經國家認證之實驗室檢驗合格後，方可施工，並將檢驗報告正本送交設計單位或業主存查。
 - 施工完成後，於驗收時須檢附內含工程名稱、廠商之一年保固書，所有證書影本均需加蓋公司正章及與正本相符字樣。
 - 本圖說內容混凝土製品所引用之規格、尺寸僅供參考。實際使用材料需符合中華民國國家標準 CNS 基本規範要求之產品，若無相關規範之產品，採優於圖說標示之產品或符合相似功能性之(同等品)送審，經建築設計師、業主或監造單位認可後，方可施工。

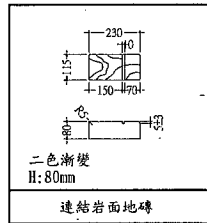
- 綠化植草磚(年輪型仿木紋地磚+固定器)材料規範：**
- 製作材料：**
底層—水泥、細砂、碎石。
表層—水泥、細砂、色料。
固定器—塑膠射出成型。
 - 製作方法：**
水泥與一般粒料和水量之配比由電腦自動測試給料，經拌合、澆置底層一次震動後，再澆置表層強力震動，同時經高壓成型機重力高壓鋼體壓模成型，表面呈天然年輪木紋二至三色自然漸變。
 - 品質要求：**
製品各部尺寸需符合設計尺寸(長度及寬度許可差應為標示尺度之±2mm，厚度許可差應為標示厚度之±3mm)，表面應整齊無缺損，不得有裂痕或邊角不完整、破損等情形存在，同一合約工程製品色澤應一致，並採用室外用色料。
 - 抗壓強度：**不得低於 4.5 MPa (450 kgf/cm²)。
面層凹凸紋路：3mm±2mm。
 - 固定器塑膠厚度：**1.5mm 以上。
固定器材料：聚丙烯(P.P)為原料，經加熱溫度180度模具成型。
 - 產品規格：**詳設計圖說或同等品。



- K型預鑄緣石(濕式施工)施工規範：**
- 現場先行放樣，訂定高程，依圖說規定於開挖基礎，施作一層平整之PC基礎。
 - 設定水平標線，以砂漿打底後黏貼緣石。
 - 排砌時緣石接縫應平整，緣石線應平直。
 - 成品不得人工搗灌或現場澆灌。
 - 施工前，應先送緣石之樣品、工廠登記證影本、台灣區水泥製品公會會員證影本、經濟部標準檢驗局正字標記證書影本(或同等品)予設計單位或業主審查簽認之後方可施作，並不得任意更改材料。
 - 施工完成後，於驗收時須檢附內含工程名稱、廠商之一年保固書，所有證書影本均需加蓋公司正章及與正本相符字樣。
 - 本圖說內容混凝土製品所引用之規格、尺寸僅供參考。實際使用材料需符合中華民國國家標準 CNS 基本規範要求之產品，若無相關規範之產品，採優於圖說標示之產品或符合相似功能性之(同等品)送審，經建築設計師、業主或監造單位認可後，方可施工。

- K型預鑄緣石材料規範：**
- 製作材料：**
底層—水泥、細砂、碎石。
表層—水泥、細砂、色料。
 - 製作方法：**
水泥與一般粒料和水量之配比由電腦自動測試給料，經拌合、澆置底層一次震動後，再澆置表層強力震動，同時經高壓成型機重力高壓鋼體壓模成型。
 - 品質要求：**
製品各部尺寸需符合設計尺寸(寬度許可差應為標示尺度之±2mm、長度及高度許可差應為標示尺度之±3mm)，表面應整齊無缺損，不得有裂痕或邊角不完整、破損等情形存在，同一合約工程製品色澤應一致，並採用室外用色料。
 - 面層厚度：**6mm 以上。
 - 產品規格：**詳設計圖說或同等品。

版次 Ver.		日期 Date		修正者 Rev. By		修正 Revision		內容 Description																																																
<table border="0" style="width: 100%;"> <tr> <td colspan="4" style="text-align: center;">嘉義市政府</td> <td colspan="4" style="text-align: center;">翁壽生建築師事務所</td> <td colspan="2" style="text-align: center;">執業技師簽證 Signature of P.E.</td> <td colspan="2" style="text-align: center;">比例 Scale</td> <td colspan="2" style="text-align: center;">停6停車場簡易維修與周邊環境改善工程</td> </tr> <tr> <td>初審 Acceptance Review</td> <td>日期 Date</td> <td>技正 Senior Eng.</td> <td>日期 Date</td> <td>繪圖 Drawing</td> <td>日期 Date</td> <td>複核 Rechecked</td> <td>日期 Date</td> <td>複審 Acceptance Checked</td> <td>日期 Date</td> <td>設計 Designed</td> <td>日期 Date</td> <td>核准 Approved</td> <td>日期 Date</td> <td>圖名 Name of Figure</td> <td colspan="2" rowspan="2" style="text-align: center;">緣石/植草磚材料規範</td> </tr> <tr> <td>課長 Leader of Sec.</td> <td>日期 Date</td> <td>局長 Chief</td> <td>日期 Date</td> <td>初核 Checked</td> <td>日期 Date</td> <td></td> <td>日期 Date</td> <td></td> <td>日期 Date</td> <td></td> <td>日期 Date</td> <td></td> <td>日期 Date</td> <td>圖號 No. of Figure</td> <td>張數 Page</td> </tr> </table>										嘉義市政府				翁壽生建築師事務所				執業技師簽證 Signature of P.E.		比例 Scale		停6停車場簡易維修與周邊環境改善工程		初審 Acceptance Review	日期 Date	技正 Senior Eng.	日期 Date	繪圖 Drawing	日期 Date	複核 Rechecked	日期 Date	複審 Acceptance Checked	日期 Date	設計 Designed	日期 Date	核准 Approved	日期 Date	圖名 Name of Figure	緣石/植草磚材料規範		課長 Leader of Sec.	日期 Date	局長 Chief	日期 Date	初核 Checked	日期 Date		日期 Date		日期 Date		日期 Date		日期 Date	圖號 No. of Figure	張數 Page
嘉義市政府				翁壽生建築師事務所				執業技師簽證 Signature of P.E.		比例 Scale		停6停車場簡易維修與周邊環境改善工程																																												
初審 Acceptance Review	日期 Date	技正 Senior Eng.	日期 Date	繪圖 Drawing	日期 Date	複核 Rechecked	日期 Date	複審 Acceptance Checked	日期 Date	設計 Designed	日期 Date	核准 Approved	日期 Date	圖名 Name of Figure	緣石/植草磚材料規範																																									
課長 Leader of Sec.	日期 Date	局長 Chief	日期 Date	初核 Checked	日期 Date		日期 Date		日期 Date		日期 Date		日期 Date	圖號 No. of Figure			張數 Page																																							
										圖號 No. of Figure		L7		張數 Page		/																																								



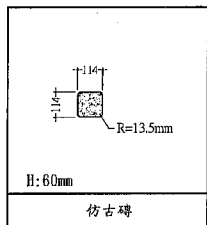
休憩步道收邊磚材料規範：

- 一．製作材料：
 - 底層—水泥、細砂、碎石。
 - 表層—水泥、細砂、色料。
- 二．製作方法：

水泥與一般粒料和水量之配比由電腦自動測試給料，經拌合、澆置底層一次震動後，再澆置表層強力震動，同時經高壓成型機重力高壓鋼體壓模成型，表面呈天然岩石二至三色自然漸變。不得以數塊高壓磚混拼成一塊。
- 三．品質要求：

製品各部尺寸需符合設計尺寸，長度(L)及寬度(W)許可差應為標示尺度之±2mm，厚度(T)許可差應為標示厚度之±3mm，車道使用者厚度須在80mm以上，長度及寬度不宜大於250mm。高壓地磚表面應整齊無缺損，不得有裂痕或邊角不完整、破損等情形存在，同一合約工程製品色澤應一致，並採用室外用色料。
- 四．檢驗：

抗壓強度不得低於4.5MPa{4.50kgf/cm²}。
- 五．產品規格：詳設計圖說或同等品。



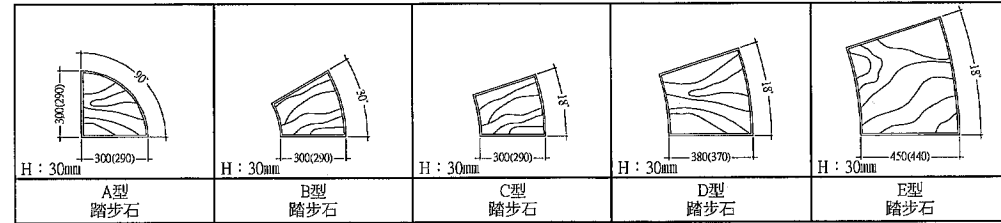
休憩步道磚材料規範：

- 一．製作材料：
 - 底層—水泥、細砂、碎石。
 - 表層—水泥、細砂、花崗石粒、色料。
- 二．製作方法：

水泥與一般粒料和水量之配比由電腦自動測試給料，經拌合、澆置底層一次震動後，再澆置表層強力震動，同時經高壓成型機重力高壓鋼體壓模成型，表面呈不規則自然凹凸、自然漸變色澤。
- 三．品質要求：

製品各部尺寸需符合設計尺寸，長度(L)及寬度(W)許可差應為標示尺度之±2mm，厚度(T)許可差應為標示厚度之±3mm，車道使用者厚度須在80mm以上，長度及寬度不宜大於250mm。高壓地磚表面應整齊無缺損，不得有裂痕或邊角不完整、破損等情形存在，同一合約工程製品色澤應一致，並採用室外用色料。
- 四．檢驗：

抗壓強度不得低於3.5MPa{3.50kgf/cm²}。
- 五．產品規格：詳設計圖說或同等品。

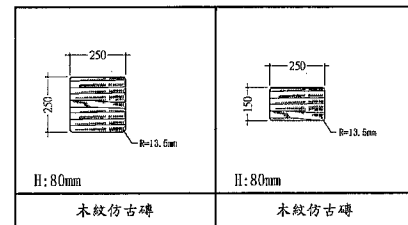


踏步石材料規範：

- 一．製作材料：水泥、細砂、色料。
- 二．製作方法：

水泥、骨材及水量之配比由電腦自動測試給料，經拌合、強力震動後，經機械震動一體脫模成型，表面呈現仿岩石面凹凸紋路，整體單一顏色。
- 三．品質要求：

製品各部尺寸需符合設計尺寸（長度、寬度及厚度許可差應為標示尺度之±5mm），表面應整齊無缺損，不得有裂痕或邊角不完整、破損等情形存在，同一合約工程製品色澤應一致，並採用室外用色料；一次成型，色澤全透心。
- 四．產品規格：詳設計圖說或同等品。



木紋仿古磚材料規範：

- 一．製作材料：
 - 底層—水泥、細砂、碎石。
 - 表層—水泥、細砂、花崗石粒、色料。
- 二．製作方法：

水泥與一般粒料和水量之配比由電腦自動測試給料，經拌合、澆置底層一次震動後，再澆置表層強力震動，同時經高壓成型機重力高壓鋼體壓模成型，表面呈天然木紋二至三色自然漸變色澤。
- 三．品質要求：

製品各部尺寸需符合設計尺寸，長度(L)及寬度(W)許可差應為標示尺度之±2mm，厚度(T)許可差應為標示厚度之±3mm，車道使用者厚度須在80mm以上，長度及寬度不宜大於250mm。高壓地磚表面應整齊無缺損，不得有裂痕或邊角不完整、破損等情形存在，同一合約工程製品色澤應一致，並採用室外用色料。
- 四．檢驗：

抗壓強度不得低於4.5MPa{4.50kgf/cm²}。
- 五．產品規格：詳設計圖說或同等品。

H=3cm 踏步石（PC基礎／濕式施工）施工規範：

- 一．基地級配層夯實平整後，依圖說規定之厚度及洩水坡度，鋪設平整之PC或RC基礎底層。
- 二．在整平之基礎上設置水平標線，以1：3水泥砂漿黏貼高壓混凝土磚。
- 三．鋪貼工法同一般漿砌法，磚面應平整，磚縫應平直。
- 四．鋪設時應以橡皮鎚敲擊磚面與磚緣，務求磚底與砂漿黏著密合，鋪貼時須注意磚面之平整與磚縫之緊密整齊，如此依序完成鋪面鋪設工作。
- 五．將細砂灑在鋪設完成之地磚上，來回掃動使細砂填滿縫隙，即完成鋪設工作。
- 六．施工前，應先送磚之樣品、工廠登記證影本、台灣區水泥製品公會會員證影本（或同等品）予設計單位或業主審查簽認之後方可施作，並不得任意更改材料。
- 七．施工完成後，於驗收時須檢附內含工程名稱、廠商之一年保固書，所有證書影本均需加蓋公司正章及與正本相符字樣。
- 八．本圖說內容混凝土製品所引用之規格、尺寸僅供參考。實際使用材料需符合中華民國國家標準CNS基本規範要求之產品，若無相關規範之產品，採優於圖說標示之產品或符合相似功能性之（同等品）送審，經建築設計師、業主或監造單位認可後，方可施工。

版次Ver.		日期Date		修正者Rev. By		內容Description		嘉義市政府		翁壽生建築師事務所		執業技師簽證 Signature of P.E.		比例 Scale		停6停車場簡易維修與周邊環境改善工程	
初審	日期Date	技正	日期Date	繪圖	日期Date	覆核	日期Date	初核	日期Date	覆核	日期Date					圖名 Name of Figure	
Acceptance Review		Senior Eng.		Designing		Rechecked		Checked		Approved						休憩步道磚/停車格磚材料規範	
覆審	日期Date	副局長	日期Date	設計	日期Date	核准	日期Date	初核	日期Date							圖號 No. of Figure	
Acceptance Checked		Sub-Chief		Designed		Approved		Checked								L8	
課長	日期Date	局長	日期Date	初核	日期Date											張數 Page	
Leader of Sec.		Chief		Checked												/	

