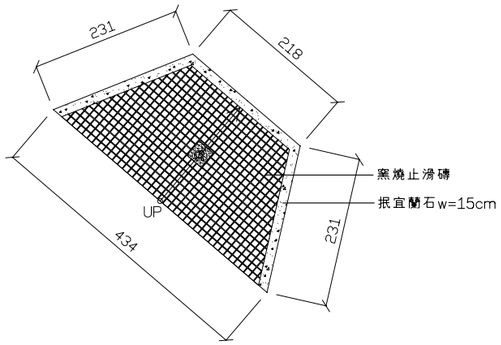

行動不便斜坡道1處S=1/50

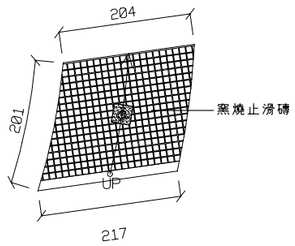

行動不便斜坡道2處S=1/50

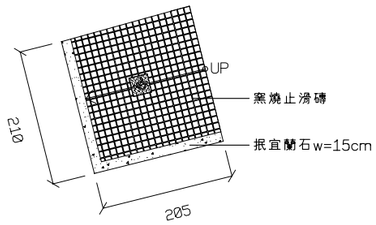

行動不便斜坡道3處S=1/50

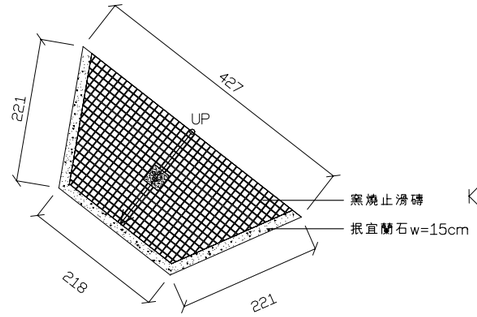

行動不便斜坡道4處S=1/50

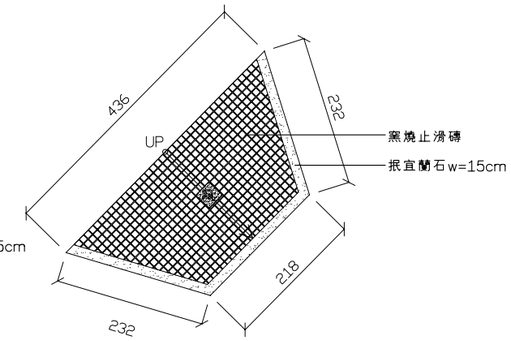

行動不便斜坡道5處S=1/50

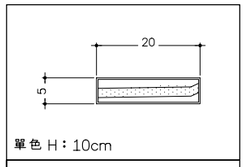

單色 H：10cm

仿木紋收邊磚

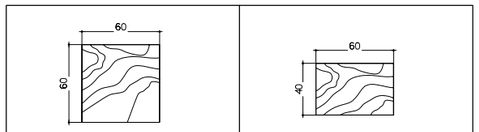

三色漸變 H：6cm	三色漸變 H：6cm
岩石地磚	岩石地磚



H：6cm	H：6cm
高壓平板磚	高壓平板磚

仿木紋收邊磚（濕式施工）施工規範：

一．現場先行放樣，訂定高程，依圖說規定於開挖基礎，施作一層平整之ＰＣ基礎．

二．設定水平標線，以砂漿打底後黏貼仿木紋收邊磚．

三．排砌時仿木紋收邊磚接縫應平整，收邊磚線應平直．

四．成品不得人工搗灌或現場澆灌．

五．施工前，應先送磚之樣品、工廠登記證影本及台灣區水泥製品公會會員證影本予設計單位或業主審查簽認之後方可施作，並不得任意更改材料．

六．施工完成後，於驗收時須檢附內含工程名稱、廠商、規格、顏色及數量之生產製出廠證明書，所有證書影本均需加蓋公司正章及與正本相符字樣．

仿木紋收邊磚材料規範：

製作材料：

底層－水泥、細砂、碎石．

表層－水泥、細砂、色料（無機性氧化鐵）．

製作方法：

水泥、骨材及水量之配比由電腦自動測試給料，經拌合、澆置底層強力震動後再澆置表層強力震動，經機械高壓鋼體仿木紋面紋路壓模成型，表面呈天然木紋單一色澤．

品質要求：

製品各部尺寸需符合設計尺寸，表面應整齊無缺損，不得有裂痕或邊角不完整、破損等情形存在，同一合約工程製品色澤應一致，並採用耐候性及抗紫外線高之無機性色料，不得採用有機色料．

面層凹凸紋路：３㎜±２㎜．

產品規格：詳設計圖說．

仿岩石面透水磚（級配基礎／乾式施工）施工規範：

一．基地地基整平後，依圖說規定之厚度及坡度鋪設並夯實碎石級配基礎，夯實後乾密度須大於９５％以上．

二．在整平之碎石級配基礎上，鋪設３～５ｃｍ襯墊砂，並設置水平基準線整平．

三．標定鋪設基準線，並依設計圖樣、坡度正確鋪設地磚．

四．視現場地形由一端開始鋪設，此時作業者須站在已鋪設之岩石地磚上作業，不得站在已整平之襯墊砂上．

五．鋪設時應以橡皮鎚敲擊磚面與磚緣，務求磚面之平整與磚縫之緊密整齊，如此依序完成鋪面鋪設工作．

六．將細砂灑在鋪設完成之地磚上，來回掃動使細砂填滿縫隙．

七．經震動機震動夯平，掃除餘砂後即完成鋪設工作．震動機不可直接在磚面上震動，震動機須加橡皮條在磚面上鋪設木板再使用震動機震動．

八．施工前，應先送磚之樣品、工廠登記證影本、台灣區水泥製品公會會員證影本、經濟部標準檢驗局正字標記證書影本及經濟部標準檢驗局ＣＮＳ１２６８１、ＣＮＳ１４００１認可廠商證書影本及綠建材標章證書予設計

單位或業主審查簽認之後方可施作，並不得任意更改材料．

九．施作前，應依ＣＮＳ１４９９５規定抽驗磚塊，送交學術檢驗單位或經國家認證之實驗室檢驗合格後，方可施工，並將檢驗報告正本送交設計單位或業主存查．

十．施工完成後，於驗收時須檢附內含工程名稱、廠商、規格、顏色及數量之生產製出廠證明書，所有證書影本均需加蓋公司正章及與正本相符字樣．

仿岩石面透水磚材料規範：

製作材料：

底層－卜特蘭一號水泥、細砂、碎石．

表層－卜特蘭一號水泥、細砂、色料（無機性氧化鐵）．

製作方法：

水泥、骨材及水量之配比由電腦自動測試給料，經拌合、澆置底層強力震動後再澆置表層強力震動，經機械高壓鋼體岩面紋路壓模成型，表面呈天然岩石２～３色自然漸變．

品質要求：

製品各部尺寸需符合設計尺寸，表面應整齊無缺損，不得有裂痕或邊角不完整、破損等情形存在，同一合約工程製品色澤應一致，並採用耐候性及抗紫外線高之無機性色料，不得採用有機色料．

面層厚度：８㎜±２㎜．

抗壓強度：２５０㎏/ +33A0以上．

透水係數：１.０＊１０¯+00B2㎝/sec以上．

邊緣倒角：３～５㎜．

面層凹凸紋路：５㎜±２㎜．

產品規格：詳設計圖說．

高壓平板透水磚（級配基礎／乾式施工）施工規範：

一．基地地基整平後，依圖說規定之厚度及坡度鋪設並夯實碎石級配基礎，夯實後乾密度須大於９５％以上．

二．在整平之碎石級配基礎上，鋪設３～５ｃｍ襯墊砂，並設置水平基準線整平．

三．標定鋪設基準線，並依設計圖樣、坡度正確鋪設地磚．

四．視現場地形由一端開始鋪設，此時作業者須站在已鋪設之藝術平板磚上作業，不得站在已整平之襯墊砂上．

五．鋪設時應以橡皮鎚敲擊磚面與磚緣，務求磚面之平整與磚縫之緊密整齊，如此依序完成鋪面鋪設工作．

六．將細砂灑在鋪設完成之地磚上，來回掃動使細砂填滿縫隙．

七．經震動機震動夯平，掃除餘砂後即完成鋪設工作．震動機不可直接在磚面上震動，震動機須加橡皮條在磚面上鋪設木板再使用震動機震動．

八．施工前，應先送磚之樣品、工廠登記證影本、台灣區水泥製品公會會員證影本、經濟部標準檢驗局正字標記證書影本及經濟部標準檢驗局ＣＮＳ１２６８１、ＣＮＳ１４００１認可廠商證書影本及綠建材標章證書予設計

單位或業主審查簽認之後方可施作，並不得任意更改材料．

九．施作前，應依ＣＮＳ１４９９５規定抽驗磚塊，送交學術檢驗單位或經國家認證之實驗室檢驗合格後，方可施工，並將檢驗報告正本送交設計單位或業主存查．

十．施工完成後，於驗收時須檢附內含工程名稱、廠商、規格、顏色及數量之生產製出廠證明書，所有證書影本均需加蓋公司正章及與正本相符字樣．

平板透水磚材料規範：

製作材料：

底層－水泥、細砂、碎石．

表層－水泥、細砂、矽砂、色料（無機性氧化鐵）．

製作方法：

水泥、骨材及水量之配比由電腦自動測試給料，經拌合、澆置底層強力震動後再澆置表層強力震動，經機械高壓一體脫模成型．

品質要求：

製品各部尺寸需符合設計尺寸，表面應整齊無缺損，不得有裂痕或邊角不完整、破損等情形存在，同一合約工程製品色澤應一致，並採用耐候性及抗紫外線高之無機性色料，不得採用有機色料．

抗壓強度：２５０㎏/ +33A0以上．

透水係數：１.０＊１０+00B2㎝/sec以上．

產品規格：詳設計圖說．

圖號	張號
17 / B	53 / 146

業主/工程名稱

嘉義市文化路
文化廣場及
景觀風貌
改善工程計畫－
嘉義市原署嘉醫院
關建廣場工程

行動不便斜坡道

仿木紋收邊磚

仿岩石面透水磚

平板透水磚

簽章

附註：

※ 起造人,承造人注意事項

一.承造人應會同主任技師詳閱圖說、核算數量及安全性並實地勘察，如有疑義、請在開標前來獲前提出,否則視為充份了瞭解.

二.開工前、承造人應會同起造人申請覆勘、按指定界樁依圖說樣式主任技師放樣無誤後施工,若有不符、請通知建築師辦理變更設計,否則如有糾紛由起造人,承造人負責.

三.必須切實按照核定圖樣施工,原設計如有未盡理想之處,欲予變更時,須先辦妥變更設計,核准後再行施工,請勿擅自更改.

四.本圖若經政府核准有案,其主要結構及尺寸部份,起造人,承造人必須按圖施工,監督施工商確之一切技術措施及品質管制建材質量由承造人之技師及其負責人負一切安全責任,並按時申報查驗是否按圖施工,否則其後果由起造人或承造人負責.

五.施工中主要結構部份,應按照規定送沙由承造人提出混凝土及鋼筋檢驗報告並按時申報開工及隱蔽等手續,以備做工後申領使用執照.

六.施工期間、承造人應依法設安全防護措施,不可將建築材料堆置於道路上妨礙交通;並最點非工程人員進入,確保公共設施、鄰房及人員之安全.

七.房屋完成後,立即拆除工寮,並將房屋周圍道路水溝,清理整復,然後由承造商申請核發使用執照.

八.如有其它臨時發生之疑問,請即提出研討或向嘉市政府建管單位審查詢,切勿擅自解釋法令或施做.

九.開挖地下室如遇有與安全措施圖樣或機探報告不符之土壤分佈時,應隨時通知設計人檢討修正,否則由承造人負安全責任.

十.承造人應負責向主管建築機關報請開工、勘驗、竣工、展期及申請使用執照之一切手續與費用.

十一.模板製做前、應先由承造人繪就模板支撐結構及大樣圖經主任技師核算無誤後方得施工.

十二.承造人不得使用下列材料:(1)海砂(2)含有輻射量之鋼筋

翁壽生
建築師事務所
600
嘉義市公明路80號
TEL:(05)2713367
FAX:(05)2713370

次數	日期	修改內容
△		
△		

核准	日期
校核	
設計	
繪圖	
業務號碼	

Z:\03設計案\06景觀\署嘉廣場\0807\圖說\景觀\B-17