

嘉義市都市導覽系統工程

圖號	內容	圖號	內容	圖號	內容	圖號	內容
A-1	索引表	A-11	北港路與友愛路 彌陀路與興業東路	A-21	文宣架設置位置點	A-35	八雙溪義渡植栽示意圖(三) 景觀造型牆施工詳圖
A-2	施工說明			A-22	文宣陳列架施工詳圖		
	標誌牌設置工程			A-23	解說牌施工詳圖		
A-3	博愛路與忠孝路—博愛陸橋	A-12	彌陀路與忠義橋 湖仔內路		景點導覽牌及植栽工程	A-36	蘭潭B前前照明配置圖 根公園照明配置圖
A-4	博愛路與文化路—博愛陸橋 北港路與世賢路	A-13	林森東路與新生路	A-24	蘭潭B前前植栽配置圖		
A-5	博愛路與友愛路—嘉雄陸橋 興業東路與吳鳳南路	A-14	新生路與中山路口 民生南路與世賢路口	A-25	蘭潭B前前植栽示意圖	A-37	蘭潭(姊妹亭)照明配置圖 八雙溪義渡照明配置圖
A-6	博愛路與世賢路 興業東路與民生南路	A-15	民族路與啓明路	A-26	蘭潭B前前景點導覽牌施工圖	A-38	燈具詳圖(一)
A-7	博愛路與北興街 世賢路與上海路	A-16	大雅路與小雅路 林森西路與忠義街	A-27	根公園植栽配置圖	A-39	燈具詳圖(二)
A-8	忠孝路與林森東路	A-17	學府路	A-28	根公園植栽示意圖		
A-9	忠孝路與世賢路	A-18	標誌牌詳圖(一)	A-29	小公園植栽配置圖	A-40	藝術陶磚施工詳圖 有機介質無土假草施工詳圖
A-10	彌陀路與啓明路與垂楊路	A-19	標誌牌詳圖(二)	A-30	蘭潭(姊妹亭)植栽配置圖		
		A-20	標誌牌詳圖(三)	A-31	蘭潭A前前植栽配置圖		
				A-32	蘭潭A前前植栽示意圖		
				A-33	八雙溪義渡植栽配置圖		
				A-34	八雙溪義渡植栽示意圖(一)		

施工說明

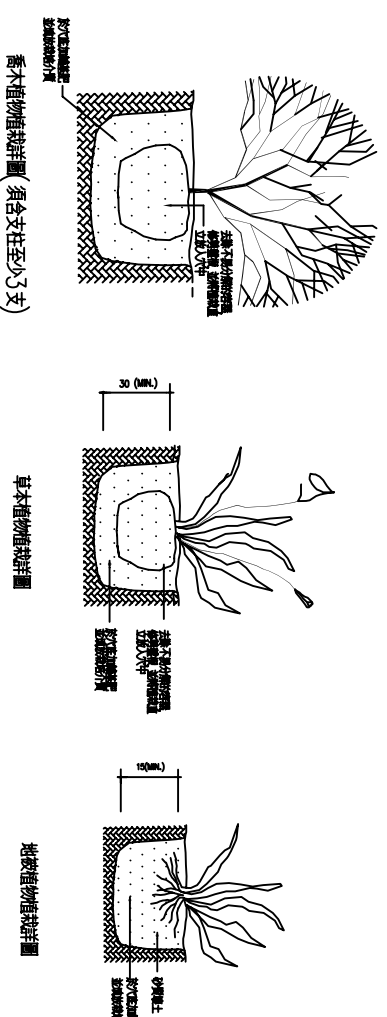
嘉義市都市環境系統工程

1. 本工程之承攬廠商，於承攬工程前必須先視察基地及圖說，圖說有疑義時應於開標前與設計單位或發包單位合同了解，廠商得標後非因不可抗力因素不得以任何理由要求追加或變更。
2. 本工程，契約條款、圖說、標單等均有同等效力，互相為用，其有載於此而未載於彼者，承包商均應照辦，記載不一致時，則依圖說、標單、契約條款先後順序為準。
3. 承包商於施工前如發現任何疑問，應立即通知監造工程師解決，圖說位置若有不明之處，則依現場監造工程師指示後調整之，承包商於施工前應查對設計圖上各部尺寸及高度，如發現不明或不符之處，應即請監造工程師解釋修正。
4. 本工程圖樣尺寸，均係完成後之淨尺寸，其有圖樣尺寸不明，或有疑義時，應依監造工程師解釋或由承包商繪製施工大樣圖交監造單位審查通過后方得施工，不得以比例尺估量或自行解釋施工，若導致與設計原意不符時，應即拆除重做，承包商不得藉口有所要求。
5. 承包商在工地施工時應依照「公共工程施工安全措施要點」及有關工程之相關規定等切實辦理。
6. 承攬廠商於施工途中，有安全顧慮之施工區，應設警示或預防隔離設施以確保安全及無意外發生，以利工程進行不可因人為意外等事由申請展期或停工（惟不可抗力之因素不在此限）。
7. 所有材料，皆需符合規格或同等品，遇必要時，監工人員得請 承包商提出各項材料之強度、成分、性質等依契約規定，承包商應提出各該相關證明文件供監造單位認可後方得施作。
8. 本工程使用之材料，其在施工圖中若有標示型號及廠牌者，僅為選材時品質之參考，若該型產品在施作中有困難或有安全上之考量，承商可在施工前列舉詳細理由並提出同級替代品經甲方及設計監造單位核可後，方得以替代品施作。
9. 本工程施工步驟、方法、工地佈置設備，均需先徵得監工人員同意辦理，如有中途變更，亦應先徵得其同意。

10. 本工程與原有構造物因銜接，施工損壞或為求美觀之需要，承造商須配合現場指示施作，其所需費用由承造商利潤自行吸收調整，不另追加。
11. 施工前、中、後承包商應拍攝彩色照片備查，費用由承包商負責。
12. 本說明若有未盡事宜，以現場監工及設計單位之解釋為準。

道路標誌牌施工說明

1. 中文譯英文之拼音請依照教育部公告之「中文譯音使用原則」為準。
2. 圖稿完成後須經嘉義市政府及監造單位審核。
3. 現場施作位置有疑義處須再與嘉義市政府現場會勘確定。
4. 嘉義市政府有變更標誌牌內容權利。



王國興建築師事務所
WANG ARCHITECTS
嘉義市中華路15號73F-2
TEL/(05)281-2868
FAX/(05)234-3347

圖名 TITLE
施工說明

案號 PROJECT

圖面修正 DATE

審核 APPROVED


設計 DESIGNER

繪圖 DESIGNED

建築師 ARCHITECT

圖號 A-2

張數



南山人壽

台斗街

中油加油站

博愛陸橋

忠孝路

博東路

北興國中

台林街

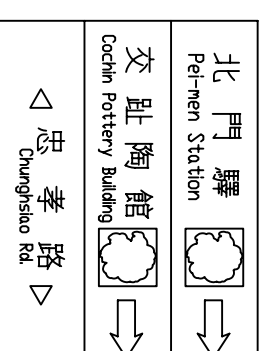
設置點 1

工程項目: 增設標誌牌面(原標誌牌面一忠孝路移除)

設置位置: 懸掛於原有F型標誌桿上

施作尺寸: 180X240CM

施作樣式: 單面共 4.32 m²



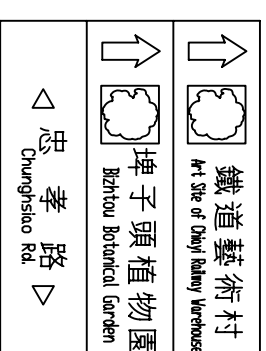
設置點 2

工程項目: 增設標誌牌面(原標誌牌面一忠孝路移除)

設置位置: 懸掛於原有L型標誌桿上

施作尺寸: 180X240CM

施作樣式: 單面共 4.32 m²



設置點 3

工程項目: 新設小型標誌牌面

設置位置: 懸掛於原有燈桿上

施作尺寸: 30X120CM

施作樣式: 單面共 0.36 m²




設置點 4

工程項目: 新設標誌牌面

設置位置: 懸掛於原有T型標誌桿上

施作尺寸: 120X240CM

施作樣式: 單面共 2.88 m²



嘉義市都市導覽系統工程

王國興建築師事務所
WANG ARCHITECTS
嘉義市博愛路15號3F-2
TEL/(05)261-2856
FAX/(05)234-3347

圖名 TITLE

標誌牌設置工程

一博愛路與忠孝路—博愛陸橋

案號 PROJECT

圖面修正 DATE

審核 APPROVED

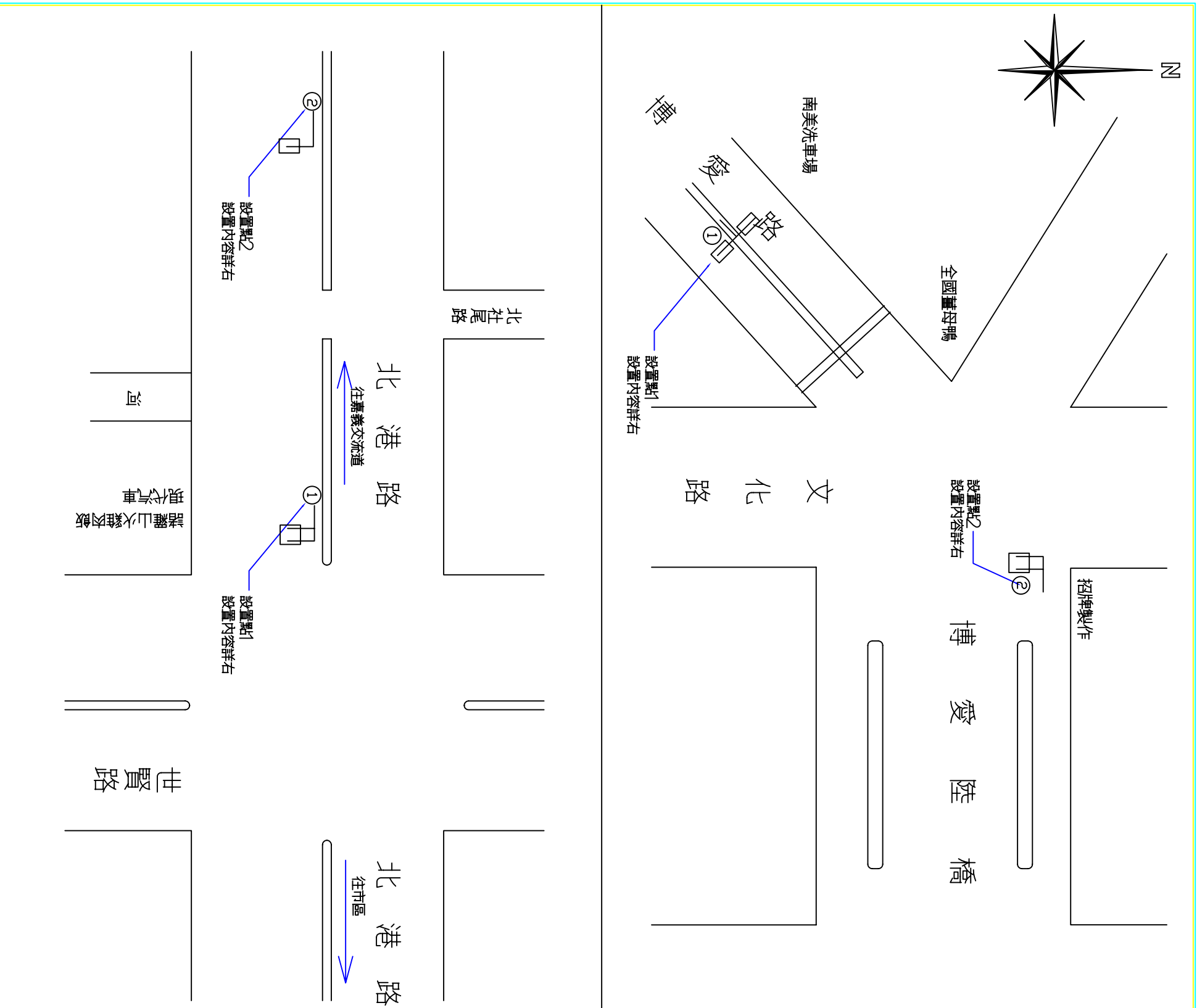
設計 DESIGNER

繪圖 DESIGNED

建築師 ARCHITECT

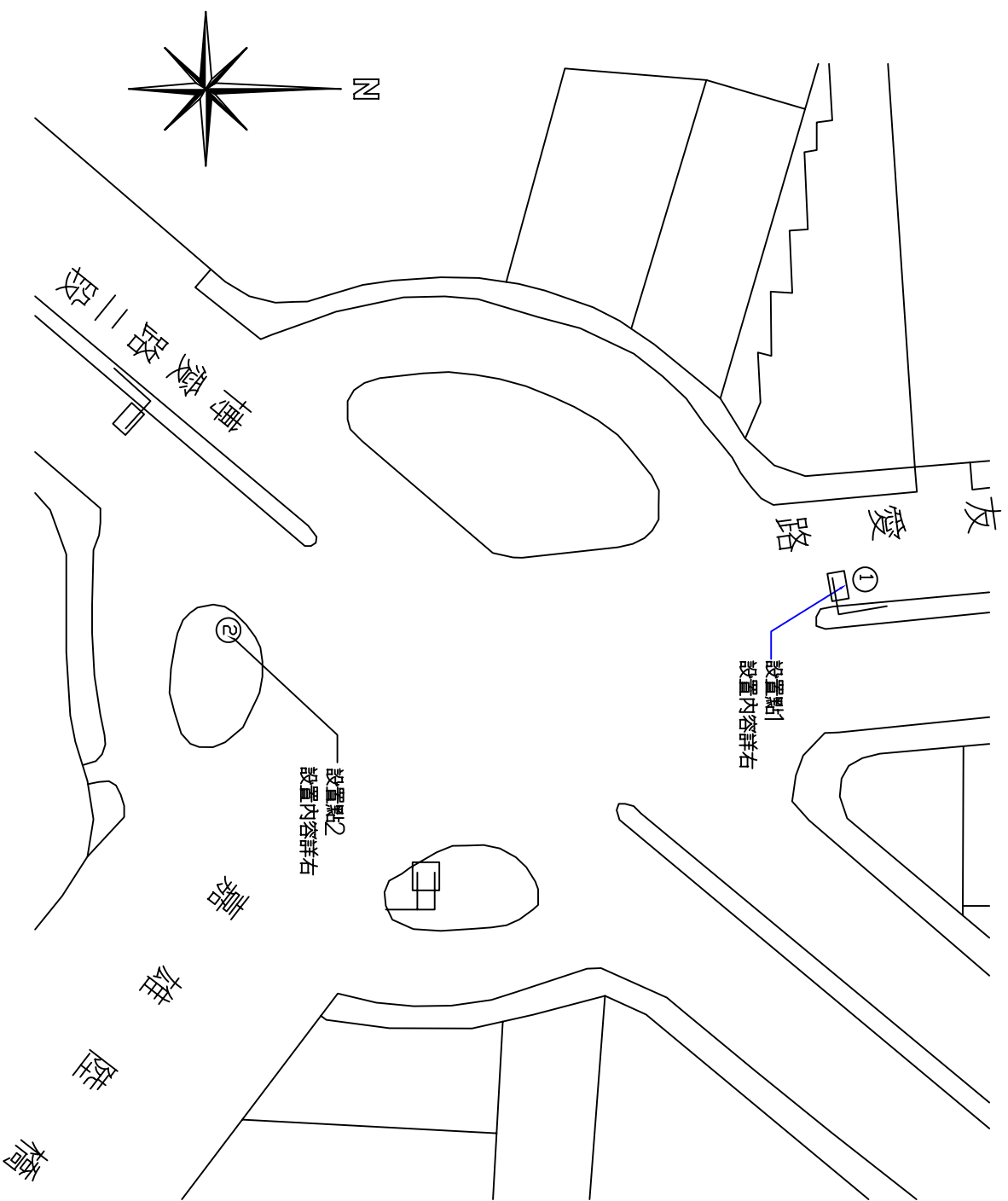
圖號 A-3

張數

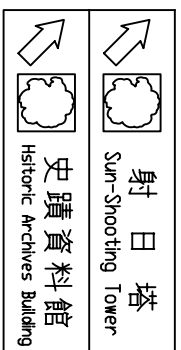


設置點 1	<p>工程項目: 增設標誌牌1面及新設F型標誌牌1座(原有L桿拆除, 原標誌牌懸掛於新桿)</p> <p>設置位置: 懸掛於新設F型標誌牌上</p> <p>施作尺寸: 120X240CM</p> <p>施作樣式: 單面共 2.88 m²</p> <table border="1"> <tr> <td>北門驛 Pei-men Station</td> <td>交趾陶館 Cochin Pottery Building</td> </tr> <tr> <td>石頭資料館 Rock Collection Building</td> <td>八獎溪義渡 Ba Jiang River</td> </tr> <tr> <td>鐵道藝術村 At Site of Dayi Railway Warehouse</td> <td>蘭潭風景區 Holland Lake Scenic Area</td> </tr> <tr> <td>史蹟資料館 Historic Archives Building</td> <td>塔日射 Sun-Shooting Tower</td> </tr> </table>	北門驛 Pei-men Station	交趾陶館 Cochin Pottery Building	石頭資料館 Rock Collection Building	八獎溪義渡 Ba Jiang River	鐵道藝術村 At Site of Dayi Railway Warehouse	蘭潭風景區 Holland Lake Scenic Area	史蹟資料館 Historic Archives Building	塔日射 Sun-Shooting Tower
北門驛 Pei-men Station	交趾陶館 Cochin Pottery Building								
石頭資料館 Rock Collection Building	八獎溪義渡 Ba Jiang River								
鐵道藝術村 At Site of Dayi Railway Warehouse	蘭潭風景區 Holland Lake Scenic Area								
史蹟資料館 Historic Archives Building	塔日射 Sun-Shooting Tower								
設置點 2	<p>工程項目: 新設標誌牌1面(原標誌牌2面移除)</p> <p>設置位置: 懸掛於原有F型標誌牌上</p> <p>施作尺寸: 180X240CM</p> <p>施作樣式: 單面共 4.32 m²</p> <table border="1"> <tr> <td>北門驛 Pei-men Station</td> <td>交趾陶館 Cochin Pottery Building</td> </tr> <tr> <td>石頭資料館 Rock Collection Building</td> <td>八獎溪義渡 Ba Jiang River</td> </tr> <tr> <td>鐵道藝術村 At Site of Dayi Railway Warehouse</td> <td>蘭潭風景區 Holland Lake Scenic Area</td> </tr> <tr> <td>史蹟資料館 Historic Archives Building</td> <td>塔日射 Sun-Shooting Tower</td> </tr> </table>	北門驛 Pei-men Station	交趾陶館 Cochin Pottery Building	石頭資料館 Rock Collection Building	八獎溪義渡 Ba Jiang River	鐵道藝術村 At Site of Dayi Railway Warehouse	蘭潭風景區 Holland Lake Scenic Area	史蹟資料館 Historic Archives Building	塔日射 Sun-Shooting Tower
北門驛 Pei-men Station	交趾陶館 Cochin Pottery Building								
石頭資料館 Rock Collection Building	八獎溪義渡 Ba Jiang River								
鐵道藝術村 At Site of Dayi Railway Warehouse	蘭潭風景區 Holland Lake Scenic Area								
史蹟資料館 Historic Archives Building	塔日射 Sun-Shooting Tower								

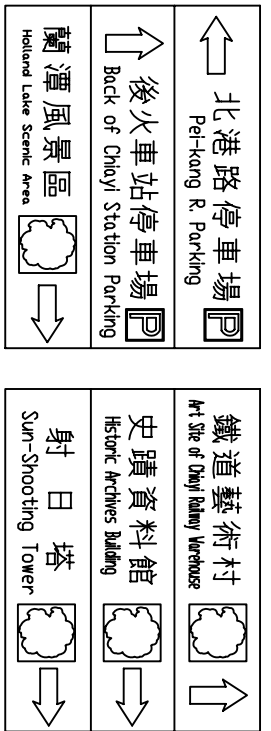
嘉義市都市導覽系統工程	
<p>王國興建築師事務所 WANG ARCHITECTS 嘉義市維多利亞路15號3F-2 TEL/(05)281-2856 FAX/(05)234-3347</p>	
圖名	TITLE
標誌牌設置工程	
—博愛路與文化路—博愛陸橋(上)	
—北港路與世賢路(下)	
案號	PROJECT
圖面修正	DATE
審核	APPROVED
設計	DESIGNER
繪圖	DESIGNED
建築師	ARCHITECT
圖號	A-4
張數	



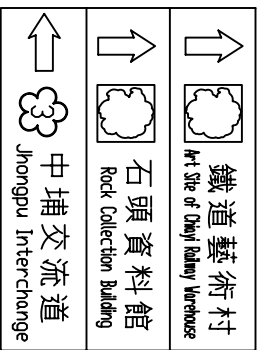
設置點 1
 工程項目: 增設標誌牌1面及新設「型號」型標誌牌1座(原有「桿」桿拆除, 原標誌牌懸掛於新桿)
 設置位置: 懸掛於新設「型號」型標誌牌上
 施作尺寸: 120X240CM
 施作樣式: 單面共 2.88 m²



設置點 2
 工程項目: 增設標誌牌2面(原標誌牌2面移除)
 設置位置: 懸掛於原有「型號」型標誌牌上
 施作尺寸: 180X240CM
 施作樣式: 2面共 8.64 m²



設置點 1
 工程項目: 增設標誌牌1面(原標誌牌1面移除)
 設置位置: 懸掛於原有「型號」型標誌牌上
 施作尺寸: 180X240CM
 施作樣式: 單面共 4.32 m²



嘉義市都市環境系統工程

王國興建築師事務所
 WANG ARCHITECTS
 嘉義中埔路115號3F-2
 TEL/(05)281-2856
 FAX/(05)234-3347

圖名 TITLE
 標誌牌設置工程
 一博愛路與友愛路一葉綠橋(上)
 一興業路與吳鳳南路(下)

案號 PROJECT

圖面修正 DATE

審核 APPROVED

設計 DESIGNER


繪圖 DESIGNED

建築師 ARCHITECT

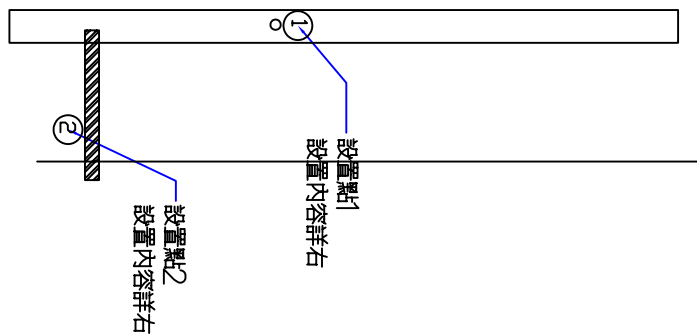
圖號 A-5

張數

中油加油站
 吳鳳南路
 南田市場
 興業路
 陸壩橋
 南田路
 全宏電信



博愛路 ↓ 往北回歸線



世賢路

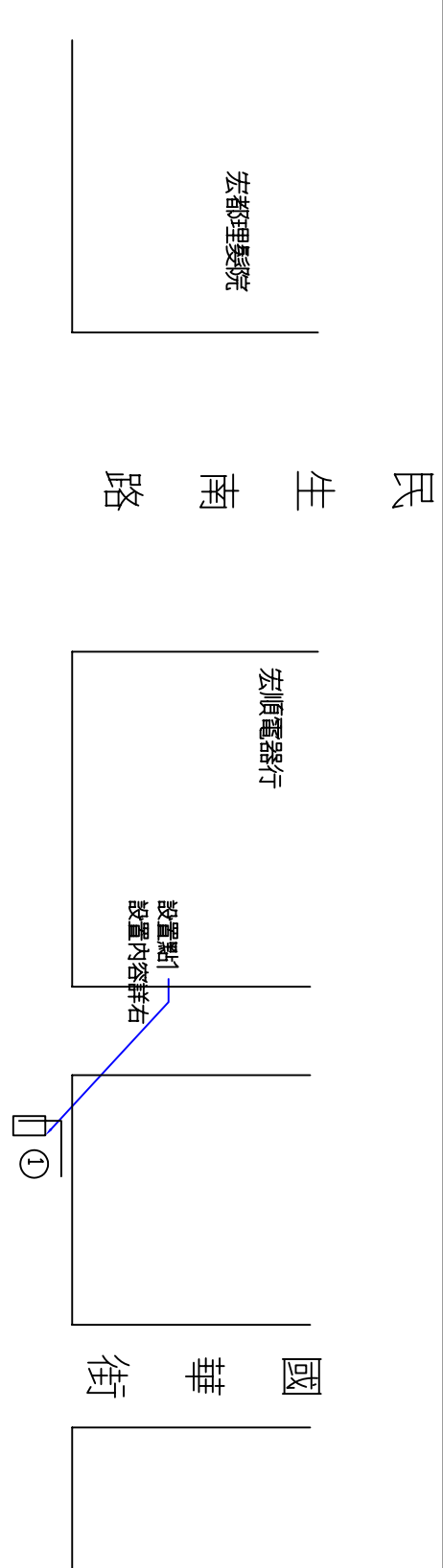
設置點 1	石頭資料館 Rock Collection Building	八獎溪義渡 Ba Jiang River
設置點 2	北門驛 Pei-men Station	射日塔 Sun-Shooting Tower
設置點 1	交趾陶館 Cochin Pottery Building	鐵道藝術村 Art Site of Dhiyi Railway Warehouse
設置點 2	蘭潭風景區 Holland Lake Scenic Area	史蹟資料館 Historic Archives Building
設置點 1	嘉義交流道 Chiayi Interchange	中埔交流道 Zhongpu Interchange
設置點 2	阿里山風景區 Alishan Scenic Area	

設置點 1
工程項目: 新設標誌牌1面
設置位置: 懸掛於原有L型標誌牌上
施作尺寸: 120X240CM
施作樣式: 單面共 2.88 m²

設置點 2
工程項目: 新設標誌牌2面(原標誌牌2面移除)
設置位置: 懸掛於原有桁架標誌牌上
施作尺寸: 180X240CM
施作樣式: 3面共 12.96 m²

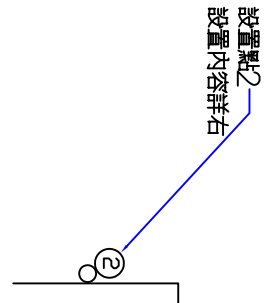
設置點 1
工程項目: 新設標誌牌1面
設置位置: 懸掛於原有L型標誌牌上
施作尺寸: 120X240CM
施作樣式: 單面共 2.88 m²

設置點 2
工程項目: 新設小型標誌牌1面
設置位置: 懸掛於原有燈桿上
施作尺寸: 30X120CM
施作樣式: 單面共 0.36 m²



興業西路

興業東路



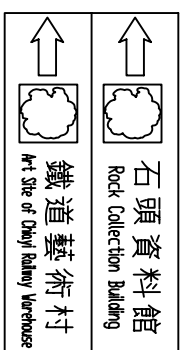
設置點 1

工程項目: 新設標誌牌1面

設置位置: 懸掛於原有L型標誌牌上

施作尺寸: 120X240CM

施作樣式: 單面共 2.88 m²



設置點 2

工程項目: 新設小型標誌牌1面

設置位置: 懸掛於原有燈桿上

施作尺寸: 30X120CM

施作樣式: 單面共 0.36 m²

圖名 TITLE
標誌牌設置工程
—博愛路與世賢路(上)
—興業東路與民生南路(下)

案號 PROJECT

圖面修正 DATE

審核 APPROVED

設計 DESIGNER


繪圖 DESIGNED

建築師 ARCHITECT

圖號 A-6

張數


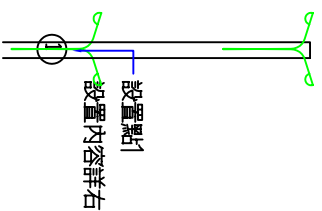
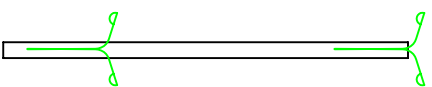
自由路



北興街

博愛陸橋

博愛路



設置點 1

工程項目: 新設小型標誌牌1面(移除標誌牌1面)

設置位置: 懸掛於原有路燈桿上

施作尺寸: 30X120CM

施作樣式: 單面共 0.36 m²



嘉義市都市轉運系統工程

王國興建築師事務所
WANG ARCHITECTS
嘉義市四維路15號3F-2
TEL/(05)281-2856
FAX/(05)234-3347

圖名 TITLE

標誌牌設置工程

—博愛路與北興街(上)

—世賢路與上海路(下)

案號 PROJECT

圖面修正 DATE

審核 APPROVED

設計 DESIGNER

繪圖 DESIGNED

建築師 ARCHITECT

NISSON汽車

博愛路

設置點1
設置內容詳右

世賢路

①

地下道

設置點2
設置內容詳右

萬善公廟

上海路

②


設置點 1

工程項目: 增設標誌牌1面

設置位置: 懸掛於原有T型標誌桿上

施作尺寸: 120X240CM

施作樣式: 單面共 2.88 m²



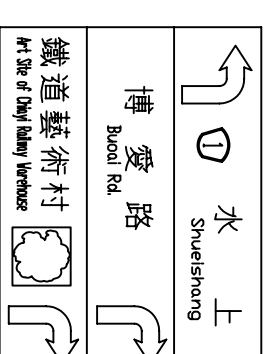
設置點 2

工程項目: 增設標誌牌1面(移除標誌牌1面)

設置位置: 懸掛於原有桁架型標誌桿上

施作尺寸: 180X240CM

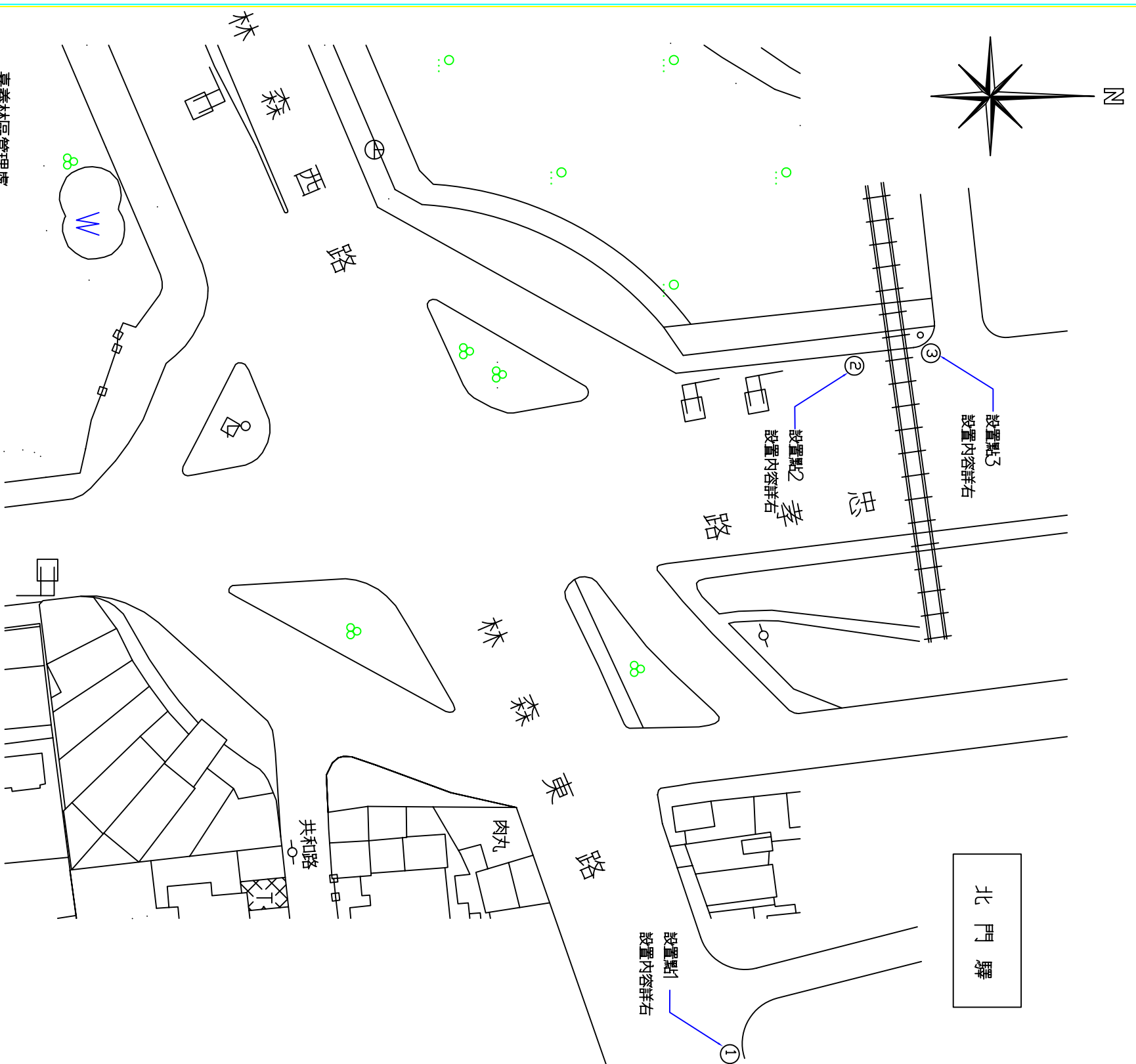
施作樣式: 單面共 4.32 m²



圖號

A-7

張數



北門驛

<p>設置點 1</p> <p>工程項目: 增設標誌牌1面</p> <p>設置位置: 懸掛於原有F型標誌牌上</p> <p>施作尺寸: 180X240CM</p> <p>施作樣式: 1面共 4.32 m²</p>	
<p>設置點 2</p> <p>工程項目: 新設小型標誌牌1面</p> <p>設置位置: 懸掛於原有燈桿上</p> <p>施作尺寸: 30X120CM</p> <p>施作樣式: 單面共 0.36 m²</p>	
<p>設置點 3</p> <p>工程項目: 增設標誌牌2面及新設1型號標誌牌1座(3面標誌牌拆除, 1面移設懸掛於新桿)</p> <p>設置位置: 懸掛於新設1型標誌牌上</p> <p>施作尺寸: 120X240CM</p> <p>施作樣式: 2面共 5.76 m²</p>	


嘉義市都市導覽系統工程

王國興建築師事務所
 WANG ARCHITECTS
 嘉義市中山路15號3F-2
 TEL/(05)281-2896
 FAX/(05)234-3347

圖名 TITLE
 標誌牌設置工程
 一忠孝路與林森東路

案號 PROJECT
 圖面修正 DATE
 審核 APPROVED
 設計 DESIGNER
 繪圖 DESIGNED
 建築師 ARCHITECT

圖號 A-8
 張數



特力屋

設置點4
設置內容詳右

④

嘉基醫院
急診處

設置點3
設置內容詳右

③

保健街

設置點 1
工程項目: 新增標誌牌2面(原標誌牌2面移除)
設置位置: 懸掛於原有桁架標誌牌上
施作尺寸: 180X240CM

施作樣式 2面共 8.64 m²

	蘭潭風景區 Holland Lake Scenic Area		射日塔 Sun-Shooting Tower
	阿里山風景區 Alishan Scenic Area		史蹟資料館 Historic Archives Building
	竹崎交流道 Jhucl Interchange		八獎溪養波 Ba Jang River

設置點 2

工程項目: 增設標誌牌1面(原標誌牌1面-民雄移除)

設置位置: 懸掛於原有桁架標誌牌上

施作尺寸: 180X240CM

施作樣式 單面共 4.32 m²

	北門驛 Pei-men Station		民雄 Min syong
	交趾陶館 Cochin Pottery Building		①

設置點 3

工程項目: 增設標誌牌1面

設置位置: 懸掛於原有L型標誌牌上

施作尺寸: 120X240CM

施作樣式 單面共 2.88 m²

	石頭資料館 Rock Collection Building		鐵道藝術村 Art Site of Dajuy Railway Warehouse
--	-----------------------------------	--	--

設置點 4

工程項目: 增設標誌牌1面及新設L型標誌牌1座(原有丁桿移除,原標誌牌2面懸掛於新桿)

設置位置: 懸掛於新設L型標誌牌上

施作尺寸: 120X240CM

施作樣式 單面共 2.88 m²

	北門驛 Pei-men Station		
	交趾陶館 Cochin Pottery Building		

嘉義市都市導覽系統工程

王國興建築師事務所
KANG ARCHITECTS
嘉義市中山路515號5F-2
TEL: (05)261-2839
FAX: (05)264-3547

圖名 TITLE
標誌牌設置工程
— 忠孝路與世賢路

案號 PROJECT

圖面修正 DATE

審核 APPROVED

設計 DESIGNER

繪圖 DESIGNED

建築師 ARCHITECT

世賢路

住養保齡球館

設置點1
設置內容詳右

①

忠孝路
↓ 往市區

耐斯廣場


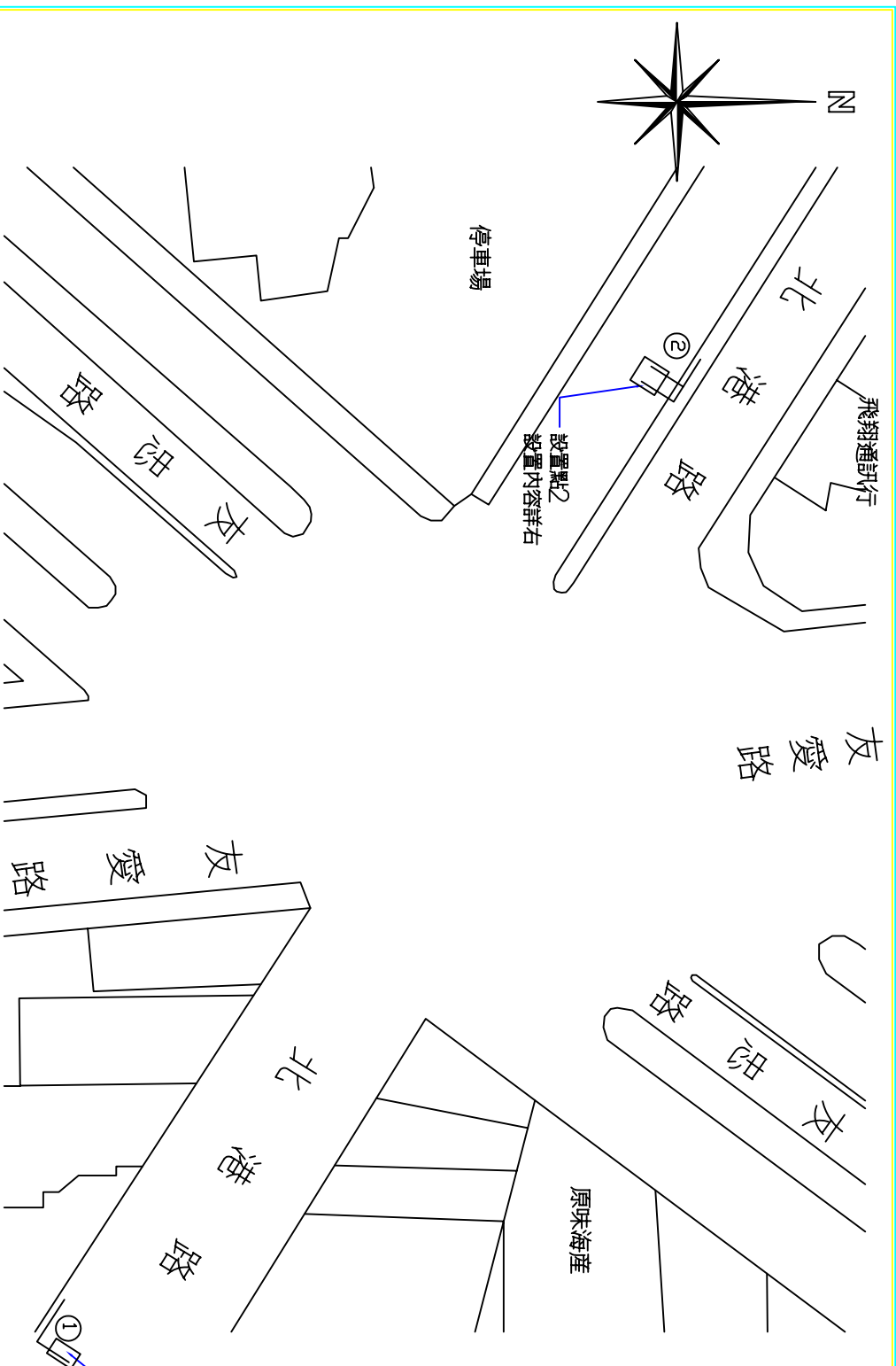
新生路

設置點2
設置內容詳右

②

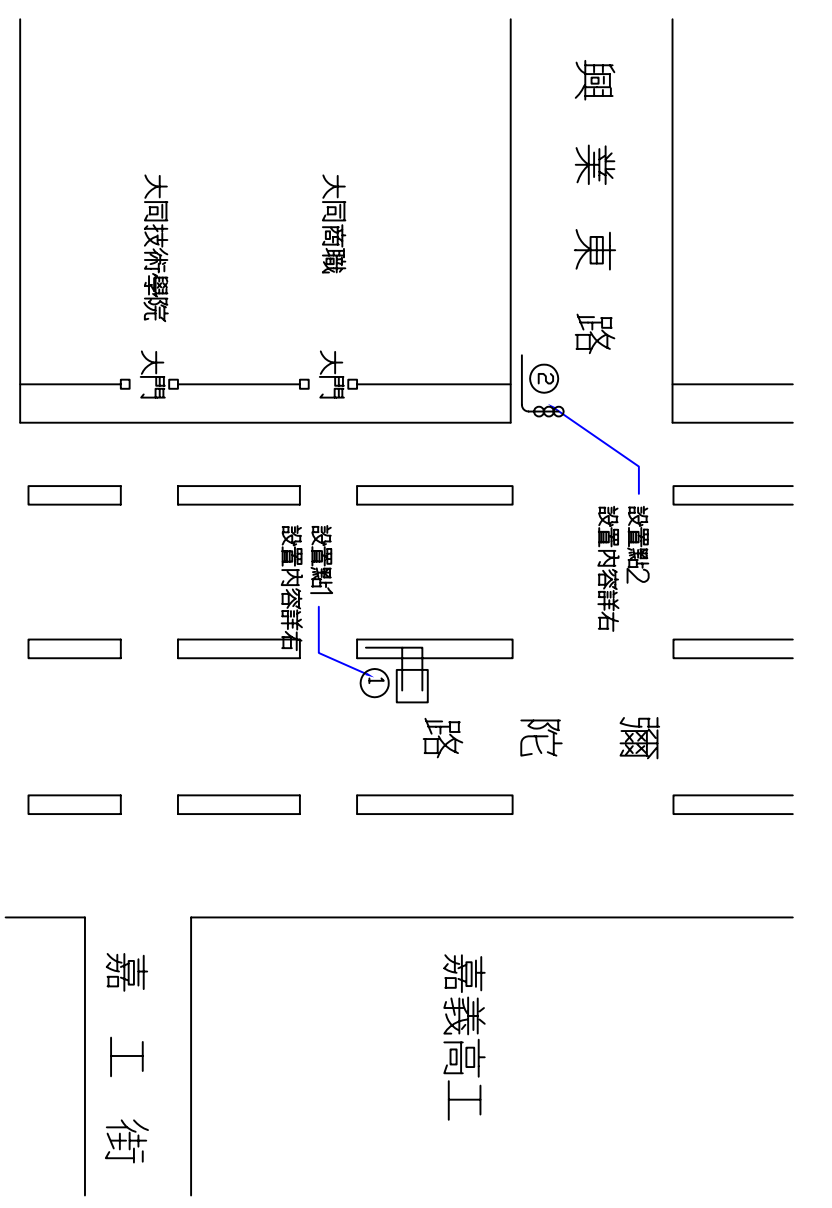
圖號 A-9

張數



設置點 1								
工程項目: 新設標誌牌(面)(原標誌牌移除)								
設置位置: 懸掛於新設「型」標誌牌上								
施作尺寸: 60X240CM								
施作樣式: 單面共 1.44 m ²								
<table border="1" style="width: 100%; text-align: center;"> <tr> <td>↑</td> <td>鐵道藝術村 Art Site of Dajiy Railway Warehouse</td> </tr> </table>	↑	鐵道藝術村 Art Site of Dajiy Railway Warehouse						
↑	鐵道藝術村 Art Site of Dajiy Railway Warehouse							
設置點 2								
工程項目: 增設標誌牌(面)								
設置位置: 懸掛於原有「型」懸臂標誌牌上								
施作尺寸: 180X240CM								
施作樣式: 單面共 2.88 m ²								
<table border="1" style="width: 100%; text-align: center;"> <tr> <td>↑</td> <td>射日塔 Sun-Shooting Tower</td> <td>↑</td> <td>鐵道藝術村 Art Site of Dajiy Railway Warehouse</td> </tr> <tr> <td>↑</td> <td>史蹟資料館 Historic Archives Building</td> <td>↗</td> <td>↑</td> </tr> </table>	↑	射日塔 Sun-Shooting Tower	↑	鐵道藝術村 Art Site of Dajiy Railway Warehouse	↑	史蹟資料館 Historic Archives Building	↗	↑
↑	射日塔 Sun-Shooting Tower	↑	鐵道藝術村 Art Site of Dajiy Railway Warehouse					
↑	史蹟資料館 Historic Archives Building	↗	↑					

設置點1
設置內容詳右



設置點 1						
工程項目: 新設標誌牌(面)及新設「型」標誌牌(座)(含基座)						
設置位置: 懸掛於新設「型」標誌牌上						
施作尺寸: 180X240CM						
施作樣式: 單面共 4.32 m ²						
<table border="1" style="width: 100%; text-align: center;"> <tr> <td>↑</td> <td>石頭資料館 Rock Collection Building</td> <td>↑</td> <td>鐵道藝術村 Art Site of Dajiy Railway Warehouse</td> <td>↑</td> <td>體育場 Chioyi Stadium</td> </tr> </table>	↑	石頭資料館 Rock Collection Building	↑	鐵道藝術村 Art Site of Dajiy Railway Warehouse	↑	體育場 Chioyi Stadium
↑	石頭資料館 Rock Collection Building	↑	鐵道藝術村 Art Site of Dajiy Railway Warehouse	↑	體育場 Chioyi Stadium	
設置點 2						
工程項目: 新設小型標誌牌(面)						
設置位置: 懸掛於原有燈桿上						
施作尺寸: 30X120CM						
施作樣式: 單面共 0.36 m ²						
<table border="1" style="width: 100%; text-align: center;"> <tr> <td>↑</td> <td>八獎溪義渡 ↔</td> </tr> </table>	↑	八獎溪義渡 ↔				
↑	八獎溪義渡 ↔					

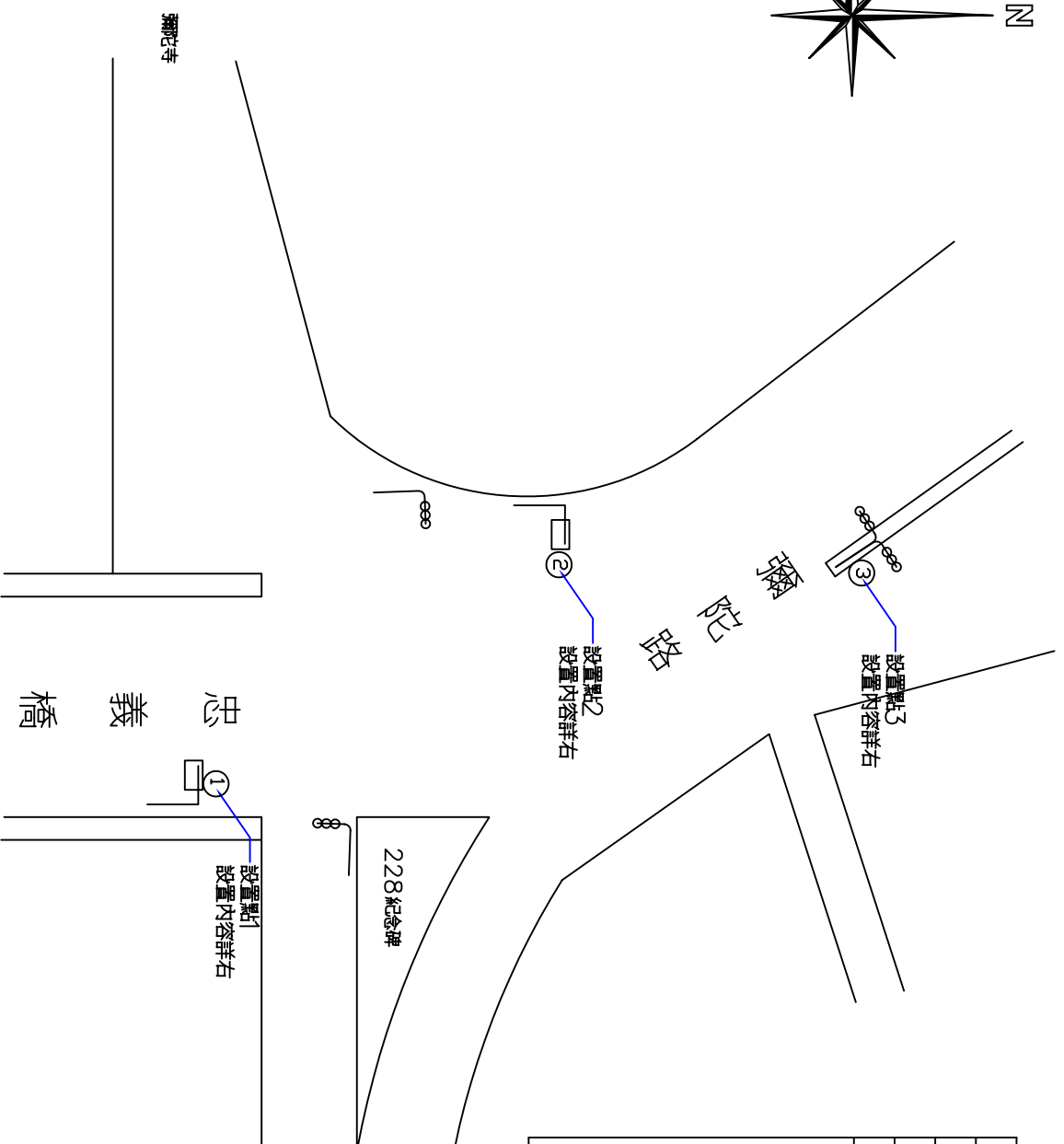

嘉義市都市導覽系統工程

王國興建築師事務所
WANG ARCHITECTS
嘉義市中山路15號3F-2
TEL/(05)281-2856
FAX/(05)234-3347

圖名 TITLE
標誌牌設置工程
— 北港路與友愛路(上)
— 彌陀路與興業東路(下)

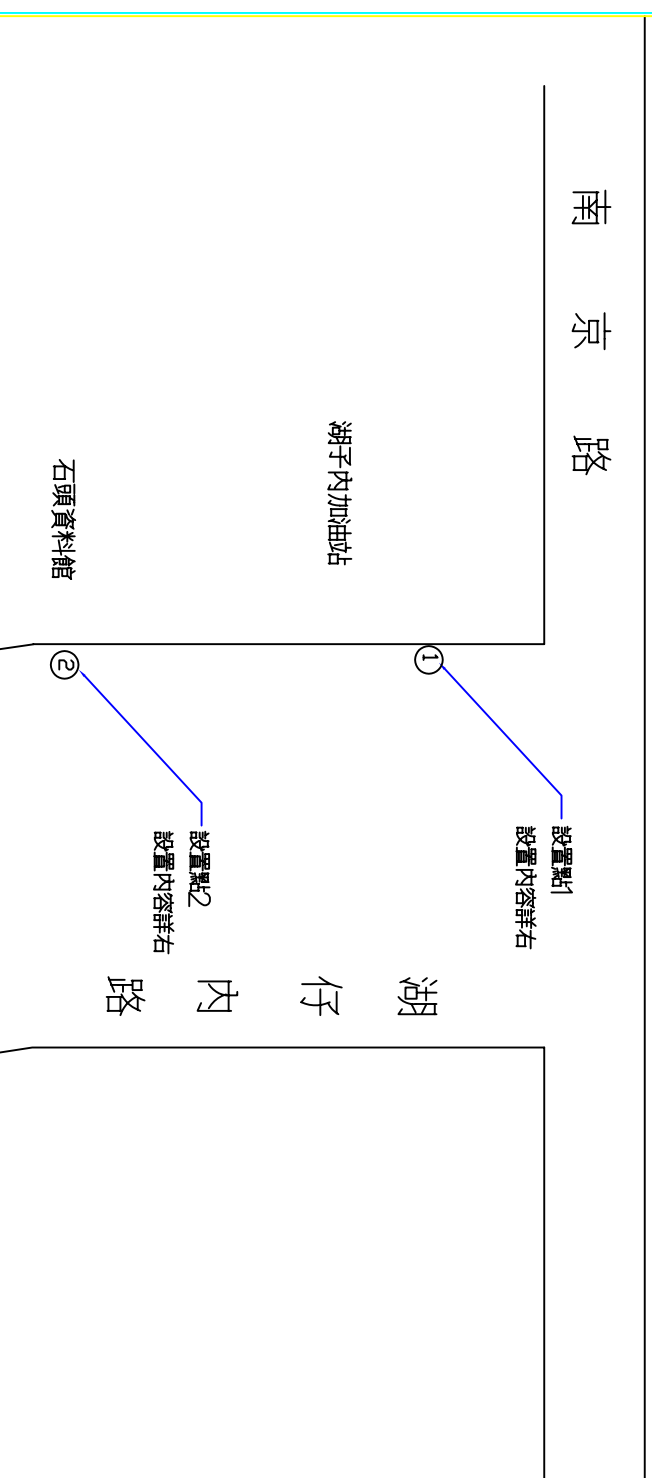
案號 PROJECT
圖面修正 DATE
審核 APPROVED
設計 DESIGNER
繪圖 DESIGNED
建築師 ARCHITECT

圖號 A-11
張數



設置點 1	設置點 2
工程項目: 增設標誌牌1面及新設1型標誌牌1座(原標誌牌拆除)	工程項目: 增設標誌牌1面(原標誌牌拆除)
設置位置: 懸掛於新設1型標誌牌上	設置位置: 懸掛於原有標誌牌上
施作尺寸: 180X240CM	施作尺寸: 180X240CM
施作樣式: 單面共 4.32 m ²	施作樣式: 單面共 4.32 m ²

設置點 3
工程項目: 增設標誌牌1面
設置位置: 懸掛於原有標誌牌上
施作尺寸: 120X240CM
施作樣式: 單面共 2.88 m ²



設置點 1
工程項目: 新設標誌牌1面(移除標誌牌1面)
設置位置: 懸掛於原有標誌牌上
施作尺寸: 60X240CM
施作樣式: 單面共 1.44 m ²
設置點 2
工程項目: 新設標誌牌1面
設置位置: 懸掛於原有路燈桿上
施作尺寸: 60X240CM
施作樣式: 單面共 1.44 m ²

嘉義市都市環境系統工程

王國興建築師事務所
WANG ARCHITECTS
嘉義市維新街115號3F-2
TEL/(05)281-2856
FAX/(05)234-3347

名 稱 TITLE

標誌牌設置工程
— 湖仔內路(上)
— 湖仔內路(下)

案 號 PROJECT

圖面修正 DATE

審 核 APPROVED

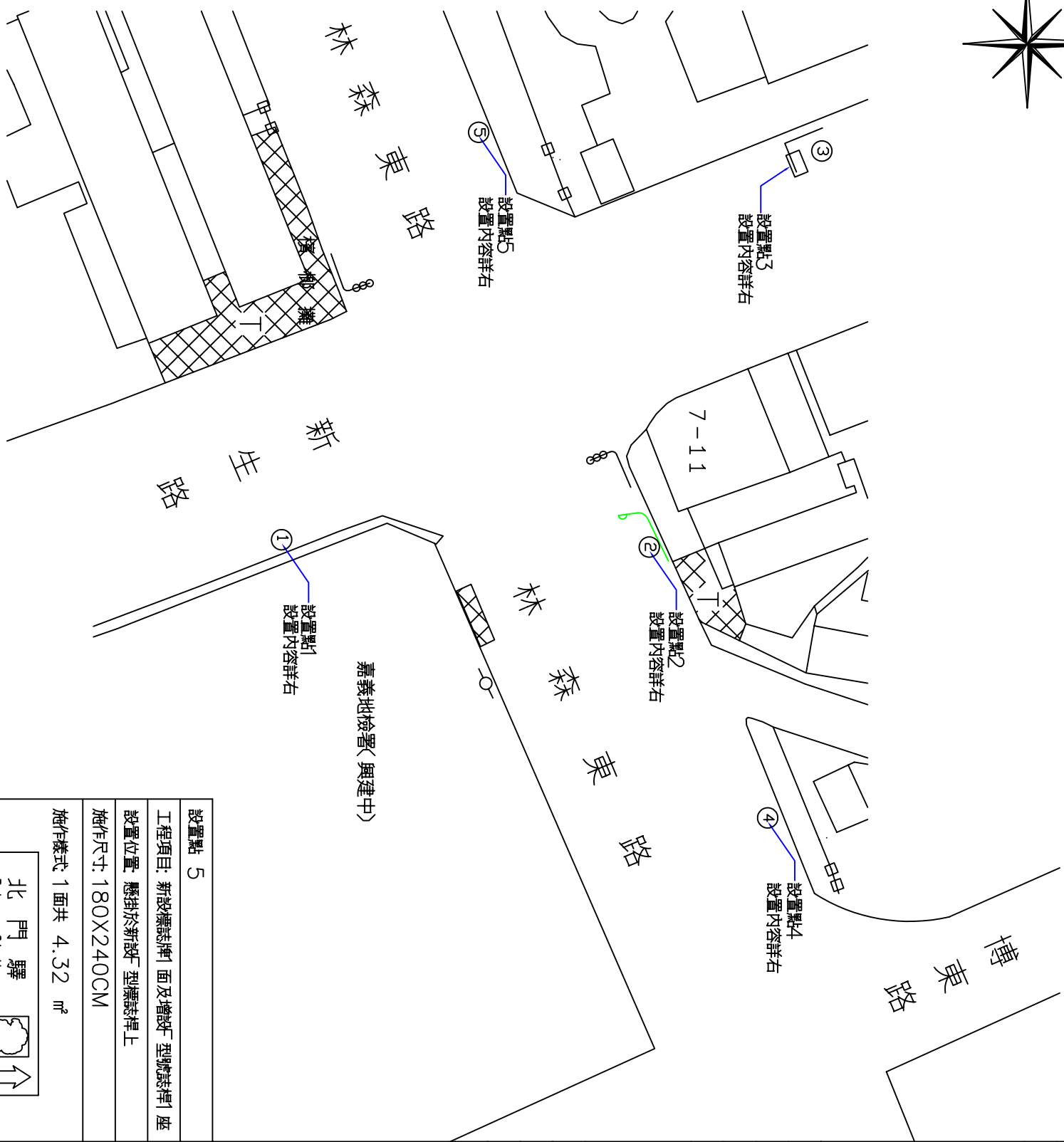

設 計 DESIGNER






繪 圖 DESIGNED



建 築 師 ARCHITECT





圖 號 A-12







張 數









設置點 1	工程項目: 增設標誌牌1面及新設F型標誌牌1座(現原燈桿上標誌牌拆除)
設置位置: 懸掛於新設F型標誌牌上	
施作尺寸: 180X240CM	
施作樣式: 單面共 4.32 m ²	
 北門驛  交趾陶館  Cochin Pottery Building  竹崎交流道  Jhucl Interchange	

設置點 2	工程項目: 新設標誌牌1面
設置位置: 懸掛於燈桿上	
施作尺寸: 60X240CM	
施作樣式: 單面共 1.44 m ²	
 鐵道藝術村  Art Site of Daig Railway Warehouse	

設置點 3	工程項目: 新設標誌牌2面及新設F型標誌牌1座(原有桿拆除,原標誌牌拆除)
設置位置: 懸掛於新設F型標誌牌上	
施作尺寸: 180X240CM	
施作樣式: 2面共 8.64 m ²	
 嘉義公園  Chiyi Park  阿里山風景區  Alishan Scenic Area  竹崎交流道  Jhucl Interchange	

設置點 4	工程項目: 新設標誌牌2面及新設F型標誌牌1座
設置位置: 懸掛於新設F型標誌牌上	
施作尺寸: 180X240CM	
施作樣式: 2面共 8.64 m ²	
 射日塔  Sun-Shooting Tower  蘭潭風景區  Holland Lake Scenic Area  八獎溪養波  Ba Jiating River	

設置點 5	工程項目: 新設標誌牌1面及增設F型標誌牌1座
設置位置: 懸掛於新設F型標誌牌上	
施作尺寸: 180X240CM	
施作樣式: 1面共 4.32 m ²	
 北門驛  Pei-men Station  北門車站  Pei-men Railroad Station  嘉義市立博物館  Chiayi Municipal Museum	

嘉義市都市導覽系統工程

王國興建築師事務所
 WANG ARCHITECTS
 嘉義市維多利亞路15號3F-2
 TEL/(05)281-2856
 FAX/(05)234-3347

圖名 TITLE
 標誌牌設置工程
 一 林森東路與新生路

案號 PROJECT

圖面修正 DATE

審核 APPROVED

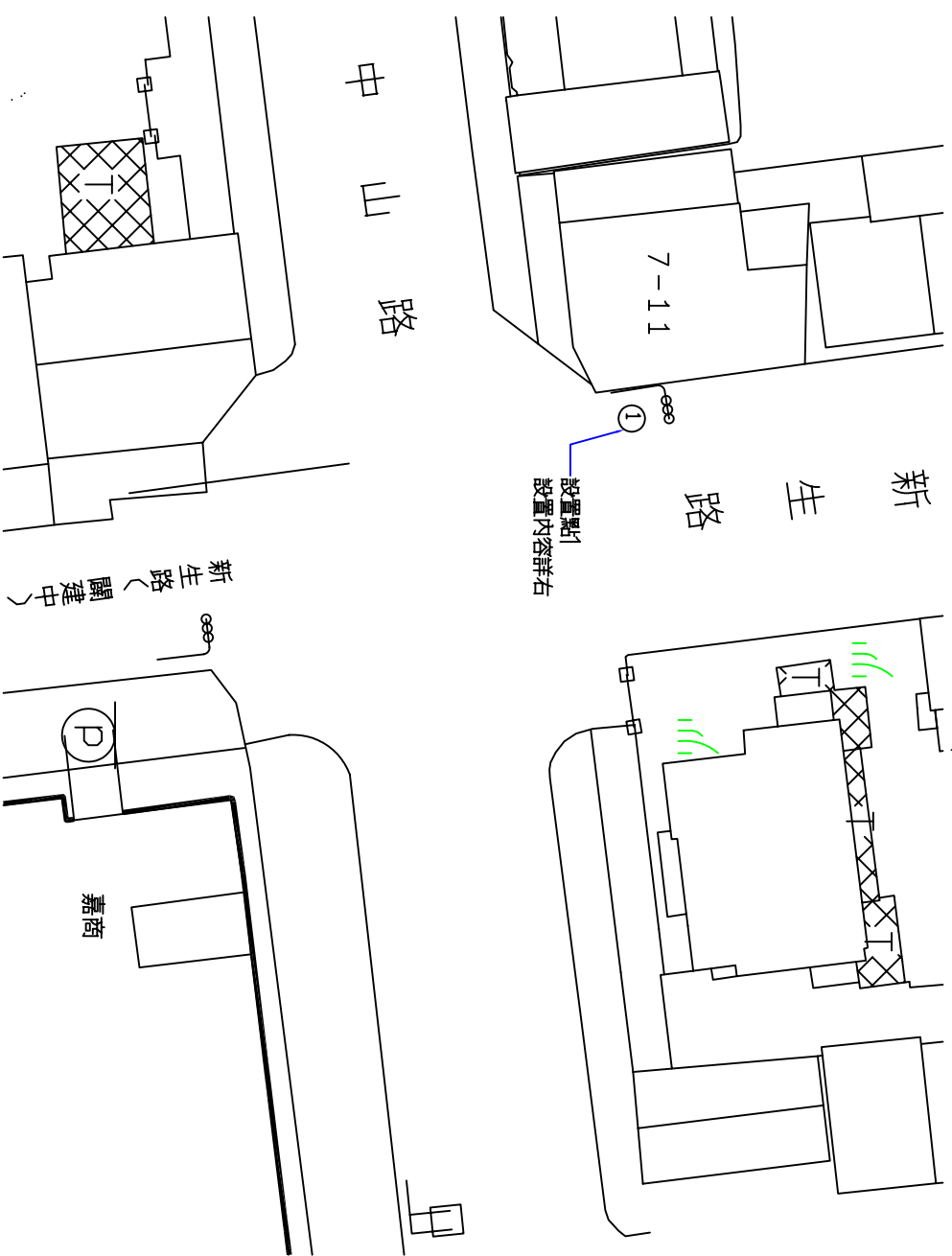
設計 DESIGNER

繪圖 DESIGNED

建築師 ARCHITECT

圖號 A-13


張數




設置點 1												
工程項目: 增設標誌牌1面及新設F型標誌牌1座												
設置位置: 懸掛於新設F型標誌牌上												
施作尺寸: 180X240CM												
施作樣式: 單面共 4.32 m ²												
<table border="1"> <tr> <td></td> <td>射日塔 Sun-Shooting Tower</td> <td></td> <td></td> </tr> <tr> <td></td> <td>嘉義公園 Chiayi Park</td> <td></td> <td></td> </tr> <tr> <td></td> <td>史蹟資料館 Historic Archives Building</td> <td></td> <td></td> </tr> </table>		射日塔 Sun-Shooting Tower				嘉義公園 Chiayi Park				史蹟資料館 Historic Archives Building		
	射日塔 Sun-Shooting Tower											
	嘉義公園 Chiayi Park											
	史蹟資料館 Historic Archives Building											

設置點 2 (附註: 本設置點於關建中之新嘉路上,俟道路完工後指點設置)												
工程項目: 增設標誌牌1面												
設置位置: 懸掛於原有F型標誌牌上												
施作尺寸: 180X240CM												
施作樣式: 1面共 4.32 m ²												
<table border="1"> <tr> <td></td> <td>射日塔 Sun-Shooting Tower</td> <td></td> <td></td> </tr> <tr> <td></td> <td>嘉義公園 Chiayi Park</td> <td></td> <td></td> </tr> <tr> <td></td> <td>史蹟資料館 Historic Archives Building</td> <td></td> <td></td> </tr> </table>		射日塔 Sun-Shooting Tower				嘉義公園 Chiayi Park				史蹟資料館 Historic Archives Building		
	射日塔 Sun-Shooting Tower											
	嘉義公園 Chiayi Park											
	史蹟資料館 Historic Archives Building											

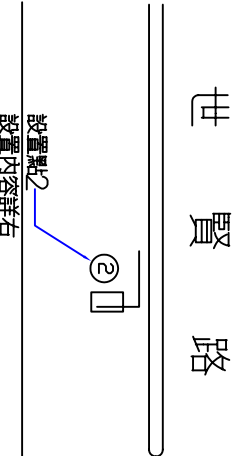
興業西路




民生南路



興業東路



世賢路



設置點 1						
工程項目: 增設標誌牌1面						
設置位置: 懸掛於原有L型標誌牌上						
施作尺寸: 120X240CM						
施作樣式: 單面共 2.88 m ²						
<table border="1"> <tr> <td></td> <td>石頭資料館 Rock Collection Building</td> <td></td> </tr> <tr> <td></td> <td>鐵道藝術村 Art Site of Old Railway Warehouse</td> <td></td> </tr> </table>		石頭資料館 Rock Collection Building			鐵道藝術村 Art Site of Old Railway Warehouse	
	石頭資料館 Rock Collection Building					
	鐵道藝術村 Art Site of Old Railway Warehouse					
設置點 2						
工程項目: 增設標誌牌1面						
設置位置: 懸掛於原有L型標誌牌上						
施作尺寸: 120X240CM						
施作樣式: 單面共 2.88 m ²						
<table border="1"> <tr> <td></td> <td>八獎溪義渡 Bajiang River</td> <td></td> </tr> <tr> <td></td> <td>石頭資料館 Rock Collection Building</td> <td></td> </tr> </table>		八獎溪義渡 Bajiang River			石頭資料館 Rock Collection Building	
	八獎溪義渡 Bajiang River					
	石頭資料館 Rock Collection Building					

嘉義市都市景觀系統工程

王國興建築師事務所
WANG ARCHITECTS
嘉義市東區中山路151號15F 2
TEL/(05)281-2856
FAX/(05)254-5347

圖名 TITLE

標誌牌設置工程

— 新生路與中山路口(上)
— 民生南路與世賢路口(下)

案號 PROJECT

圖面修正 DATE

審核 APPROVED

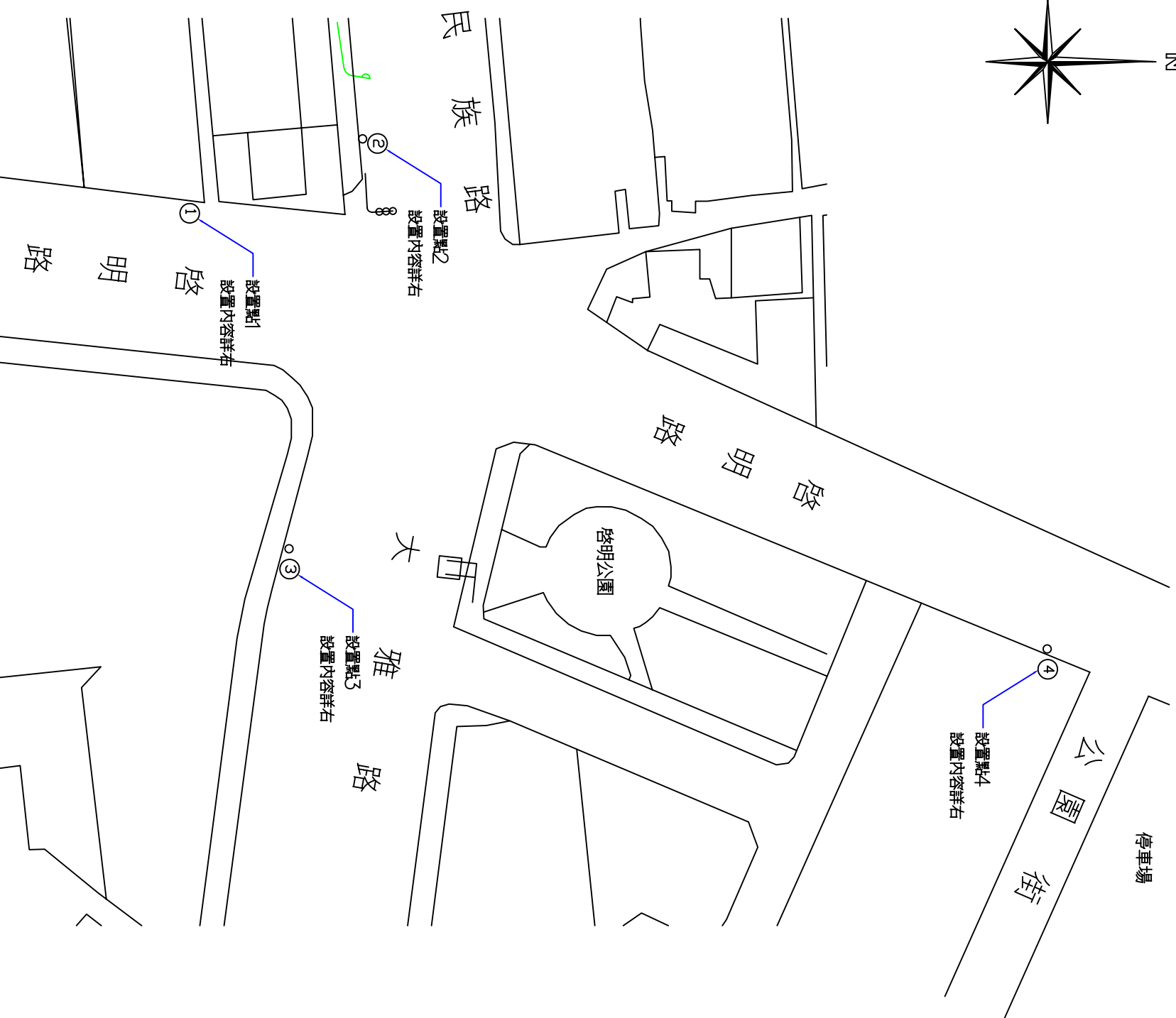

設計 DESIGNER

繪圖 DESIGNED

建築師 ARCHITECT

圖號 A-14

張數



設置點 1	工程項目: 新設標誌牌面 設置位置: 懸掛於既有 L 型標誌牌上 施作尺寸: 120X240CM 施作樣式: 單面共 2.88 m ²	
設置點 2	工程項目: 新設標誌牌面及新設 L 型標誌牌 1 面 (原有 L 桿移除, 原標誌牌移除) 設置位置: 懸掛於新設 L 型標誌牌上 施作尺寸: 180X240CM 施作樣式: 單面共 4.32 m ²	
設置點 3	工程項目: 新設標誌牌面 (原標誌牌面移除) 設置位置: 懸掛於原有 L 型標誌牌上 施作尺寸: 120X240CM 施作樣式: 單面共 2.88 m ²	
設置點 4	工程項目: 增設標誌牌面 設置位置: 懸掛於原有 L 型標誌牌上 施作尺寸: 180X240CM 施作樣式: 單面共 4.32 m ²	

臺南市都市博覽系統工程

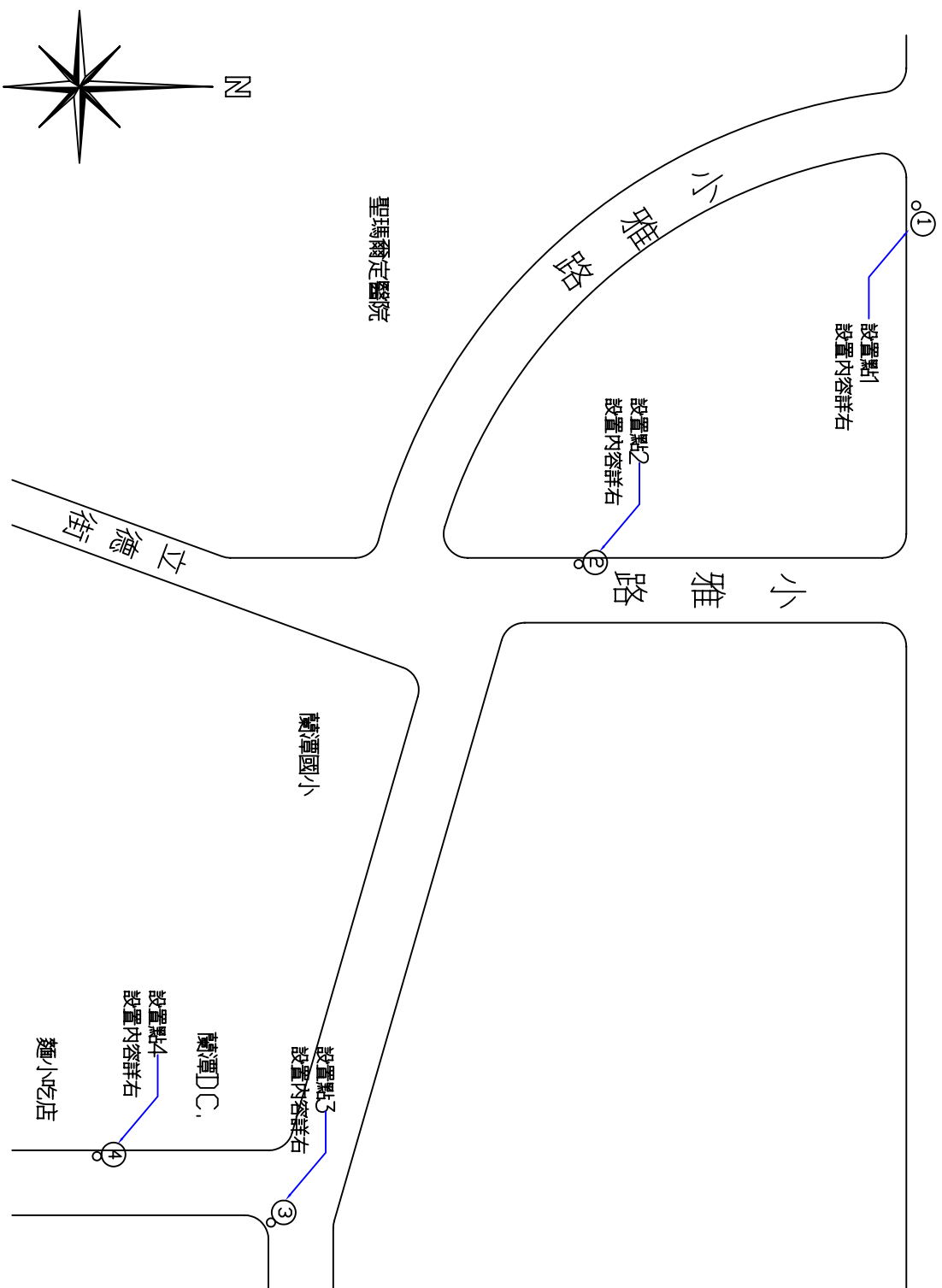
王國慶建築師事務所
WANG ARCHITECTS
臺南市中山路115號3F-2
TEL/(05)281-2856
FAX/(05)224-3347

圖 名 TITLE
標誌牌設置工程
— 民族路與啓明路

案 號 PROJECT
圖 面 修 正 DATE
審 核 APPROVED
設 計 DESIGNER
繪 圖 DESIGNED
建 築 師 ARCHITECT

圖 號 A-15
張 數

往市區 ⇨ 大雅路



設置點 1	設置點 2
工程項目: 增設標誌牌(面) (移除標誌牌(面))	工程項目: 新設小型標誌牌(面)
設置位置: 懸掛於原有T型標誌牌上	設置位置: 懸掛於原有號誌桿上
施作尺寸: 180X240CM	施作尺寸: 30X120CM
施作樣式: 單面共 4.32 m ²	施作樣式: 單面共 0.36 m ²

設置點 1	設置點 2
工程項目: 新設小型標誌牌(面) (移除標誌牌(面))	工程項目: 新設小型標誌牌(面)
設置位置: 懸掛於原有燈桿上	設置位置: 懸掛於原有燈桿上
施作尺寸: 30X120CM	施作尺寸: 30X120CM
施作樣式: 單面共 0.36 m ²	施作樣式: 單面共 0.36 m ²

臺南市都市景觀系統工程

王國興建築師事務所
 Kingo Architects & Planners
 臺南市中山路15號512
 TEL/(06)261-2839
 FAX/(06)264-3547

圖名 TITLE
 標誌牌設置工程

—大雅路與小雅路(上)
 —林森西路與忠義街(下)

案號 PROJECT

圖面修正 DATE

審核 APPROVED

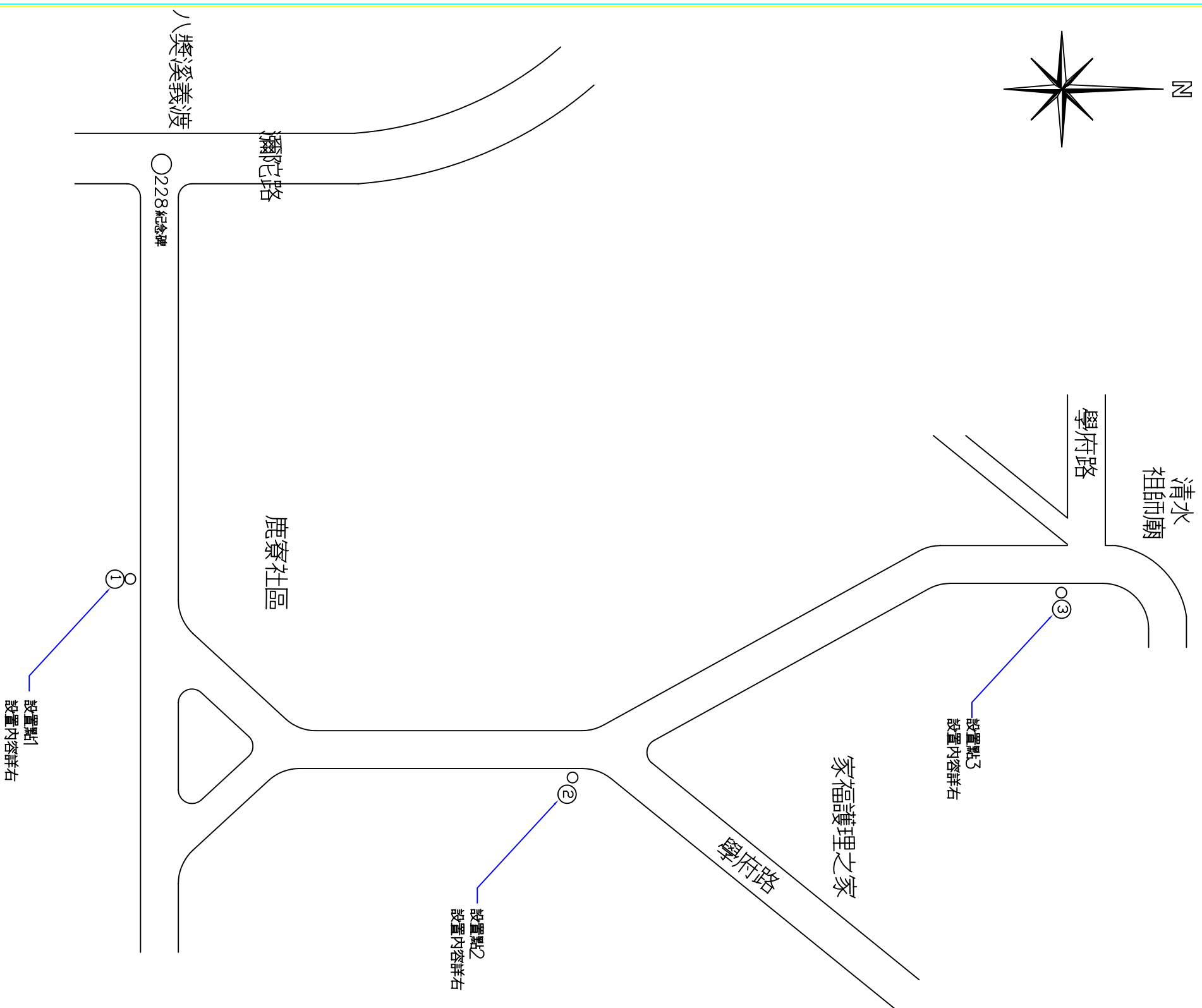

設計 DESIGNER

繪圖 DESIGNED

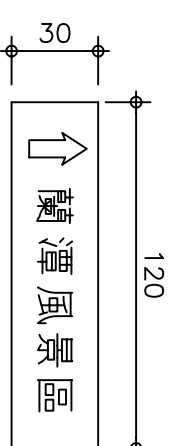
建築師 ARCHITECT

圖號 A-16

張數



設置點 1	
工程項目: 增設標誌牌1面(移除標誌牌1面)	
設置位置: 懸掛於原有T型標誌牌上	
施作尺寸: 120X240CM	
施作樣式: 單面共 2.88 m ²	
設置點 2	
工程項目: 新設標誌牌1面及新設T型標誌牌1座(含基座)	
設置位置: 懸掛於新設T型標誌牌上	
施作尺寸: 180X240CM	
施作樣式: 單面共 4.32 m ²	
設置點 3	
工程項目: 新設小型標誌牌1面	
設置位置: 懸掛於原有號誌牌上	
施作尺寸: 30X120CM	
施作樣式: 單面共 0.36 m ²	



嘉義市都市導覽系統工程

王國興建築師事務所
WANG ARCHITECTS
嘉義市維新街115號3F/2
TEL/(05)221-2856
FAX/(05)224-3347

圖名 TITLE
標誌牌設置工程
— 學府路

案號 PROJECT

圖面修正 DATE

審核 APPROVED

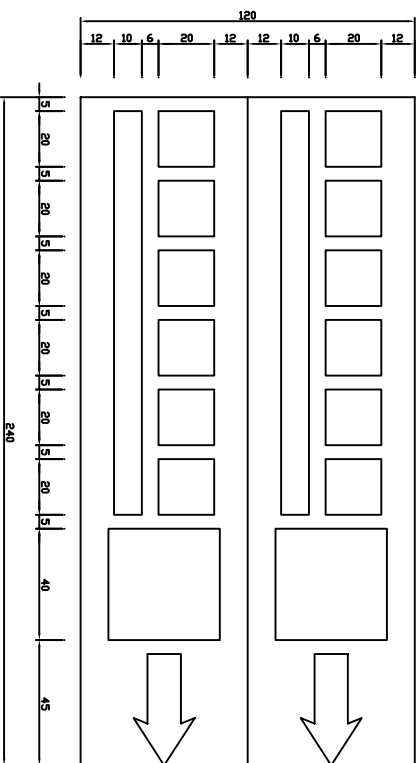
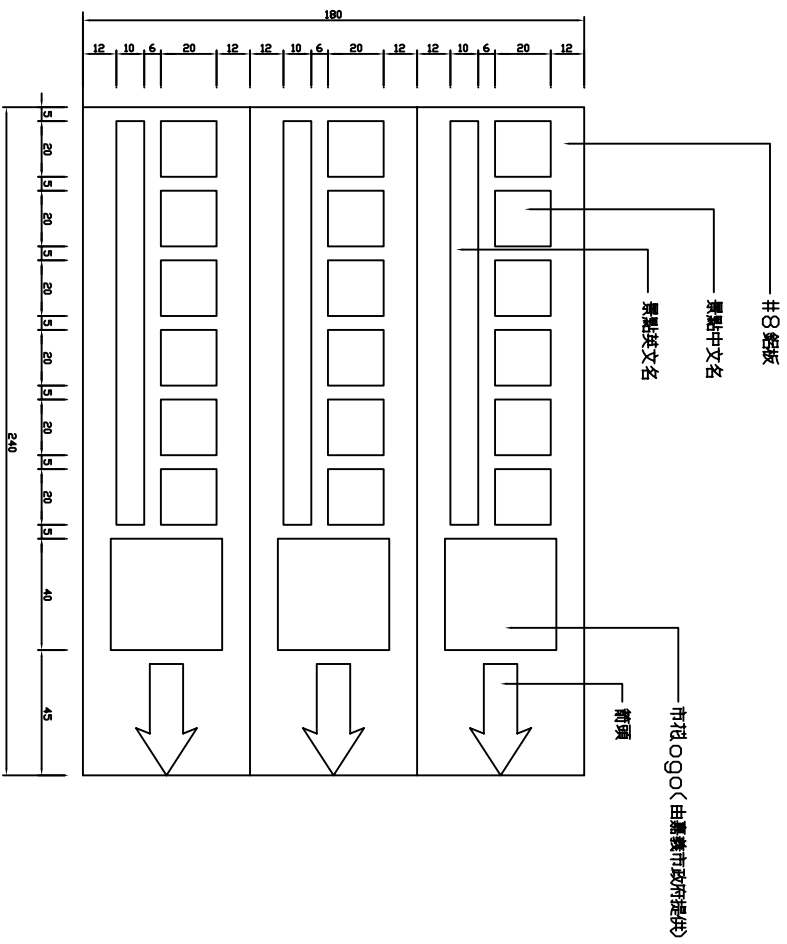
設計 DESIGNER

繪圖 DESIGNED

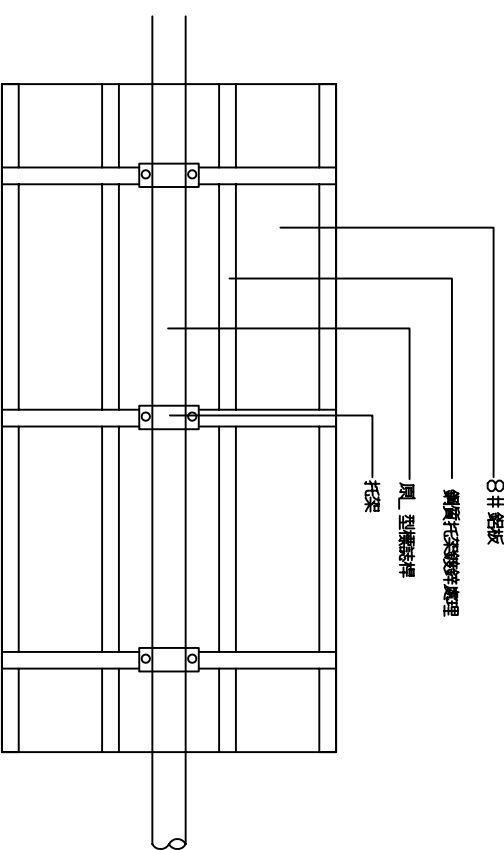
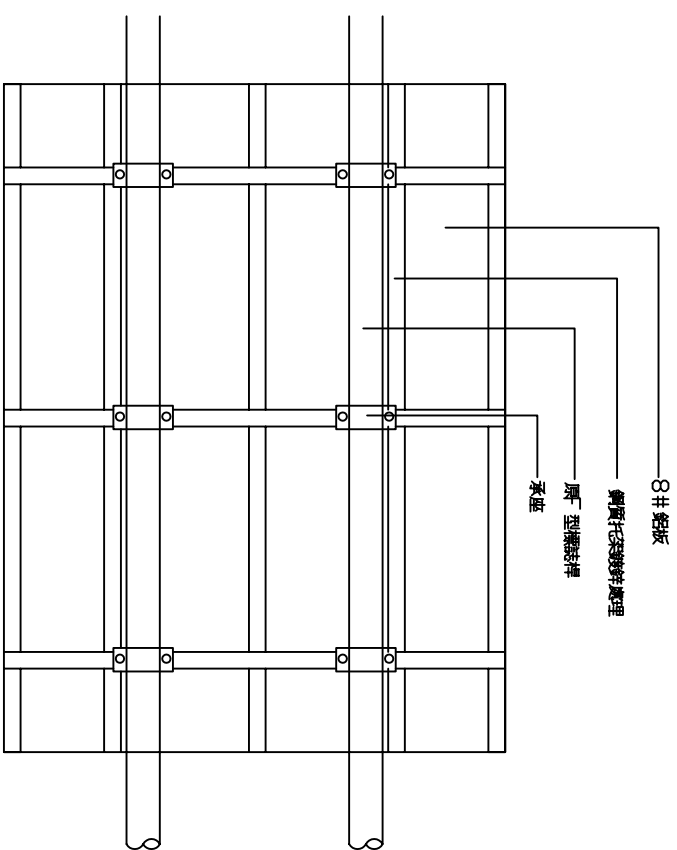
建築師 ARCHITECT

圖號 A-17

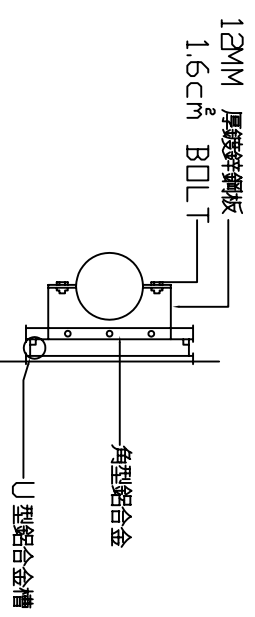
張數



1 標誌牌正面詳圖



2 標誌牌背面詳圖



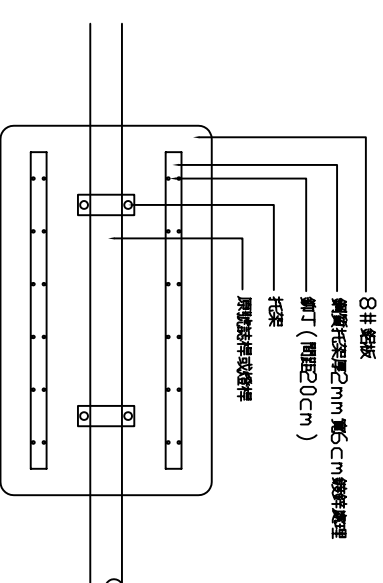
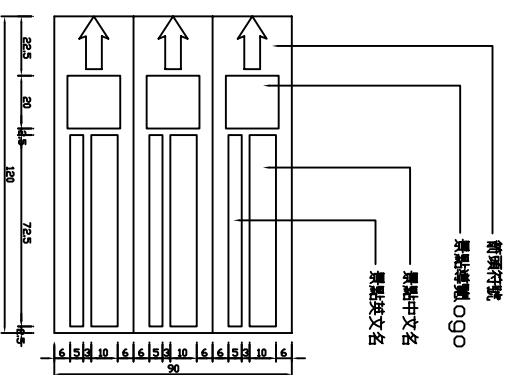
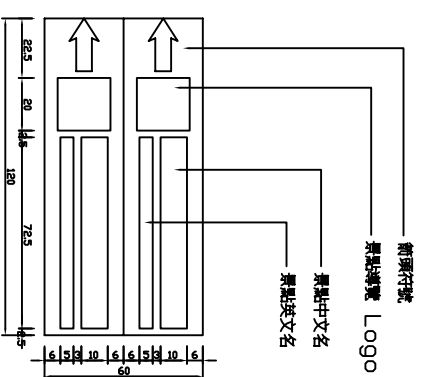
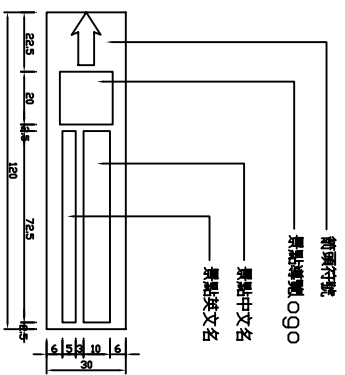
3 承座組合圖

注意事項

1. 標誌牌採用棕底白字，白邊框 2cm
2. 字體用中文正楷字，橫寫者一律由左至右書寫，直寫者由上至下，由左至右書寫
3. 中文及英文應依設置規則標準字體製作，其間格應適當調配，並於施作前版面須經由嘉義市政府確認
4. 標誌牌如本圖所示無法表達時，依工地工程師指示辦理
5. 未註明單位以公分記
6. 中文譯英文之拼音請依照教育部公告之「中文譯音使用原則」為準

圖號	A-18
張數	

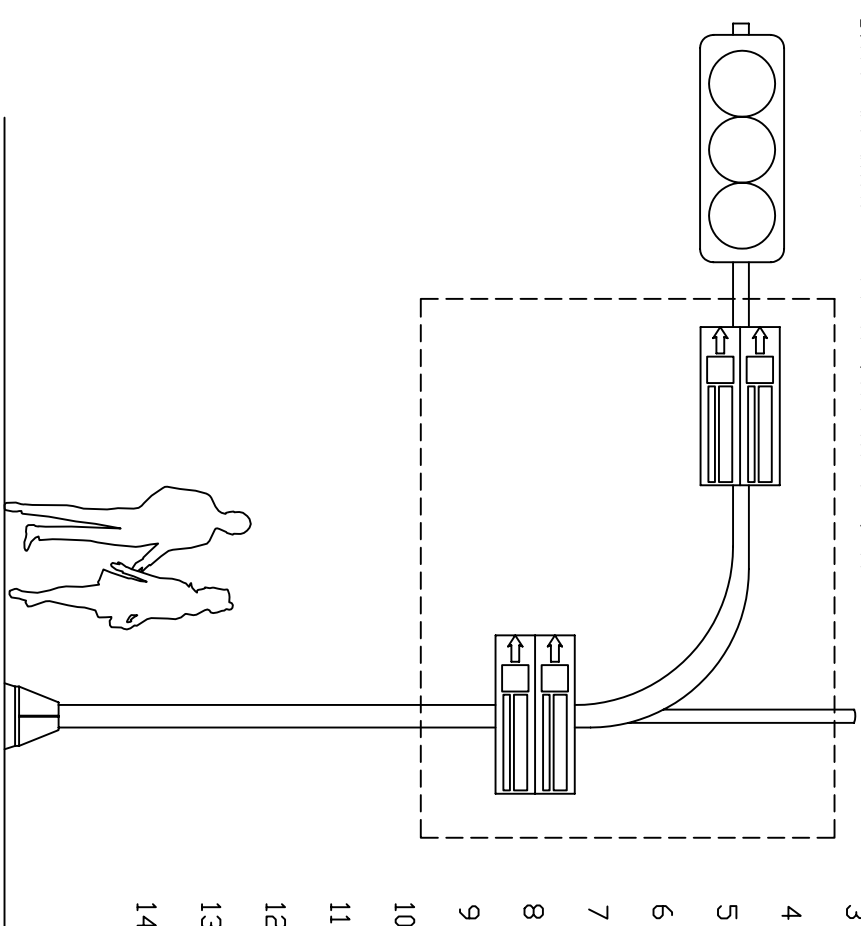
圖名	TITLE
標誌牌詳圖(一)	
案號	PROJECT
圖面修正	DATE
審核	APPROVED
設計	DESIGNER
繪圖	DESIGNED
建築師	ARCHITECT



1 標誌牌(路名牌類型)正面詳圖

2 標誌牌(路名牌類型)背面詳圖

- 注意事項
1. 標誌牌採用底色白字，白邊框 2cm
 2. 字體用中文正楷字，橫寫者一律由左至右書寫，直寫者由上至下，由左至右書寫
 3. 中文及英文應依設置規則標準字體製作，其間格應適當留配，並於制作前版面須經由嘉義市政府確認
 4. 標誌牌如本圖所示無法表達時，依工地工程師指示辦理
 5. 未註明單位以公分記
 6. 中文譯英文之拼音請依照教育部公告之《中文譯音使用原則》為準

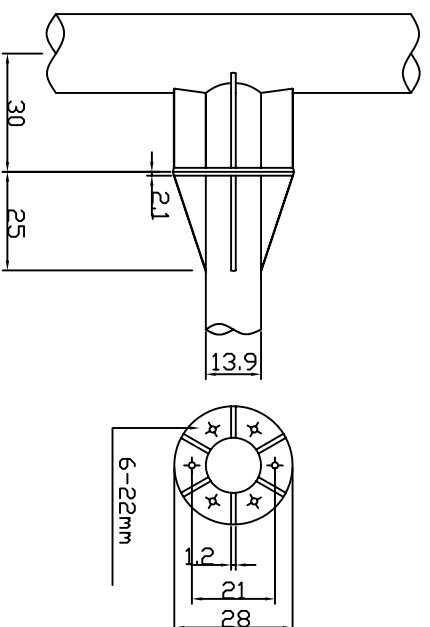


- 1 王祖母許太夫人墓
- 2 Tomb of Grandmother Madam Wang Hsiu
- 3 蘭潭水庫
- 4 Lantan Lake
- 5 射日塔
- 6 Sun-Shooting Tower
- 7 史蹟資料館
- 8 Historic Archives Building
- 9 農業試驗分所
- 10 Agriculture Experimental Institution
- 11 植物園
- 12 Botanical Garden
- 13 嘉義公園
- 14 Chiayi Park
- 15 228紀念碑
- 16 228 Monument
- 17 八獎溪藝遊碑
- 18 Ba-jiang River Charity Ferry Stele
- 19 椰腳寺
- 20 Amitabha Temple
- 21 228紀念公園
- 22 228 Memorial Park
- 23 嘉義監獄
- 24 Former Chiayi Prison
- 25 北門車站
- 26 Pei Men Railroad Station
- 27 雲林俱樂部
- 28 Chiayi Yinglin Club
- 29 地藏王廟
- 30 Lord Land Nunnery
- 31 紅毛井
- 32 Red-Hair Well
- 33 城隍廟
- 34 God Temple
- 35 文化中心
- 36 Culture Center
- 37 交趾陶館
- 38 Cochon Pottery Building
- 39 仁武宮
- 40 Chiayi Renwu Temple
- 41 中正公園
- 42 Chung Cheng Park
- 43 中央噴水池
- 44 Central Fountain
- 45 文化路夜市
- 46 Night Market on Wen Hua Rd.
- 47 蘇周進宗祠
- 48 Chiayi Su-Jhou-Lian Ancestral Hall
- 49 鐵道藝術村
- 50 Art Site of Chiayi Railway Warehouse
- 51 火車站
- 52 Chiayi Train Station
- 53 菸酒公賣局
- 54 Chiayi Branch, Taiwan Tobacco & Liquor Corporation
- 55 石頭資料館
- 56 Rock Collection Building
- 57 港埤運動公園
- 58 Kang Pin Sports Park

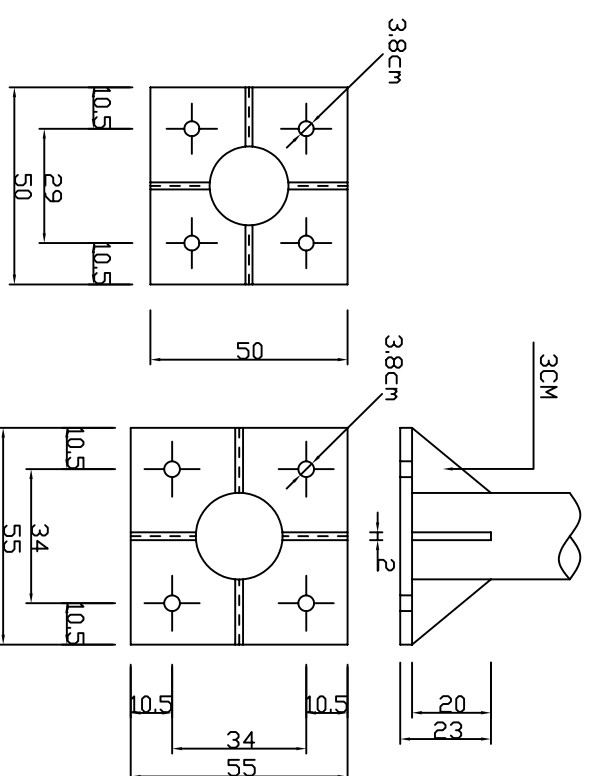
4 景點中英文對照表

3 標誌牌(路名牌類型)配合圖

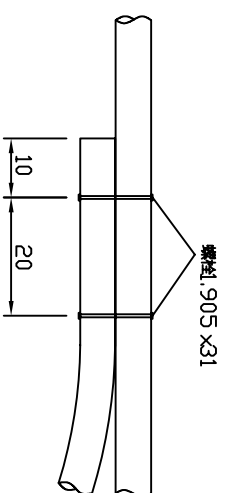
註：本翻譯表僅供參考，若有出入以市政府解釋為準



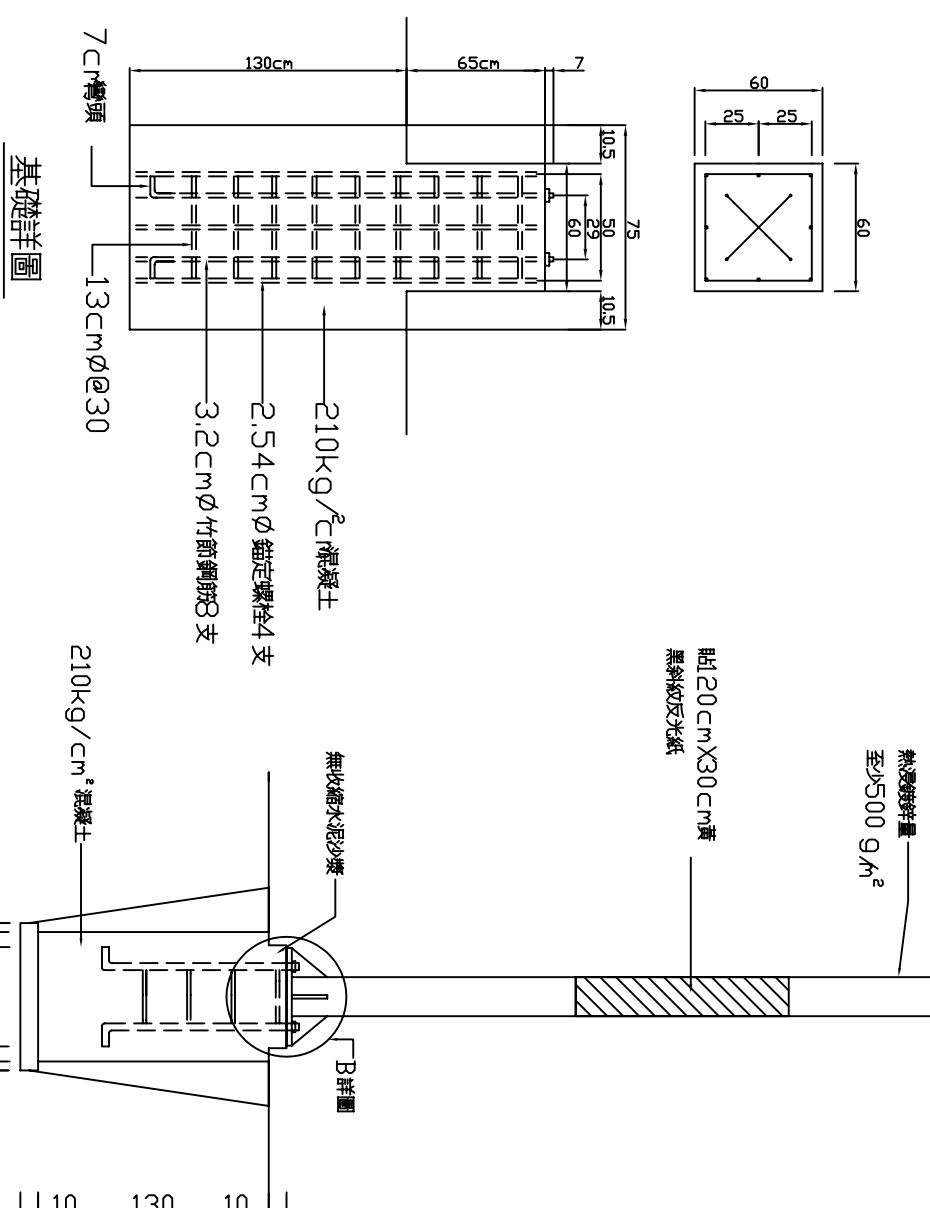
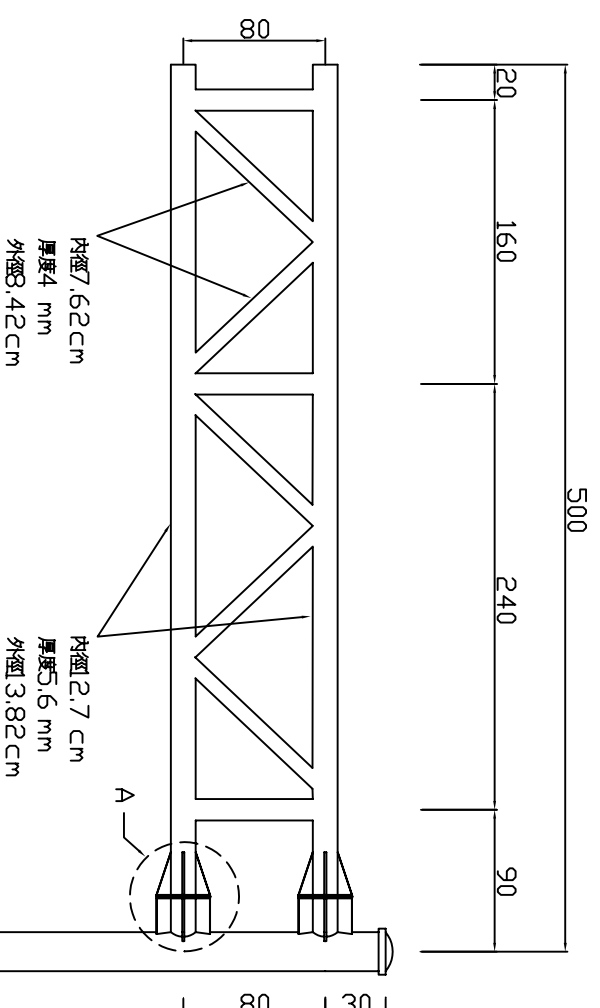
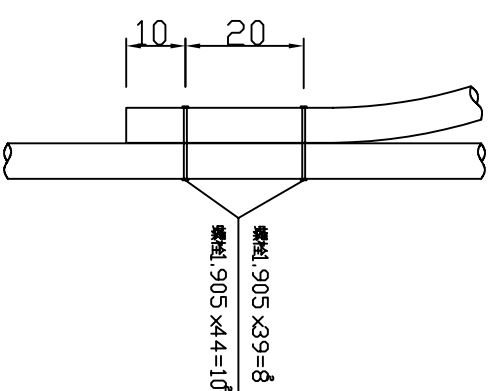
A 詳細構造圖



B 詳圖



C 詳圖



基礎詳圖

單 F 型鋼管柱 L=5M

圖名	TITLE
標註詳圖(三)	
案號	PROJECT
圖面修正	DATE
審核	APPROVED
設計	DESIGNER
繪圖	DESIGNED
建築師	ARCHITECT
圖號	A-20
張數	

名 稱 TITLE
文宣架設置位置圖

案 號 PROJECT

圖章修正 DATE

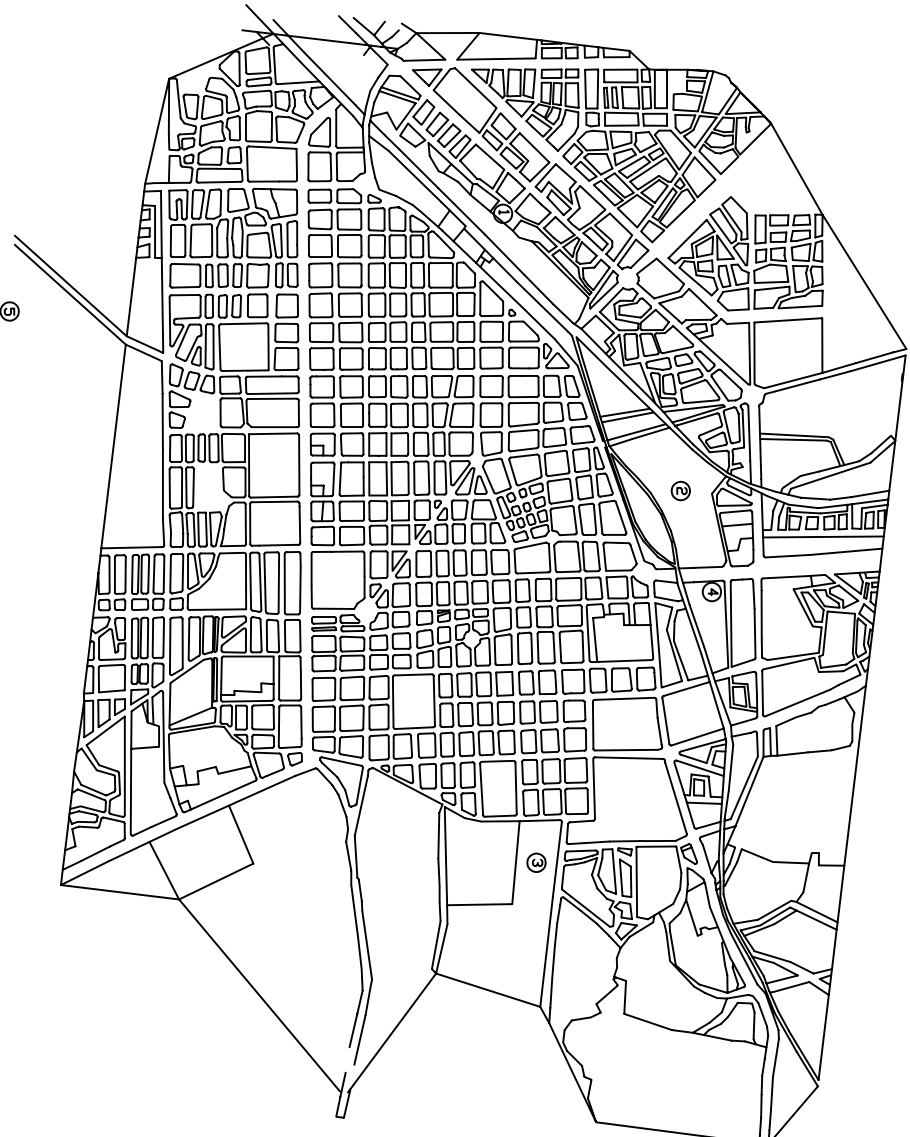
審 核 APPROVED

設 計 DESIGNER

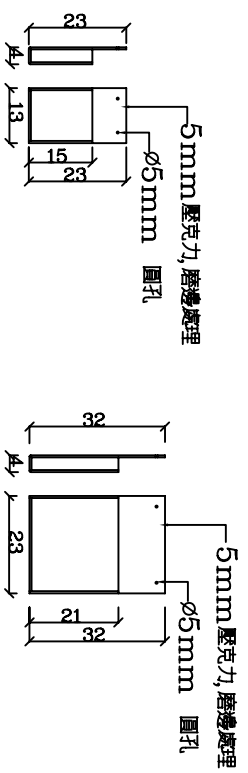
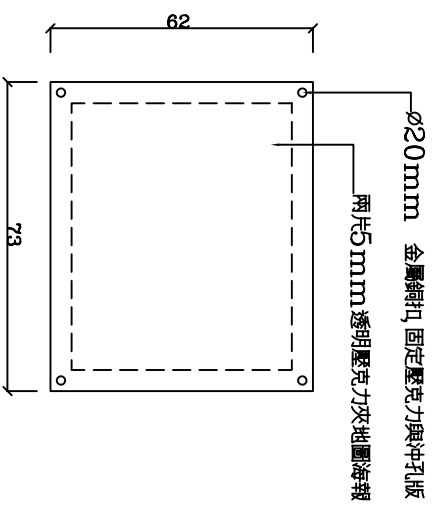
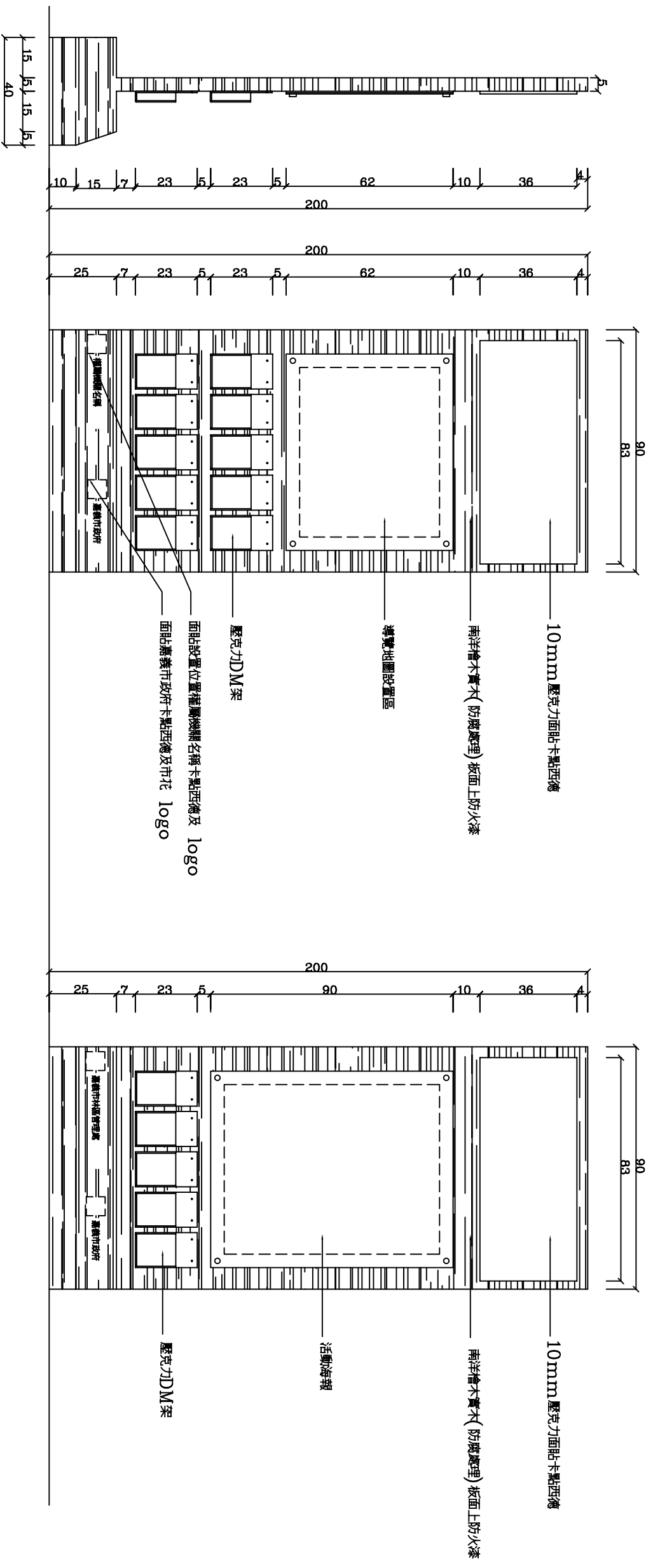
繪 圖 DESIGNED

造 景 師 ARCHITECT

設置點 1
工程項目：活動導覽文宣架（樣式一）
設置位置：火車站後收、大門出入口旁
設置數量：1座
設置點 2
工程項目：活動導覽文宣架（樣式一）
設置位置：市立博物館
設置數量：1座
設置點 3
工程項目：活動導覽文宣架（樣式一）
設置位置：嘉義公園
設置數量：1座
設置點 4
工程項目：活動導覽文宣架（樣式一）
設置位置：北門車站（冷氣機旁）
設置數量：1座
設置點 5
工程項目：活動導覽文宣架（樣式一）
設置位置：石頭資料館
設置數量：1座



1 文宣架設置位置點



1 文宣陳列架(型式一)正面圖

2 文宣陳列架(型式二)正面圖

3 地圖及DM 壓克力細部詳圖

注意事項

1. 所有文宣架需於工廠製造完畢, 載運至現場安裝
2. 安裝時需注意文宣架固定及整體穩定性
3. 施作及放置地點, 須經市政府作最後確定
4. 所有壓克力製品需注意其接著面之牢固性
5. 導覽地圖圖稿需經由監造單位審核, 方能設置

嘉義市都市導覽系統工程

王國鼎建築師事務所
WANG ARCHITECTS
嘉義市東區東門路15號3F-2
TEL/(05)221-2856
FAX/(05)224-3347

圖名 TITLE
文宣陳列架施工詳圖

案號 PROJECT

圖面修正 DATE

審核 APPROVED

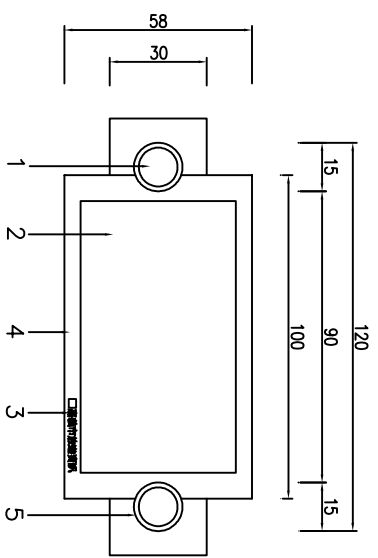
設計 DESIGNER

繪圖 DESIGNED

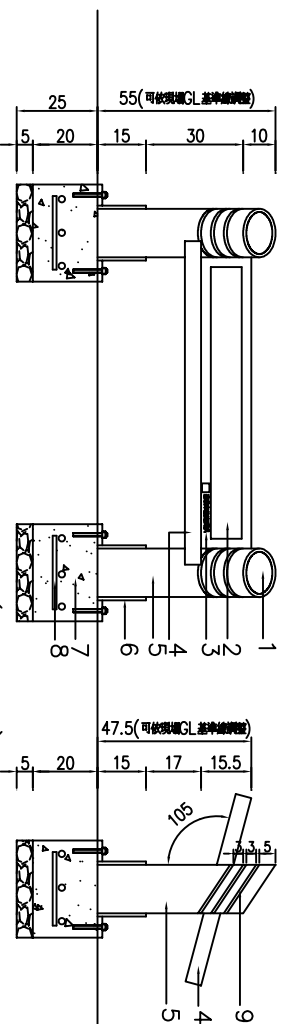
建築師 ARCHITECT

圖號 A-22

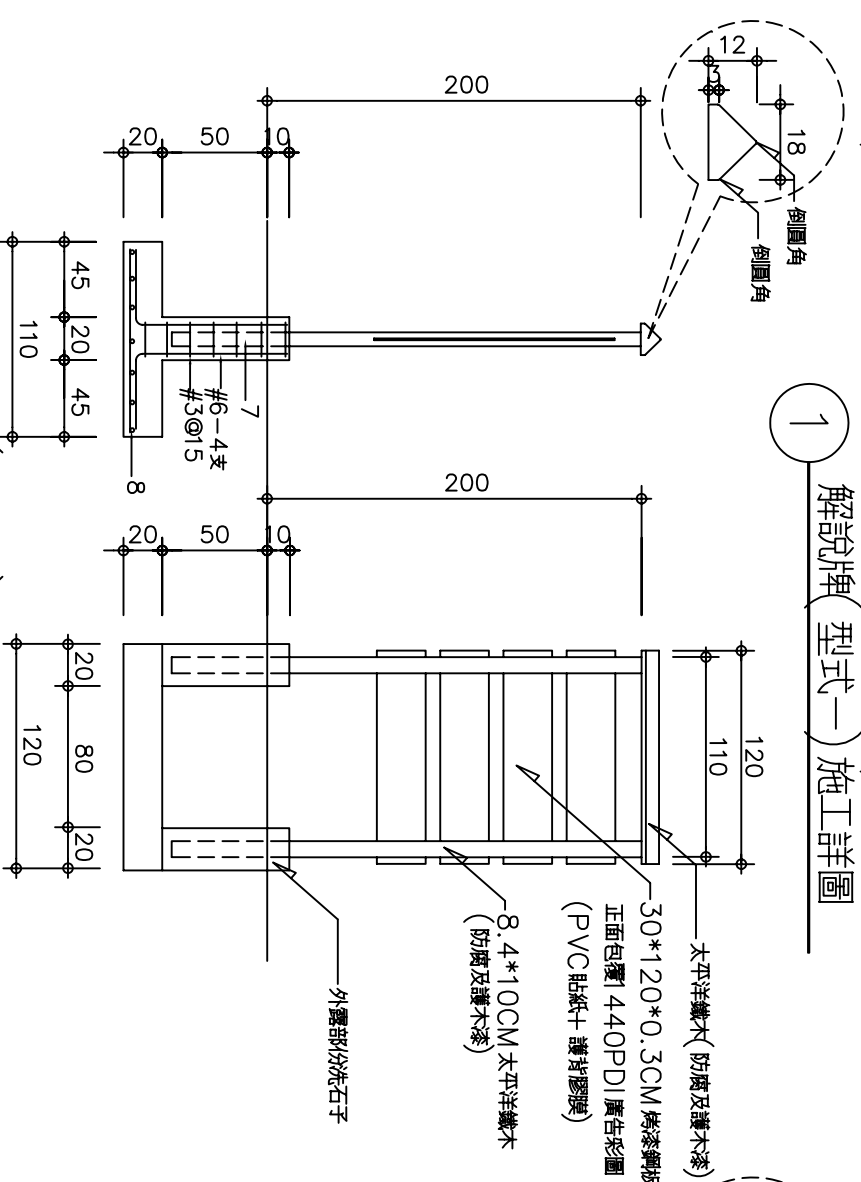
張數



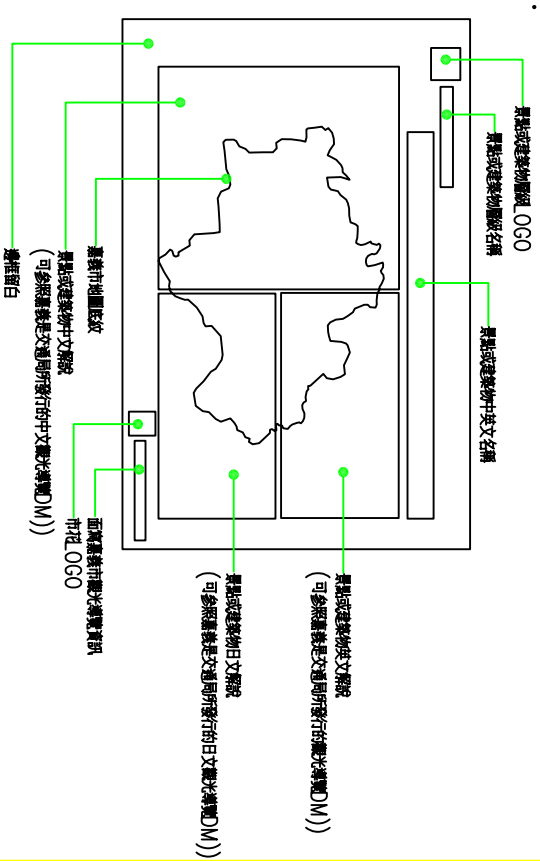
1. 單層6mm 強化玻璃內夾導覽ogo (透明薄膜影像輸出) 放入南洋檜木實木內。
 2. 解說圖文(80cmx50cmx2cm 陶板輸出)
 3. 嘉義市旅遊資訊及市花刻於底材。
 4. 底材3.8cm 太平洋鐵木實木板, 防腐處理及護木漆。
 5. 太平洋鐵木實木, 防腐處理及護木漆。
 6. 鍍鉻鋼管套管, 螺栓固定於基座上, 面烤黑漆。
 7. 3000 psi P.C.
 8. #4@15竹節鋼筋。
 9. 1cm 鈹鐵。
- 註: 接合方式須經監造單位同意。



1 解說牌(型式一)施工詳圖



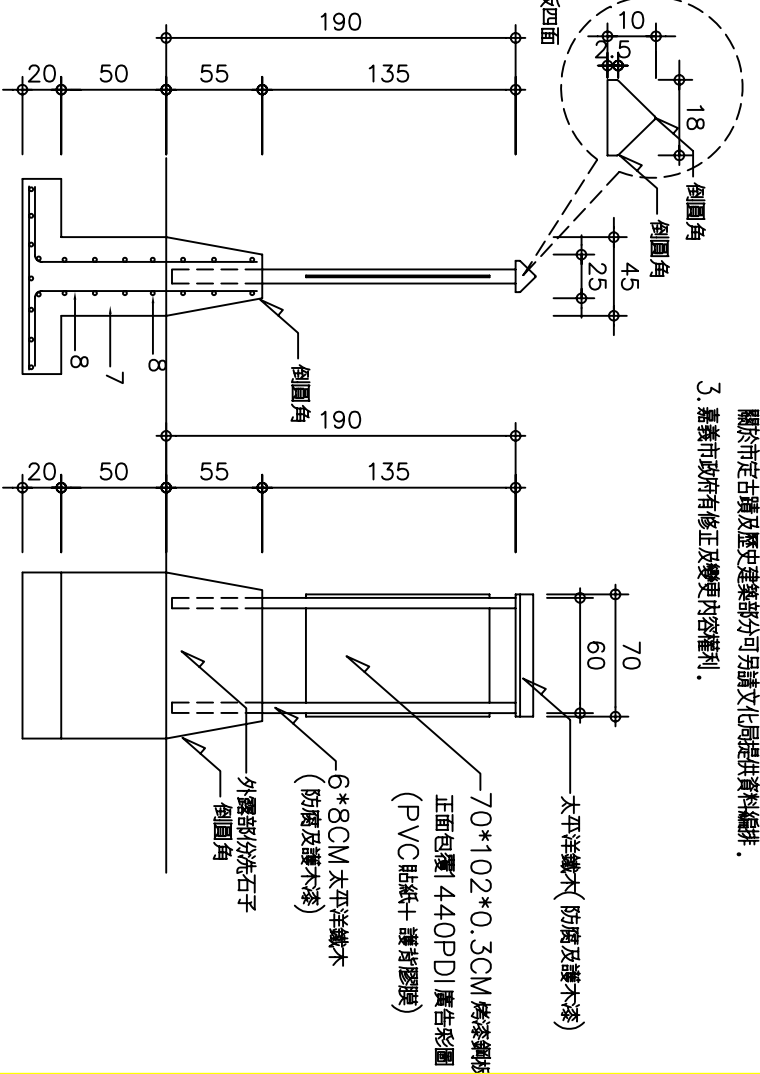
3 解說牌(型式二)施工詳圖



2 型式一解說牌版面排版說明

解說牌版面編排說明:

1. 所有編排內容需經審核, 核稿後送監造單位審核, 方可輸出。
2. 內容部分可參照嘉義市交通局所發行的中英日文觀光導覽摺頁, 但有關於市定古蹟及歷史建築部分可另請文化局提供資料編排。
3. 嘉義市政府有修正及變更內容權利。



4 解說牌(型式三)施工詳圖

嘉義市都市導覽系統工程

王國興建築師事務所
WANG ARCHITECTS
臺南市中山路312號
T1L/103291-2550
FAX/103291-5347

圖名 TITLE
解說牌施工詳圖

案號 PROJECT

圖面修正 DATE

審核 APPROVED

設計 DESIGNER

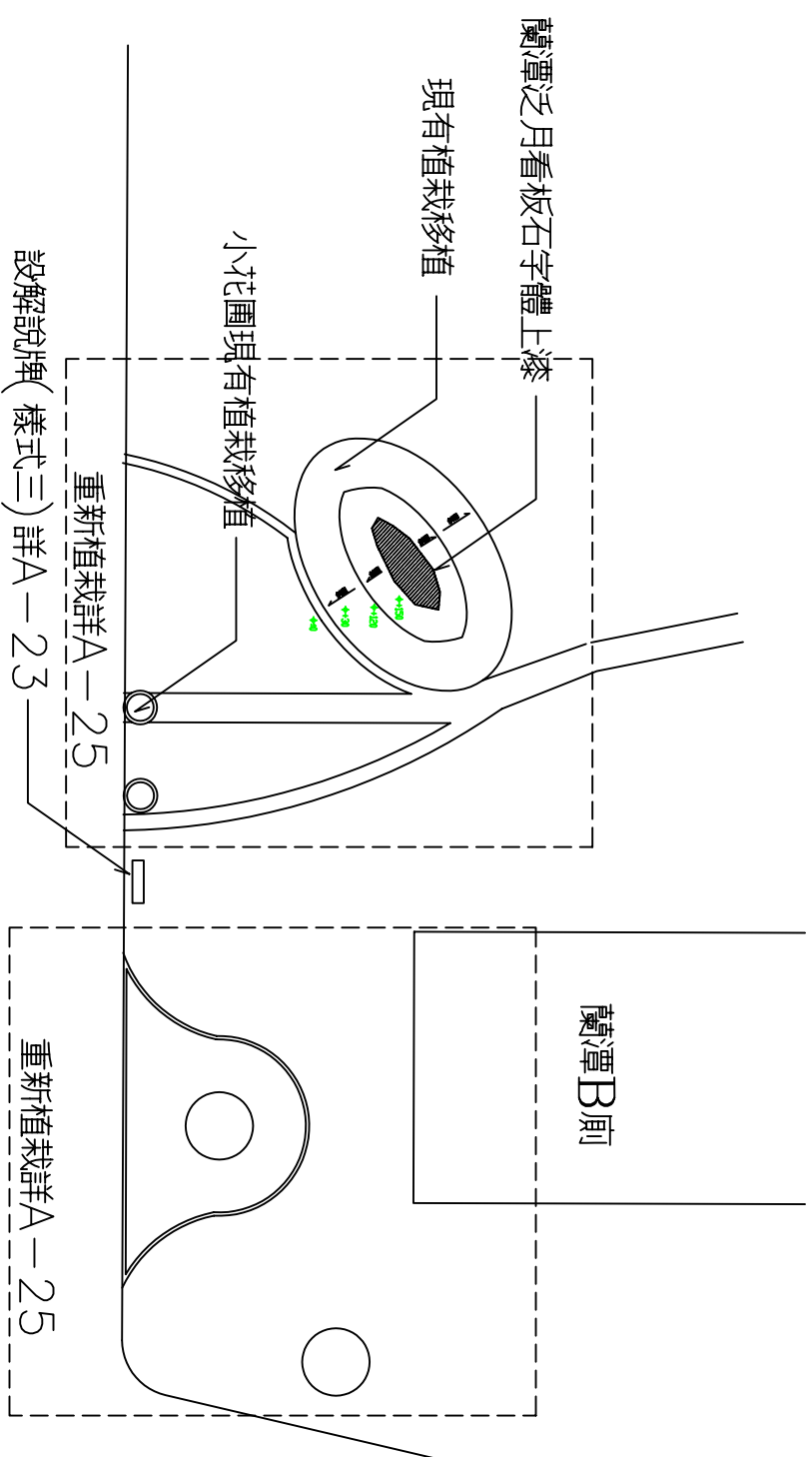
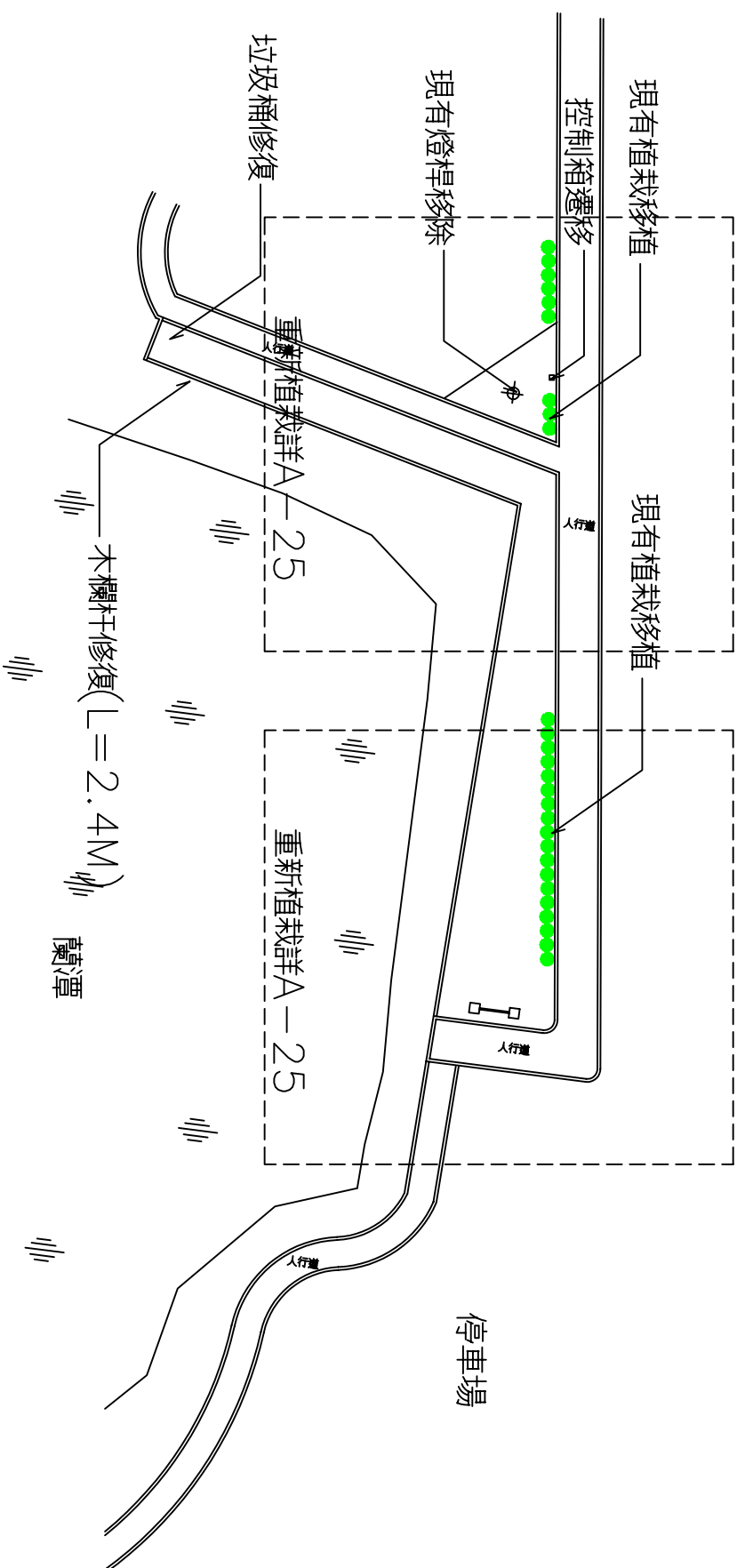
繪圖 DESIGNED

建築師 ARCHITECT

圖號 A-23
張數

圖例	名稱	單位	數量
	福木 H400*米徑φ10cm	株	9
	欖欖 H120*φ10 cm	株	5
	黃金露 H60*W30cm	株	115
	彩葉草 H30*W20cm	株	5900
	四季海棠3寸盆	株	3360
	變葉木	株	200
	日日春	株	500
	矮仙丹	株	500
	四季花草3寸盆	株	300

1. 植栽種植範圍及種類等狀況依現場施作情形調整，以實際數量結算。
2. 彩葉草及四季海棠，業主可選定不同顏色排列



1 蘭潭B前植栽配置圖

嘉義市都市環境系統工程

王國興建築師事務所
WANG ARCHITECTS
嘉義市中山路15號3F-2
TEL/(06)281-2898
FAX/(06)234-3547

圖名 TITLE
蘭潭B前植栽配置圖

案號 PROJECT

圖面修正 DATE

審核 APPROVED

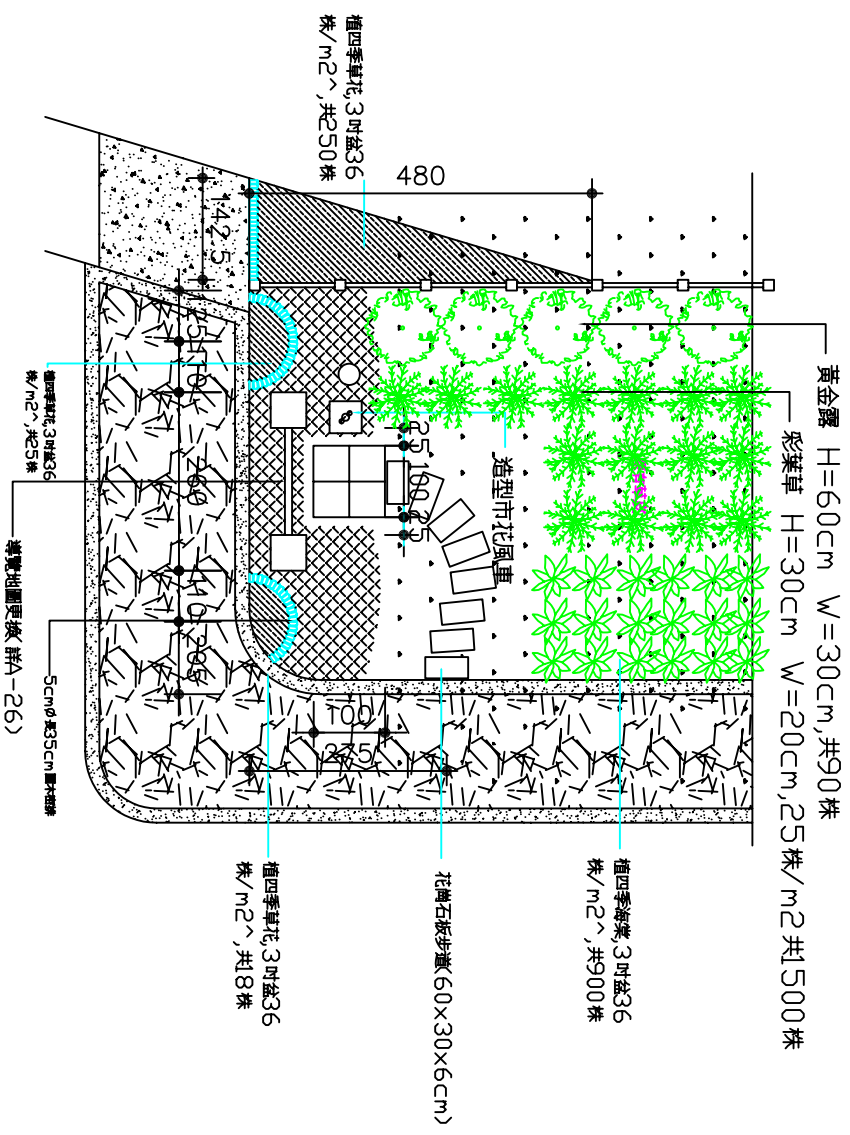
設計 DESIGNER

繪圖 DESIGNED

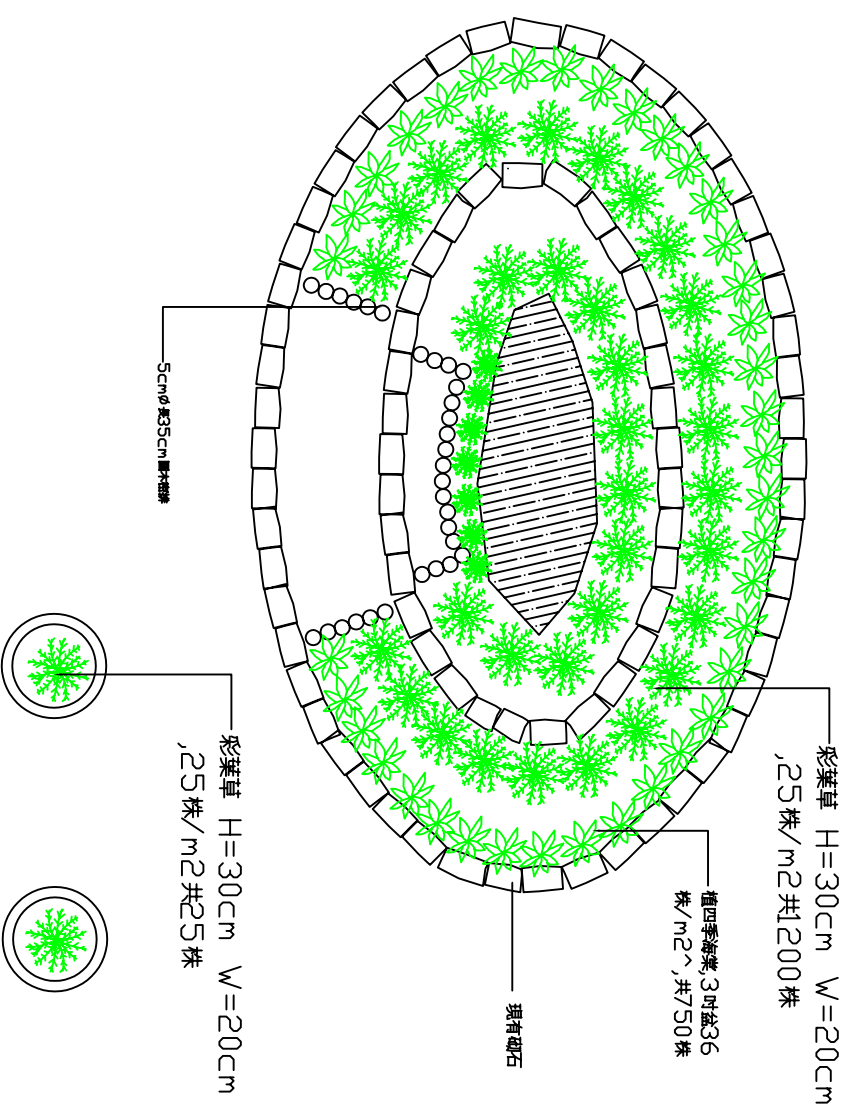
建築師 ARCHITECT

圖號 A-24

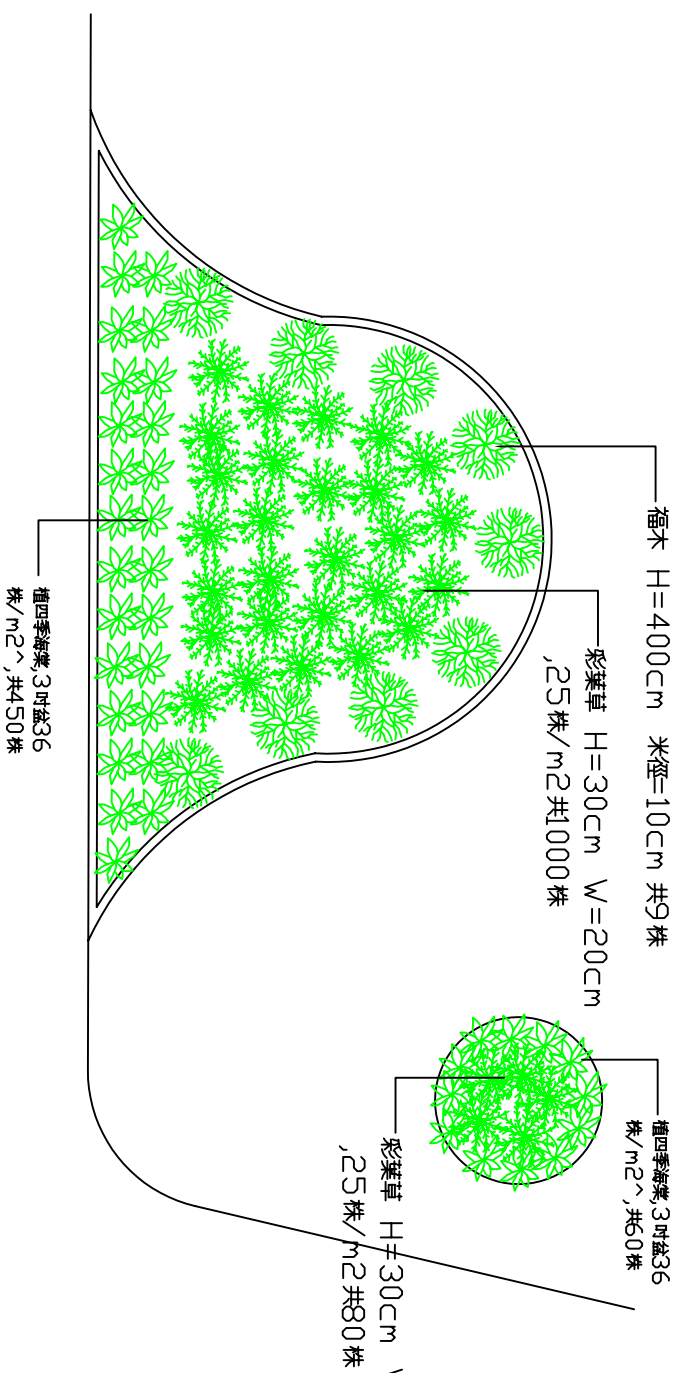
張數



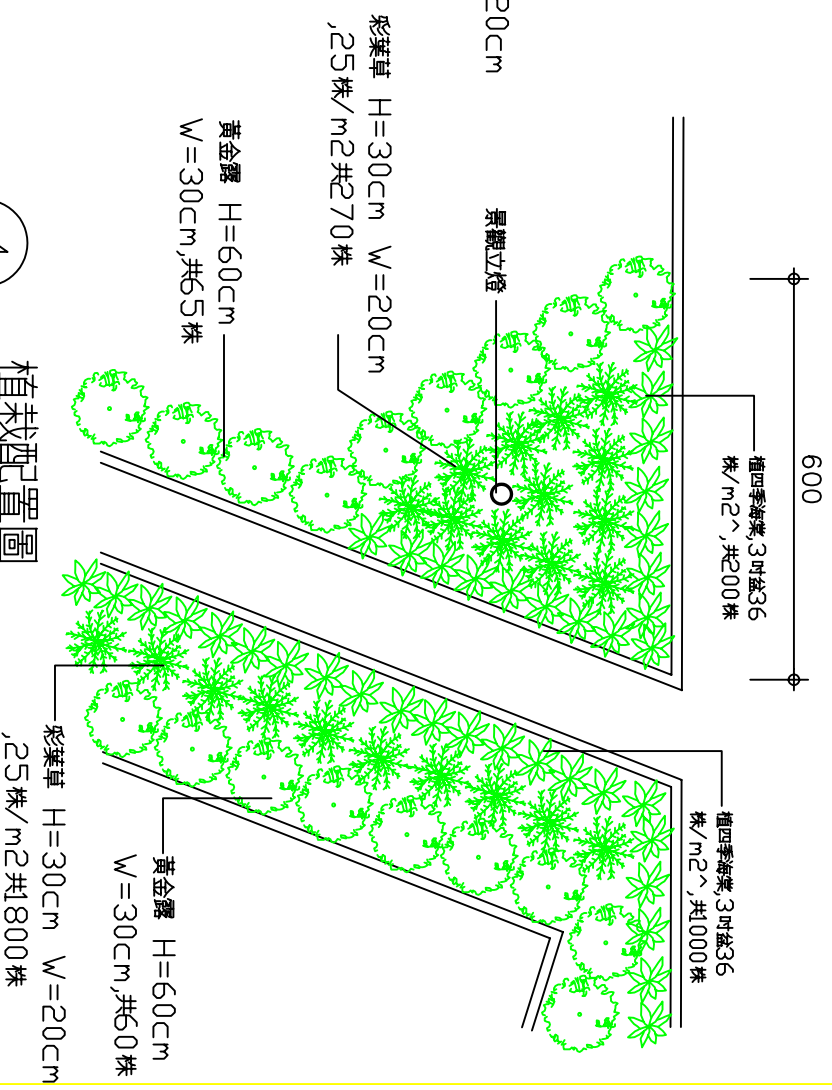
1 植栽配置圖



2 植栽配置圖



3 植栽配置圖



4 植栽配置圖

嘉義市都市博覽系統工程

王國興建築師事務所
WANG ARCHITECTS
嘉義市博覽路15號3F-2
TEL/(05)281-2856
FAX/(05)234-3347

圖名 TITLE
圖號B 前期植栽示意圖

案號 PROJECT

圖面修正 DATE

審核 APPROVED

設計 DESIGNER

繪圖 DESIGNED

建築師 ARCHITECT

圖號 A-25

張數

圖名 TITLE
根公園植栽配置圖

案號 PROJECT

圖面修正 DATE

審核 APPROVED

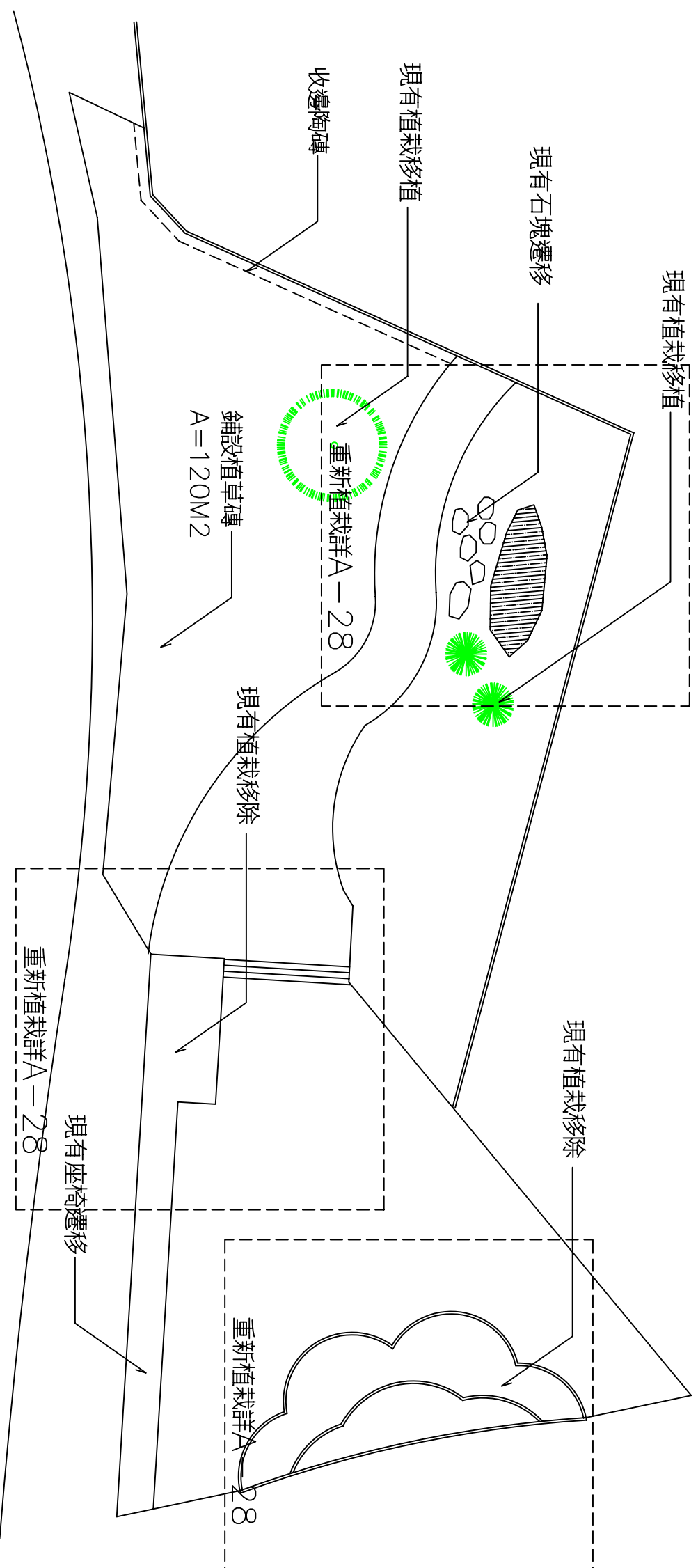
設計 DESIGNER

繪圖 DESIGNED

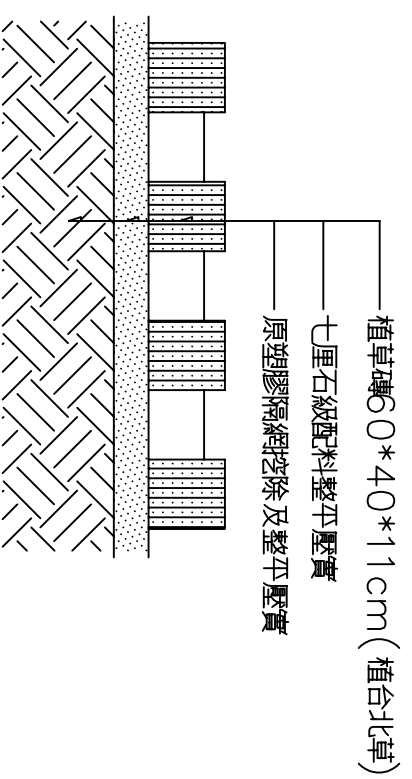
建築師 ARCHITECT

圖號 A-27

張數



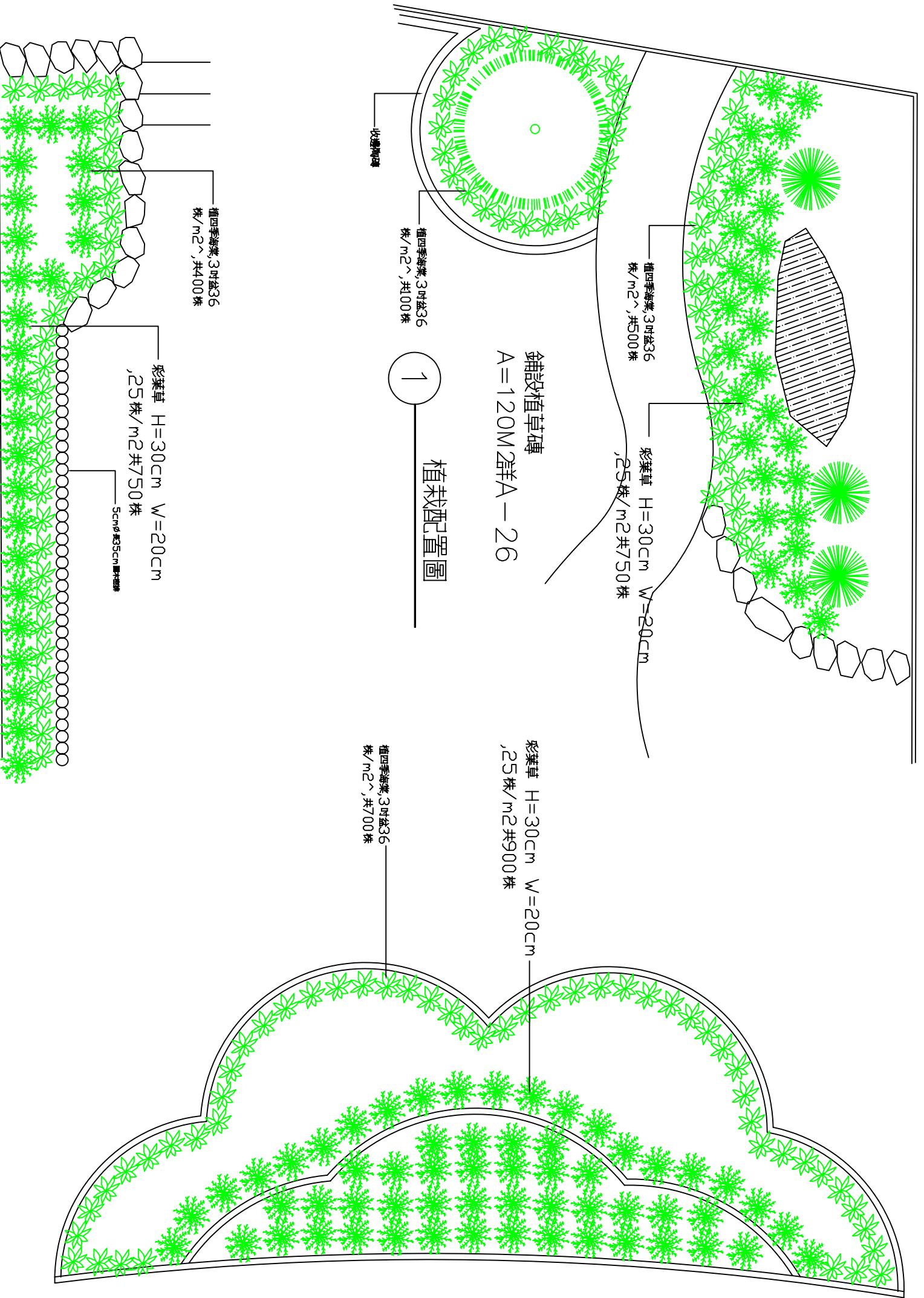
1 根公園植栽配置圖



2 植草磚施工詳圖

圖例	名稱	單位	數量
	彩葉草 H30*W20cm	株	2400
	四季海棠3寸盆	株	1700
	一串心	株	780
	龍舌藍	株	500
	變葉木	株	300

1. 植栽種植範圍及種類等狀況依現場施工情形調整，以實際數量結算。
2. 彩葉草及四季海棠，業主可選定不同顏色排列。



1 植栽配置圖

2 植栽配置圖

3 植栽配置圖

圖名 TITLE

根公園植栽示意圖

案號 PROJECT

圖面修正 DATE

審核 APPROVED

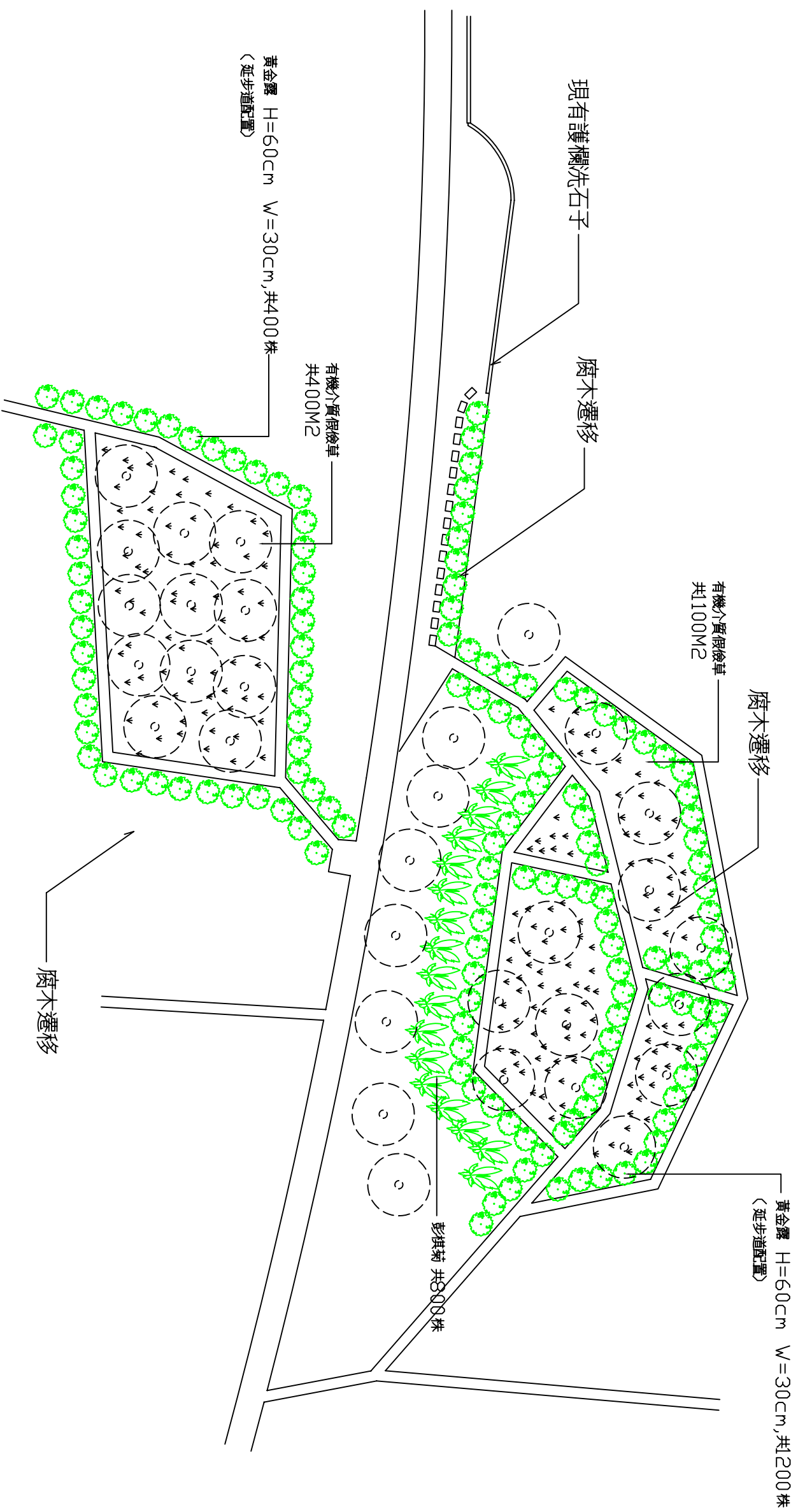
設計 DESIGNER

繪圖 DESIGNED

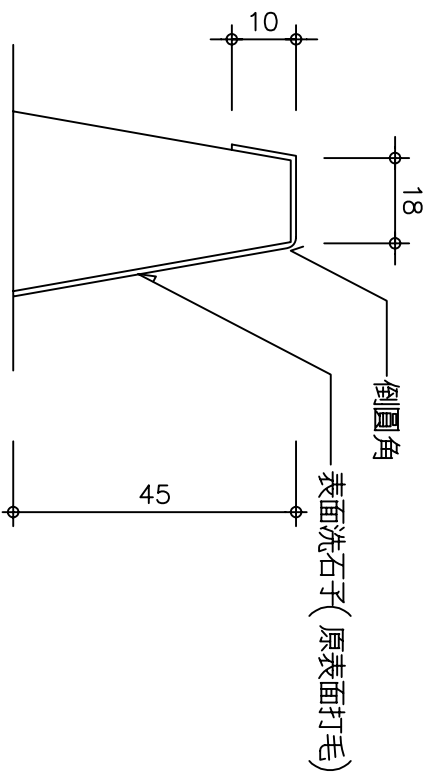
建築師 ARCHITECT

圖號 A-28

張數



1 小公園植栽配置圖



2 護欄洗石子施工詳圖

圖例	名稱	單位	數量
	黃金露 H60* W30cm	株	1600
	彭棋菊	株	800
vvvvv	有機介質假儼草	M2	1500

1. 植栽種植範圍及種類等狀況依現場施作情形調整，以實際數量結算。

圖名 TITLE
小公園植栽配置圖

案號 PROJECT

圖面修正 DATE

審核 APPROVED

設計 DESIGNER

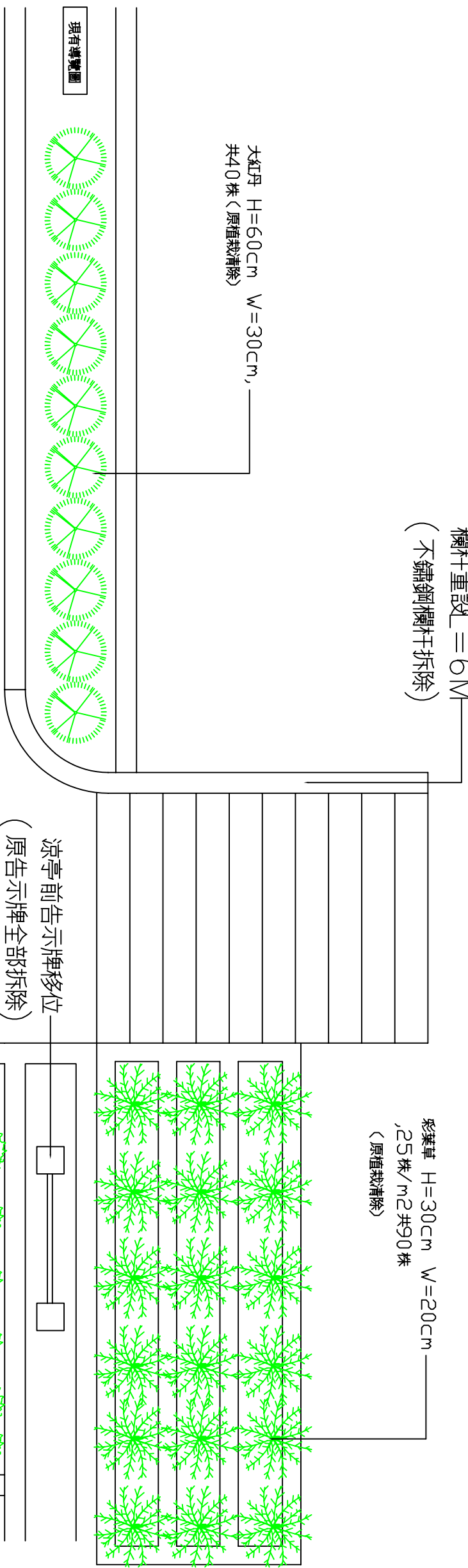
繪圖 DESIGNED

建築師 ARCHITECT

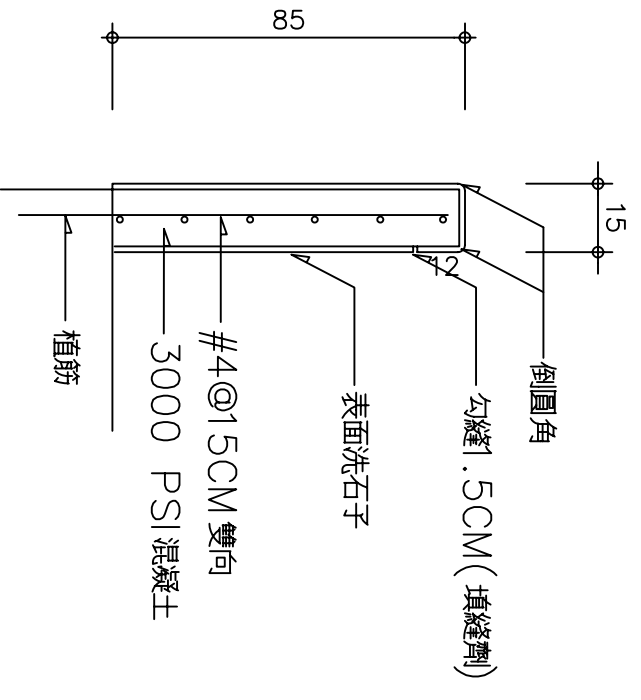
圖號 A-29

張數

欄杆重設 = 6M
(不鏽鋼欄杆拆除)



1 蘭潭(姊妹亭)植栽配置圖



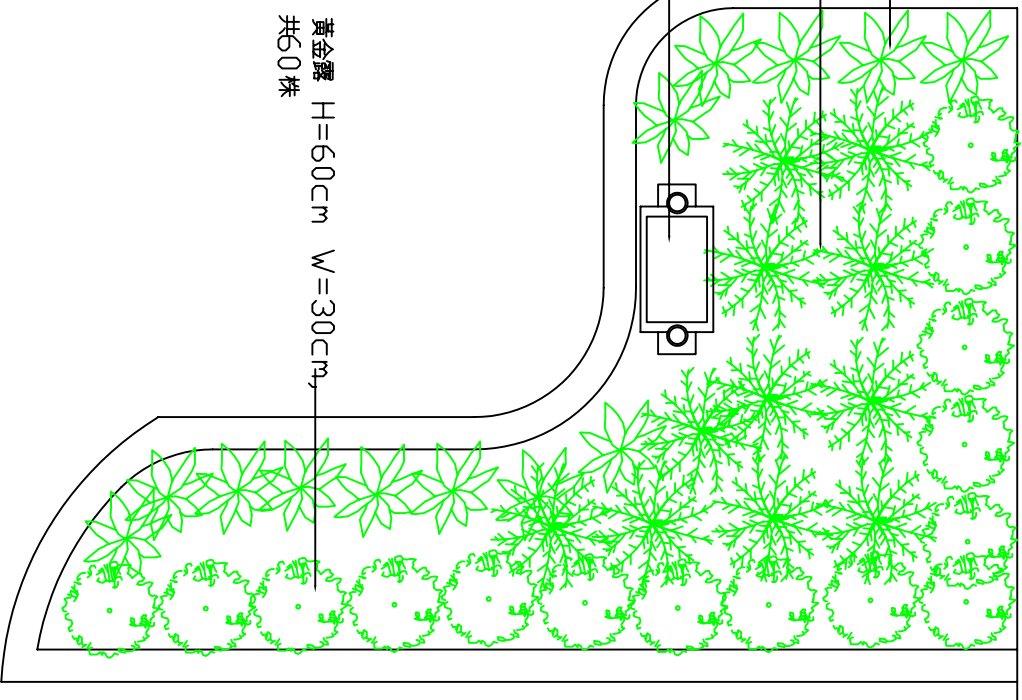
2 欄杆施工詳圖

圖例	名稱	單位	數量
	大紅丹 H60 * W30cm	株	40
	黃金露 H60 * W30cm	株	60
	彩葉草 H30 * W20cm	株	300
	四季海棠3寸盆	株	200

植四季海棠, 3吋盆36株/m², 共200株
彩葉草 H=30cm W=20cm, 25株/m²共210株

涼亭前告示牌多位
(原告示牌全部拆除)

設解說牌(樣式一)
詳A-23



1. 植栽種植範圍及種類等狀況依現場施作情形調整, 以實際數量結算.
2. 彩葉草及四季海棠, 業主可選定不同顏色排列

圖名 TITLE
蘭潭(姊妹亭)植栽配置圖

案號 PROJECT

圖面修正 DATE

審核 APPROVED

設計 DESIGNER

繪圖 DESIGNED

建築師 ARCHITECT

圖號 A-30

張數

圖名 TITLE
蘭潭A前植栽配置圖

案號 PROJECT

圖面修正 DATE

審核 APPROVED

設計 DESIGNER

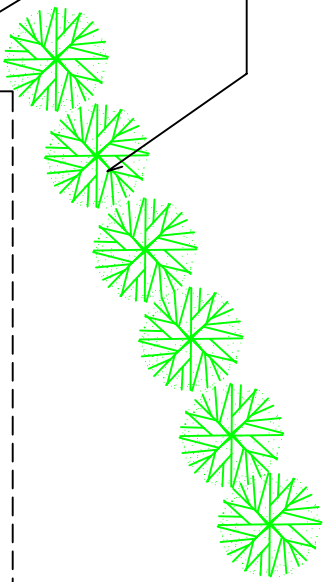
繪圖 DESIGNED

建築師 ARCHITECT

圖號 A-31

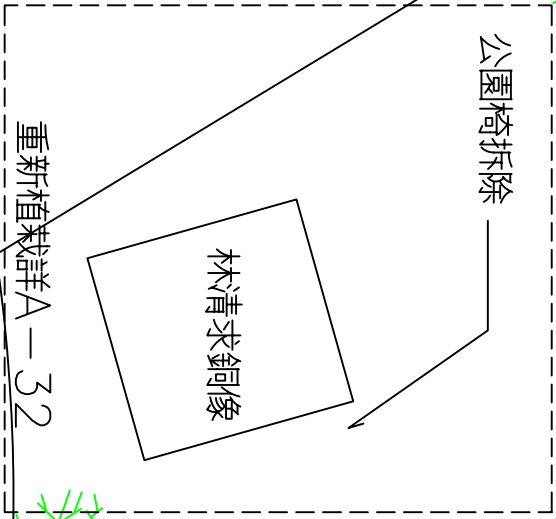
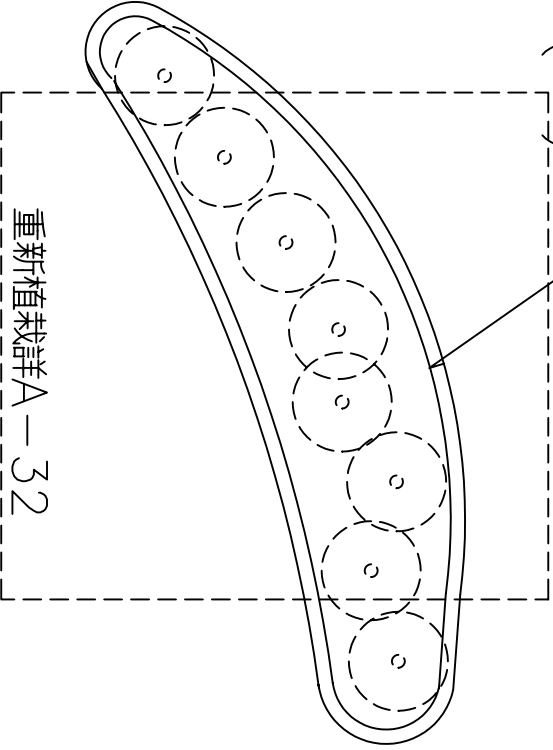
張數

現有植栽移植
(地坪凹陷補平)



停車場

花台頂部補磚(頂磚)



蘭潭A前

蘭潭A前植栽配置圖

1

1. 植栽種植範圍及種類等狀況依現場施作情形調整, 以實際數量結算.
2. 彩葉草及四季海棠, 業主可選定不同顏色排列.

圖例	名稱	單位	數量
	黃金露 H60* W30cm	株	120
	彩葉草 H30* W20cm	株	1300
	四季海棠3寸盆	株	1800

圖名 TITLE
 圖說人 附植栽示意圖

案號 PROJECT

圖面修正 DATE

審核 APPROVED

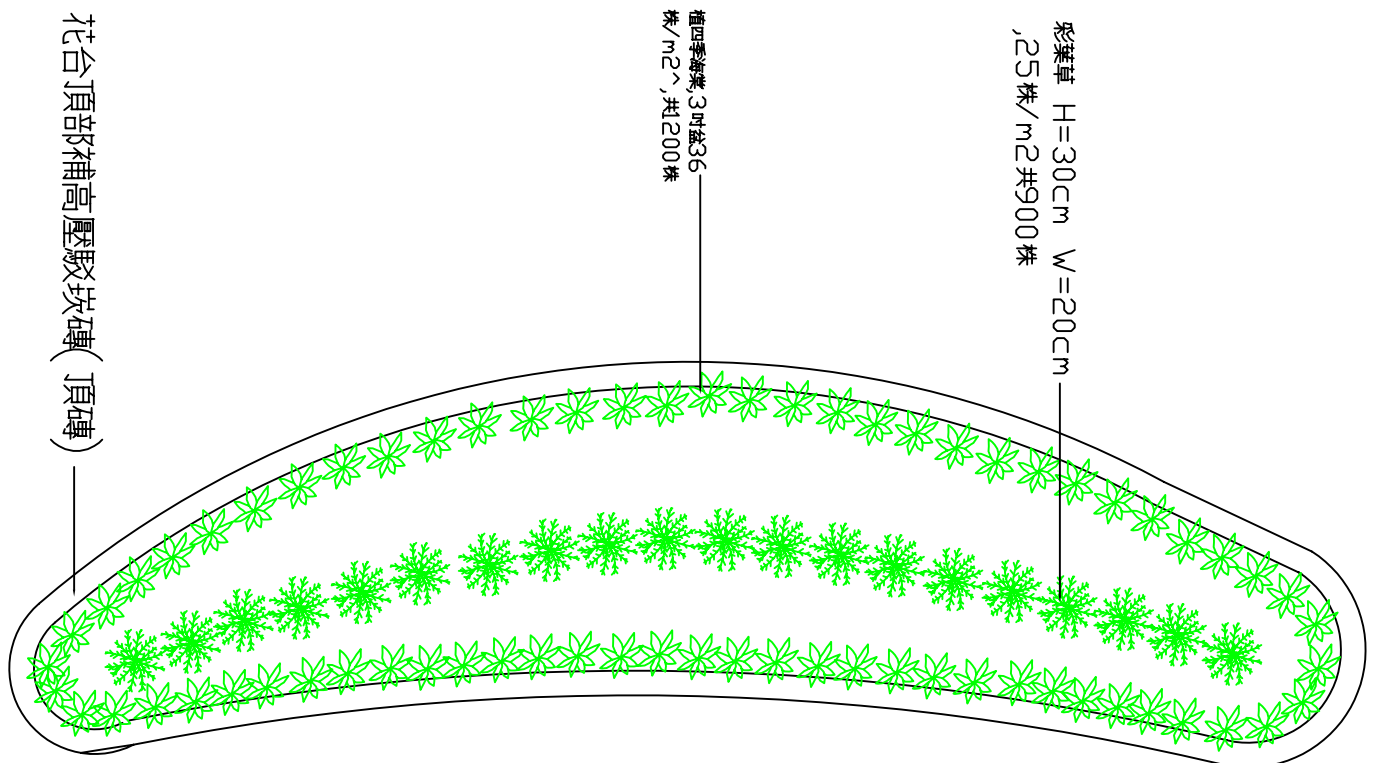
設計 DESIGNER

繪圖 DESIGNED

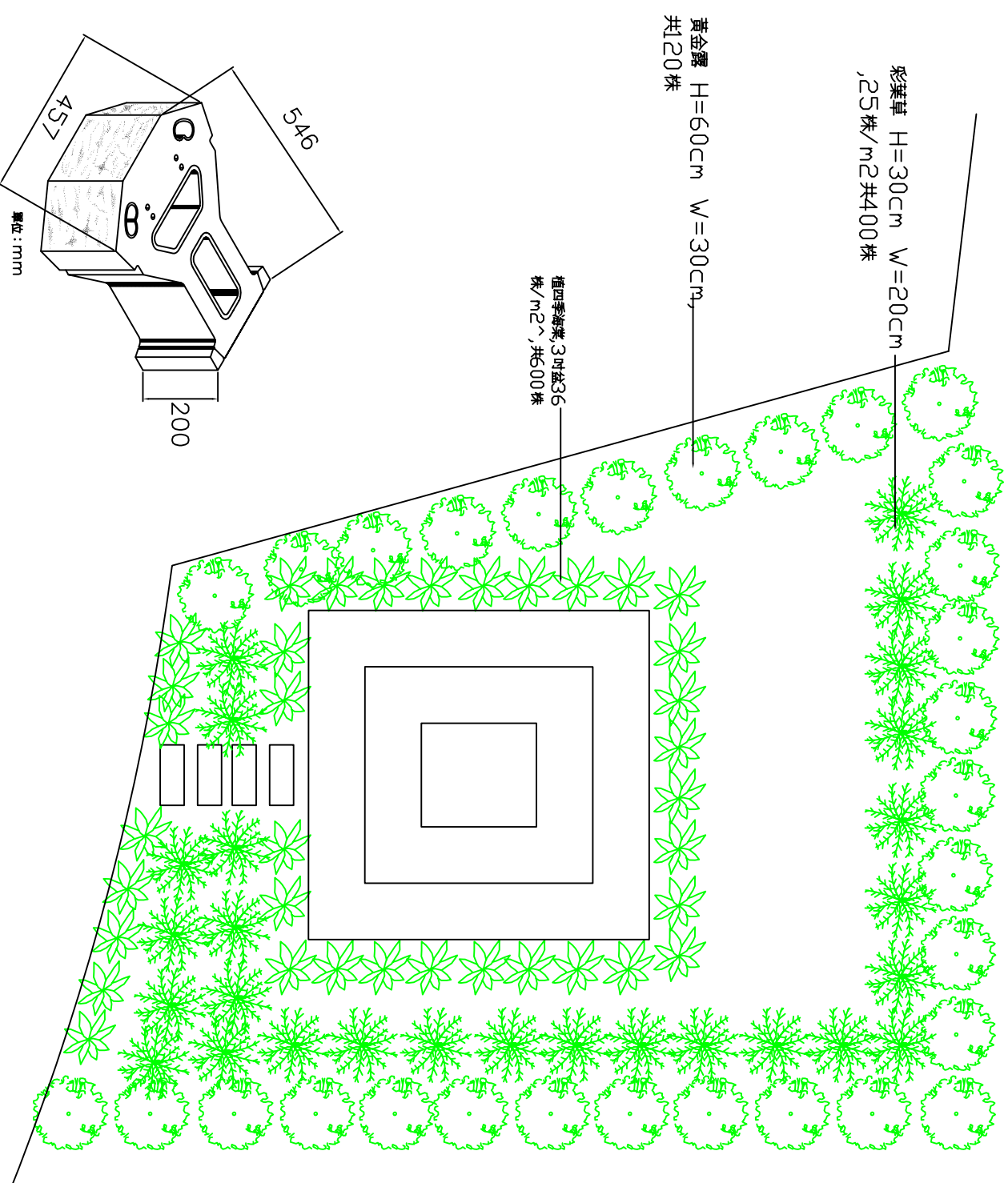
建築師 ARCHITECT

圖號 A-32

張數



1 植栽配置圖



現場擋土牆駁坎磚示意圖
 (須採以頂磚施作單層)

2 植栽配置圖

圖名 TITLE
八獎溪義渡植栽配置圖

案號 PROJECT

圖面修正 DATE

審核 APPROVED

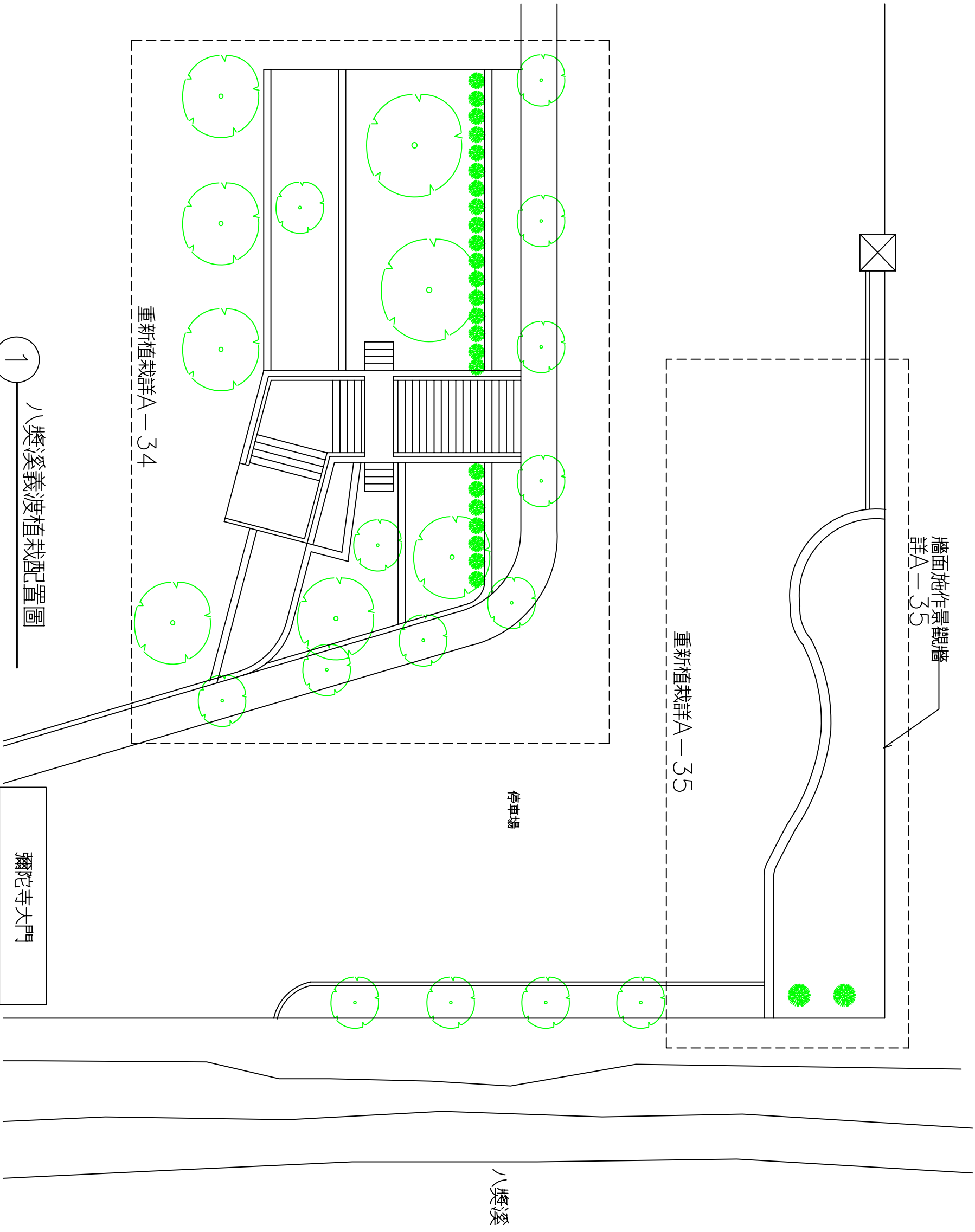
設計 DESIGNER

繪圖 DESIGNED

建築師 ARCHITECT

圖號 A-33

張數



1 八獎溪義渡植栽配置圖

圖名 TITLE
 八獎溪義渡植栽示意圖(一)

案號 PROJECT

圖面修正 DATE

審核 APPROVED

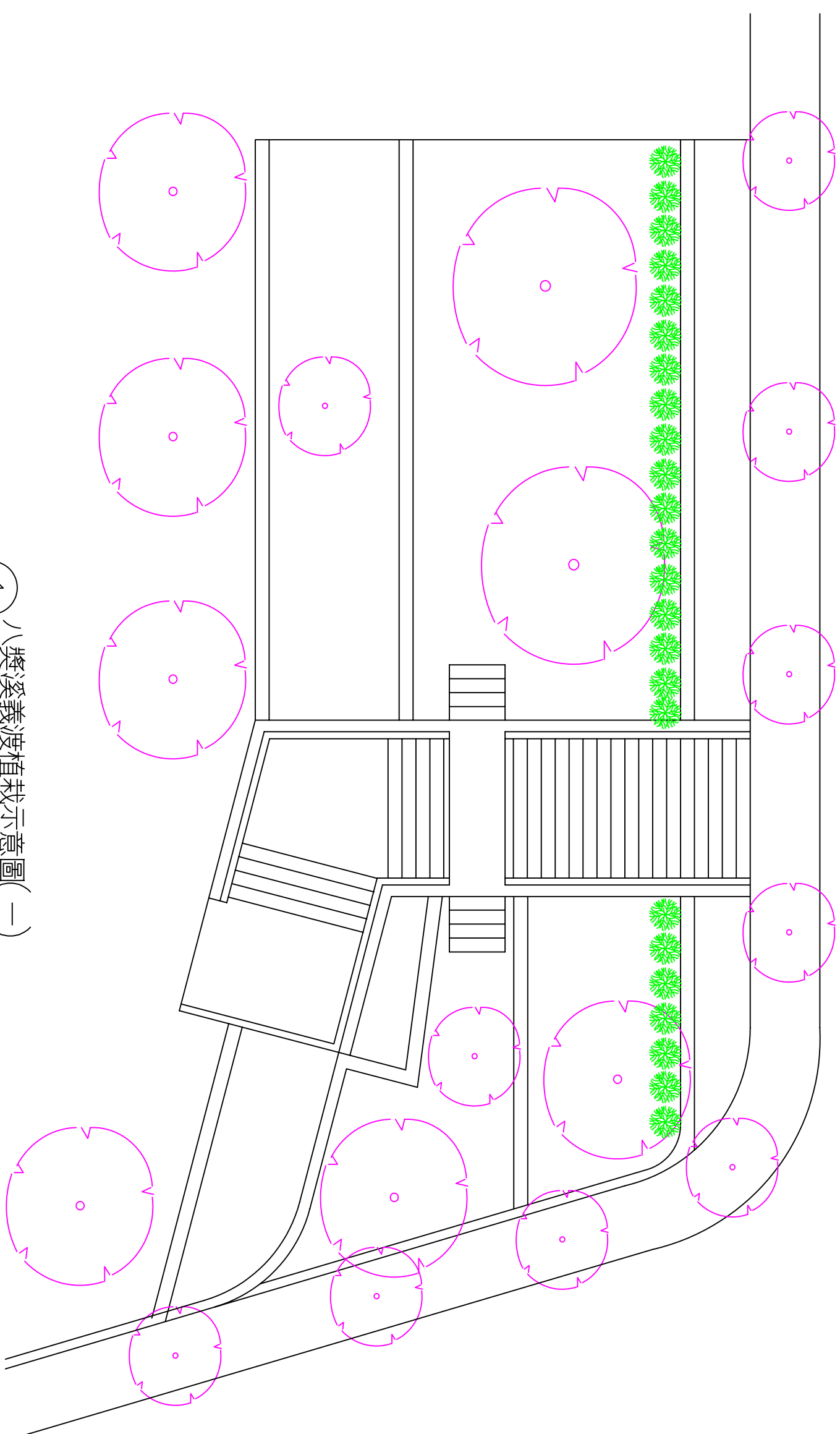
設計 DESIGNER

繪圖 DESIGNED


建築師 ARCHITECT

圖號 A-34

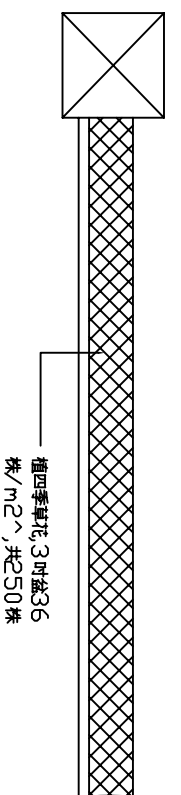
張數



1 八獎溪義渡植栽示意圖(一)

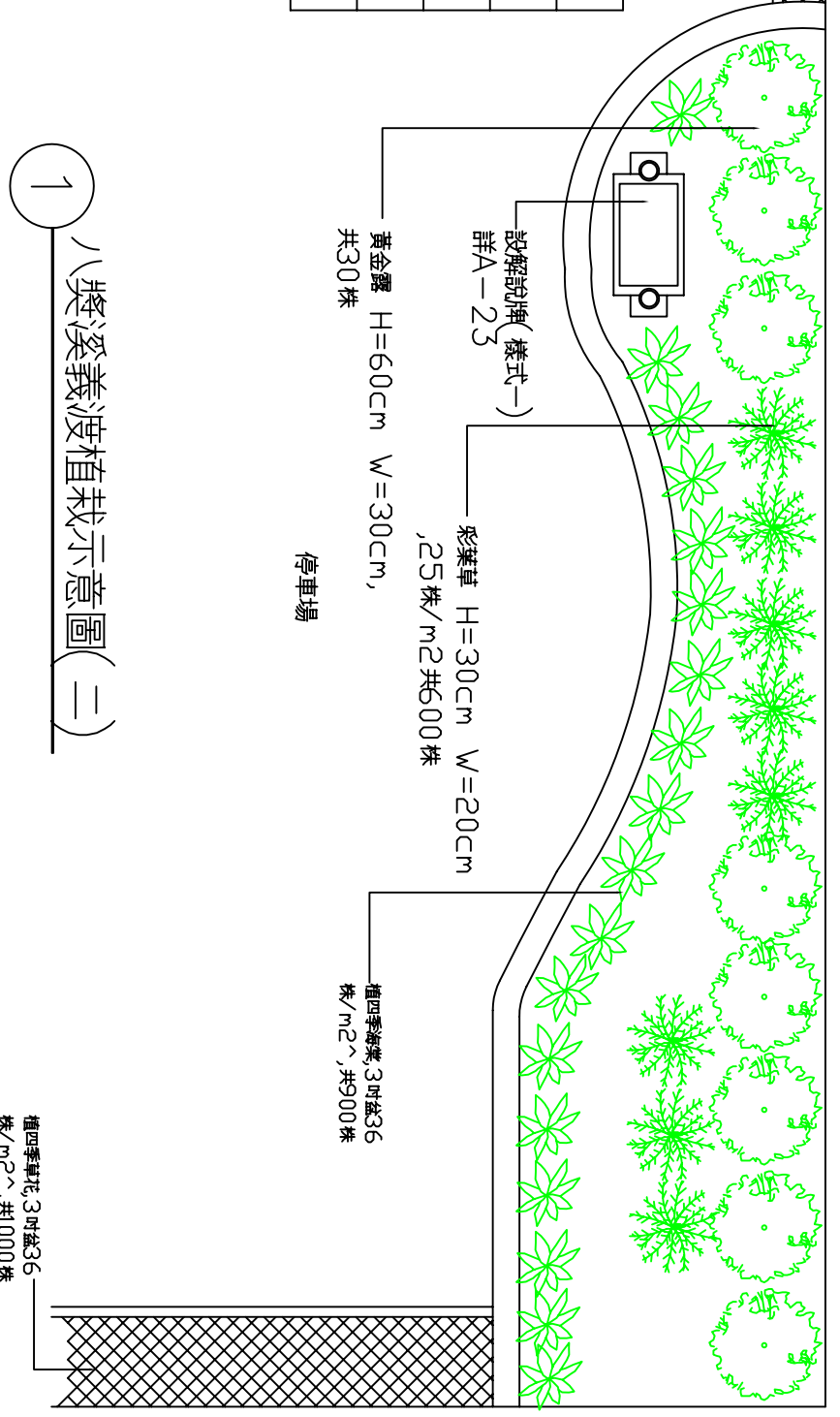
圖例	名稱	單位	數量
	黃金露 H60* W30cm	株	300

1. 植栽種植範圍及種類等狀況依現場施作情形調整，以實際數量結算。

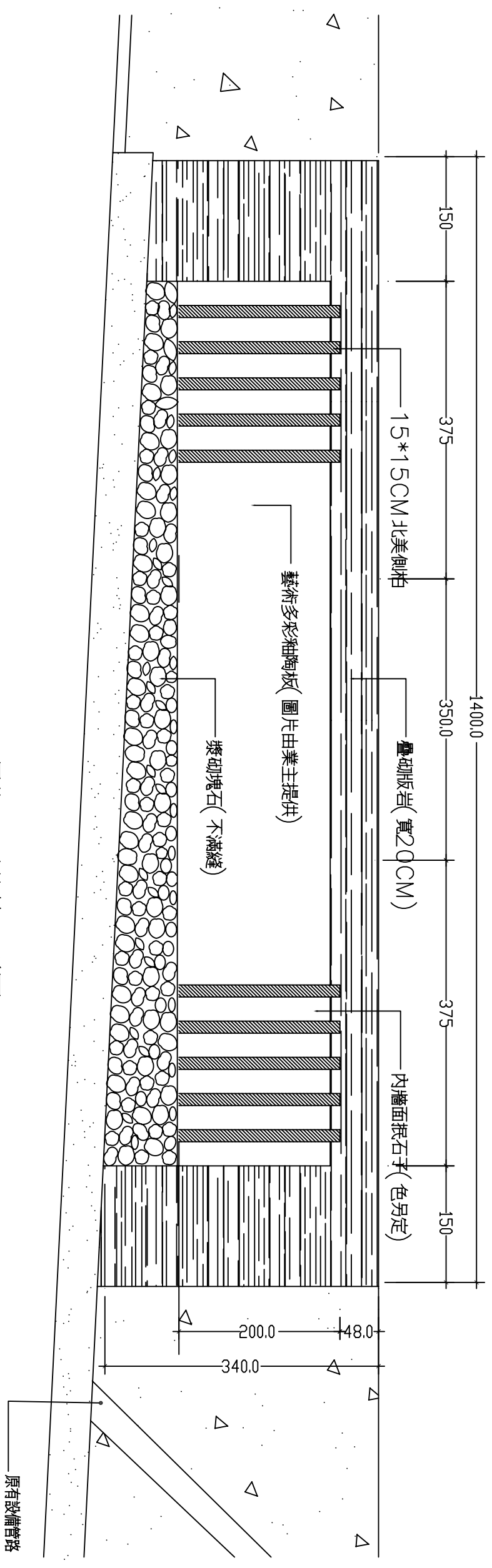


圖例	名稱	單位	數量
	黃金露 H60*W30cm	株	30
	彩葉草 H30*W20cm	株	600
	四季海棠3吋盆	株	900
	四季花草3吋盆	株	1250

1. 植栽種植範圍及種類等狀況依現場施作情形調整, 以實際數量結算.
2. 彩葉草及四季海棠, 業主可選定不同顏色排列



1 八獎溪義渡植栽示意圖(三)



2 景觀造型牆施工詳圖

嘉義市都市導覽系統工程

王國興建築師事務所
WANG ARCHITECTS
嘉義市東區新115號3F-2
TEL/(05)281-2856
FAX/(05)234-3347

圖名 TITLE
八獎溪義渡植栽示意圖(三)
景觀造型牆施工詳圖

案號 PROJECT

圖面修正 DATE

審核 APPROVED

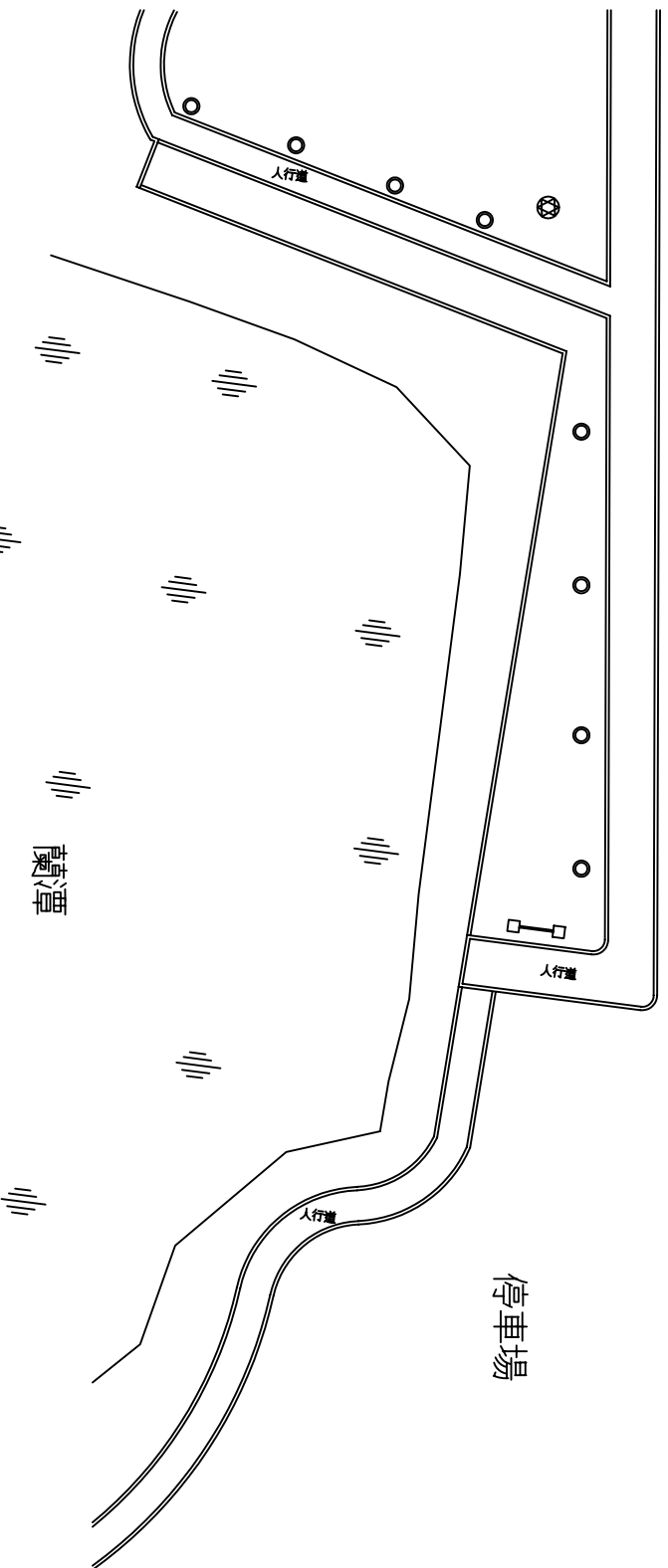
設計 DESIGNER

繪圖 DESIGNED

建築師 ARCHITECT

圖號 A-35

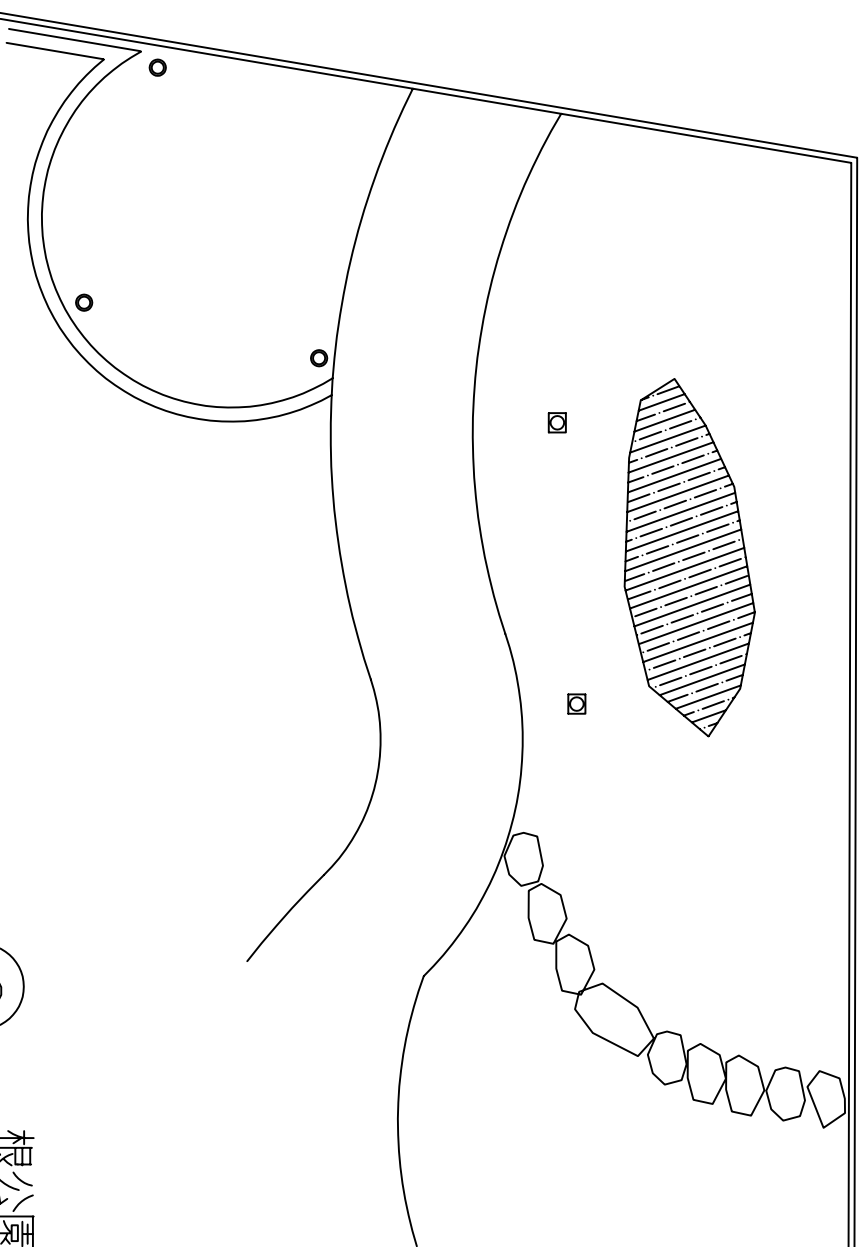
張數



圖例	說明	數量
⊗	景觀高燈	1
□	投射燈(設於蘭潭泛月看板石下)	4
○	景觀矮燈	12

註：所有燈具經監造依現場指定調整

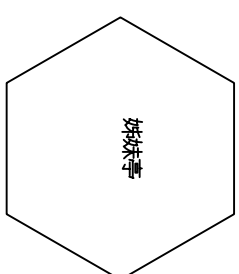
1 蘭潭B 前前照明配置圖



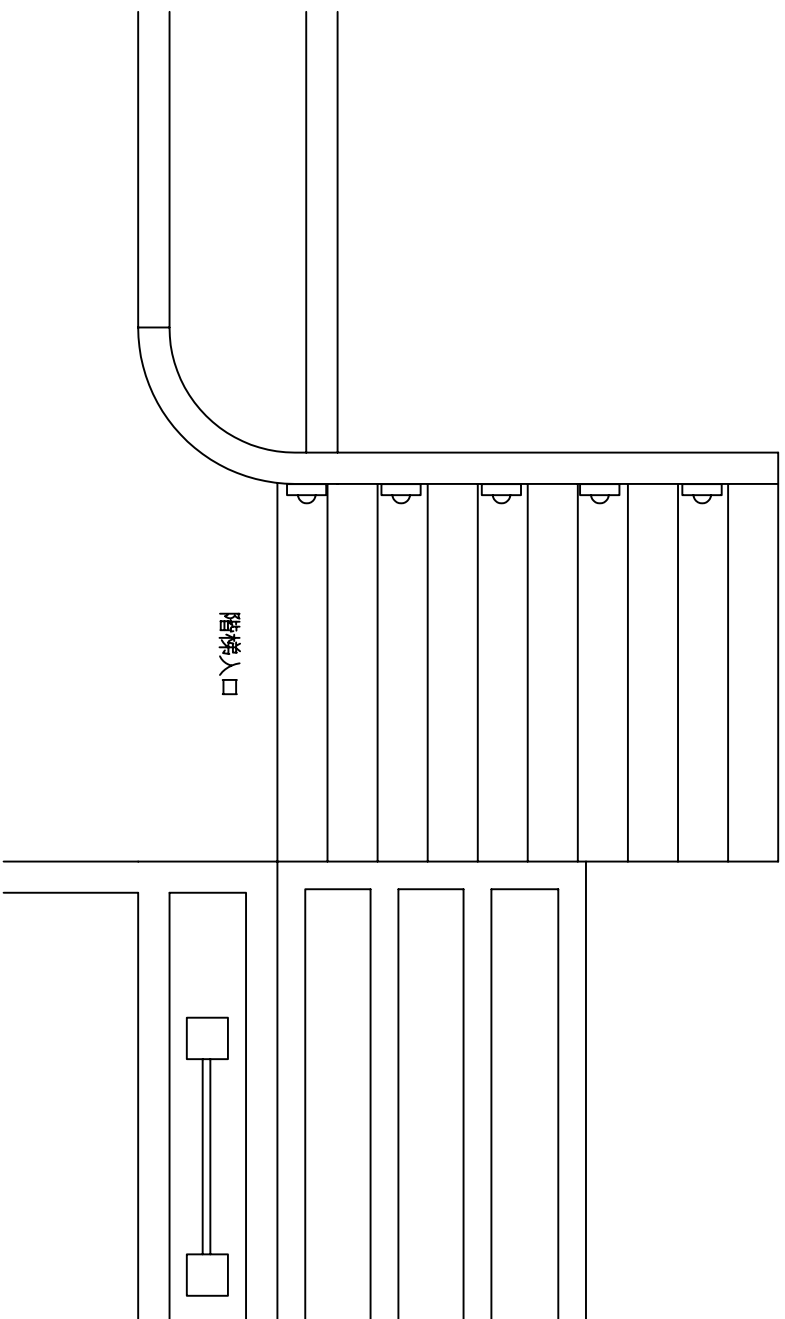
圖例	說明	數量
□	投射燈 150W/220V 高壓矮燈	2
○	景觀矮燈 70W/220V 高壓矮燈	3

註：所有燈具經監造依現場指定調整

2 根公園照明配置圖



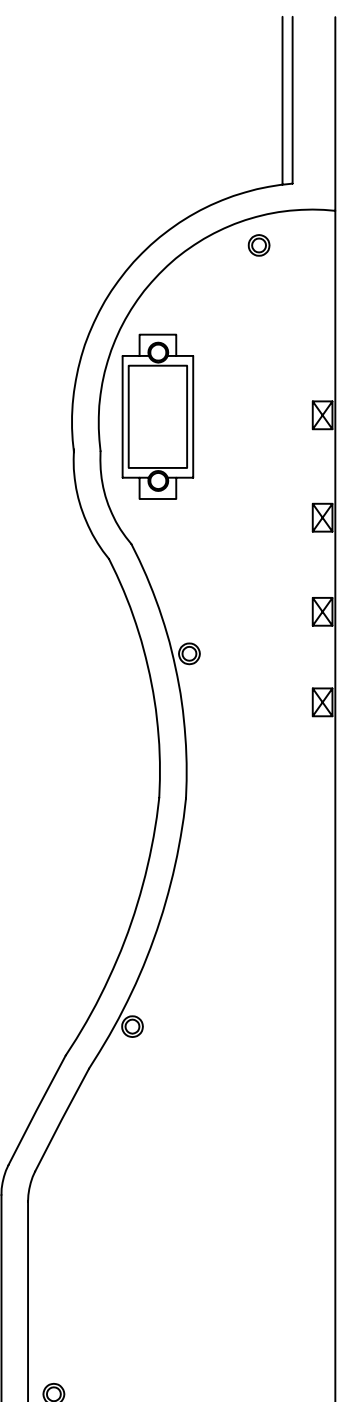
姊妹亭



圖例	說明	數量
	投燈	5

註：所有燈具經監造依現場指定調整

1 蘭潭(姊妹亭)照明配置圖



圖例	說明	數量
	投射燈 150W/220V 高壓鈉燈	4
	景觀投燈 70W/220V 高壓鈉燈	5

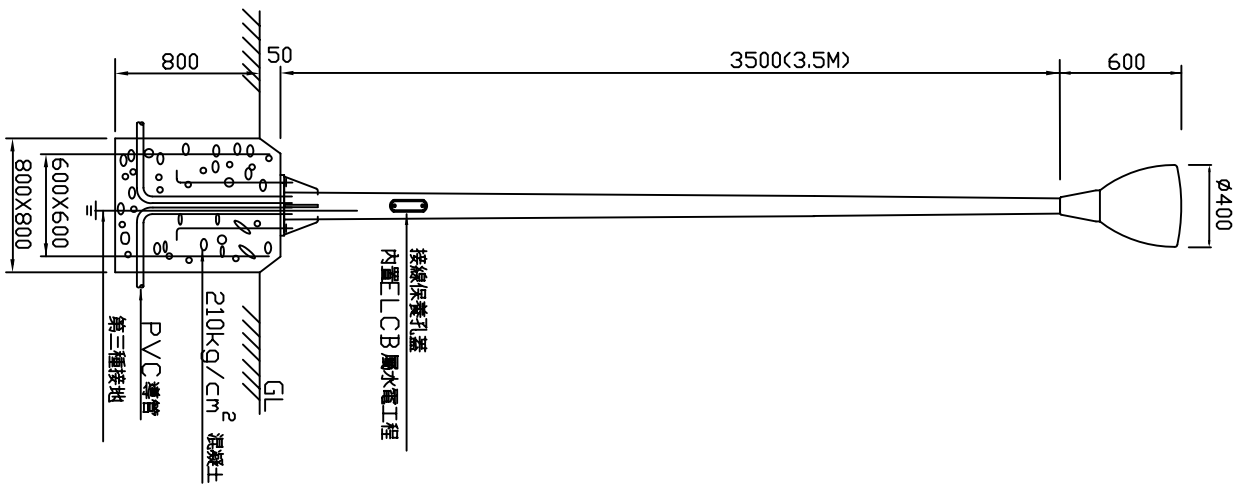
註：所有燈具經監造依現場指定調整

2 八獎溪義渡照明配置圖

照明設備規格功能說明表

編號	名稱	光源, 瓦數	電壓
01	景觀高燈	高壓燈泡 70Wx1	220V

主要規格 / 功能說明	
1	燈具本體 耐煉理工程塑膠射出成型
2	透光罩 一體成型PMMA工程塑膠材質(乳白)
3	保護筒 安定器用 工程塑膠材質製品
4	散射器 鋁質製品熱導流保護裝置
5	安定器 高功率(內藏型)
6	防護等級 2IP55
7	燈具輸出效率 LOR ≥ 74%
8	色溫度 2000K
9	最大光度及所在位置 65±?cd/km. 仰角 20°±?°X

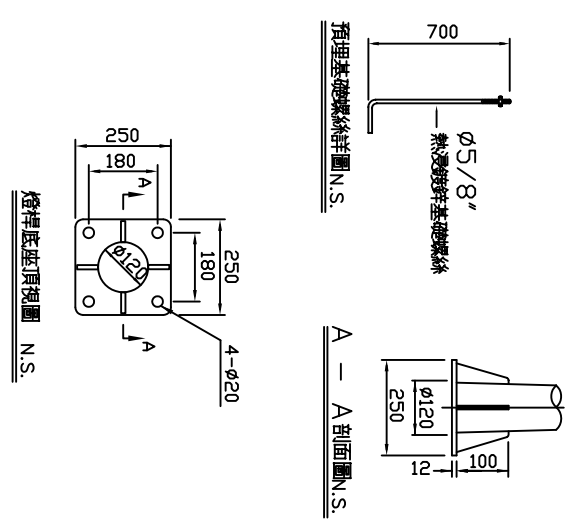


單位: mm
外觀樣式僅供參考, 合製或進口不予限制, 惟應符合規格功能要求。

主要規格 / 功能說明	
1	廠驗時型號及樣品查核比對
2	承商廠驗時檢附燈具詳圖(正、側面)供審查
3	檢附燈具大樣圖, 光學輸出報告, IP防護等級之正本供查核。

查核方法

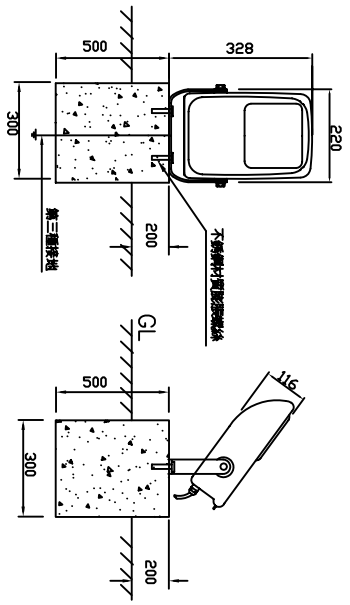
- 廠驗時型號及樣品查核比對
- 承商廠驗時檢附燈具詳圖(正、側面)供審查
- 檢附燈具大樣圖, 光學輸出報告, IP防護等級之正本供查核。



照明設備規格功能說明表

編號	名稱	光源, 瓦數	電壓
02	投光燈	高壓燈泡 70Wx1	220V

主要規格 / 功能說明	
1	燈具本體 壓鑄鋁合金製品 烤漆處理
2	透光罩 透明強化玻璃 厚5mm
3	反射鏡 聚光型鋁質製品 陽極處理
4	燈具面蓋 壓鑄鋁合金製品 烤漆處理
5	固定角架 鋼材熱浸鍍鋅處理
6	安定器 高功率(內藏型)
7	防護等級 2IP66
8	燈具輸出效率 LOR ≥ 68%
9	最大光度 2000±?000cd/km



外觀樣式僅供參考, 合製或進口不予限制, 惟應符合規格功能要求。
單位: mm

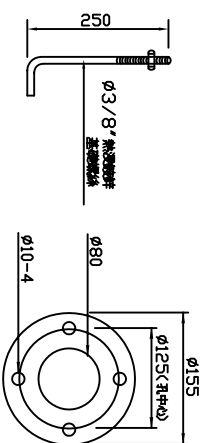
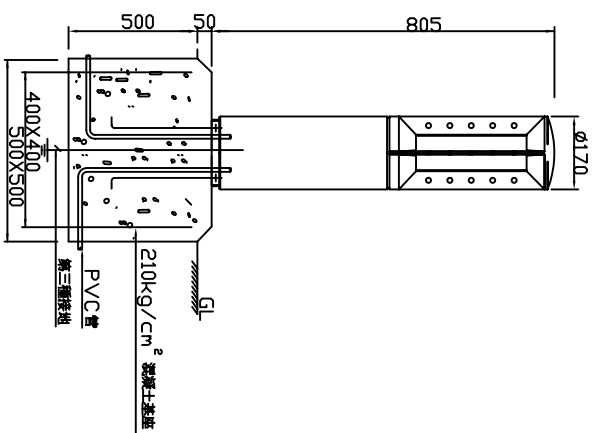
查核方法	
1	廠驗時型號及樣品查核比對
2	承商廠驗時檢附燈具詳圖(正、側面)供審查
3	檢附燈具大樣圖, 光學輸出報告, IP防護等級之正本供查核。

王國興建築師事務所
WANG ARCHITECTS
嘉義市維多利亞路15號3F-2
TEL/(05)281-2856
FAX/(05)234-3347

圖名	TITLE
燈具詳圖(-)	
案號	PROJECT
圖面修正	DATE
審核	APPROVED
設計	DESIGNER
繪圖	DESIGNED
建築師	ARCHITECT

照明設備規格功能說明表

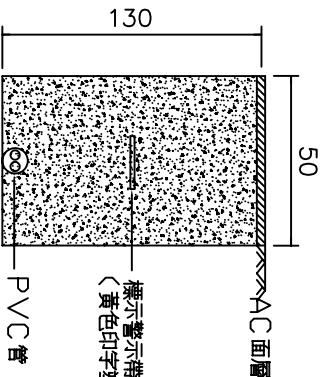
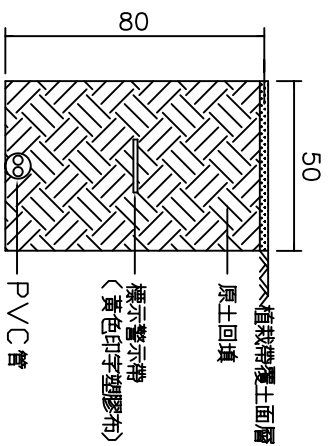
編號	名稱	光源, 瓦數	電壓	主要規格 / 功能說明																											
04	景觀投燈	高壓钠燈泡 70Wx1	220V	<table border="1"> <tr><td>1</td><td>燈具本體</td><td>鋁擠型製品厚度3mm, 粉體烤漆處理</td></tr> <tr><td>2</td><td>透光罩</td><td>φ80強化玻璃燈罩, 內部鍍面車砂處理</td></tr> <tr><td>3</td><td>造型燈罩</td><td>一體成型鋁合金製品, 粉體烤漆處理</td></tr> <tr><td>4</td><td>保護筒</td><td>一體成型鋁合金製品, 粉體烤漆處理, 並具散熱裝置功能</td></tr> <tr><td>5</td><td>安定器</td><td>高功率(內藏型)</td></tr> <tr><td>6</td><td>防護等級</td><td>IP55</td></tr> <tr><td>7</td><td>燈具輸出效率</td><td>LOR ≥70%</td></tr> <tr><td>8</td><td>色溫度</td><td>2000K</td></tr> <tr><td>9</td><td>最大光度及所在位置</td><td>105±?cd/Klm, 仰角10°X±?°X</td></tr> </table>	1	燈具本體	鋁擠型製品厚度3mm, 粉體烤漆處理	2	透光罩	φ80強化玻璃燈罩, 內部鍍面車砂處理	3	造型燈罩	一體成型鋁合金製品, 粉體烤漆處理	4	保護筒	一體成型鋁合金製品, 粉體烤漆處理, 並具散熱裝置功能	5	安定器	高功率(內藏型)	6	防護等級	IP55	7	燈具輸出效率	LOR ≥70%	8	色溫度	2000K	9	最大光度及所在位置	105±?cd/Klm, 仰角10°X±?°X
1	燈具本體	鋁擠型製品厚度3mm, 粉體烤漆處理																													
2	透光罩	φ80強化玻璃燈罩, 內部鍍面車砂處理																													
3	造型燈罩	一體成型鋁合金製品, 粉體烤漆處理																													
4	保護筒	一體成型鋁合金製品, 粉體烤漆處理, 並具散熱裝置功能																													
5	安定器	高功率(內藏型)																													
6	防護等級	IP55																													
7	燈具輸出效率	LOR ≥70%																													
8	色溫度	2000K																													
9	最大光度及所在位置	105±?cd/Klm, 仰角10°X±?°X																													



查 核 方 法

1. 廠辦時型號及樣品查核比對
2. 承商廠辦時檢附燈具詳圖(正、側面)供審查
3. 檢附燈具大樣圖, 光學輸出報告, IP防護等級之正本供查核。

單位: mm
外圖樣式僅供參考, 台製或進口不予限制, 惟應符合規格功能要求。



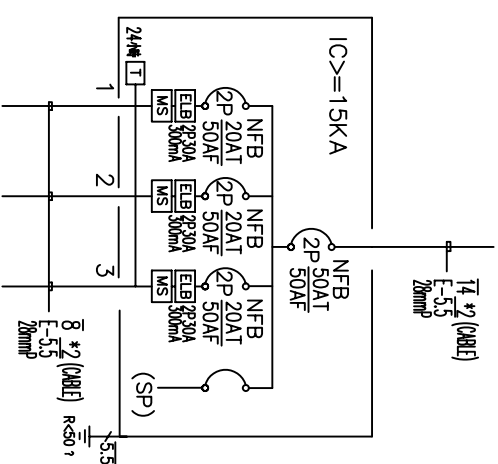
植栽帶導線管理示意圖

單位: cm

本工程所經過車道下及裸露管線皆以GIP管包覆
車道下及橫跨馬路道路導線管理示意圖

單位: cm

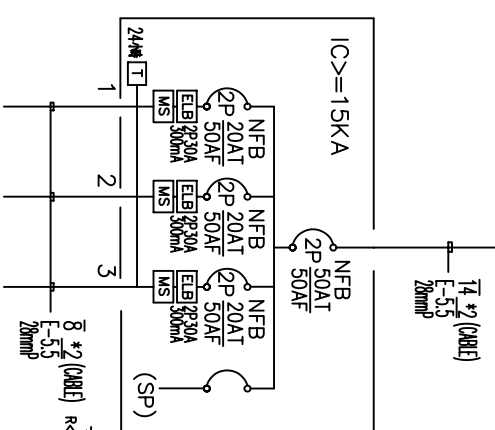
TO 既設電源
1φ2W 220V



線路	L70W*9	L70W*9	L70W*8	SP
總電 (VA)	630	630	560	
電流 (A)	2.8	2.8	2.5	
總電 (KVA)	1620VA=1.6KVA			
總電 (A)	8.1A			

P1 PANEL

TO 既設電源
1φ2W 220V



線路	L70W*9	L70W*4	L70W*11	SP
總電 (VA)	630	280	770	
電流 (A)	2.8	1.3	2.5	
總電 (KVA)	1680VA=1.6KVA			
總電 (A)	6.6A			

P2 PANEL

臺南市都市導線系統工程

王國興建築師事務所
WANG ARCHITECTS
臺南市西區新15街3F-2
TEL/(06)281-2856
FAX/(06)234-3347

圖 名 TITLE
燈具詳圖(=)

案 號 PROJECT

圖 面 修 正 DATE

審 核 APPROVED

設 計 DESIGNER

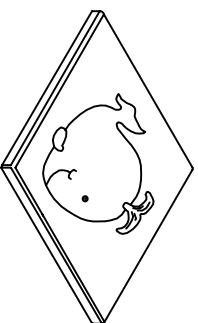
繪 圖 DESIGNED

建 築 師 ARCHITECT

圖 號 A-39

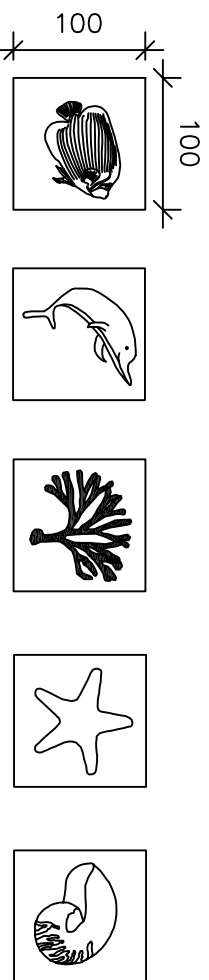
張 數

一. 使用磚型：



多彩線雕陶壁
L100 * W100 * H2 cm
圖案可由業主指定

二. 多彩線雕陶壁參考式樣：



此圖案，僅供參考用，陶板的製作圖形(照片)可由業主提供

三. 材質規範：

高溫窯燒手工創作釉彩藝術立體彩繪陶板，解剖陶板 —— 材料及施工說明

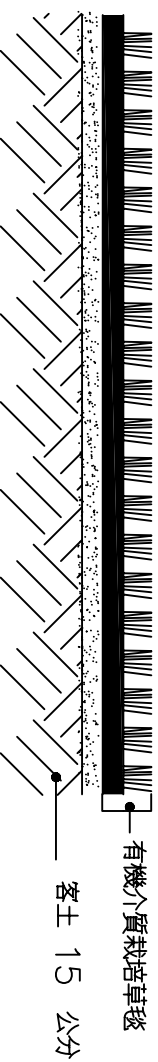
1. 手工創作釉彩立體藝術陶板作品，需整片不得分割(60*60cm以上)，一體成形燒製，大尺寸之立體藝術陶板整式可自由分割，陶片之外圍應削邊處理，確保安全。
2. 各項藝術陶板作品使用之材料為陶土添加釉料及耐震材料，依比例調配而成。
3. 各項藝術陶板作品之土坯，素燒及釉燒各階段之詳細風格、顏色及固定方式，依送審確認設計圖製作；並於施作計畫書及參考樣品中提出，同時需經設計單位同意，確認後方可創作設置。
4. 手工創作釉彩立體藝術陶板完成作品，與送審通過之計畫書及參考實例樣品，須有95%以上之相似度方可施工。
5. 各項藝術陶板作品採高溫釉下彩創作燒成，耐磨、耐刮、永不褪色、不變形、無裂痕，必須經攝氏230°C~1260°C以上溫度燒結，燒成陶坯體之莫氏硬度需7以上(最大值為10)，吸水性需低於6%，以減少吸水，增加耐久性，抗折強度為80kgf/cm²以上。耐酸鹼性為浸於10%氫氣溶液及10%氫氧化鉀溶液24小時後，磚面無污染，無變色異狀。材質以符合中國國家標準(CNS 3299及CNS 10631~組W)定辦理。

6. 各項藝術陶板作品之正確設置位置，除圖面已標示之位置外，其餘依業主及設計+監造單位現場指定。

7. 安裝設置時，先將主體原有介面底層整平後，即依設計圖之適當位置，將陶板作品底面施予益膠泥，均勻壓貼緊密膠著，其餘空間填充洗陶粒。

8. 承包商於得合約後15天內，需將承擔者所屬窯場名稱之作品個案實績、設備規模、藝術創作者之經歷等製作能力相關具結書及製作者之國家級陶藝比賽獎狀影印證明，與製作計畫書及參考實例樣品，送設計單位審核後方能進行製作。

有機栽培速綠草毯施工大樣圖



有機栽培速綠草毯植生規範

一 依營建物價的註解為：

1. 草毯的定義：草毯係指用介質培育於塑膠布上或硬?上，根系莖葉已生長良好可直接捲起不損根系。
2. 草皮的定義：為直接從地上掘起之塊狀或長條狀草皮。

二 草毯品質要求：

1. 以非土壤之有機介質栽培完成。(此介質有助土壤改良)
 2. 根系沒有截斷，草毯不需恢復期。
- 符合合約要求之草種，以有機介質先行培植成毯後，再予以鋪植。每張草毯最小面積 1m²(寬幅不得小於 60cm) 採密鋪。
- 5 承包商可自行或委託苗圃培植草毯，其所需之材料建議使用非土壤之替代性材料，如樹皮(約20—30%)，椰纖(約40—50%)，木屑(約20-30%)等天然有機介質，培植過程中以塑膠布隔絕土壤，再以草種或草莖混合有機介質均勻鋪撒於塑膠布上所培植成毯的一種生產方式。其特點為根系沒有截斷，不損根系。
 - 六 本工程所使用為有機介質栽培草毯，不得使用斷根之草皮替代。
 - 七 承包商應於合約完成後一個月內，將草毯培植生產計劃書，以書面資料送監照單位審核，並於草毯鋪植前2個月會同監照單位人員前往苗圃驗苗。
 - 八 客土回填整平後，方得鋪植草毯，草毯應於到貨 2日內鋪植完成，並予壓實之(人工或機器壓實)。
 - 九 澆水維護：
 - A. 草毯鋪植後初期(一個月)，每天需澆水兩次，維護土壤濕度
 - B. 遇病蟲害需立即處理
 - C. 鋪植45天後，若草毯生長旺盛，高度超過8CM以上時需修剪，修剪高度以3—4CM為限。
 - 十 驗收：
- 草毯運至工地鋪植前，應先經監照單位人員檢驗鑑定後方可鋪植。檢驗項目包括草毯材料之品種及規格，如草毯材料品種不對，規格不符合為不合格。不合格者應隨即運離，不得留置現場。

嘉義市都市環境系統工程

王國興建築師事務所
WANG ARCHITECTS
臺南市中山路15號3F-2
TEL/(06)281-2888
FAX/(06)234-3347

圖名 TITLE
藝術陶磚施工詳圖
有機介質無土假草毯施工詳圖

案號 PROJECT

圖面修正 DATE

審核 APPROVED

設計 DESIGNER

繪圖 DESIGNED

建築師 ARCHITECT

圖號 A-40

張數